



PREFEITURA MUNICIPAL DE CRISTINAPOLIS  
 PC DA BANDEIRA, 81, CENTRO  
 CEP: 49.270-000  
 CNPJ: 13.096.029/0001-60

RELATÓRIO RESUMIDO DA EXECUÇÃO ORÇAMENTÁRIA  
**BALANÇO ORÇAMENTÁRIO**  
 ORÇAMENTO FISCAL E DA SEGURIDADE SOCIAL  
**1º BIMESTRE DE 2024**

RREO - Anexo 1 (LRF, Art. 52, inciso I, alíneas "a" e "b" do inciso II e §1º)

Em Reais

RECEITAS	PREVISÃO INICIAL	PREVISÃO ATUALIZADA (A)	RECEITAS REALIZADAS				SALDO (A-C)
			No Bimestre (B)	% (B/A)	Até o Bimestre (C)	% (C/A)	
<b>RECEITAS (EXCETO INTRA-ORÇAMENTÁRIAS) (I)</b>	<b>174.000.000,00</b>	<b>174.000.000,00</b>	<b>16.233.014,12</b>	<b>9,33 %</b>	<b>16.233.014,12</b>	<b>9,33 %</b>	<b>157.766.985,88</b>
<b>RECEITAS CORRENTES</b>	<b>143.267.400,00</b>	<b>143.267.400,00</b>	<b>16.233.014,12</b>	<b>11,33 %</b>	<b>16.233.014,12</b>	<b>11,33 %</b>	<b>127.034.385,88</b>
IMPOSTOS, TAXAS E CONTRIBUIÇÕES DE MELHORIA	4.759.000,00	4.759.000,00	547.818,09	11,51 %	547.818,09	11,51 %	4.211.181,91
IMPOSTOS	4.456.000,00	4.456.000,00	471.557,39	10,58 %	471.557,39	10,58 %	3.984.442,61
TAXAS	303.000,00	303.000,00	76.260,70	25,17 %	76.260,70	25,17 %	226.739,30
RECEITA DE CONTRIBUIÇÕES	18.000,00	18.000,00	37.417,03	207,87 %	37.417,03	207,87 %	-19.417,03
CONTRIBUIÇÃO PARA O CUSTEIO DO SERVIÇO DE ILUMINAÇÃO PÚBLICA	18.000,00	18.000,00	37.417,03	207,87 %	37.417,03	207,87 %	-19.417,03
RECEITA PATRIMONIAL	1.528.395,00	1.528.395,00	212.376,20	13,90 %	212.376,20	13,90 %	1.316.018,80
RECEITAS DE VALORES MOBILIARIOS	1.528.395,00	1.528.395,00	212.376,20	13,90 %	212.376,20	13,90 %	1.316.018,80
RECEITA DE SERVIÇOS	3.000,00	3.000,00	0,00	0,00 %	0,00	0,00 %	3.000,00
SERVIÇOS ADMINISTRATIVOS E COMERCIAIS GERAIS	2.000,00	2.000,00	0,00	0,00 %	0,00	0,00 %	2.000,00
OUTROS SERVIÇOS	1.000,00	1.000,00	0,00	0,00 %	0,00	0,00 %	1.000,00
TRANSFERENCIAS CORRENTES	136.763.475,00	136.763.475,00	15.435.265,91	11,29 %	15.435.265,91	11,29 %	121.328.209,09
TRANSFERÊNCIAS DA UNIÃO E DE SUAS ENTIDADES	71.484.832,00	71.484.832,00	8.166.728,58	11,42 %	8.166.728,58	11,42 %	63.318.103,42
TRANSF. DOS ESTADOS E DO DISTRITO FEDERAL E DE SUAS ENTIDADES	23.220.900,00	23.220.900,00	1.739.067,33	7,49 %	1.739.067,33	7,49 %	21.481.832,67
TRANSF. DOS MUNICÍPIOS E SUAS ENTIDADES	100.000,00	100.000,00	5.200,00	5,20 %	5.200,00	5,20 %	94.800,00
TRANSF. DE OUTRAS INSTITUIÇÕES PÚBLICAS	41.957.743,00	41.957.743,00	5.524.270,00	13,17 %	5.524.270,00	13,17 %	36.433.473,00
OUTRAS RECEITAS CORRENTES	195.530,00	195.530,00	136,89	0,07 %	136,89	0,07 %	195.393,11
INDENIZAÇÕES, RESTITUIÇÕES E RESSARCIMENTOS	195.530,00	195.530,00	136,89	0,07 %	136,89	0,07 %	195.393,11
<b>RECEITAS DE CAPITAL</b>	<b>30.732.600,00</b>	<b>30.732.600,00</b>	<b>0,00</b>	<b>0,00 %</b>	<b>0,00</b>	<b>0,00 %</b>	<b>30.732.600,00</b>
ALIENACAO DE BENS	60.000,00	60.000,00	0,00	0,00 %	0,00	0,00 %	60.000,00
ALIENACAO DE BENS MOVEIS	50.000,00	50.000,00	0,00	0,00 %	0,00	0,00 %	50.000,00



PREFEITURA MUNICIPAL DE CRISTINAPOLIS  
 PC DA BANDEIRA, 81, CENTRO  
 CEP: 49.270-000  
 CNPJ: 13.096.029/0001-60

RELATÓRIO RESUMIDO DA EXECUÇÃO ORÇAMENTÁRIA  
**BALANÇO ORÇAMENTÁRIO**  
 ORÇAMENTO FISCAL E DA SEGURIDADE SOCIAL  
**1º BIMESTRE DE 2024**

RREO - Anexo 1 (LRF, Art. 52, inciso I, alíneas "a" e "b" do inciso II e §1º)

Em Reais

RECEITAS	PREVISÃO INICIAL	PREVISÃO ATUALIZADA (A)	RECEITAS REALIZADAS				SALDO (A-C)
			No Bimestre (B)	% (B/A)	Até o Bimestre (C)	% (C/A)	
ALIENACAO DE BENS IMOVEIS	10.000,00	10.000,00	0,00	0,00 %	0,00	0,00 %	10.000,00
TRANSFERENCIAS DE CAPITAL	30.672.600,00	30.672.600,00	0,00	0,00 %	0,00	0,00 %	30.672.600,00
TRANSFERÊNCIAS DA UNIÃO E DE SUAS ENTIDADES	14.369.000,00	14.369.000,00	0,00	0,00 %	0,00	0,00 %	14.369.000,00
TRANSFERENCIA INTERGOVERNAMENTAIS	16.303.600,00	16.303.600,00	0,00	0,00 %	0,00	0,00 %	16.303.600,00
<b>RECEITAS (INTRA-ORÇAMENTÁRIAS) (II)</b>	<b>0,00</b>	<b>0,00</b>	<b>0,00</b>	<b>0,00 %</b>	<b>0,00</b>	<b>0,00 %</b>	<b>0,00</b>
<b>SUBTOTAL DAS RECEITAS (III) = (I + II)</b>	<b>174.000.000,00</b>	<b>174.000.000,00</b>	<b>16.233.014,12</b>	<b>9,33 %</b>	<b>16.233.014,12</b>	<b>9,33 %</b>	<b>157.766.985,88</b>
<b>OPERAÇÕES DE CRÉDITO / REFINANCIAMENTO (IV)</b>	<b>0,00</b>	<b>0,00</b>	<b>0,00</b>	<b>0,00 %</b>	<b>0,00</b>	<b>0,00 %</b>	<b>0,00</b>
Operações de Crédito - Mercado Interno	0,00	0,00	0,00	0,00 %	0,00	0,00 %	0,00
Mobiliária	0,00	0,00	0,00	0,00 %	0,00	0,00 %	0,00
Contratual	0,00	0,00	0,00	0,00 %	0,00	0,00 %	0,00
Operações de Crédito - Mercado Externo	0,00	0,00	0,00	0,00 %	0,00	0,00 %	0,00
Mobiliária	0,00	0,00	0,00	0,00 %	0,00	0,00 %	0,00
Contratual	0,00	0,00	0,00	0,00 %	0,00	0,00 %	0,00
<b>TOTAL DAS RECEITAS (V)=(III + IV)</b>	<b>174.000.000,00</b>	<b>174.000.000,00</b>	<b>16.233.014,12</b>	<b>9,33 %</b>	<b>16.233.014,12</b>	<b>9,33 %</b>	<b>157.766.985,88</b>
DÉFICIT (VI)					0,00		
<b>TOTAL COM DÉFICIT (VII) = (V + VI)</b>	<b>174.000.000,00</b>	<b>174.000.000,00</b>	<b>16.233.014,12</b>	<b>9,33 %</b>	<b>16.233.014,12</b>	<b>9,33 %</b>	<b>157.766.985,88</b>
SALDOS DE EXERCÍCIOS ANTERIORES	0,00	0,00	0,00		0,00		0,00
Recursos Arrecadados em Exercícios Anteriores - RPPS	0,00	0,00	0,00		0,00		0,00
Superávit Financeiro Utilizado para Créditos Adicionais	0,00	0,00	0,00		0,00		0,00

--



PREFEITURA MUNICIPAL DE CRISTINAPOLIS  
 PC DA BANDEIRA, 81, CENTRO  
 CEP: 49.270-000  
 CNPJ: 13.096.029/0001-60

RELATÓRIO RESUMIDO DA EXECUÇÃO ORÇAMENTÁRIA  
**BALANÇO ORÇAMENTÁRIO**  
 ORÇAMENTO FISCAL E DA SEGURIDADE SOCIAL  
**1º BIMESTRE DE 2024**

RREO - Anexo 1 (LRF, Art. 52, inciso I, alíneas "a" e "b" do inciso II e §1º)

Em Reais

DESPESAS	DOTAÇÃO INICIAL (D)	DOTAÇÃO ATUALIZADA (E)	DESPESA EMPENHADA		SALDO G = (E-F)	DESPESA LIQUIDADADA		SALDO I = (E-H)	DESPESAS PAGAS ATÉ O BIMESTRE (J)	RESTOS A PAGAR NÃO PROCESSADOS (K)
			No Bimestre	Até o Bimestre (F)		No Bimestre	Até o Bimestre (H)			
<b>DESPESAS (EXCETO INTRA-ORÇAMENTÁRIAS) (VIII)</b>	174.000.000,00	174.000.000,00	94.118.078,70	94.118.078,70	79.881.921,30	16.086.589,76	16.086.589,76	157.913.410,24	14.103.393,00	0,00
<b>DESPESAS CORRENTES</b>	148.385.806,00	147.255.957,10	80.320.003,78	80.320.003,78	66.935.953,32	14.534.271,02	14.534.271,02	132.721.686,08	12.551.074,26	0,00
PESSOAL E ENCARGOS SOCIAIS	86.734.310,00	86.879.110,00	61.993.320,55	61.993.320,55	24.885.789,45	12.272.404,47	12.272.404,47	74.606.705,53	11.071.719,89	0,00
JUROS E ENCARGOS DA DIVIDA	2.000,00	2.000,00	0,00	0,00	2.000,00	0,00	0,00	2.000,00	0,00	0,00
OUTRAS DESPESAS CORRENTES	61.649.496,00	60.374.847,10	18.326.683,23	18.326.683,23	42.048.163,87	2.261.866,55	2.261.866,55	58.112.980,55	1.479.354,37	0,00
<b>DESPESAS DE CAPITAL</b>	25.532.194,00	26.662.042,90	13.798.074,92	13.798.074,92	12.863.967,98	1.552.318,74	1.552.318,74	25.109.724,16	1.552.318,74	0,00
INVESTIMENTOS	22.662.194,00	23.792.042,90	11.720.332,92	11.720.332,92	12.071.709,98	204.060,81	204.060,81	23.587.982,09	204.060,81	0,00
AMORTIZACAO DA DIVIDA	2.870.000,00	2.870.000,00	2.077.742,00	2.077.742,00	792.258,00	1.348.257,93	1.348.257,93	1.521.742,07	1.348.257,93	0,00
<b>RESERVA DE CONTIGENCIA</b>	82.000,00	82.000,00	0,00	0,00	82.000,00	0,00	0,00	82.000,00	0,00	0,00
<b>DESPESAS (INTRA-ORÇAMENTÁRIAS) (IX)</b>	0,00	0,00	0,00	0,00	0,00	0,00	0,00	0,00	0,00	0,00
<b>DESPESAS CORRENTES</b>	0,00	0,00	0,00	0,00	0,00	0,00	0,00	0,00	0,00	0,00
PESSOAL E ENCARGOS SOCIAIS	0,00	0,00	0,00	0,00	0,00	0,00	0,00	0,00	0,00	0,00
JUROS E ENCARGOS DA DIVIDA	0,00	0,00	0,00	0,00	0,00	0,00	0,00	0,00	0,00	0,00
OUTRAS DESPESAS CORRENTES	0,00	0,00	0,00	0,00	0,00	0,00	0,00	0,00	0,00	0,00
<b>DESPESAS DE CAPITAL</b>	0,00	0,00	0,00	0,00	0,00	0,00	0,00	0,00	0,00	0,00
INVESTIMENTOS	0,00	0,00	0,00	0,00	0,00	0,00	0,00	0,00	0,00	0,00
AMORTIZACAO DA DIVIDA	0,00	0,00	0,00	0,00	0,00	0,00	0,00	0,00	0,00	0,00
<b>SUBTOTAL DAS DESPESAS (X) = (VIII + IX)</b>	<b>174.000.000,00</b>	<b>174.000.000,00</b>	<b>94.118.078,70</b>	<b>94.118.078,70</b>	<b>79.881.921,30</b>	<b>16.086.589,76</b>	<b>16.086.589,76</b>	<b>157.913.410,24</b>	<b>14.103.393,00</b>	<b>0,00</b>
<b>AMORTIZAÇÃO DA DIVIDA / REFINANCIAMENTO (XI)</b>	<b>0,00</b>	<b>0,00</b>	<b>0,00</b>	<b>0,00</b>	<b>0,00</b>	<b>0,00</b>	<b>0,00</b>	<b>0,00</b>	<b>0,00</b>	<b>0,00</b>



PREFEITURA MUNICIPAL DE CRISTINAPOLIS  
 PC DA BANDEIRA, 81, CENTRO  
 CEP: 49.270-000  
 CNPJ: 13.096.029/0001-60

RELATÓRIO RESUMIDO DA EXECUÇÃO ORÇAMENTÁRIA  
**BALANÇO ORÇAMENTÁRIO**  
 ORÇAMENTO FISCAL E DA SEGURIDADE SOCIAL  
**1º BIMESTRE DE 2024**

RREO - Anexo 1 (LRF, Art. 52, inciso I, alíneas "a" e "b" do inciso II e §1º)

Em Reais

DESPESAS	DOTAÇÃO INICIAL (D)	DOTAÇÃO ATUALIZADA (E)	DESPESA EMPENHADA		SALDO G = (E-F)	DESPESA LIQUIDADADA		SALDO I =(E-H)	DESPESAS PAGAS ATÉ O BIMESTRE (J)	RESTOS A PAGAR NÃO PROCESSADOS (K)
			No Bimestre	Até o Bimestre (F)		No Bimestre	Até o Bimestre (H)			
AMORTIZAÇÃO DA DÍVIDA INTERNA	0,00	0,00	0,00	0,00	0,00	0,00	0,00	0,00	0,00	0,00
DÍVIDA MOBILIÁRIA	0,00	0,00	0,00	0,00	0,00	0,00	0,00	0,00	0,00	0,00
DÍVIDA CONTRATUAL	0,00	0,00	0,00	0,00	0,00	0,00	0,00	0,00	0,00	0,00
AMORTIZAÇÃO DA DÍVIDA EXTERNA	0,00	0,00	0,00	0,00	0,00	0,00	0,00	0,00	0,00	0,00
DÍVIDA MOBILIÁRIA	0,00	0,00	0,00	0,00	0,00	0,00	0,00	0,00	0,00	0,00
DÍVIDA CONTRATUAL	0,00	0,00	0,00	0,00	0,00	0,00	0,00	0,00	0,00	0,00
<b>TOTAL DAS DESPESAS (XII) = (X + XI)</b>	<b>174.000.000,00</b>	<b>174.000.000,00</b>	<b>94.118.078,70</b>	<b>94.118.078,70</b>	<b>79.881.921,30</b>	<b>16.086.589,76</b>	<b>16.086.589,76</b>	<b>157.913.410,24</b>	<b>14.103.393,00</b>	<b>0,00</b>
SUPERÁVIT (XIII)				0,00			146.424,36		2.129.621,12	
<b>TOTAL COM SUPERÁVIT (XIV) = (XII + XIII)</b>	<b>174.000.000,00</b>	<b>174.000.000,00</b>	<b>94.118.078,70</b>	<b>94.118.078,70</b>	<b>79.881.921,30</b>	<b>16.086.589,76</b>	<b>16.233.014,12</b>	<b>157.913.410,24</b>	<b>16.233.014,12</b>	<b>0,00</b>
RESERVA DO RPPS	0,00	0,00			0,00			0,00		

Obs: As receitas correntes estão lançadas pelo valor líquido das deduções.

SANDRO DE JESUS DOS SANTOS  
 PREFEITO

JOSE VALMIR DOS PASSOS - CRC 4.111  
 TÉCNICO EM CONTABILIDADE



PREFEITURA MUNICIPAL DE CRISTINAPOLIS  
 PC DA BANDEIRA, 81, CENTRO  
 CEP: 49.270-000  
 CNPJ: 13.096.029/0001-60

**RELATÓRIO RESUMIDO DA EXECUÇÃO ORÇAMENTÁRIA  
 DEMONSTRATIVO DA EXECUÇÃO DAS DESPESAS POR FUNÇÃO E SUBFUNÇÃO  
 ORÇAMENTO FISCAL E DA SEGURIDADE SOCIAL  
 1º BIMESTRE DE 2024**

RREO - Anexo 2 (LRF , Art 52, inciso II, alinea "c")

Em Reais

FUNÇÃO/SUBFUNÇÃO	DOTAÇÃO INICIAL	DOTAÇÃO ATUALIZADA (A)	DESPESA EMPENHADA			SALDO (C) = (A - B)	DESPESA LIQUIDADADA			SALDO (E) = (A - D)	INSCRITAS EM RESTOS A PAGAR NÃO PROCESSADOS (F)
			No Bimestre	Até o Bimestre (B)	% (B / Total B)		No Bimestre	Até o Bimestre (D)	% (D / Total D)		
<b>DESPESAS (EXCETO INTRA-ORÇAMENTÁRIAS) (I)</b>	<b>174.000.000,00</b>	<b>174.000.000,00</b>	<b>94.118.078,70</b>	<b>94.118.078,70</b>	<b>100,00</b>	<b>79.881.921,30</b>	<b>16.086.589,76</b>	<b>16.086.589,76</b>	<b>100,00</b>	<b>157.913.410,24</b>	<b>0,00</b>
<b>LEGISLATIVA</b>	<b>3.600.000,00</b>	<b>3.600.000,00</b>	<b>2.742.075,30</b>	<b>2.742.075,30</b>	<b>2,91</b>	<b>857.924,70</b>	<b>393.220,74</b>	<b>393.220,74</b>	<b>2,44</b>	<b>3.206.779,26</b>	<b>0,00</b>
ACAO LEGISLATIVA	3.600.000,00	3.600.000,00	2.742.075,30	2.742.075,30	2,91	857.924,70	393.220,74	393.220,74	2,44	3.206.779,26	0,00
<b>JUDICIARIA</b>	<b>2.593.830,00</b>	<b>2.557.230,00</b>	<b>1.001.675,11</b>	<b>1.001.675,11</b>	<b>1,06</b>	<b>1.555.554,89</b>	<b>208.288,62</b>	<b>208.288,62</b>	<b>1,29</b>	<b>2.348.941,38</b>	<b>0,00</b>
ACAO JUDICIARIA	816.000,00	816.000,00	400.000,00	400.000,00	0,42	416.000,00	148.789,79	148.789,79	0,92	667.210,21	0,00
ADMINISTRAÇÃO GERAL	1.777.830,00	1.741.230,00	601.675,11	601.675,11	0,64	1.139.554,89	59.498,83	59.498,83	0,37	1.681.731,17	0,00
<b>ADMINISTRACAO</b>	<b>13.065.568,00</b>	<b>12.850.168,00</b>	<b>7.595.075,28</b>	<b>7.595.075,28</b>	<b>8,07</b>	<b>5.255.092,72</b>	<b>1.125.984,79</b>	<b>1.125.984,79</b>	<b>7,00</b>	<b>11.724.183,21</b>	<b>0,00</b>
ADMINISTRAÇÃO GERAL	12.389.867,00	12.174.467,00	7.223.498,94	7.223.498,94	7,67	4.950.968,06	1.073.864,03	1.073.864,03	6,68	11.100.602,97	0,00
CONTROLE INTERNO	655.661,00	655.661,00	371.576,34	371.576,34	0,39	284.084,66	52.120,76	52.120,76	0,32	603.540,24	0,00
TECNOLOGIA DA INFORMACAO	20.040,00	20.040,00	0,00	0,00	0,00	20.040,00	0,00	0,00	0,00	20.040,00	0,00
<b>ASSISTENCIA SOCIAL</b>	<b>6.531.625,00</b>	<b>6.531.625,00</b>	<b>3.014.924,31</b>	<b>3.014.924,31</b>	<b>3,20</b>	<b>3.516.700,69</b>	<b>420.621,88</b>	<b>420.621,88</b>	<b>2,61</b>	<b>6.111.003,12</b>	<b>0,00</b>
ADMINISTRAÇÃO GERAL	4.042.120,00	4.039.120,00	2.010.022,85	2.010.022,85	2,14	2.029.097,15	256.323,74	256.323,74	1,59	3.782.796,26	0,00
ASSISTENCIA AO PORTADOR DE DEFICIENCIA	1.000,00	1.000,00	0,00	0,00	0,00	1.000,00	0,00	0,00	0,00	1.000,00	0,00
ASSISTENCIA A CRIANCA E AO ADOLESCENTE	297.170,00	297.170,00	200.575,15	200.575,15	0,21	96.594,85	38.302,73	38.302,73	0,24	258.867,27	0,00
ASSISTENCIA COMUNITARIA	2.191.335,00	2.194.335,00	804.326,31	804.326,31	0,85	1.390.008,69	125.995,41	125.995,41	0,78	2.068.339,59	0,00
<b>SAUDE</b>	<b>36.076.346,00</b>	<b>36.076.346,00</b>	<b>18.495.335,67</b>	<b>18.495.335,67</b>	<b>19,65</b>	<b>17.581.010,33</b>	<b>3.292.677,70</b>	<b>3.292.677,70</b>	<b>20,47</b>	<b>32.783.668,30</b>	<b>0,00</b>
ADMINISTRAÇÃO GERAL	15.968.876,00	15.980.449,60	10.125.161,76	10.125.161,76	10,76	5.855.287,84	1.539.402,96	1.539.402,96	9,57	14.441.046,64	0,00
ASSISTENCIA AO PORTADOR DE DEFICIENCIA	1.000,00	1.000,00	0,00	0,00	0,00	1.000,00	0,00	0,00	0,00	1.000,00	0,00
ATENCAO BASICA	16.107.052,00	16.065.409,40	7.352.304,22	7.352.304,22	7,81	8.713.105,18	1.602.799,34	1.602.799,34	9,96	14.462.610,06	0,00
ASSISTENCIA HOSPITALAR E AMBULATORIAL	2.809.517,00	2.811.686,00	383.555,51	383.555,51	0,41	2.428.130,49	61.579,40	61.579,40	0,38	2.750.106,60	0,00
SUPORTE PROFILATICO E TERAPEUTICO	145.294,00	145.294,00	59.676,78	59.676,78	0,06	85.617,22	0,00	0,00	0,00	145.294,00	0,00
VIGILANCIA SANITARIA	19.390,00	19.390,00	0,00	0,00	0,00	19.390,00	0,00	0,00	0,00	19.390,00	0,00



PREFEITURA MUNICIPAL DE CRISTINAPOLIS  
 PC DA BANDEIRA, 81, CENTRO  
 CEP: 49.270-000  
 CNPJ: 13.096.029/0001-60

RELATÓRIO RESUMIDO DA EXECUÇÃO ORÇAMENTÁRIA  
**DEMONSTRATIVO DA EXECUÇÃO DAS DESPESAS POR FUNÇÃO E SUBFUNÇÃO**  
 ORÇAMENTO FISCAL E DA SEGURIDADE SOCIAL  
**1º BIMESTRE DE 2024**

RREO - Anexo 2 (LRF , Art 52, inciso II, alinea "c")

Em Reais

FUNÇÃO/SUBFUNÇÃO	DOTAÇÃO INICIAL	DOTAÇÃO ATUALIZADA (A)	DESPESA EMPENHADA			SALDO (C) = (A - B)	DESPESA LIQUIDADADA			SALDO (E) = (A - D)	INSCRITAS EM RESTOS A PAGAR NÃO PROCESSADOS (F)
			No Bimestre	Até o Bimestre (B)	% (B / Total B)		No Bimestre	Até o Bimestre (D)	% (D / Total D)		
VIGILANCIA EPIDEMIOLOGICA	1.025.217,00	1.053.117,00	574.637,40	574.637,40	0,61	478.479,60	88.896,00	88.896,00	0,55	964.221,00	0,00
<b>EDUCACAO</b>	<b>65.926.331,00</b>	<b>65.509.231,00</b>	<b>35.457.613,98</b>	<b>35.457.613,98</b>	<b>37,67</b>	<b>30.051.617,02</b>	<b>7.105.319,76</b>	<b>7.105.319,76</b>	<b>44,17</b>	<b>58.403.911,24</b>	<b>0,00</b>
ADMINISTRAÇÃO GERAL	2.987.433,00	2.932.377,00	451.245,05	451.245,05	0,48	2.481.131,95	54.100,88	54.100,88	0,34	2.878.276,12	0,00
ASSISTENCIA AO PORTADOR DE DEFICIENCIA	1.000,00	1.000,00	0,00	0,00	0,00	1.000,00	0,00	0,00	0,00	1.000,00	0,00
ALIMENTACAO E NUTRICAO	2.502.000,00	2.505.900,00	544.769,95	544.769,95	0,58	1.961.130,05	292,50	292,50	0,00	2.505.607,50	0,00
ENSINO FUNDAMENTAL	43.280.427,00	43.001.983,00	29.453.031,64	29.453.031,64	31,29	13.548.951,36	5.738.673,49	5.738.673,49	35,67	37.263.309,51	0,00
EDUCACAO INFANTIL	12.043.078,00	11.943.078,00	2.527.147,33	2.527.147,33	2,69	9.415.930,67	1.057.026,04	1.057.026,04	6,57	10.886.051,96	0,00
EDUCACAO DE JOVENS E ADULTOS	1.080.383,00	1.080.383,00	0,00	0,00	0,00	1.080.383,00	0,00	0,00	0,00	1.080.383,00	0,00
EDUCACAO ESPECIAL	1.300,00	1.300,00	0,00	0,00	0,00	1.300,00	0,00	0,00	0,00	1.300,00	0,00
INFRA-ESTRUTURA URBANA	70,00	70,00	0,00	0,00	0,00	70,00	0,00	0,00	0,00	70,00	0,00
TRANSPORTE RODOVIARIO	3.730.600,00	3.743.100,00	2.481.420,01	2.481.420,01	2,64	1.261.679,99	255.226,85	255.226,85	1,59	3.487.873,15	0,00
DESPORTO COMUNITARIO	300.040,00	300.040,00	0,00	0,00	0,00	300.040,00	0,00	0,00	0,00	300.040,00	0,00
<b>CULTURA</b>	<b>6.996.922,40</b>	<b>6.898.922,40</b>	<b>620.604,04</b>	<b>620.604,04</b>	<b>0,66</b>	<b>6.278.318,36</b>	<b>212.403,59</b>	<b>212.403,59</b>	<b>1,32</b>	<b>6.686.518,81</b>	<b>0,00</b>
ADMINISTRAÇÃO GERAL	30.270,00	30.270,00	0,00	0,00	0,00	30.270,00	0,00	0,00	0,00	30.270,00	0,00
DIFUSAO CULTURAL	6.966.652,40	6.868.652,40	620.604,04	620.604,04	0,66	6.248.048,36	212.403,59	212.403,59	1,32	6.656.248,81	0,00
<b>URBANISMO</b>	<b>26.579.748,00</b>	<b>26.627.848,00</b>	<b>16.187.367,66</b>	<b>16.187.367,66</b>	<b>17,20</b>	<b>10.440.480,34</b>	<b>1.147.281,28</b>	<b>1.147.281,28</b>	<b>7,13</b>	<b>25.480.566,72</b>	<b>0,00</b>
ADMINISTRAÇÃO GERAL	11.417.456,00	10.683.132,25	5.912.932,62	5.912.932,62	6,28	4.770.199,63	904.046,70	904.046,70	5,62	9.779.085,55	0,00
ASSISTENCIA AO PORTADOR DE DEFICIENCIA	20,00	20,00	0,00	0,00	0,00	20,00	0,00	0,00	0,00	20,00	0,00
INFRA-ESTRUTURA URBANA	13.154.960,00	13.758.360,97	9.302.889,04	9.302.889,04	9,88	4.455.471,93	168.689,78	168.689,78	1,05	13.589.671,19	0,00
SERVICOS URBANOS	2.007.272,00	2.186.294,78	971.546,00	971.546,00	1,03	1.214.748,78	74.544,80	74.544,80	0,46	2.111.749,98	0,00
ABASTECIMENTO	20,00	20,00	0,00	0,00	0,00	20,00	0,00	0,00	0,00	20,00	0,00
ENERGIA ELETRICA	20,00	20,00	0,00	0,00	0,00	20,00	0,00	0,00	0,00	20,00	0,00



PREFEITURA MUNICIPAL DE CRISTINAPOLIS  
 PC DA BANDEIRA, 81, CENTRO  
 CEP: 49.270-000  
 CNPJ: 13.096.029/0001-60

RELATÓRIO RESUMIDO DA EXECUÇÃO ORÇAMENTÁRIA  
 DEMONSTRATIVO DA EXECUÇÃO DAS DESPESAS POR FUNÇÃO E SUBFUNÇÃO  
 ORÇAMENTO FISCAL E DA SEGURIDADE SOCIAL  
 1º BIMESTRE DE 2024

RREO - Anexo 2 (LRF , Art 52, inciso II, alinea "c")

Em Reais

FUNÇÃO/SUBFUNÇÃO	DOTAÇÃO INICIAL	DOTAÇÃO ATUALIZADA (A)	DESPESA EMPENHADA			SALDO (C) = (A - B)	DESPESA LIQUIDADADA			SALDO (E) = (A - D)	INSCRITAS EM RESTOS A PAGAR NÃO PROCESSADOS (F)
			No Bimestre	Até o Bimestre (B)	% (B / Total B)		No Bimestre	Até o Bimestre (D)	% (D / Total D)		
<b>HABITACAO</b>	<b>20,00</b>	<b>20,00</b>	<b>0,00</b>	<b>0,00</b>	<b>0,00</b>	<b>20,00</b>	<b>0,00</b>	<b>0,00</b>	<b>0,00</b>	<b>20,00</b>	<b>0,00</b>
HABITACAO URBANA	20,00	20,00	0,00	0,00	0,00	20,00	0,00	0,00	0,00	20,00	0,00
<b>SANEAMENTO</b>	<b>500.050,00</b>	<b>500.050,00</b>	<b>0,00</b>	<b>0,00</b>	<b>0,00</b>	<b>500.050,00</b>	<b>0,00</b>	<b>0,00</b>	<b>0,00</b>	<b>500.050,00</b>	<b>0,00</b>
SANEAMENTO BASICO URBANO	40,00	40,00	0,00	0,00	0,00	40,00	0,00	0,00	0,00	40,00	0,00
ABASTECIMENTO	500.010,00	500.010,00	0,00	0,00	0,00	500.010,00	0,00	0,00	0,00	500.010,00	0,00
<b>GESTAO AMBIENTAL</b>	<b>1.686.340,00</b>	<b>1.686.340,00</b>	<b>707.525,38</b>	<b>707.525,38</b>	<b>0,75</b>	<b>978.814,62</b>	<b>111.868,40</b>	<b>111.868,40</b>	<b>0,70</b>	<b>1.574.471,60</b>	<b>0,00</b>
ADMINISTRAÇÃO GERAL	1.681.270,00	1.681.270,00	707.525,38	707.525,38	0,75	973.744,62	111.868,40	111.868,40	0,70	1.569.401,60	0,00
PRESERVACAO E CONSERVACAO AMBIENTAL	5.070,00	5.070,00	0,00	0,00	0,00	5.070,00	0,00	0,00	0,00	5.070,00	0,00
<b>AGRICULTURA</b>	<b>1.877.839,60</b>	<b>1.877.839,60</b>	<b>993.214,29</b>	<b>993.214,29</b>	<b>1,06</b>	<b>884.625,31</b>	<b>221.045,72</b>	<b>221.045,72</b>	<b>1,37</b>	<b>1.656.793,88</b>	<b>0,00</b>
ADMINISTRAÇÃO GERAL	1.770.119,60	1.872.119,60	993.214,29	993.214,29	1,06	878.905,31	221.045,72	221.045,72	1,37	1.651.073,88	0,00
EXTENSAO RURAL	107.700,00	5.700,00	0,00	0,00	0,00	5.700,00	0,00	0,00	0,00	5.700,00	0,00
COMERCIALIZACAO	20,00	20,00	0,00	0,00	0,00	20,00	0,00	0,00	0,00	20,00	0,00
<b>TRANSPORTE</b>	<b>4.533.820,00</b>	<b>5.310.635,00</b>	<b>4.621.748,37</b>	<b>4.621.748,37</b>	<b>4,91</b>	<b>688.886,63</b>	<b>386.753,48</b>	<b>386.753,48</b>	<b>2,40</b>	<b>4.923.881,52</b>	<b>0,00</b>
ADMINISTRAÇÃO GERAL	4.533.780,00	5.310.595,00	4.621.748,37	4.621.748,37	4,91	688.846,63	386.753,48	386.753,48	2,40	4.923.841,52	0,00
TRANSPORTE RODOVIARIO	40,00	40,00	0,00	0,00	0,00	40,00	0,00	0,00	0,00	40,00	0,00
<b>DESPORTO E LAZER</b>	<b>1.077.560,00</b>	<b>1.019.745,00</b>	<b>603.177,31</b>	<b>603.177,31</b>	<b>0,64</b>	<b>416.567,69</b>	<b>112.865,87</b>	<b>112.865,87</b>	<b>0,70</b>	<b>906.879,13</b>	<b>0,00</b>
ADMINISTRAÇÃO GERAL	1.047.150,00	947.650,00	600.837,31	600.837,31	0,64	346.812,69	112.631,87	112.631,87	0,70	835.018,13	0,00
TURISMO	30.290,00	71.975,00	2.340,00	2.340,00	0,00	69.635,00	234,00	234,00	0,00	71.741,00	0,00
LAZER	120,00	120,00	0,00	0,00	0,00	120,00	0,00	0,00	0,00	120,00	0,00
<b>ENCARGOS ESPECIAIS</b>	<b>2.872.000,00</b>	<b>2.872.000,00</b>	<b>2.077.742,00</b>	<b>2.077.742,00</b>	<b>2,21</b>	<b>794.258,00</b>	<b>1.348.257,93</b>	<b>1.348.257,93</b>	<b>8,38</b>	<b>1.523.742,07</b>	<b>0,00</b>
SERVICO DA DIVIDA INTERNA	2.872.000,00	2.872.000,00	2.077.742,00	2.077.742,00	2,21	794.258,00	1.348.257,93	1.348.257,93	8,38	1.523.742,07	0,00
<b>RESERVA DE CONTINGENCIA</b>	<b>82.000,00</b>	<b>82.000,00</b>	<b>0,00</b>	<b>0,00</b>	<b>0,00</b>	<b>82.000,00</b>	<b>0,00</b>	<b>0,00</b>	<b>0,00</b>	<b>82.000,00</b>	<b>0,00</b>



PREFEITURA MUNICIPAL DE CRISTINAPOLIS  
 PC DA BANDEIRA, 81, CENTRO  
 CEP: 49.270-000  
 CNPJ: 13.096.029/0001-60

RELATÓRIO RESUMIDO DA EXECUÇÃO ORÇAMENTÁRIA  
**DEMONSTRATIVO DA EXECUÇÃO DAS DESPESAS POR FUNÇÃO E SUBFUNÇÃO**  
 ORÇAMENTO FISCAL E DA SEGURIDADE SOCIAL  
**1º BIMESTRE DE 2024**

RREO - Anexo 2 (LRF, Art 52, inciso II, alínea "c")

Em Reais

FUNÇÃO/SUBFUNÇÃO	DOTAÇÃO INICIAL	DOTAÇÃO ATUALIZADA (A)	DESPESA EMPENHADA			SALDO (C) = (A - B)	DESPESA LIQUIDADADA			SALDO (E) = (A - D)	INSCRITAS EM RESTOS A PAGAR NÃO PROCESSADOS (F)
			No Bimestre	Até o Bimestre (B)	% (B / Total B)		No Bimestre	Até o Bimestre (D)	% (D / Total D)		
RESERVA DE CONTINGENCIA	82.000,00	82.000,00	0,00	0,00	0,00	82.000,00	0,00	0,00	0,00	82.000,00	0,00
<b>TOTAL (III) = (I + II)</b>	<b>174.000.000,00</b>	<b>174.000.000,00</b>	<b>94.118.078,70</b>	<b>94.118.078,70</b>	<b>100,00</b>	<b>79.881.921,30</b>	<b>16.086.589,76</b>	<b>16.086.589,76</b>	<b>100,00</b>	<b>157.913.410,24</b>	<b>0,00</b>

SANDRO DE JESUS DOS SANTOS  
 PREFEITO

JOSE VALMIR DOS PASSOS - CRC 4.111  
 TÉCNICO EM CONTABILIDADE





PREFEITURA MUNICIPAL DE CRISTINAPOLIS  
 PC DA BANDEIRA, 81, CENTRO  
 CEP: 49.270-000  
 CNPJ: 13.096.029/0001-60

RELATÓRIO RESUMIDO DA EXECUÇÃO ORÇAMENTÁRIA - CONSOLIDADO  
**DEMONSTRATIVO DA RECEITA CORRENTE LÍQUIDA**  
 ORÇAMENTO FISCAL E DA SEGURIDADE SOCIAL  
**1º BIMESTRE DE 2024**

RREO - Anexo 3 (LRF, Art. 53, inciso I)

Em Reais

ESPECIFICAÇÃO	EVOLUÇÃO DA RECEITA REALIZADA NOS ÚLTIMOS 12 MESES												TOTAL (ÚLTIMOS 12 MESES)	PREVISÃO ATUALIZADA 2024
	03/2023	04/2023	05/2023	06/2023	07/2023	08/2023	09/2023	10/2023	11/2023	12/2023	01/2024	02/2024		
<b>RECEITAS CORRENTES (I)</b>	<b>6.759.182,64</b>	<b>6.835.846,27</b>	<b>8.150.640,36</b>	<b>6.920.850,03</b>	<b>8.237.012,16</b>	<b>9.763.230,54</b>	<b>7.196.029,26</b>	<b>8.041.965,72</b>	<b>8.555.251,35</b>	<b>12.811.517,89</b>	<b>9.080.116,45</b>	<b>8.837.663,62</b>	<b>101.189.306,29</b>	<b>151.810.000,00</b>
Impostos, Taxas e Contribuições de Melhoria	345.589,86	377.287,02	89.862,21	131.783,90	124.462,24	1.396.962,32	198.931,27	1.247.302,97	160.423,91	1.543.930,58	162.864,80	384.953,29	6.164.354,37	4.759.000,00
IPTU	871,17	11.139,17	467,10	17.807,39	10.767,29	26.203,66	8.687,18	3.253,48	20.169,32	12.281,57	743,80	1.117,95	113.509,08	82.000,00
ISS	35.910,18	32.292,04	56.114,50	44.174,52	48.684,35	61.929,07	121.854,07	69.054,82	72.656,87	248.149,99	57.056,74	49.134,12	897.011,27	632.000,00
ITBI	14.088,86	13.029,37	5.450,00	2.350,00	14.175,00	14.812,50	23.034,13	11.022,50	15.972,50	8.747,50	26.647,25	5.770,00	155.099,61	142.000,00
IRRF	263.264,01	305.321,63	8.624,05	41.153,96	26.991,15	1.267.648,65	27.434,89	1.143.562,78	26.834,47	1.223.408,19	32.046,84	299.040,69	4.665.331,31	3.600.000,00
Outros Impostos, Taxas e Contribuições de Melhoria	31.455,64	15.504,81	19.206,56	26.298,03	23.844,45	26.368,44	17.921,00	20.409,39	24.790,75	51.343,33	46.370,17	29.890,53	333.403,10	303.000,00
Contribuições	0,00	0,00	0,00	0,00	0,00	0,00	0,00	0,00	0,00	0,00	0,00	13.531,27	23.885,76	18.000,00
Receita Patrimonial	133.829,84	17.278,88	261.110,33	30.572,70	147.275,60	152.815,52	241.869,61	189.747,19	69.683,17	206.780,50	143.181,33	69.194,87	1.663.339,54	1.528.395,00
Rendimentos de Aplicação Financeira	133.829,84	17.278,88	261.110,33	30.572,70	147.275,60	152.815,52	241.869,61	189.747,19	69.683,17	206.780,50	143.181,33	69.194,87	1.663.339,54	1.528.395,00
Outras Receitas Patrimoniais	0,00	0,00	0,00	0,00	0,00	0,00	0,00	0,00	0,00	0,00	0,00	0,00	0,00	0,00
Receita Agropecuária	0,00	0,00	0,00	0,00	0,00	0,00	0,00	0,00	0,00	0,00	0,00	0,00	0,00	0,00
Receita Industrial	0,00	0,00	0,00	0,00	0,00	0,00	0,00	0,00	0,00	0,00	0,00	0,00	0,00	0,00
Receita de Serviços	0,00	0,00	0,00	0,00	0,00	0,00	0,00	0,00	0,00	0,00	0,00	0,00	0,00	3.000,00
Transferências Correntes	6.279.626,05	6.441.006,59	7.234.713,83	5.989.833,24	7.965.274,32	7.501.639,44	6.115.406,65	6.421.073,32	8.300.581,05	10.348.748,77	8.760.402,16	8.359.629,70	89.717.935,12	145.306.075,00
Cota-Parte do FPM	2.009.828,15	2.297.860,79	2.554.441,17	1.652.823,42	3.685.237,67	2.033.142,94	2.072.583,23	1.924.937,69	2.497.538,23	3.966.265,97	2.743.927,81	3.731.058,50	31.169.645,57	35.700.000,00
Cota-Parte do ICMS	628.613,22	712.328,26	809.140,54	639.360,45	719.905,26	864.422,26	737.600,54	923.865,83	711.066,42	991.424,66	1.048.160,89	774.679,91	9.560.568,24	9.000.000,00
Cota-Parte do IPVA	104.774,98	89.167,56	45.392,62	31.305,86	78.646,65	58.729,88	56.963,87	50.226,13	53.212,80	51.785,55	57.768,05	55.270,30	733.244,25	700.000,00
Cota-Parte do ITR	109,92	73,12	1.458,99	0,00	116,31	72,51	984,85	6.452,52	111,71	676,19	72,69	7,42	10.136,23	8.000,00
Transferências da LC 61/1989	375,67	401,96	335,17	407,30	407,54	362,70	470,08	525,13	430,27	462,14	681,33	739,80	5.599,09	5.000,00
Transferências do FUNDEB	2.430.834,15	2.659.437,32	2.875.784,97	1.725.131,79	2.737.783,57	3.216.861,96	2.367.248,94	2.443.688,58	3.053.231,14	3.374.482,18	3.911.531,70	2.851.126,14	33.647.142,44	46.580.755,00
Outras Transferências Correntes	1.105.089,96	681.737,58	948.160,37	1.940.804,42	743.177,32	1.328.047,19	879.555,14	1.071.377,44	1.984.990,48	1.963.652,08	998.259,69	946.747,63	14.591.599,30	53.312.320,00
Outras Receitas Correntes	136,89	273,78	564.953,99	768.660,19	0,00	711.813,26	639.821,73	183.842,24	24.563,22	712.058,04	136,89	0,00	3.606.260,23	195.530,00
<b>DEDUÇÕES (II)</b>	<b>548.957,92</b>	<b>620.183,87</b>	<b>682.371,28</b>	<b>464.996,96</b>	<b>652.701,91</b>	<b>591.563,63</b>	<b>513.449,69</b>	<b>581.418,99</b>	<b>652.689,46</b>	<b>808.927,45</b>	<b>770.339,69</b>	<b>914.426,26</b>	<b>7.802.027,11</b>	<b>8.542.600,00</b>
Contrib. do Servidor para o Plano de Previdência	0,00	0,00	0,00	0,00	0,00	0,00	0,00	0,00	0,00	0,00	0,00	0,00	0,00	0,00
Compensação Financ. entre Regimes Previdência	0,00	0,00	0,00	0,00	0,00	0,00	0,00	0,00	0,00	0,00	0,00	0,00	0,00	0,00
Rendimentos de Aplicações de Recursos Previdenciários	0,00	0,00	0,00	0,00	0,00	0,00	0,00	0,00	0,00	0,00	0,00	0,00	0,00	0,00
Dedução de Receita para Formação do FUNDEB	548.957,92	620.183,87	682.371,28	464.996,96	652.701,91	591.563,63	513.449,69	581.418,99	652.689,46	808.927,45	770.339,69	914.426,26	7.802.027,11	8.542.600,00
<b>RECEITA CORRENTE LÍQUIDA (III) = (I - II)</b>	<b>6.210.224,72</b>	<b>6.215.662,40</b>	<b>7.468.269,08</b>	<b>6.455.853,07</b>	<b>7.584.310,25</b>	<b>9.171.666,91</b>	<b>6.682.579,57</b>	<b>7.460.546,73</b>	<b>7.902.561,89</b>	<b>12.002.590,44</b>	<b>8.309.776,76</b>	<b>7.923.237,36</b>	<b>93.387.279,18</b>	<b>143.267.400,00</b>
(-) Transferências obrigatórias da União relativas às emendas individuais (art. 166-A, § 1º, da CF) (IV)	148.000,00	0,00	0,00	1.200.000,00	0,00	120.000,00	0,00	0,00	0,00	390.159,00	0,00	0,00	1.858.159,00	6.819.860,00
<b>RECEITA CORRENTE LÍQUIDA AJUSTADA PARA CÁLCULO DOS LIMITES DE ENDIVIDAMENTO (V) = (III - IV)</b>	<b>6.062.224,72</b>	<b>6.215.662,40</b>	<b>7.468.269,08</b>	<b>5.255.853,07</b>	<b>7.584.310,25</b>	<b>9.051.666,91</b>	<b>6.682.579,57</b>	<b>7.460.546,73</b>	<b>7.902.561,89</b>	<b>11.612.431,44</b>	<b>8.309.776,76</b>	<b>7.923.237,36</b>	<b>91.529.120,18</b>	<b>136.447.540,00</b>
(-) Transferências obrigatórias da União relativas às emendas de bancada (art. 166, § 16, da CF) (VI)	0,00	0,00	0,00	0,00	0,00	0,00	0,00	0,00	0,00	0,00	0,00	0,00	0,00	6.630,00
(-) Transferências da União relativas a remuneração dos agentes comunitários de saúde e de combate às endemias (CF, art. 198, § 11)(VII)	0,00	0,00	0,00	0,00	0,00	10.560,00	10.560,00	236.376,00	10.560,00	211.152,00	55.216,00	45.184,00	579.608,00	490.300,00
(-) Outras Deduções Constitucionais ou Legais (VIII)	0,00	0,00	0,00	0,00	0,00	0,00	0,00	0,00	0,00	0,00	0,00	0,00	0,00	0,00
<b>RECEITA CORRENTE LÍQUIDA AJUSTADA PARA CÁLCULO DOS LIMITES DA DESPESA COM PESSOAL (IX) = (V - VI - VII - VIII)</b>	<b>6.062.224,72</b>	<b>6.215.662,40</b>	<b>7.468.269,08</b>	<b>5.255.853,07</b>	<b>7.584.310,25</b>	<b>9.041.106,91</b>	<b>6.672.019,57</b>	<b>7.224.170,73</b>	<b>7.892.001,89</b>	<b>11.401.279,44</b>	<b>8.254.560,76</b>	<b>7.878.053,36</b>	<b>90.949.512,18</b>	<b>135.950.610,00</b>

NOTA:

SANDRO DE JESUS DOS SANTOS  
 PREFEITO

JOSÉ VALMIR DOS PASSOS - CRC 4.111  
 TÉCNICO EM CONTABILIDADE



PREFEITURA MUNICIPAL DE CRISTINAPOLIS  
 PC DA BANDEIRA, 81, CENTRO  
 CEP: 49.270-000  
 CNPJ: 13.096.029/0001-60

**RELATÓRIO RESUMIDO DA EXECUÇÃO ORÇAMENTÁRIA - CONSOLIDADO**  
**DEMONSTRATIVO DAS RECEITAS E DESPESAS PREVIDENCIÁRIAS**  
**ORÇAMENTO FISCAL E DA SEGURIDADE SOCIAL**  
**1º BIMESTRE DE 2024**

RREO - Anexo 4 (LRF, Art. 53, inciso II)

Em Reais

REGIME PRÓPRIO DE PREVIDÊNCIA DOS SERVIDORES - RPPS			
FUNDO EM CAPITALIZAÇÃO (PLANO PREVIDENCIÁRIO)			
RECEITAS PREVIDENCIÁRIAS - RPPS (FUNDO EM CAPITALIZAÇÃO)	PREVISÃO ATUALIZADA (a)	RECEITAS REALIZADAS	
		Até o Bimestre (b)	
RECEITAS CORRENTES (I)	0,00	0,00	0,00
Receita de Contribuições dos Segurados	0,00	0,00	0,00
Ativo	0,00	0,00	0,00
Inativo	0,00	0,00	0,00
Pensionista	0,00	0,00	0,00
Receita de Contribuições Patronais	0,00	0,00	0,00
Ativo	0,00	0,00	0,00
Inativo	0,00	0,00	0,00
Pensionista	0,00	0,00	0,00
Receita Patrimonial	0,00	0,00	0,00
Receitas Imobiliárias	0,00	0,00	0,00
Receitas de Valores Mobiliários	0,00	0,00	0,00
Outras Receitas Patrimoniais	0,00	0,00	0,00
Receita de Serviços	0,00	0,00	0,00
Outras Receitas Correntes	0,00	0,00	0,00
Compensação Financeira entre os regimes	0,00	0,00	0,00
Aportes Periódicos para Amortização de Déficit Atuarial do RPPS (II) <sup>1</sup>	0,00	0,00	0,00
Demais Receitas Correntes	0,00	0,00	0,00
RECEITAS DE CAPITAL (III)	0,00	0,00	0,00
Alienação de Bens, Direitos e Ativos	0,00	0,00	0,00
Amortização de Empréstimos	0,00	0,00	0,00
Outras Receitas de Capital	0,00	0,00	0,00
<b>TOTAL DAS RECEITAS DO FUNDO EM CAPITALIZAÇÃO - (IV) = (I + III - II)</b>	<b>0,00</b>	<b>0,00</b>	<b>0,00</b>

DESPESAS PREVIDENCIÁRIAS - RPPS (FUNDO EM CAPITALIZAÇÃO)	DOTAÇÃO ATUALIZADA (c)	DESPESAS EMPENHADAS	DESPESAS LIQUIDADAS	DESPESAS PAGAS	INSCRITAS EM RESTOS A PAGAR NÃO PROCESSADOS
		Até o Bimestre (d)	Até o Bimestre (e)	Até o Bimestre (f)	No Exercício (g)
Benefícios	0,00	0,00	0,00	0,00	0,00
Aposentadorias	0,00	0,00	0,00	0,00	0,00
Pensões por Morte	0,00	0,00	0,00	0,00	0,00
Outras Despesas Previdenciárias	0,00	0,00	0,00	0,00	0,00
Compensação Financeira entre os regimes	0,00	0,00	0,00	0,00	0,00
Demais Despesas Previdenciárias	0,00	0,00	0,00	0,00	0,00
<b>TOTAL DAS DESPESAS DO FUNDO EM CAPITALIZAÇÃO (V)</b>	<b>0,00</b>	<b>0,00</b>	<b>0,00</b>	<b>0,00</b>	<b>0,00</b>

<b>RESULTADO PREVIDENCIÁRIO - FUNDO EM CAPITALIZAÇÃO (VI) = (IV - V)<sup>2</sup></b>	<b>0,00</b>	<b>0,00</b>	<b>0,00</b>	<b>0,00</b>
--	-------------	-------------	-------------	-------------

<b>RECURSOS RPPS ARRECADADOS EM EXERCÍCIOS ANTERIORES</b>	<b>PREVISÃO ORÇAMENTÁRIA</b>
VALOR	

<b>RESERVA ORÇAMENTÁRIA DO RPPS</b>	<b>PREVISÃO ORÇAMENTÁRIA</b>
VALOR	



PREFEITURA MUNICIPAL DE CRISTINAPOLIS  
 PC DA BANDEIRA, 81, CENTRO  
 CEP: 49.270-000  
 CNPJ: 13.096.029/0001-60

RELATÓRIO RESUMIDO DA EXECUÇÃO ORÇAMENTÁRIA - CONSOLIDADO  
 DEMONSTRATIVO DAS RECEITAS E DESPESAS PREVIDENCIÁRIAS  
 ORÇAMENTO FISCAL E DA SEGURIDADE SOCIAL  
 1º BIMESTRE DE 2024

RREO - Anexo 4 (LRF, Art. 53, inciso II)

Em Reais

APORTES DE RECURSOS PARA O FUNDO EM CAPITALIZAÇÃO DO RPPS	APORTES REALIZADOS
Plano de Amortização - Contribuição Patronal Suplementar	0,00
Plano de Amortização - Aporte Periódico de Valores Predefinidos	0,00
Outros Aportes para o RPPS	0,00
Recursos para Cobertura de Déficit Financeiro	0,00

BENS E DIREITOS DO RPPS (FUNDO EM CAPITALIZAÇÃO)	SALDO ATUAL
Caixa e Equivalentes de Caixa	0,00
Investimentos e Aplicações	0,00
Outros Bens e Direitos	0,00

FUNDO EM REPARTIÇÃO (PLANO FINANCEIRO)		
RECEITAS PREVIDENCIÁRIAS - RPPS (FUNDO EM REPARTIÇÃO)	PREVISÃO ATUALIZADA (a)	RECEITAS REALIZADAS
		Até o Bimestre (b)
RECEITAS CORRENTES (VII)	0,00	0,00
Receita de Contribuições dos Segurados	0,00	0,00
Ativo	0,00	0,00
Inativo	0,00	0,00
Pensionista	0,00	0,00
Receita de Contribuições Patronais	0,00	0,00
Ativo	0,00	0,00
Inativo	0,00	0,00
Pensionista	0,00	0,00
Receita Patrimonial	0,00	0,00
Receitas Imobiliárias	0,00	0,00
Receitas de Valores Mobiliários	0,00	0,00
Outras Receitas Patrimoniais	0,00	0,00
Receita de Serviços	0,00	0,00
Outras Receitas Correntes	0,00	0,00
Compensação Financeira entre os regimes	0,00	0,00
Demais Receitas Correntes	0,00	0,00
RECEITAS DE CAPITAL (VIII)	0,00	0,00
Alienação de Bens, Direitos e Ativos	0,00	0,00
Amortização de Empréstimos	0,00	0,00
Outras Receitas de Capital	0,00	0,00
<b>TOTAL DAS RECEITAS DO FUNDO EM REPARTIÇÃO (IX) = (VII + VIII)</b>	<b>0,00</b>	<b>0,00</b>

DESPESAS PREVIDENCIÁRIAS - RPPS (FUNDO EM REPARTIÇÃO)	DOTAÇÃO ATUALIZADA (c)	DESPESAS EMPENHADAS	DESPESAS LIQUIDADAS	DESPESAS PAGAS	INSCRITAS EM RESTOS A PAGAR NÃO PROCESSADOS
		Até o Bimestre (d)	Até o Bimestre (e)	Até o Bimestre (f)	No Exercício (g)
Benefícios	0,00	0,00	0,00	0,00	0,00
Aposentadorias	0,00	0,00	0,00	0,00	0,00
Pensões por Morte	0,00	0,00	0,00	0,00	0,00
Outras Despesas Previdenciárias	0,00	0,00	0,00	0,00	0,00
Compensação Financeira entre os regimes	0,00	0,00	0,00	0,00	0,00
Demais Despesas Previdenciárias	0,00	0,00	0,00	0,00	0,00
<b>TOTAL DAS DESPESAS DO FUNDO EM REPARTIÇÃO (X)</b>	<b>0,00</b>	<b>0,00</b>	<b>0,00</b>	<b>0,00</b>	<b>0,00</b>



PREFEITURA MUNICIPAL DE CRISTINAPOLIS  
 PC DA BANDEIRA, 81, CENTRO  
 CEP: 49.270-000  
 CNPJ: 13.096.029/0001-60

**RELATÓRIO RESUMIDO DA EXECUÇÃO ORÇAMENTÁRIA - CONSOLIDADO**  
**DEMONSTRATIVO DAS RECEITAS E DESPESAS PREVIDENCIÁRIAS**  
**ORÇAMENTO FISCAL E DA SEGURIDADE SOCIAL**  
**1º BIMESTRE DE 2024**

RREO - Anexo 4 (LRF, Art. 53, inciso II)

Em Reais

<b>RESULTADO PREVIDENCIÁRIO - FUNDO EM REPARTIÇÃO (XI) = (IX - X)²</b>	0,00	0,00	0,00	0,00
--	------	------	------	------

APORTES DE RECURSOS PARA O FUNDO EM REPARTIÇÃO DO RPPS	APORTES REALIZADOS
Recursos para Cobertura de Insuficiências Financeiras	0,00
Recursos para Formação de Reserva	0,00

BENS E DIREITOS DO RPPS (FUNDO EM REPARTIÇÃO)	SALDO ATUAL
Caixa e Equivalentes de Caixa	0,00
Investimentos e Aplicações	0,00
Outros Bens e Direitos	0,00

ADMINISTRAÇÃO DO REGIME PRÓPRIO DE PREVIDÊNCIA DOS SERVIDORES - RPPS		
RECEITAS DA ADMINISTRAÇÃO - RPPS	PREVISÃO ATUALIZADA (a)	RECEITAS REALIZADAS
		Até o Bimestre (b)
Receitas Correntes	0,00	0,00
<b>TOTAL DAS RECEITAS DA ADMINISTRAÇÃO RPPS (XII)</b>	<b>0,00</b>	<b>0,00</b>

DESPESAS DA ADMINISTRAÇÃO - RPPS	DOTAÇÃO ATUALIZADA (c)	DESPESAS EMPENHADAS	DESPESAS LIQUIDADAS	DESPESAS PAGAS	INSCRITAS EM RESTOS A PAGAR NÃO PROCESSADOS
		Até o Bimestre (d)	Até o Bimestre (e)	Até o Bimestre (f)	No Exercício (g)
TOTAL DAS DESPESAS DA ADMINISTRAÇÃO RPPS (XV) = (XIII + XIV)	0,00	0,00	0,00	0,00	0,00
<b>RESULTADO DA ADMINISTRAÇÃO RPPS (XVI) = (XII - XV)²</b>	<b>0,00</b>	<b>0,00</b>	<b>0,00</b>	<b>0,00</b>	

BENS E DIREITOS - ADMINISTRAÇÃO DO RPPS	SALDO ATUAL
Caixa e Equivalentes de Caixa	0,00
Investimentos e Aplicações	0,00
Outros Bens e Direitos	0,00

BENEFÍCIOS PREVIDENCIÁRIOS MANTIDOS PELO TESOURO		
RECEITAS PREVIDENCIÁRIAS (BENEFÍCIOS MANTIDOS PELO TESOURO)	PREVISÃO ATUALIZADA (a)	RECEITAS REALIZADAS
		Até o Bimestre (b)
Contribuições dos Servidores	0,00	0,00
Demais Receitas Previdenciárias	0,00	0,00
<b>TOTAL DAS RECEITAS (BENEFÍCIOS MANTIDOS PELO TESOURO) (XVII)</b>	<b>0,00</b>	<b>0,00</b>

DESPESAS PREVIDENCIÁRIAS (BENEFÍCIOS MANTIDOS PELO TESOURO)	DOTAÇÃO ATUALIZADA (c)	DESPESAS EMPENHADAS	DESPESAS LIQUIDADAS	DESPESAS PAGAS	INSCRITAS EM RESTOS A PAGAR NÃO PROCESSADOS
		Até o Bimestre (d)	Até o Bimestre (e)	Até o Bimestre (f)	No Exercício (g)
Aposentadorias	0,00	0,00	0,00	0,00	0,00
Pensões	0,00	0,00	0,00	0,00	0,00
Outras Despesas Previdenciárias	0,00	0,00	0,00	0,00	0,00
<b>TOTAL DAS DESPESAS (BENEFÍCIOS MANTIDOS PELO TESOURO) (XVIII)</b>	<b>0,00</b>	<b>0,00</b>	<b>0,00</b>	<b>0,00</b>	<b>0,00</b>

<b>RESULTADO DOS BENEFÍCIOS MANTIDOS PELO TESOURO (XIX) = (XVII - XVIII)²</b>	<b>0,00</b>	<b>0,00</b>	<b>0,00</b>	<b>0,00</b>
---	-------------	-------------	-------------	-------------

<b>RESULTADO DOS BENEFÍCIOS MANTIDOS PELO TESOURO (XIX) = (XVII - XVIII)²</b>	<b>0,00</b>	<b>0,00</b>
---	-------------	-------------



PREFEITURA MUNICIPAL DE CRISTINAPOLIS  
PC DA BANDEIRA, 81, CENTRO  
CEP: 49.270-000  
CNPJ: 13.096.029/0001-60

RELATÓRIO RESUMIDO DA EXECUÇÃO ORÇAMENTÁRIA - CONSOLIDADO  
DEMONSTRATIVO DAS RECEITAS E DESPESAS PREVIDENCIÁRIAS  
ORÇAMENTO FISCAL E DA SEGURIDADE SOCIAL  
**1º BIMESTRE DE 2024**

RREO - Anexo 4 (LRF, Art. 53, inciso II)

Em Reais

SANDRO DE JESUS DOS SANTOS  
PREFEITO

  
JOSÉ VALMIR DOS PASSOS - CRC 4.111  
TÉCNICO EM CONTABILIDADE



PREFEITURA MUNICIPAL DE CRISTINAPOLIS  
 PC DA BANDEIRA, 81, CENTRO  
 CEP: 49.270-000  
 CNPJ: 13.096.029/0001-60

RELATÓRIO RESUMIDO DA EXECUÇÃO ORÇAMENTÁRIA  
 DEMONSTRATIVO DOS RESULTADOS PRIMÁRIO E NOMINAL

ORÇAMENTOS FISCAL E DA SEGURIDADE SOCIAL  
 1º BIMESTRE DE 2024

RREO – ANEXO 6 (LRF, art.53, inciso III)

Em Reais

ACIMA DA LINHA		
RECEITAS PRIMÁRIAS	PREVISÃO ATUALIZADA	Até o Bimestre 2024
		RECEITAS REALIZADAS (a)
<b>RECEITAS CORRENTES (EXCETO FONTES RPPS) (I)</b>	<b>143.267.400,00</b>	<b>16.233.014,12</b>
<b>Impostos, Taxas e Contribuições de Melhoria</b>	<b>4.759.000,00</b>	<b>547.818,09</b>
IPTU	82.000,00	1.861,75
ISS	632.000,00	106.190,86
ITBI	142.000,00	32.417,25
IRRF	3.600.000,00	331.087,53
Outros Impostos, Taxas e Contribuições de Melhoria	303.000,00	76.260,70
<b>Contribuições</b>	<b>18.000,00</b>	<b>37.417,03</b>
<b>Receita Patrimonial</b>	<b>1.528.395,00</b>	<b>212.376,20</b>
Aplicações Financeiras (II)	1.528.395,00	212.376,20
Outras Receitas Patrimoniais	0,00	0,00
<b>Transferências Correntes</b>	<b>136.763.475,00</b>	<b>15.435.265,91</b>
Cota-Parte do FPM	29.100.000,00	5.179.989,13
Cota-Parte do ICMS	7.200.000,00	1.457.837,46
Cota-Parte do IPVA	560.000,00	90.430,66
Cota-Parte do ITR	6.400,00	64,10
Transferências da LC 61/1989	4.000,00	1.136,91
Transferências do FUNDEB	46.580.755,00	6.762.657,84
Outras Transferências Correntes	53.312.320,00	1.943.149,81
<b>Demais Receitas Correntes</b>	<b>198.530,00</b>	<b>136,89</b>
Outras Receitas Financeiras (III)	0,00	0,00
Receitas Correntes Restantes	198.530,00	136,89
<b>RECEITAS PRIMÁRIAS CORRENTES (EXCETO FONTES RPPS) (IV) = [I - (II + III)]</b>	<b>141.739.005,00</b>	<b>16.020.637,92</b>
<b>RECEITAS PRIMÁRIAS CORRENTES (COM FONTES RPPS) (V)</b>	<b>0,00</b>	<b>0,00</b>
<b>RECEITAS NÃO PRIMÁRIAS CORRENTES (COM FONTES RPPS) (VI)</b>	<b>0,00</b>	<b>0,00</b>
<b>RECEITAS DE CAPITAL (EXCETO FONTES RPPS) (VII)</b>	<b>30.732.600,00</b>	<b>0,00</b>
Operações de Crédito (VIII)	0,00	0,00
Amortização de Empréstimos (IX)	0,00	0,00
Alienação de Bens	<b>60.000,00</b>	<b>0,00</b>
Receitas de Alienação de Investimentos Temporários (X)	0,00	0,00
Receitas de Alienação de Investimentos Permanentes (XI)	0,00	0,00
Outras Alienações de Bens	60.000,00	0,00
<b>Transferências de Capital</b>	<b>30.672.600,00</b>	<b>0,00</b>
Convênios	3.106.000,00	0,00
Outras Transferências de Capital	27.566.600,00	0,00
<b>Outras Receitas de Capital</b>	<b>0,00</b>	<b>0,00</b>
Outras Receitas de Capital Não Primárias (XII)	0,00	0,00
Outras Receitas de Capital Primárias	0,00	0,00
<b>RECEITAS PRIMÁRIAS DE CAPITAL (EXCETO FONTES RPPS) (XIII) = [VII - (VIII + IX + X + XI + XII)]</b>	<b>30.732.600,00</b>	<b>0,00</b>
<b>RECEITAS PRIMÁRIAS DE CAPITAL (COM FONTES RPPS) (XIV)</b>	<b>0,00</b>	<b>0,00</b>
<b>RECEITAS NÃO PRIMÁRIAS DE CAPITAL (COM FONTES RPPS) (XV)</b>	<b>0,00</b>	<b>0,00</b>
<b>RECEITA PRIMÁRIA TOTAL (XVI) = (IV + V + XIII + XIV)</b>	<b>172.471.605,00</b>	<b>16.020.637,92</b>
<b>RECEITA PRIMÁRIA TOTAL (EXCETO FONTES RPPS) (XVII) = (IV + XIII)</b>	<b>172.471.605,00</b>	<b>16.020.637,92</b>

DESPESAS PRIMÁRIAS	DOTAÇÃO ATUALIZADA	Até o Bimestre 2024					
		DESPESAS EMPENHADAS	DESPESAS LIQUIDADAS	DESPESAS PAGAS (a)	RESTOS A PAGAR PROCESSADOS PAGOS (b)	RESTOS A PAGAR NÃO PROCESSADOS	
						LIQUIDADOS (S)	PAGOS (c)
<b>DESPESAS CORRENTES (EXCETO FONTES RPPS) (XVIII)</b>	<b>147.255.957,10</b>	<b>80.320.003,78</b>	<b>14.534.271,02</b>	<b>12.551.074,26</b>	<b>1.787.614,95</b>	<b>117.499,82</b>	<b>114.499,82</b>
Pessoal e Encargos Sociais	86.879.110,00	61.993.320,55	12.272.404,47	11.071.719,89	60.213,62	24.867,86	24.867,86
Juros e Encargos da Dívida (XIX)	2.000,00	0,00	0,00	0,00	0,00	0,00	0,00
Outras Despesas Correntes	60.374.847,10	18.326.683,23	2.261.866,55	1.479.354,37	1.727.401,33	92.631,96	89.631,96
<b>DESPESAS PRIMÁRIAS CORRENTES (EXCETO FONTES RPPS) (XX) = (XVIII - XIX)</b>	<b>147.253.957,10</b>	<b>80.320.003,78</b>	<b>14.534.271,02</b>	<b>12.551.074,26</b>	<b>1.787.614,95</b>	<b>117.499,82</b>	<b>114.499,82</b>
<b>DESPESAS PRIMÁRIAS CORRENTES (COM FONTES RPPS) (XXI)</b>	<b>0,00</b>	<b>0,00</b>	<b>0,00</b>	<b>0,00</b>	<b>0,00</b>	<b>0,00</b>	<b>0,00</b>
<b>DESPESAS NÃO PRIMÁRIAS CORRENTES (COM FONTES RPPS) (XXII)</b>	<b>0,00</b>	<b>0,00</b>	<b>0,00</b>	<b>0,00</b>	<b>0,00</b>	<b>0,00</b>	<b>0,00</b>
<b>DESPESAS DE CAPITAL (EXCETO FONTES RPPS) (XXIII)</b>	<b>26.662.042,90</b>	<b>13.798.074,92</b>	<b>1.552.318,74</b>	<b>1.552.318,74</b>	<b>73.758,12</b>	<b>0,00</b>	<b>0,00</b>
Investimentos	23.792.042,90	11.720.332,92	204.060,81	204.060,81	73.758,12	0,00	0,00
<b>Inversões Financeiras</b>	<b>0,00</b>	<b>0,00</b>	<b>0,00</b>	<b>0,00</b>	<b>0,00</b>	<b>0,00</b>	<b>0,00</b>
Concessão de Empréstimos e Financiamentos (XXIV)	0,00	0,00	0,00	0,00	0,00	0,00	0,00
Aquisição de Título de Capital já Integralizado (XXV)	0,00	0,00	0,00	0,00	0,00	0,00	0,00
Aquisição de Título de Crédito (XXVI)	0,00	0,00	0,00	0,00	0,00	0,00	0,00
Demais Inversões Financeiras	0,00	0,00	0,00	0,00	0,00	0,00	0,00
<b>Amortização da Dívida (XXVII)</b>	<b>2.870.000,00</b>	<b>2.077.742,00</b>	<b>1.348.257,93</b>	<b>1.348.257,93</b>	<b>0,00</b>	<b>0,00</b>	<b>0,00</b>
<b>DESPESAS PRIMÁRIAS DE CAPITAL (EXCETO FONTES RPPS) (XXVIII) = [XXIII - (XXIV + XXV + XXVI + XXVII)]</b>	<b>23.792.042,90</b>	<b>11.720.332,92</b>	<b>204.060,81</b>	<b>204.060,81</b>	<b>73.758,12</b>	<b>0,00</b>	<b>0,00</b>
<b>RESERVA DE CONTINGENCIA (XXIX)</b>	<b>82.000,00</b>						
<b>DESPESAS PRIMÁRIAS DE CAPITAL (COM FONTES RPPS) (XXX)</b>	<b>0,00</b>	<b>0,00</b>	<b>0,00</b>	<b>0,00</b>	<b>0,00</b>	<b>0,00</b>	<b>0,00</b>
<b>DESPESAS NÃO PRIMÁRIAS DE CAPITAL (COM FONTES RPPS) (XXXI)</b>	<b>0,00</b>	<b>0,00</b>	<b>0,00</b>	<b>0,00</b>	<b>0,00</b>	<b>0,00</b>	<b>0,00</b>
<b>DESPESA PRIMÁRIA TOTAL (XXXII) = (XX + XXI + XXVIII + XXIX + XXX)</b>	<b>171.128.000,00</b>	<b>92.040.336,70</b>	<b>14.738.331,83</b>	<b>12.755.135,07</b>	<b>1.861.373,07</b>	<b>117.499,82</b>	<b>114.499,82</b>
<b>DESPESA PRIMÁRIA TOTAL (EXCETO FONTES RPPS) (XXXIII) = (XX + XXVIII + XXIX)</b>	<b>171.128.000,00</b>	<b>92.040.336,70</b>	<b>14.738.331,83</b>	<b>12.755.135,07</b>	<b>1.861.373,07</b>	<b>117.499,82</b>	<b>114.499,82</b>
<b>RESULTADO PRIMARIO (COM RPPS) - Acima da Linha (XXXIV) = [XVIa - (XXXIIa + XXXIIb + XXXIIc)]</b>							<b>1.289.629,96</b>
<b>RESULTADO PRIMARIO (SEM RPPS) - Acima da Linha (XXXV) = [XVIIa - (XXXIIIa + XXXIIIb + XXXIIIc)]</b>							<b>1.289.629,96</b>


META FISCAL PARA O RESULTADO PRIMÁRIO	VALOR CORRENTE
Meta fixada no Anexo de Metas Fiscais da LDO para o exercício de referência	1.778.000,00

JUROS NOMINAIS	Até o Bimestre 2024	
	VALOR INCORRIDO	
Juros, Encargos e Variações Monetárias Ativos (Exceto RPPS) (XXXVI)		212.376,20
Juros, Encargos e Variações Monetárias Passivos (Exceto RPPS) (XXXVII)		0,00
<b>RESULTADO NOMINAL (SEM RPPS) - Acima da Linha (XXXVIII) = XXXV + (XXXVI - XXXVII)</b>		<b>1.502.006,16</b>

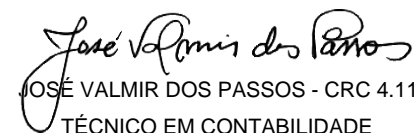
ABAIXO DA LINHA			
CÁLCULO DO RESULTADO NOMINAL	SALDO		
	Em 31/Dez/2023		Até o Bimestre 2024
	(a)	(b)	(c)
<b>DÍVIDA CONSOLIDADA (XXXIX)</b>		<b>55.794.056,65</b>	<b>54.243.450,31</b>
<b>DEDUÇÕES (XL)</b>		<b>9.769.217,49</b>	<b>11.681.267,89</b>
Disponibilidade de Caixa		9.769.217,49	11.681.267,89

Disponibilidade de Caixa Bruta	18.698.264,08	20.438.017,47
(-) Restos a Pagar Processados (XLI)	4.729.855,16	2.871.482,09
(-) Depósitos Restituíveis e Valores Vinculados	4.199.191,43	5.885.267,49
Demais Haveres Financeiros	0,00	0,00
<b>DÍVIDA CONSOLIDADA LIQUIDA (XLII) = (XXXIX - XL)</b>	<b>46.024.839,16</b>	<b>42.562.182,42</b>
<b>RESULTADO NOMINAL (SEM RPPS) - Abaixo da Linha (XLIII) = (XLIa - XLIb)</b>		<b>3.462.656,74</b>
<b>META FISCAL PARA O RESULTADO NOMINAL</b>	<b>VALOR CORRENTE</b>	
Meta fixada no Anexo de Metas Fiscais da LDO para o exercício de referência		2.600.000,00
<b>AJUSTE METODOLÓGICO</b>	<b>Até o Bimestre 2024</b>	
VARIAÇÃO DO SALDO DE RPP (XLIV) = (XLIb - XLIa)		-1.858.373,07
RECEITA DE ALIENAÇÃO DE INVESTIMENTOS PERMANENTES (XLV) = (XI)		0,00
VARIAÇÃO CAMBIAL (XLVI)		0,00
VARIAÇÃO DO SALDO DE PRECATÓRIOS INTEGRANTES DA DC (XLVII)		0,00
VARIAÇÃO DO SALDO DAS DEMAIS OBRIGAÇÕES INTEGRANTES DA DC (XLVIII)		0,00
OUTROS AJUSTES (XLIX)		0,00
<b>RESULTADO NOMINAL (SEM RPPS) AJUSTADO - Abaixo da Linha (L) = [XLIII + (XLIV - XLV - XLVI + XLVII + XLVIII) +/- (XLIX)]</b>		<b>1.604.283,67</b>
<b>RESULTADO PRIMARIO (SEM RPPS) - Abaixo da Linha (LI) = (L) - (XXXVI - XXXVII)</b>		<b>1.391.907,47</b>
<b>INFORMAÇÕES ADICIONAIS</b>	<b>PREVISÃO ORÇAMENTÁRIA</b>	
SALDO DE EXERCÍCIOS ANTERIORES		
Recursos Arrecadados em Exercícios Anteriores - RPPS		
Superávit Financeiro Utilizado para Abertura e Reabertura de Créditos Adicionais		
RESERVA ORÇAMENTÁRIA DO RPPS		

NOTA:



SANDRO DE JESUS DOS SANTOS  
PREFEITO



OSÉ VALMIR DOS PASSOS - CRC 4.111  
TÉCNICO EM CONTABILIDADE





PREFEITURA MUNICIPAL DE CRISTINAPOLIS  
 PC DA BANDEIRA, 81, CENTRO  
 CEP: 49.270-000  
 CNPJ: 13.096.029/0001-60

RELATÓRIO RESUMIDO DA EXECUÇÃO ORÇAMENTÁRIA  
**DEMONSTRATIVO DOS RESTOS A PAGAR POR PODER E ÓRGÃO**  
 ORÇAMENTO FISCAL E DA SEGURIDADE SOCIAL  
**1º BIMESTRE DE 2024**

RREO - Anexo 7 (LRF, art. 53, inciso V)

Em Reais

PODER/ÓRGÃO	RESTOS A PAGAR PROCESSADOS					RESTOS A PAGAR NÃO PROCESSADOS						SALDO TOTAL
	INSCRITOS		PAGOS	CANCELADO	SALDO	INSCRITOS		LIQUIDADO	PAGOS	CANCELADO	SALDO	
	EM EXERCÍCIOS ANTERIORES	EM 31/DEZ/2023				EM EXERCÍCIOS ANTERIORES	EM 31/DEZ/2023					
<b>RESTOS A PAGAR (EXCETO INTRA-ORÇAMENTÁRIOS) (I)</b>	<b>1.992.092,14</b>	<b>2.737.763,02</b>	<b>1.861.373,07</b>	<b>0,00</b>	<b>2.868.482,09</b>	<b>50.500,00</b>	<b>494.088,35</b>	<b>117.499,82</b>	<b>114.499,82</b>	<b>0,00</b>	<b>430.088,53</b>	<b>3.298.570,62</b>
PODER EXECUTIVO	1.992.092,14	2.737.763,02	1.861.373,07	0,00	2.868.482,09	50.500,00	371.279,10	56.839,96	53.839,96	0,00	367.939,14	3.236.421,23
PODER LEGISLATIVO	0,00	0,00	0,00	0,00	0,00	0,00	122.809,25	60.659,86	60.659,86	0,00	62.149,39	62.149,39
Câmara Municipal	0,00	0,00	0,00	0,00	0,00	0,00	122.809,25	60.659,86	60.659,86	0,00	62.149,39	62.149,39
Tribunal de Contas do Município	0,00	0,00	0,00	0,00	0,00	0,00	0,00	0,00	0,00	0,00	0,00	0,00
<b>RESTOS A PAGAR (INTRA-ORÇAMENTÁRIOS) (II)</b>	<b>0,00</b>	<b>0,00</b>	<b>0,00</b>	<b>0,00</b>	<b>0,00</b>	<b>0,00</b>	<b>0,00</b>	<b>0,00</b>	<b>0,00</b>	<b>0,00</b>	<b>0,00</b>	<b>0,00</b>
<b>TOTAL (III) = (I + II)</b>	<b>1.992.092,14</b>	<b>2.737.763,02</b>	<b>1.861.373,07</b>	<b>0,00</b>	<b>2.868.482,09</b>	<b>50.500,00</b>	<b>494.088,35</b>	<b>117.499,82</b>	<b>114.499,82</b>	<b>0,00</b>	<b>430.088,53</b>	<b>3.298.570,62</b>

SANDRO DE JESUS DOS SANTOS  
 PREFEITO

JOSE VALMIR DOS PASSOS - CRC 4.111  
 TÉCNICO EM CONTABILIDADE



PREFEITURA MUNICIPAL DE CRISTINAPOLIS  
 PC DA BANDEIRA, 81, CENTRO  
 CEP: 49.270-000  
 CNPJ: 13.096.029/0001-60

RELATÓRIO RESUMIDO DA EXECUÇÃO ORÇAMENTÁRIA - CONSOLIDADO  
**DEMONSTRATIVO DAS RECEITAS E DESPESAS COM MANUTENÇÃO E DESENVOLVIMENTO DO ENSINO - MDE**  
 ORÇAMENTO FISCAL E DA SEGURIDADE SOCIAL

RREO - ANEXO VIII (LDB, art. 72)

**1º BIMESTRE DE 2024**

Em Reais

RECEITA RESULTANTE DE IMPOSTOS (Arts. 212 e 212-A da Constituição Federal)			
RECEITA RESULTANTE DE IMPOSTOS	PREVISÃO ATUALIZADA (a)	RECEITAS REALIZADAS Até o Bimestre (b)	
<b>1- RECEITA DE IMPOSTOS</b>	<b>4.456.000,00</b>		<b>471.557,39</b>
1.1- Receita Resultante do Imposto sobre a Propriedade Predial e Territorial Urbana – IPTU	82.000,00		1.861,75
1.2- Receita Resultante do Imposto sobre Transmissão Inter Vivos – ITBI	142.000,00		32.417,25
1.3- Receita Resultante do Imposto sobre Serviços de Qualquer Natureza – ISS	632.000,00		106.190,86
1.4- Receita Resultante do Imposto de Renda Retido na Fonte – IRRF	3.600.000,00		331.087,53
<b>2- RECEITA DE TRANSFERÊNCIAS CONSTITUCIONAIS E LEGAIS</b>	<b>45.513.000,00</b>		<b>8.421.654,25</b>
2.1- Cota-Parte FPM	35.700.000,00		6.474.986,31
2.1.1- Parcela referente à CF, art. 159, I, alínea b	33.000.000,00		6.474.986,31
2.1.2- Parcela referente à CF, art. 159, I, alíneas d e e	2.700.000,00		0,00
2.2- Cota-Parte ICMS	9.000.000,00		1.822.840,80
2.3- Cota-Parte IPI-Exportação	5.000,00		1.421,13
2.4- Cota-Parte ITR	8.000,00		80,11
2.5- Cota-Parte IPVA	700.000,00		113.038,35
2.6- Cota-Parte IOF-Ouro	0,00		0,00
2.7- Outras Transferências ou Compensações Financeiras Provenientes de Impostos e Transferências Constitucionais	100.000,00		9.287,55
<b>3- TOTAL DA RECEITA RESULTANTE DE IMPOSTOS (1 + 2)</b>	<b>49.969.000,00</b>		<b>8.893.211,64</b>
<b>4- TOTAL DESTINADO AO FUNDEB - equivalente a 20% DE ((2.1.1) + (2.2) + (2.3) + (2.4) + (2.5) + (2.7))1</b>	<b>8.562.600,00</b>		<b>1.684.330,85</b>
<b>5- VALOR MÍNIMO A SER APLICADO ALÉM DO VALOR DESTINADO AO FUNDEB - 5% DE ((2.1.1) + (2.2) + (2.3) + (2.4) + (2.5) + (2.7)) + 25% DE ((1.1) + (1.2) + (1.3) + (1.4) + (2.1.2) + (2.6))</b>	<b>3.929.650,00</b>		<b>538.972,06</b>

FUNDEB			
RECEITAS DO FUNDEB RECEBIDAS NO EXERCÍCIO	PREVISÃO ATUALIZADA (a)	RECEITAS REALIZADAS Até o Bimestre (b)	
<b>6- TOTAL DAS RECEITAS DO FUNDEB RECEBIDAS</b>	<b>46.830.755,00</b>		<b>6.778.016,46</b>
<b>6.1- FUNDEB - Impostos e Transferências de Impostos</b>	<b>42.207.743,00</b>		<b>5.539.628,62</b>
6.1.1- Principal	41.957.743,00		5.524.270,00
6.1.2- Rendimentos de Aplicação Financeira	250.000,00		15.358,62
6.1.3- Ressarcimento de recursos do Fundeb	0,00		0,00
<b>6.2- FUNDEB - Complementação da União - VAAF</b>	<b>0,00</b>		<b>0,00</b>
6.2.1- Principal	0,00		0,00
6.2.2- Rendimentos de Aplicação Financeira	0,00		0,00
6.2.3- Ressarcimento de recursos do Fundeb	0,00		0,00
<b>6.3- FUNDEB - Complementação da União - VAAT</b>	<b>3.907.812,00</b>		<b>1.174.745,70</b>
6.3.1- Principal	3.907.812,00		1.174.745,70
6.3.2- Rendimentos de Aplicação Financeira	0,00		0,00
6.3.3- Ressarcimento de recursos do Fundeb	0,00		0,00
<b>6.4- FUNDEB - Complementação da União - VAAR</b>	<b>715.200,00</b>		<b>63.642,14</b>
6.4.1- Principal	715.200,00		63.642,14
6.4.2- Rendimentos de Aplicação Financeira	0,00		0,00
6.4.3- Ressarcimento de recursos do Fundeb	0,00		0,00

<b>7- RESULTADO LÍQUIDO DAS TRANSFERÊNCIAS DO FUNDEB (6.1.1 – 4)</b>	<b>33.395.143,00</b>		<b>3.839.939,15</b>
--	----------------------	--	---------------------

RECURSOS RECEBIDOS EM EXERCÍCIOS ANTERIORES E NÃO UTILIZADOS (SUPERÁVIT)	VALOR		
--	-------	--	--

<b>8- TOTAL DOS RECURSOS DE SUPERÁVIT</b>			<b>0,00</b>
8.1- SUPERÁVIT DO EXERCÍCIO IMEDIATAMENTE ANTERIOR			0,00
8.2- SUPERÁVIT RESIDUAL DE OUTROS EXERCÍCIOS			0,00

<b>9- TOTAL DOS RECURSOS DO FUNDEB DISPONÍVEIS PARA UTILIZAÇÃO (6 + 8)</b>			<b>6.778.016,46</b>
--	--	--	---------------------

DESPESAS COM RECURSOS DO FUNDEB (Por Subfunção)	DOTAÇÃO ATUALIZADA (c)	DESPESAS EMPENHADAS Até o Bimestre (d)	DESPESAS LIQUIDADAS Até o Bimestre (e)	DESPESAS PAGAS Até o Bimestre (f)	INSCRITAS EM RESTOS A PAGAR NÃO PROCESSADOS (g)

Em Reais

<b>10- TOTAL DAS DESPESAS COM RECURSOS DO FUNDEB</b>	<b>46.697.255,00</b>	<b>27.344.224,93</b>	<b>5.991.738,23</b>	<b>5.325.421,84</b>	<b>0,00</b>
<b>10.1- PROFISSIONAIS DA EDUCAÇÃO BÁSICA</b>	<b>34.716.313,00</b>	<b>22.932.272,63</b>	<b>5.082.601,24</b>	<b>4.517.661,07</b>	<b>0,00</b>
10.1.1- Educação Infantil	6.632.590,00	2.154.728,93	957.674,64	862.055,43	0,00
10.1.2- Ensino Fundamental	27.007.640,00	20.777.543,70	4.124.926,60	3.655.605,64	0,00
10.1.3- Educação de Jovens e Adultos	1.076.083,00	0,00	0,00	0,00	0,00
10.1.4- Educação Especial	0,00	0,00	0,00	0,00	0,00
10.1.5- Administração Geral	0,00	0,00	0,00	0,00	0,00
<b>10.2- OUTRAS DESPESAS</b>	<b>11.980.942,00</b>	<b>4.411.952,30</b>	<b>909.136,99</b>	<b>807.760,77</b>	<b>0,00</b>
10.2.1- Educação Infantil	3.925.660,00	268.844,80	57.044,80	57.044,80	0,00
10.2.2- Ensino Fundamental	8.052.272,00	4.143.107,50	852.092,19	750.715,97	0,00
10.2.3- Educação de Jovens e Adultos	3.000,00	0,00	0,00	0,00	0,00
10.2.4- Educação Especial	0,00	0,00	0,00	0,00	0,00
10.2.5- Administração Geral	10,00	0,00	0,00	0,00	0,00
10.2.6- Transporte (Escolar)	0,00	0,00	0,00	0,00	0,00
10.2.7- Outras	0,00	0,00	0,00	0,00	0,00

INDICADORES DO FUNDEB							
DESPESAS CUSTEADAS COM RECEITAS DO FUNDEB RECEBIDAS NO EXERCÍCIO	DESPESAS EMPENHADAS	DESPESAS LIQUIDADAS	DESPESAS PAGAS	INSCRITAS EM RESTOS A PAGAR NÃO PROCESSADOS	INSCRITAS EM RESTOS A PAGAR NÃO PROCESSADOS (SEM DISPONIBILIDADE DE CAIXA) <sup>7</sup>	DESPESAS LIQUIDADAS/EMPENHADAS EM VALOR SUPERIOR AO TOTAL DAS RECEITAS RECEBIDAS NO EXERCÍCIO <sup>8</sup>	
	Até o Bimestre	Até o Bimestre	Até o Bimestre	(g)	(h)	(i)	
(d)	(e)	(f)	(g)	(h)	(i)		
<b>11- TOTAL DAS DESPESAS CUSTEADAS COM RECURSOS DO FUNDEB RECEBIDAS NO EXERCÍCIO</b>	<b>27.344.224,93</b>	<b>5.991.738,23</b>	<b>5.325.421,84</b>	<b>0,00</b>	0,00	0,00	
11.1- Total das Despesas custeadas com FUNDEB - Impostos e Transferências de Impostos	27.193.177,78	5.962.018,57	5.296.038,18	0,00	0,00	422.389,95	
11.2- Total das Despesas custeadas com FUNDEB - Complementação da União - VAAF	0,00	0,00	0,00	0,00	0,00	0,00	
11.3- Total das Despesas custeadas com FUNDEB - Complementação da União - VAAT	151.047,15	29.719,66	29.383,66	0,00	0,00	0,00	
11.4- Total das Despesas custeadas com FUNDEB - Complementação da União - VAAR	0,00	0,00	0,00	0,00	0,00	0,00	
<b>12- TOTAL DAS DESPESAS DO FUNDEB COM PROFISSIONAIS DA EDUCAÇÃO BÁSICA</b>	<b>22.932.272,63</b>	<b>5.082.601,24</b>	<b>4.517.661,07</b>	<b>0,00</b>	0,00		
<b>13- TOTAL DAS DESPESAS CUSTEADAS COM FUNDEB - COMPLEMENTAÇÃO DA UNIÃO - VAAT APLICADAS NA EDUCAÇÃO INFANTIL</b>	<b>1.950,00</b>	<b>1.950,00</b>	<b>1.950,00</b>	<b>0,00</b>	0,00		
<b>14- TOTAL DAS DESPESAS CUSTEADAS COM FUNDEB - COMPLEMENTAÇÃO DA UNIÃO - VAAT APLICADAS EM DESPESA DE CAPITAL</b>	<b>0,00</b>	<b>0,00</b>	<b>0,00</b>	<b>0,00</b>	0,00		
INDICADORES - Art. 212-A, inciso XI e § 3º - Constituição Federal <sup>2</sup>	VALOR EXIGIDO	VALOR APLICADO		VALOR CONSIDERADO APÓS DEDUÇÕES	% APLICADO <sup>10</sup>		
	(j)	(k)		(l)	(m)		
15- MÍNIMO DE 70% DO FUNDEB NA REMUNERAÇÃO DOS PROFISSIONAIS DA EDUCAÇÃO BÁSICA	4.700.062,02	5.082.601,24		5.082.601,24	74,99		
16- PERCENTUAL DA COMPLEMENTAÇÃO DA UNIÃO AO FUNDEB - VAAT NA EDUCAÇÃO INFANTIL (46,85%)	550.368,36	1.950,00		1.950,00	0,17		
17- MÍNIMO DE 15% DA COMPLEMENTAÇÃO DA UNIÃO AO FUNDEB - VAAT EM DESPESAS DE CAPITAL	176.211,86	0,00		0,00	0,00		
INDICADOR - Art.25, § 3º - Lei nº 14.113, de 2020 - (Máximo de 10% de Superávit) <sup>3</sup>	VALOR MÁXIMO PERMITIDO	VALOR NÃO APLICADO	VALOR NÃO APLICADO APÓS AJUSTE	VALOR NÃO APLICADO EXCEDENTE AO MÁXIMO PERMITIDO	% NÃO APLICADO		
	(n)	(o)	(p)	(q)	(r)		
18- TOTAL DA RECEITA RECEBIDA E NÃO APLICADA NO EXERCÍCIO	677.801,65	786.278,23	786.278,23	108.476,58	11,60		
INDICADOR - Art.25, § 3º - Lei nº 14.113, de 2020 - (Aplicação do Superávit de Exercício Anterior) <sup>3</sup>	VALOR DE SUPERÁVIT PERMITIDO NO EXERCÍCIO ANTERIOR	VALOR NÃO APLICADO NO EXERCÍCIO ANTERIOR	VALOR DE SUPERÁVIT APLICADO ATÉ O PRIMEIRO QUADRIMESTRE	VALOR APLICADO APÓS O PRIMEIRO QUADRIMESTRE	VALOR TOTAL DE SUPERÁVIT NÃO APLICADO ATÉ O FINAL DO EXERCÍCIO	VALOR DE SUPERÁVIT PERMITIDO NO EXERCÍCIO ANTERIOR NÃO APLICADO NO EXERCÍCIO ATUAL	
	(s)	(t)	(u)	(v)	(w)	(x)	
19- TOTAL DAS DESPESAS CUSTEADAS COM SUPERÁVIT DO FUNDEB	0,00	0,00	0,00	0,00			
19.1- Total das Despesas custeadas com FUNDEB - Impostos e Transferências de Impostos	0,00	0,00	0,00	0,00			
19.2- Total das Despesas custeadas com FUNDEB - Complementação da União (VAAF + VAAT + VAAR)	0,00	0,00	0,00	0,00			

DESPESAS COM MANUTENÇÃO E DESENVOLVIMENTO DO ENSINO - MDE - CUSTEADAS COM RECEITA DE IMPOSTOS (EXCETO FUNDEB)						
DESPESAS COM AÇÕES TÍPICAS DE MDE - RECEITAS DE IMPOSTOS - EXCETO FUNDEB (Por Subfunção)	DOTAÇÃO ATUALIZADA	DESPESAS EMPENHADAS Até o Bimestre	DESPESAS LIQUIDADAS Até o Bimestre	DESPESAS PAGAS Até o Bimestre	INSCRITAS EM RESTOS A PAGAR NÃO PROCESSADOS	
(c)	(d)	(e)	(f)	(g)		
<b>20-TOTAL DAS DESPESAS COM AÇÕES TÍPICAS DE MDE CUSTEADAS COM RECEITAS DE IMPOSTOS</b>	<b>8.009.422,00</b>	<b>4.126.682,34</b>	<b>851.009,06</b>	<b>745.236,37</b>	<b>0,00</b>	
20.1- Educação Infantil	866.608,00	103.563,60	42.306,60	42.306,60	0,00	
20.2- Ensino Fundamental	5.866.616,00	3.777.202,34	761.654,70	670.124,57	0,00	
20.3- Educação de Jovens e Adultos	1.300,00	0,00	0,00	0,00	0,00	
20.4- Educação Especial	1.300,00	0,00	0,00	0,00	0,00	
20.5- Administração Geral	1.248.028,00	228.416,40	47.047,76	32.805,20	0,00	

Em Reais

20.6- Transporte (Escolar)	24.540,00	17.500,00	0,00	0,00	0,00
20.7- Outras	1.030,00	0,00	0,00	0,00	0,00

**DESPESAS COM MANUTENÇÃO E DESENVOLVIMENTO DO ENSINO – MDE - CUSTEADAS COM RECEITA DE IMPOSTOS E COM RECURSOS DO FUNDEB**

DESPESAS COM AÇÕES TÍPICAS DE MDE - RECEITAS DE IMPOSTOS E RECURSOS DO FUNDEB (Por Área de Atuação) <sup>6</sup>	DOTAÇÃO ATUALIZADA (c)	DESPESAS EMPENHADAS Até o Bimestre (d)	DESPESAS LIQUIDADAS Até o Bimestre (e)	DESPESAS PAGAS Até o Bimestre (f)	INSCRITAS EM RESTOS A PAGAR NÃO PROCESSADOS (g)
<b>21- TOTAL DAS DESPESAS COM AÇÕES TÍPICAS DE MDE CUSTEADAS COM RECEITAS DE IMPOSTOS E FUNDEB</b>	<b>54.706.677,00</b>	<b>31.470.907,27</b>	<b>6.842.747,29</b>	<b>6.070.658,21</b>	<b>0,00</b>
21.1- EDUCAÇÃO INFANTIL	11.424.858,00	2.527.137,33	1.057.026,04	961.406,83	0,00
21.1.1- Creche	1.590.870,00	14.472,00	1.407,00	1.407,00	0,00
21.1.2- Pré-escola	9.833.988,00	2.512.665,33	1.055.619,04	959.999,83	0,00
21.2- ENSINO FUNDAMENTAL	43.281.819,00	28.943.769,94	5.785.721,25	5.109.251,38	0,00

**APURAÇÃO DAS DESPESAS PARA FINS DE LIMITE MÍNIMO CONSTITUCIONAL**

	VALOR
22- TOTAL DAS DESPESAS DE MDE CUSTEADAS COM RECURSOS DE IMPOSTOS = L20(d ou e)	851.009,06
23- TOTAL DAS RECEITAS TRANSFERIDAS AO FUNDEB = (L4)	1.684.330,85
24- (-) RECEITAS DO FUNDEB NÃO UTILIZADAS NO EXERCÍCIO, EM VALOR SUPERIOR A 10% = L18(g)	108.476,58
25- (-) SUPERÁVIT PERMITIDO NO EXERCÍCIO IMEDIATAMENTE ANTERIOR NÃO APLICADO NO EXERCÍCIO ATUAL = L19.1(α)	0,00
26- (-) RESTOS A PAGAR NÃO PROCESSADOS INSCRITOS NO EXERCÍCIO SEM DISPONIBILIDADE FINANCEIRA DE RECURSOS DE IMPOSTOS <sup>4</sup>	0,00
27- (-) CANCELAMENTO, NO EXERCÍCIO, DE RESTOS A PAGAR INSCRITOS COM DISPONIBILIDADE FINANCEIRA DE RECURSOS DE IMPOSTOS VINCULADOS AO ENSINO = (L30.1(af) + L30.2(af))	0,00
<b>28- TOTAL DAS DESPESAS PARA FINS DE LIMITE (22 + 23) - (24 + 25 + 26 + 27)</b>	<b>2.426.863,33</b>

**APURAÇÃO DO LIMITE MÍNIMO CONSTITUCIONAL<sup>2 e 5</sup>**

	VALOR EXIGIDO (z)	VALOR APLICADO (aa)	% APLICADO (ab)
29- APLICAÇÃO EM MDE SOBRE A RECEITA RESULTANTE DE IMPOSTOS	2.223.302,91	2.426.863,33	27,29

RESTOS A PAGAR INSCRITOS EM EXERCÍCIOS ANTERIORES DE DESPESAS CONSIDERADAS PARA CUMPRIMENTO DO LIMITE <sup>5</sup>	SALDO INICIAL (ac)	RP LIQUIDADOS (ad)	RP PAGOS (ae)	RP CANCELADOS (af)	SALDO FINAL (ag) = (ac) - (ae) - (af)
<b>30- RESTOS A PAGAR DE DESPESAS COM MDE</b>	<b>0,00</b>	<b>0,00</b>	<b>0,00</b>	<b>0,00</b>	<b>0,00</b>
30.1 - Executadas com Recursos de Impostos e Transferências de Impostos	0,00	0,00	0,00	0,00	0,00
30.2 - Executadas com Recursos do FUNDEB - Impostos	0,00	0,00	0,00	0,00	0,00
30.3 - Executadas com Recursos do FUNDEB - Complementação da União (VAAT + VAAF + VAAR)	0,00	0,00	0,00	0,00	0,00

**OUTRAS INFORMAÇÕES PARA CONTROLE**

RECEITAS ADICIONAIS PARA FINANCIAMENTO DO ENSINO	PREVISÃO ATUALIZADA (a)	RECEITAS REALIZADAS Até o Bimestre (b)
<b>31- TOTAL DAS RECEITAS ADICIONAIS PARA FINANCIAMENTO DO ENSINO</b>	<b>8.977.283,00</b>	<b>459.241,09</b>
31.1- RECEITA DE TRANSFERÊNCIAS DO FNDE (INCLUINDO RENDIMENTOS DE APLICAÇÃO FINANCEIRA)	4.101.003,00	310.176,16
31.1.1- Salário-Educação	1.114.108,00	237.908,76
31.1.2- PDDE	4.600,00	112,48
31.1.3- PNAE	1.251.000,00	69.645,00
31.1.4 - PNATE	471.750,00	749,40
31.1.5- Outras Transferências do FNDE	1.259.545,00	1.760,52
31.2- RECEITA DE TRANSFERÊNCIAS DE CONVÊNIO	3.247.150,00	135.075,55
31.3- RECEITA DE ROYALTIES DESTINADOS À EDUCAÇÃO	20,00	0,00
31.4- RECEITA DE OPERAÇÕES DE CRÉDITO VINCULADAS À EDUCAÇÃO	0,00	0,00
31.5- OUTRAS RECEITAS PARA FINANCIAMENTO DO ENSINO	1.629.110,00	13.989,38

OUTRAS DESPESAS COM EDUCAÇÃO (Por Subfunção) <sup>6</sup>	DOTAÇÃO ATUALIZADA (c)	DESPESAS EMPENHADAS Até o Bimestre (d)	DESPESAS LIQUIDADAS Até o Bimestre (e)	DESPESAS PAGAS Até o Bimestre (f)	INSCRITAS EM RESTOS A PAGAR NÃO PROCESSADOS (g)
<b>32- TOTAL DAS DESPESAS COM AÇÕES TÍPICAS DE MDE CUSTEADAS COM DEMAIS RECEITAS</b>	<b>10.802.554,00</b>	<b>3.986.706,71</b>	<b>262.572,47</b>	<b>218.790,19</b>	<b>0,00</b>
32.1- EDUCAÇÃO INFANTIL	518.220,00	10,00	0,00	0,00	0,00
32.2- ENSINO FUNDAMENTAL	2.075.455,00	755.178,10	0,00	0,00	0,00
32.3- ENSINO MÉDIO	0,00	0,00	0,00	0,00	0,00
32.4- ENSINO SUPERIOR	0,00	0,00	0,00	0,00	0,00
32.5- ENSINO PROFISSIONAL	0,00	0,00	0,00	0,00	0,00
32.6- EDUCAÇÃO DE JOVENS E ADULTOS	0,00	0,00	0,00	0,00	0,00
32.7- EDUCAÇÃO ESPECIAL	0,00	0,00	0,00	0,00	0,00
32.8- OUTRAS	8.208.879,00	3.231.518,61	262.572,47	218.790,19	0,00
	65.509.231,00	35.457.613,98	7.105.319,76	6.289.448,40	

TOTAL GERAL DAS DESPESAS COM EDUCAÇÃO	DOTAÇÃO ATUALIZADA (c)	DESPESAS EMPENHADAS Até o Bimestre (d)	DESPESAS LIQUIDADAS Até o Bimestre (e)	DESPESAS PAGAS Até o Bimestre (f)	INSCRITAS EM RESTOS A PAGAR NÃO PROCESSADOS (g)

Em Reais

<b>33- TOTAL GERAL DAS DESPESAS COM EDUCAÇÃO (10 + 20 + 32)</b>	<b>65.509.231,00</b>	<b>35.457.613,98</b>	<b>7.105.319,76</b>	<b>6.289.448,40</b>	<b>0,00</b>
33.1- Despesas Correntes	59.517.146,00	34.604.099,23	7.105.319,76	6.289.448,40	0,00
33.1.1- Pessoal Ativo	47.487.245,00	30.841.331,05	6.780.687,68	6.031.192,32	0,00
33.1.2- Pessoal Inativo	20,00	0,00	0,00	0,00	0,00
33.1.3-Transferências às instituições comunitárias, confessionais ou filantrópicas sem fins lucrativos	130.110,00	0,00	0,00	0,00	0,00
33.1.4- Outras Despesas Correntes	11.899.771,00	3.762.768,18	324.632,08	258.256,08	0,00
33.2- Despesas de Capital	5.992.085,00	853.514,75	0,00	0,00	0,00
33.2.1- Transferências às instituições comunitárias, confessionais ou filantrópicas sem fins lucrativos	0,00	0,00	0,00	0,00	0,00
33.2.2- Outras Despesas de Capital	5.992.085,00	853.514,75	0,00	0,00	0,00

CONTROLE DA DISPONIBILIDADE FINANCEIRA E CONCILIAÇÃO BANCÁRIA	FUNDEB (ah)	SALÁRIO EDUCAÇÃO (ai)
34- DISPONIBILIDADE FINANCEIRA EM 31 DE DEZEMBRO DE <EXERCÍCIO ANTERIOR>		801.127,01
35- (+) INGRESSO DE RECURSOS ATÉ O BIMESTRE (orçamentário)	1.324.268,39	237.908,76
36- (-) PAGAMENTOS EFETUADOS ATÉ O BIMESTRE (orçamentário e restos a pagar)	6.778.016,46	0,00
37- (=) DISPONIBILIDADE FINANCEIRA ATÉ O BIMESTRE	5.329.207,44	1.039.035,77
38- (+) AJUSTES POSITIVOS ( RETENÇÕES E OUTROS VALORES EXTRAORÇAMENTÁRIOS)	2.773.077,41	0,00
39- (-) AJUSTES NEGATIVOS (OUTROS VALORES EXTRAORÇAMENTÁRIOS)	1.539.311,88	0,00
40- (=) SALDO FINANCEIRO CONCILIADO (Saldo Bancário)	547.057,59	1.039.035,77
	3.765.331,70	

1 Os valores informados devem corresponder ao efetivamente transferido. Os percentuais correspondem ao disposto na legislação.

2 Limites mínimos anuais a serem cumpridos no encerramento do exercício.

3 Art. 25, § 3º, Lei 14.113/2020: "Até 10% (dez por cento) dos recursos recebidos à conta dos Fundos, inclusive relativos à complementação da União, nos termos do § 2º do art. 16 desta Lei, poderão ser utilizados no primeiro quadrimestre do exercício imediatamente subsequente, mediante abertura de crédito adicional."

4 Os valores referentes à parcela dos Restos a Pagar inscritos sem disponibilidade financeira deverão ser informados somente no RREO do último bimestre do exercício.

5 Nos cinco primeiros bimestres do exercício o acompanhamento será feito com base na despesa liquidada. No último bimestre do exercício, o valor deverá corresponder ao total da despesa empenhada.


6 As linhas representam áreas de atuação e não correspondem exatamente às subfunções da Função Educação. As despesas classificadas nas demais subfunções típicas e nas subfunções atípicas deverão ser rateadas para essas áreas de atuação.

7 Valor inscrito em RPNP sem disponibilidade de caixa, que não será considerado na apuração dos indicadores e limites. Para as linhas 15, 16 e 17, deverá ser comparado o total inscrito em RPNP com a disponibilidade de caixa por fonte de recursos. Para a linha 14, deverá ser verificada a diferença entre a disponibilidade nas Fontes do Fundeb e os RPNP referentes a essas despesas. Para a linha 18, deverá ser verificada a diferença entre as disponibilidades na Fonte VAAT e os RPNP dessas despesas.

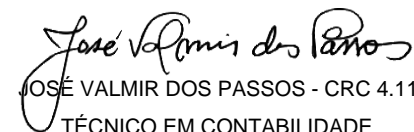
8 Controle da execução de restos a pagar considerados no cumprimento do limite mínimo dos exercícios anteriores.

9 Nesta coluna não devem ser informados valores inferiores a 0 (zero).

10 Essa coluna não deve conter percentual superior a 100%. Caso isso ocorra, em razão de valores informados na coluna (i), os percentuais devem ser ajustados para 100%.



SANDRO DE JESUS DOS SANTOS  
PREFEITO



JOSÉ VALMIR DOS PASSOS - CRC 4.111  
TÉCNICO EM CONTABILIDADE



PREFEITURA MUNICIPAL DE CRISTINAPOLIS  
 PC DA BANDEIRA, 81, CENTRO  
 CEP: 49.270-000  
 CNPJ: 13.096.029/0001-60

RELATÓRIO RESUMIDO DA EXECUÇÃO ORÇAMENTÁRIA - CONSOLIDADO  
**DEMONSTRATIVO DAS RECEITAS E DESPESAS COM AÇÕES E SERVIÇOS PÚBLICOS DE SAÚDE**  
 ORÇAMENTO FISCAL E DA SEGURIDADE SOCIAL

RREO – ANEXO XII (LC 141/2012, art. 35)

**1º BIMESTRE DE 2024**

Em Reais

RECEITAS RESULTANTES DE IMPOSTOS E TRANSFERÊNCIAS CONSTITUCIONAIS E LEGAIS	PREVISÃO INICIAL	PREVISÃO ATUALIZADA (a)	RECEITAS REALIZADAS	
			Até o Bimestre (b)	% (b/a) x 100
<b>RECEITA DE IMPOSTOS (I)</b>	<b>4.456.000,00</b>	<b>4.456.000,00</b>	<b>471.557,39</b>	<b>10,58</b>
Receita Resultante do Imposto Predial e Territorial Urbano - IPTU	82.000,00	82.000,00	1.861,75	2,27
Receita Resultante do Imposto sobre Transmissão Inter Vivos - ITBI	142.000,00	142.000,00	32.417,25	22,83
Receita Resultante do Imposto sobre Serviços de Qualquer Natureza - ISS	632.000,00	632.000,00	106.190,86	16,80
Receita Resultante do Imposto sobre a Renda e Proventos de Qualquer Natureza Retido na Fonte – IRRF	3.600.000,00	3.600.000,00	331.087,53	9,20
<b>RECEITA DE TRANSFERÊNCIAS CONSTITUCIONAIS E LEGAIS (II)</b>	<b>42.813.000,00</b>	<b>42.813.000,00</b>	<b>8.421.654,25</b>	<b>19,67</b>
Cota-Parte FPM	33.000.000,00	33.000.000,00	6.474.986,31	19,62
Cota-Parte ITR	8.000,00	8.000,00	80,11	1,00
Cota-Parte IPVA	700.000,00	700.000,00	113.038,35	16,15
Cota-Parte ICMS	9.000.000,00	9.000.000,00	1.822.840,80	20,25
Cota-Parte IPI-Exportação	5.000,00	5.000,00	1.421,13	28,42
Outras Transferências ou Compensações Financeiras Provenientes de Impostos e Transferências Constitucionais	100.000,00	100.000,00	9.287,55	9,29
<b>TOTAL DAS RECEITAS RESULTANTES DE IMPOSTOS E TRANSFERÊNCIAS CONSTITUCIONAIS E LEGAIS - (III) = (I) + (II)</b>	<b>47.269.000,00</b>	<b>47.269.000,00</b>	<b>8.893.211,64</b>	<b>18,81</b>

DESPESAS COM AÇÕES E SERVIÇOS PÚBLICOS DE SAÚDE (ASPS) – POR SUBFUNÇÃO E CATEGORIA ECONÔMICA	DOTAÇÃO INICIAL	DOTAÇÃO ATUALIZADA (c)	DESPESAS EMPENHADAS		DESPESAS LIQUIDADAS		DESPESAS PAGAS		Inscritas em Restos a Pagar não Processados (g)
			Até o bimestre (d)	% (d/c) x 100	Até o bimestre (e)	% (e/c) x 100	Até o bimestre (f)	% (f/c) x 100	
<b>ATENÇÃO BÁSICA (IV)</b>	<b>1.568.405,00</b>	<b>1.642.274,86</b>	<b>733.962,78</b>	<b>44,69</b>	<b>116.603,97</b>	<b>7,10</b>	<b>50.751,55</b>	<b>3,09</b>	<b>0,00</b>
Despesas Correntes	1.536.045,00	1.629.143,00	733.962,78	45,05	116.603,97	7,16	50.751,55	3,12	0,00
Despesas de Capital	32.360,00	13.131,86	0,00	0,00	0,00	0,00	0,00	0,00	0,00
<b>ASSISTÊNCIA HOSPITALAR E AMBULATORIAL (V)</b>	<b>129.951,00</b>	<b>129.009,00</b>	<b>26.490,00</b>	<b>20,53</b>	<b>4.401,86</b>	<b>3,41</b>	<b>58,50</b>	<b>0,05</b>	<b>0,00</b>
Despesas Correntes	108.731,00	107.789,00	26.490,00	24,58	4.401,86	4,08	58,50	0,05	0,00
Despesas de Capital	21.220,00	21.220,00	0,00	0,00	0,00	0,00	0,00	0,00	0,00
<b>SUPORTE PROFILÁTICO E TERAPÊUTICO (VI)</b>	<b>1.020,00</b>	<b>16.010,00</b>	<b>14.997,90</b>	<b>93,68</b>	<b>0,00</b>	<b>0,00</b>	<b>0,00</b>	<b>0,00</b>	<b>0,00</b>
Despesas Correntes	1.020,00	16.010,00	14.997,90	93,68	0,00	0,00	0,00	0,00	0,00
Despesas de Capital	0,00	0,00	0,00	0,00	0,00	0,00	0,00	0,00	0,00
<b>VIGILÂNCIA SANITÁRIA (VII)</b>	<b>9.600,00</b>	<b>9.600,00</b>	<b>0,00</b>	<b>0,00</b>	<b>0,00</b>	<b>0,00</b>	<b>0,00</b>	<b>0,00</b>	<b>0,00</b>
Despesas Correntes	9.600,00	9.600,00	0,00	0,00	0,00	0,00	0,00	0,00	0,00
Despesas de Capital	0,00	0,00	0,00	0,00	0,00	0,00	0,00	0,00	0,00
<b>VIGILÂNCIA EPIDEMIOLÓGICA (VIII)</b>	<b>31.625,00</b>	<b>100.078,00</b>	<b>97.948,76</b>	<b>97,87</b>	<b>48.572,80</b>	<b>48,53</b>	<b>40.665,60</b>	<b>40,63</b>	<b>0,00</b>
Despesas Correntes	31.625,00	100.078,00	97.948,76	97,87	48.572,80	48,53	40.665,60	40,63	0,00
Despesas de Capital	0,00	0,00	0,00	0,00	0,00	0,00	0,00	0,00	0,00
<b>ALIMENTAÇÃO E NUTRIÇÃO (IX)</b>	<b>0,00</b>	<b>0,00</b>	<b>0,00</b>	<b>0,00</b>	<b>0,00</b>	<b>0,00</b>	<b>0,00</b>	<b>0,00</b>	<b>0,00</b>
Despesas Correntes	0,00	0,00	0,00	0,00	0,00	0,00	0,00	0,00	0,00
Despesas de Capital	0,00	0,00	0,00	0,00	0,00	0,00	0,00	0,00	0,00
<b>OUTRAS SUBFUNÇÕES (X)</b>	<b>14.974.824,00</b>	<b>15.189.508,60</b>	<b>9.976.656,05</b>	<b>65,68</b>	<b>1.448.782,31</b>	<b>9,54</b>	<b>1.183.107,57</b>	<b>7,79</b>	<b>0,00</b>
Despesas Correntes	14.607.779,00	14.822.463,60	9.976.656,05	67,31	1.448.782,31	9,77	1.183.107,57	7,98	0,00
Despesas de Capital	367.045,00	367.045,00	0,00	0,00	0,00	0,00	0,00	0,00	0,00
<b>TOTAL (XI) = (IV + V + VI + VII + VIII + IX + X)</b>	<b>16.715.425,00</b>	<b>17.086.480,46</b>	<b>10.850.055,49</b>	<b>63,50</b>	<b>1.618.360,94</b>	<b>9,47</b>	<b>1.274.583,22</b>	<b>7,46</b>	<b>0,00</b>

APURAÇÃO DO CUMPRIMENTO DO LIMITE MÍNIMO PARA APLICAÇÃO EM ASPS	DESPESAS EMPENHADAS (d)	DESPESAS LIQUIDADAS (e)	DESPESAS PAGAS (f)
Total das Despesas com ASPS (XII) = (XI)	10.850.055,49	1.618.360,94	1.274.583,22
(-) Restos a Pagar Não Processados Indevidamente no Exercício sem Disponibilidade Financeira (XIII)	0,00	0,00	0,00
(-) Despesas Custeadas com Recursos Vinculados à Parcela do Percentual Mínimo que não foi Aplicada em ASPS em Exercícios Anteriores (XIV)	0,00	0,00	0,00
(-) Despesas Custeadas com Disponibilidade de Caixa Vinculada aos Restos a Pagar Cancelados (XV)	0,00	0,00	0,00
(=) VALOR APLICADO EM ASPS (XVI) = (XII - XIII - XIV - XV)	10.850.055,49	1.618.360,94	1.274.583,22

Em Reais

Despesa Mínima a ser Aplicada em ASPS (XVII) = (III) x 15% (LC 141/2012)	1.333.981,75		
Despesa Mínima a ser Aplicada em ASPS (XVII) = (III) x % (Lei Orgânica Municipal)	1.333.981,75		
Diferença entre o Valor Aplicado e a Despesa Mínima a ser Aplicada (XVIII) = (XVI (d ou e) - XVII) <sup>1</sup>	284.379,19		
Limite não Cumprido (XIX) = (XVIII) (Quando valor for inferior a zero)			
<b>PERCENTUAL DA RECEITA DE IMPOSTOS E TRANSFERÊNCIAS CONSTITUCIONAIS E LEGAIS APLICADO EM ASPS (XVI / III)*100 (mínimo de 15% conforme LC n° 141/2012 ou % da Lei Orgânica Municipal)</b>	122,00	18,20	14,33

<b>CONTROLE DO VALOR REFERENTE AO PERCENTUAL MÍNIMO NÃO CUMPRIDO EM EXERCÍCIOS ANTERIORES PARA FINS DE APLICAÇÃO DOS RECURSOS VINCULADOS CONFORME ARTIGOS 25 E 26 DA LC 141/2012</b>	<b>LIMITE NÃO CUMPRIDO</b>				
	Saldo Inicial (2024) (h)	Despesas Custeadas no Exercício de Referência			Saldo Final (não aplicado) <sup>1</sup> (l) = (h - (i ou j))
		Empenhadas (i)	Liquidadas (j)	Pagas (k)	
Diferença de limite não cumprido em 2024					
Diferença de limite não cumprido em 2023	0,00	0,00	0,00	0,00	0,00
Diferença de limite não cumprido em Exercícios Anteriores	0,00	0,00	0,00	0,00	0,00
<b>TOTAL DA DIFERENÇA DE LIMITE NÃO CUMPRIDO EM EXERCÍCIOS ANTERIORES (XX)</b>	<b>0,00</b>	<b>0,00</b>	<b>0,00</b>	<b>0,00</b>	<b>0,00</b>

<b>EXECUÇÃO DE RESTOS A PAGAR</b>											
<b>EXERCÍCIO DO EMPENHO<sup>2</sup></b>	Valor Mínimo para aplicação em ASPS (m)	Valor aplicado em ASPS no exercício (n)	Valor aplicado além do limite mínimo (o) = (n - m), se < 0, então (o) = 0	Total inscrito em RP no exercício (p)	RPNP Inscritos Indevidamente no Exercício sem Disponibilidade Financeira q = (XIII d)	Valor inscrito em RP considerado no Limite (r) = (p - (o + q)) se < 0, então (r) = (0)	Total de RP pagos (s)	Total de RP a pagar (t)	Total de RP cancelados ou prescritos (u)	Diferença entre o valor aplicado além do limite e o total de RP cancelados (v) = ((o + q) - u)	
Empenhos de 2024	1.333.981,75	1.618.360,94	284.379,19	0,00	0,00	N/A		0,00			N/A
Empenhos de 2023	6.572.265,09	8.436.198,15	1.863.933,06	165.482,03	4.633,35	0,00	66.972,86	98.509,17	0,00		1.868.566,41
Empenhos de 2022	5.844.803,62	8.540.521,83	2.695.718,21	280.003,09	0,00	0,00	206.796,23	72.896,86	310,00		2.695.408,21
Empenhos de 2021	5.107.681,61	8.729.374,33	3.621.692,72	546.464,59	59.663,82	0,00	242.758,71	268.757,40	34.948,48		3.646.408,06
Empenhos de 2020 e anteriores	8.078.324,81	9.744.933,36	1.666.608,55	1.304.454,05	964.379,11	0,00	306.897,80	31.461,00	966.095,25		1.664.892,41
<b>TOTAL DOS RESTOS A PAGAR CANCELADOS OU PRESCRITOS ATÉ O FINAL DO EXERCÍCIO ATUAL QUE AFETARAM O CUMPRIMENTO DO LIMITE (XXI)</b>											
<b>TOTAL DOS RESTOS A PAGAR CANCELADOS OU PRESCRITOS ATÉ O FINAL DO EXERCÍCIO ANTERIOR QUE AFETARAM O CUMPRIMENTO DO LIMITE (XXII)</b>											
<b>TOTAL DOS RESTOS A PAGAR CANCELADOS OU PRESCRITOS NO EXERCÍCIO ATUAL QUE AFETARAM O CUMPRIMENTO DO LIMITE (XXIII) = (XXI - XXII)</b>											<b>0,00</b>

<b>CONTROLE DE RESTOS A PAGAR CANCELADOS OU PRESCRITOS CONSIDERADOS PARA FINS DE APLICAÇÃO DA DISPONIBILIDADE DE CAIXA CONFORME ARTIGO 248 1º e 2º DA LC 141/2012</b>	<b>RESTOS A PAGAR CANCELADOS OU PRESCRITOS</b>				
	Saldo Inicial (w)	Despesas Custeadas no Exercício de Referência			Saldo Final (não aplicado) <sup>1</sup> (aa) = (w - (x ou y))
		Empenhadas (x)	Liquidadas (y)	Pagas (z)	
Restos a pagar cancelados ou prescritos em 2024 a serem compensados					
Restos a pagar cancelados ou prescritos em 2023 a serem compensados					
Restos a pagar cancelados ou prescritos em exercícios anteriores a serem compensados					
<b>TOTAL DE RESTOS A PAGAR CANCELADOS OU PRESCRITOS A COMPENSAR (XXVII)</b>					

<b>RECEITAS ADICIONAIS PARA O FINANCIAMENTO DA SAÚDE NÃO COMPUTADAS NO CÁLCULO DO MÍNIMO</b>	PREVISÃO INICIAL	PREVISÃO ATUALIZADA (a)	RECEITAS REALIZADAS	
			Até o Bimestre (b)	%(b/a)x100
RECEITAS DE TRANSFERÊNCIAS PARA A SAÚDE (XXVIII)	18.313.321,00	18.313.321,00	1.309.848,38	7,15
Proveniente da União	18.169.669,00	18.169.669,00	1.305.657,63	7,19
Proveniente dos Estados	143.652,00	143.652,00	4.190,75	2,92
Proveniente de outros Municípios	0,00	0,00	0,00	0,00
RECEITA DE OPERAÇÕES DE CRÉDITO INTERNAS E EXTERNAS VINCULADAS A SAÚDE (XXIX)	0,00	0,00	0,00	0,00
OUTRAS RECEITAS (XXX)	2.200,00	2.200,00	1.449,34	0,00
<b>TOTAL DE RECEITAS ADICIONAIS PARA FINANCIAMENTO DA SAÚDE (XXXI) = (XXVIII + XXIX + XXX)</b>	<b>18.315.521,00</b>	<b>18.315.521,00</b>	<b>1.311.297,72</b>	<b>7,16</b>


Em Reais

DESPESAS COM SAÚDE NÃO COMPUTADAS NO CÁLCULO DO MÍNIMO									
DESPESAS COM SAÚDE POR SUBFUNÇÕES E CATEGORIA ECONÔMICA NÃO COMPUTADAS NO CÁLCULO DO MÍNIMO	DOTAÇÃO INICIAL	DOTAÇÃO ATUALIZADA (c)	DESPESAS EMPENHADAS		DESPESAS LIQUIDADAS		DESPESAS PAGAS		Inscritas em Restos a Pagar não Processados
			Até o bimestre (d)	% (d/c) x 100	Até o bimestre (e)	% (e/c) x 100	Até o bimestre (f)	% (f/c) x 100	
<b>ATENÇÃO BÁSICA (XXXII)</b>	<b>14.538.647,00</b>	<b>14.423.134,54</b>	<b>6.618.341,44</b>	<b>45,89</b>	<b>1.486.195,37</b>	<b>10,30</b>	<b>1.447.132,16</b>	<b>10,03</b>	<b>0,00</b>
Despesas Correntes	11.616.759,00	11.481.076,40	5.837.670,69	50,85	1.486.195,37	12,94	1.447.132,16	12,60	0,00
Despesas de Capital	2.921.888,00	2.942.058,14	780.670,75	26,53	0,00	0,00	0,00	0,00	0,00
<b>ASSISTÊNCIA HOSPITALAR E AMBULATORIAL (XXXIII)</b>	<b>2.679.566,00</b>	<b>2.682.677,00</b>	<b>357.065,51</b>	<b>13,31</b>	<b>57.177,54</b>	<b>2,13</b>	<b>57.177,54</b>	<b>2,13</b>	<b>0,00</b>
Despesas Correntes	2.652.512,00	2.655.623,00	357.065,51	13,45	57.177,54	2,15	57.177,54	2,15	0,00
Despesas de Capital	27.054,00	27.054,00	0,00	0,00	0,00	0,00	0,00	0,00	0,00
<b>SUPORTE PROFILÁTICO E TERAPÊUTICO (XXXIV)</b>	<b>144.274,00</b>	<b>129.284,00</b>	<b>44.678,88</b>	<b>34,56</b>	<b>0,00</b>	<b>0,00</b>	<b>0,00</b>	<b>0,00</b>	<b>0,00</b>
Despesas Correntes	144.274,00	129.284,00	44.678,88	34,56	0,00	0,00	0,00	0,00	0,00
Despesas de Capital	0,00	0,00	0,00	0,00	0,00	0,00	0,00	0,00	0,00
<b>VIGILÂNCIA SANITÁRIA (XXXV)</b>	<b>9.790,00</b>	<b>9.790,00</b>	<b>0,00</b>	<b>0,00</b>	<b>0,00</b>	<b>0,00</b>	<b>0,00</b>	<b>0,00</b>	<b>0,00</b>
Despesas Correntes	9.790,00	9.790,00	0,00	0,00	0,00	0,00	0,00	0,00	0,00
Despesas de Capital	0,00	0,00	0,00	0,00	0,00	0,00	0,00	0,00	0,00
<b>VIGILÂNCIA EPIDEMIOLÓGICA (XXXVI)</b>	<b>993.592,00</b>	<b>953.039,00</b>	<b>476.688,64</b>	<b>50,02</b>	<b>40.323,20</b>	<b>4,23</b>	<b>40.323,20</b>	<b>4,23</b>	<b>0,00</b>
Despesas Correntes	993.592,00	953.039,00	476.688,64	50,02	40.323,20	4,23	40.323,20	4,23	0,00
Despesas de Capital	0,00	0,00	0,00	0,00	0,00	0,00	0,00	0,00	0,00
<b>ALIMENTAÇÃO E NUTRIÇÃO (XXXVII)</b>	<b>0,00</b>	<b>0,00</b>	<b>0,00</b>	<b>0,00</b>	<b>0,00</b>	<b>0,00</b>	<b>0,00</b>	<b>0,00</b>	<b>0,00</b>
Despesas Correntes	0,00	0,00	0,00	0,00	0,00	0,00	0,00	0,00	0,00
Despesas de Capital	0,00	0,00	0,00	0,00	0,00	0,00	0,00	0,00	0,00
<b>OUTRAS SUBFUNÇÕES (XXXVIII)</b>	<b>995.052,00</b>	<b>791.941,00</b>	<b>148.505,71</b>	<b>18,75</b>	<b>90.620,65</b>	<b>11,44</b>	<b>85.655,65</b>	<b>10,82</b>	<b>0,00</b>
Despesas Correntes	990.032,00	786.921,00	148.505,71	18,87	90.620,65	11,52	85.655,65	10,88	0,00
Despesas de Capital	5.020,00	5.020,00	0,00	0,00	0,00	0,00	0,00	0,00	0,00
<b>TOTAL DAS DESPESAS NÃO COMPUTADAS NO CÁLCULO DO MÍNIMO (XXXIX) = (XXXII + XXXIII + XXXIV + XXXV + XXXVI + XXXVII + XXXVIII)</b>	<b>19.360.921,00</b>	<b>18.989.865,54</b>	<b>7.645.280,18</b>	<b>40,26</b>	<b>1.674.316,76</b>	<b>8,82</b>	<b>1.630.288,55</b>	<b>8,59</b>	<b>0,00</b>

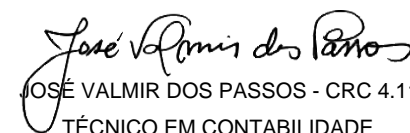
DESPESAS TOTAIS COM SAÚDE	DOTAÇÃO INICIAL	DOTAÇÃO ATUALIZADA (c)	DESPESAS EMPENHADAS		DESPESAS LIQUIDADAS		DESPESAS PAGAS		Inscritas em Restos a Pagar não Processados (g)
			Até o bimestre (d)	% (d/c) x 100	Até o bimestre (e)	% (e/c) x 100	Até o bimestre (f)	% (f/c) x 100	
ATENÇÃO BÁSICA (XL) = (IV + XXXII)	16.107.052,00	16.065.409,40	7.352.304,22	45,76	1.602.799,34	9,98	1.497.883,71	9,32	0,00
ASSISTÊNCIA HOSPITALAR E AMBULATORIAL (XLI) = (V + XXXIII)	2.809.517,00	2.811.686,00	383.555,51	13,64	61.579,40	2,19	57.236,04	2,04	0,00
SUPORTE PROFILÁTICO E TERAPÊUTICO (XLII) = (VI + XXXIV)	145.294,00	145.294,00	59.676,78	41,07	0,00	0,00	0,00	0,00	0,00
VIGILÂNCIA SANITÁRIA (XLIII) = (VII + XXXV)	19.390,00	19.390,00	0,00	0,00	0,00	0,00	0,00	0,00	0,00
VIGILÂNCIA EPIDEMIOLÓGICA (XLIV) = (VIII + XXXVI)	1.025.217,00	1.053.117,00	574.637,40	54,57	88.896,00	8,44	80.988,80	7,69	0,00
ALIMENTAÇÃO E NUTRIÇÃO (XLV) = (XIX + XXXVII)	0,00	0,00	0,00	0,00	0,00	0,00	0,00	0,00	0,00
OUTRAS SUBFUNÇÕES (XLVI) = (X + XXXVIII)	15.969.876,00	15.981.449,60	10.125.161,76	63,36	1.539.402,96	9,63	1.268.763,22	7,94	0,00
<b>TOTAL DAS DESPESAS COM SAÚDE (XLVII) = (XI + XXXIX)</b>	<b>36.076.346,00</b>	<b>36.076.346,00</b>	<b>18.495.335,67</b>	<b>51,27</b>	<b>3.292.677,70</b>	<b>9,13</b>	<b>2.904.871,77</b>	<b>8,05</b>	<b>0,00</b>

Notas:

<sup>1</sup>Nos cinco primeiros bimestres do exercício, o acompanhamento será feito com base na despesa liquidada. No último bimestre do exercício, o valor deverá corresponder ao total da despesa empenhada.



SANDRO DE JESUS DOS SANTOS  
PREFEITO



JOSÉ VALMIR DOS PASSOS - CRC 4.111  
TÉCNICO EM CONTABILIDADE





PREFEITURA MUNICIPAL DE CRISTINAPOLIS  
 PC DA BANDEIRA, 81, CENTRO  
 CEP: 49.270-000  
 CNPJ: 13.096.029/0001-60

RELATÓRIO RESUMIDO DA EXECUÇÃO ORÇAMENTÁRIA - CONSOLIDADO  
**DEMONSTRATIVO DAS PARCERIAS PÚBLICO-PRIVADAS**  
 ORÇAMENTO FISCAL E DA SEGURIDADE SOCIAL  
**1º BIMESTRE DE 2024**

RREO - Anexo 13 (Lei nº 11.079, de 30.12.2004, arts. 22, 25 e 28)

Em Reais

IMPACTOS DAS CONTRATAÇÕES DE PPP	SALDO EM 31 DE DEZEMBRO DO EXERCÍCIO ANTERIOR						SALDO FINAL ATÉ O BIMESTRE					
TOTAL DE ATIVOS	0,00						0,00					
Ativos Constituídos pela SPE	0,00						0,00					
TOTAL DE PASSIVOS	0,00						0,00					
Obrigações decorrentes de Ativos Constituídos pela SPE	0,00						0,00					
Provisões de PPP	0,00						0,00					
Outros Passivos	0,00						0,00					
ATOS POTENCIAIS PASSIVOS	0,00						0,00					
Obrigações Contratuais	0,00						0,00					
Riscos não Provisionados	0,00						0,00					
Garantias Concedidas	0,00						0,00					
Outros Passivos Contingentes	0,00						0,00					
DESPEAS DE PPP	EXERCÍCIO ANTERIOR	EXERCÍCIO ATUAL	2025	2026	2027	2028	2029	2030	2031	2032	2033	
DO ENTE FEDERADO, EXCETO ESTATAIS NÃO DEPENDENTES (I) = (I.1 + I.2)	0,00	0,00	0,00	0,00	0,00	0,00	0,00	0,00	0,00	0,00	0,00	
Contratadas (I.1)	0,00	0,00	0,00	0,00	0,00	0,00	0,00	0,00	0,00	0,00	0,00	
A contratar (I.2)	0,00	0,00	0,00	0,00	0,00	0,00	0,00	0,00	0,00	0,00	0,00	
DAS ESTATAIS NÃO-DEPENDENTES (II) = (II.1 + II.2)	0,00	0,00	0,00	0,00	0,00	0,00	0,00	0,00	0,00	0,00	0,00	
Contratadas (II.1)	0,00	0,00	0,00	0,00	0,00	0,00	0,00	0,00	0,00	0,00	0,00	
A contratar (II.2)	0,00	0,00	0,00	0,00	0,00	0,00	0,00	0,00	0,00	0,00	0,00	
TOTAL DAS DESPESAS DE PPP (III) = (I + II)	0,00	0,00	0,00	0,00	0,00	0,00	0,00	0,00	0,00	0,00	0,00	
RECEITA CORRENTE LÍQUIDA (RCL) (IV)	0,00	0,00	0,00	0,00	0,00	0,00	0,00	0,00	0,00	0,00	0,00	
TOTAL DAS DESPESAS CONSIDERADAS PARA O LIMITE (I)	0,00	0,00	0,00	0,00	0,00	0,00	0,00	0,00	0,00	0,00	0,00	
TOTAL DAS DESPESAS CONSIDERADAS PARA O LIMITE / RCL (%) (V) = (I / IV)	0,00	0,00	0,00	0,00	0,00	0,00	0,00	0,00	0,00	0,00	0,00	



PREFEITURA MUNICIPAL DE CRISTINAPOLIS  
PC DA BANDEIRA, 81, CENTRO  
CEP: 49.270-000  
CNPJ: 13.096.029/0001-60

RELATÓRIO RESUMIDO DA EXECUÇÃO ORÇAMENTÁRIA - CONSOLIDADO  
**DEMONSTRATIVO DAS PARCERIAS PÚBLICO-PRIVADAS**  
ORÇAMENTO FISCAL E DA SEGURIDADE SOCIAL  
**1º BIMESTRE DE 2024**

RREO - Anexo 13 (Lei nº 11.079, de 30.12.2004, arts. 22, 25 e 28)

Em Reais

SANDRO DE JESUS DOS SANTOS  
PREFEITO

JOSÉ VALMIR DOS PASSOS - CRC 4.111  
TÉCNICO EM CONTABILIDADE



PREFEITURA MUNICIPAL DE CRISTINAPOLIS  
 PC DA BANDEIRA, 81, CENTRO  
 CEP: 49.270-000  
 CNPJ: 13.096.029/0001-60

**RELATÓRIO RESUMIDO DA EXECUÇÃO ORÇAMENTÁRIA**  
**DEMONSTRATIVO SIMPLIFICADO DO RELATÓRIO RESUMIDO DA EXECUÇÃO ORÇAMENTÁRIA**  
**1º BIMESTRE DE 2024**

RREO - Anexo XIV (LRF, Art. 48)

Em Reais

BALANÇO ORÇAMENTÁRIO	Até o Bimestre
<b>RECEITAS</b>	
Previsão Inicial	174.000.000,00
Previsão Atualizada	174.000.000,00
Receitas Realizadas	16.233.014,12
Déficit Orçamentário	
Saldos de Exercícios Anteriores (Utilizados para Créditos Adicionais)	
<b>DESPESAS</b>	
Dotação Inicial	174.000.000,00
Dotação Atualizada	174.000.000,00
Despesas Empenhadas	94.118.078,70
Despesas Liquidadas	16.086.589,76
Despesas Pagas	14.103.393,00
Superávit Orçamentário	146.424,36
DESPESAS POR FUNÇÃO/SUBFUNÇÃO	Até o Bimestre
Despesas Empenhadas	94.118.078,70
Despesas Liquidadas	16.086.589,76
RECEITA CORRENTE LÍQUIDA - RCL	Até o Bimestre
Receita Corrente Líquida	93.387.279,18
Receita Corrente Líquida Ajustada para Cálculo dos Limites de Endividamento	91.529.120,18
Receita Corrente Líquida Ajustada para Cálculo dos Limites da Despesa com Pessoal	90.949.512,18



PREFEITURA MUNICIPAL DE CRISTINAPOLIS  
 PC DA BANDEIRA, 81, CENTRO  
 CEP: 49.270-000  
 CNPJ: 13.096.029/0001-60

**RELATÓRIO RESUMIDO DA EXECUÇÃO ORÇAMENTÁRIA  
 DEMONSTRATIVO SIMPLIFICADO DO RELATÓRIO RESUMIDO DA EXECUÇÃO ORÇAMENTÁRIA  
 1º BIMESTRE DE 2024**

RREO - Anexo XIV (LRF, Art. 48)

Em Reais

<b>RECEITAS E DESPESAS DO REGIME PRÓPRIO DE PREVIDÊNCIA DOS SERVIDORES E DO SISTEMA DE PROTEÇÃO SOCIAL DOS MILITARES</b>		<b>Até o Bimestre</b>			
Regime Próprio de Previdência dos Servidores - PLANO PREVIDENCIÁRIO					
Receitas Previdenciárias Realizadas					
Despesas Previdenciárias Empenhadas					
Despesas Previdenciárias Liquidadas					
Despesas Previdenciárias Pagas					
Resultado Previdenciário					
Regime Próprio de Previdência dos Servidores - PLANO FINANCEIRO					
Receitas Previdenciárias Realizadas					
Despesas Previdenciárias Empenhadas					
Despesas Previdenciárias Liquidadas					
Despesas Previdenciárias Pagas					
Resultado Previdenciário					
Sistema de Proteção Social dos Militares - Inativos e Pensionistas					
Receitas Previdenciárias Realizadas					
Despesas Previdenciárias Empenhadas					
Despesas Previdenciárias Liquidadas					
Despesas Previdenciárias Pagas					
Resultado Previdenciário					
<b>RESULTADOS PRIMÁRIO E NOMINAL</b>		<b>META FIXADA NO ANEXO DE METAS FISCAIS DA LDO (A)</b>	<b>RESULTADO APURADO ATÉ O BIMESTRE (B)</b>	<b>% EM RELAÇÃO À META (B/A)</b>	
RESULTADO PRIMÁRIO (SEM RPPS) - Acima da Linha		1.778.000,00	1.289.629,96	0,72	
RESULTADO NOMINAL (SEM RPPS) - Abaixo da Linha		2.600.000,00	3.462.656,74	1,33	
<b>RESTOS A PAGAR A PAGAR POR PODER E MINISTÉRIO PÚBLICO</b>		<b>INSCRIÇÃO</b>	<b>CANCELAMENTO ATÉ O BIMESTRE</b>	<b>PAGAMENTO ATÉ O BIMESTRE</b>	<b>SALDO A PAGAR</b>



PREFEITURA MUNICIPAL DE CRISTINAPOLIS  
 PC DA BANDEIRA, 81, CENTRO  
 CEP: 49.270-000  
 CNPJ: 13.096.029/0001-60

**RELATÓRIO RESUMIDO DA EXECUÇÃO ORÇAMENTÁRIA**  
**DEMONSTRATIVO SIMPLIFICADO DO RELATÓRIO RESUMIDO DA EXECUÇÃO ORÇAMENTÁRIA**  
**1º BIMESTRE DE 2024**

RREO - Anexo XIV (LRF, Art. 48)

					Em Reais
RESTOS A PAGAR PROCESSADOS	4.729.855,16	0,00	1.861.373,07	2.868.482,09	
Poder Executivo	4.729.855,16	0,00	1.861.373,07	2.868.482,09	
Poder Legislativo	0,00	0,00	0,00	0,00	
Poder Judiciário	0,00	0,00	0,00	0,00	
RESTOS A PAGAR NÃO-PROCESSADOS	544.588,35	0,00	114.499,82	430.088,53	
Poder Executivo	421.779,10	0,00	53.839,96	367.939,14	
Poder Legislativo	122.809,25	0,00	60.659,86	62.149,39	
Poder Judiciário	0,00	0,00	0,00	0,00	
<b>DESPESAS COM MANUTENÇÃO E DESENVOLVIMENTO DO ENSINO</b>	<b>VALOR APURADO ATÉ O BIMESTRE</b>	<b>LIMITES CONSTITUCIONAIS ANUAIS</b>			
		<b>% MÍNIMO A APLICAR NO EXERCÍCIO</b>	<b>% APLICADO ATÉ O BIMESTRE</b>		
Mínimo Anual de 25% das Receitas de Impostos na Manutenção e Desenvolvimento do Ensino	2.426.863,33	25,00	27,29		
Mínimo Anual de 70% do FUNDEB na Remuneração dos Profissionais da Educação Básica	5.082.601,24	70,00	74,99		
Percentual de 46,85% da Complementação da União ao FUNDEB (VAAT) na Educação Infantil	1.950,00	46,85	0,17		
Mínimo de 15% da Complementação da União ao FUNDEB (VAAT) em Despesas de Capital	0,00	15,00	0,00		
<b>RECEITAS DE OPERAÇÕES DE CRÉDITO E DESPESAS DE CAPITAL</b>	<b>VALOR APURADO ATÉ O BIMESTRE</b>		<b>SALDO NÃO REALIZADO</b>		
Receita de Operação de Crédito	0,00		0,00		
Despesa de Capital Líquida	0,00		0,00		
<b>PROJEÇÃO ATUARIAL DOS REGIMES DE PREVIDÊNCIA E DO SISTEMA DE PROTEÇÃO SOCIAL DOS MILITARES</b>	<b>EXERCÍCIO</b>	<b>10º EXERCÍCIO</b>	<b>20º EXERCÍCIO</b>	<b>35º EXERCÍCIO</b>	
Plano Previdenciário					
Receitas Previdenciárias					
Despesas Previdenciárias					
Resultado Previdenciário					




PREFEITURA MUNICIPAL DE CRISTINAPOLIS  
 PC DA BANDEIRA, 81, CENTRO  
 CEP: 49.270-000  
 CNPJ: 13.096.029/0001-60


**RELATÓRIO RESUMIDO DA EXECUÇÃO ORÇAMENTÁRIA**  
**DEMONSTRATIVO SIMPLIFICADO DO RELATÓRIO RESUMIDO DA EXECUÇÃO ORÇAMENTÁRIA**  
**1º BIMESTRE DE 2024**

RREO - Anexo XIV (LRF, Art. 48)

Em Reais

Plano Financeiro				
Receitas Previdenciárias				
Despesas Previdenciárias				
Resultado Previdenciário				
Pensões e Inativos Militares				
Receitas de Contribuições				
Despesas com Pensões e Inativos				
Resultado Associado às Pensões e aos Inativos Militares				
<b>RECEITA DA ALIENAÇÃO DE ATIVOS E APLICAÇÃO DOS RECURSOS</b>	<b>VALOR APURADO ATÉ O BIMESTRE</b>	<b>SALDO A REALIZAR</b>		
Receita de Capital Resultante da Alienação de Ativos	0,00	0,00		
Aplicação dos Recursos da Alienação de Ativos	0,00	0,00		
<b>DESPESAS COM AÇÕES E SERVIÇOS PÚBLICOS DE SAÚDE</b>	<b>VALOR APURADO ATÉ O BIMESTRE</b>	<b>LIMITES CONSTITUCIONAIS ANUAIS</b>		
		<b>% MÍNIMO A APLICAR NO EXERCÍCIO</b>	<b>% APLICADO ATÉ O BIMESTRE</b>	
Despesas com Ações e Serviços Públicos de Saúde executadas com recursos de impostos	1.618.360,94	15,00	18,20	
<b>DESPESAS DE CARÁTER CONTINUADO DERIVADAS DE PPP</b>	<b>VALOR APURADO NO EXERCÍCIO CORRENTE</b>			
Total das Despesas / RCL (%)				

  
 SANDRO DE JESUS DOS SANTOS  
 PREFEITO

  
 JOSÉ VALMIR DOS PASSOS - CRC 4.111  
 TÉCNICO EM CONTABILIDADE