



PREFEITURA MUNICIPAL DE CRISTINAPOLIS
 PC DA BANDEIRA, 81, CENTRO
 CEP: 49.270-000
 CNPJ: 13.096.029/0001-60

RELATÓRIO RESUMIDO DA EXECUÇÃO ORÇAMENTÁRIA
BALANÇO ORÇAMENTÁRIO
 ORÇAMENTO FISCAL E DA SEGURIDADE SOCIAL
6º BIMESTRE DE 2023

RREO - Anexo 1 (LRF, Art. 52, inciso I, alíneas "a" e "b" do inciso II e §1º)

RECEITAS	PREVISÃO INICIAL	PREVISÃO ATUALIZADA (A)	RECEITAS REALIZADAS				SALDO (A-C)
			No Bimestre (B)	% (B/A)	Até o Bimestre (C)	% (C/A)	
RECEITAS (EXCETO INTRA-ORÇAMENTÁRIAS) (I)	80.000.000,00	89.200.000,00	20.414.993,33	22,89 %	93.961.957,27	105,34 %	-4.761.957,27
RECEITAS CORRENTES	79.598.000,00	85.798.000,00	19.905.152,33	23,20 %	90.843.176,97	105,88 %	-5.045.176,97
IMPOSTOS, TAXAS E CONTRIBUIÇÕES DE MELHORIA	2.075.222,82	2.278.222,82	1.704.354,49	74,81 %	6.296.137,65	276,36 %	-4.017.914,83
IMPOSTOS	1.722.661,52	1.925.661,52	1.628.220,41	84,55 %	5.984.500,75	310,78 %	-4.058.839,23
TAXAS	350.961,30	350.961,30	76.134,08	21,69 %	311.636,90	88,80 %	39.324,40
CONTRIBUIÇÃO DE MELHORIA	1.600,00	1.600,00	0,00	0,00 %	0,00	0,00 %	1.600,00
RECEITA DE CONTRIBUIÇÕES	50.000,00	50.000,00	0,00	0,00 %	0,00	0,00 %	50.000,00
CONTRIBUIÇÃO PARA O CUSTEIO DO SERVIÇO DE ILUMINAÇÃO PÚBLICA	50.000,00	50.000,00	0,00	0,00 %	0,00	0,00 %	50.000,00
RECEITA PATRIMONIAL	726.250,38	726.250,38	276.463,67	38,07 %	1.692.369,60	233,03 %	-966.119,22
RECEITAS DE VALORES MOBILIARIOS	726.250,38	726.250,38	276.463,67	38,07 %	1.692.369,60	233,03 %	-966.119,22
RECEITA DE SERVIÇOS	48.000,00	48.000,00	0,00	0,00 %	0,00	0,00 %	48.000,00
SERVIÇOS ADMINISTRATIVOS E COMERCIAIS GERAIS	32.000,00	32.000,00	0,00	0,00 %	0,00	0,00 %	32.000,00
OUTROS SERVIÇOS	16.000,00	16.000,00	0,00	0,00 %	0,00	0,00 %	16.000,00
TRANSFERENCIAS CORRENTES	76.168.526,80	82.165.526,80	17.187.712,91	20,92 %	79.247.716,49	96,45 %	2.917.810,31
TRANSFERÊNCIAS DA UNIÃO E DE SUAS ENTIDADES	39.567.038,12	44.197.038,12	9.662.583,44	21,86 %	41.608.832,49	94,14 %	2.588.205,63
TRANSF. DOS ESTADOS E DO DISTRITO FEDERAL E DE SUAS ENTIDADES	8.601.488,68	9.968.488,68	2.054.553,43	20,61 %	10.272.609,84	103,05 %	-304.121,16
TRANSF. DOS MUNICÍPIOS E SUAS ENTIDADES	0,00	0,00	10.400,00	100,00 %	130.000,00	100,00 %	-130.000,00
TRANSF. DE OUTRAS INSTITUIÇÕES PÚBLICAS	28.000.000,00	28.000.000,00	5.460.176,04	19,50 %	27.236.274,16	97,27 %	763.725,84
OUTRAS RECEITAS CORRENTES	530.000,00	530.000,00	736.621,26	138,99 %	3.606.953,23	680,56 %	-3.076.953,23
INDENIZAÇÕES, RESTITUIÇÕES E RESSARCIMENTOS	525.000,00	525.000,00	736.621,26	140,31 %	3.606.953,23	687,04 %	-3.081.953,23
DEMAIS RECEITAS CORRENTES	5.000,00	5.000,00	0,00	0,00 %	0,00	0,00 %	5.000,00
RECEITAS DE CAPITAL	402.000,00	3.402.000,00	509.841,00	14,99 %	3.118.780,30	91,67 %	283.219,70



PREFEITURA MUNICIPAL DE CRISTINAPOLIS
 PC DA BANDEIRA, 81, CENTRO
 CEP: 49.270-000
 CNPJ: 13.096.029/0001-60

RELATÓRIO RESUMIDO DA EXECUÇÃO ORÇAMENTÁRIA
BALANÇO ORÇAMENTÁRIO
 ORÇAMENTO FISCAL E DA SEGURIDADE SOCIAL
6º BIMESTRE DE 2023

RREO - Anexo 1 (LRF, Art. 52, inciso I, alíneas "a" e "b" do inciso II e §1º)

RECEITAS	PREVISÃO INICIAL	PREVISÃO ATUALIZADA (A)	RECEITAS REALIZADAS				SALDO (A-C)
			No Bimestre (B)	% (B/A)	Até o Bimestre (C)	% (C/A)	
ALIENACAO DE BENS	60.000,00	60.000,00	0,00	0,00 %	0,00	0,00 %	60.000,00
ALIENACAO DE BENS MOVEIS	50.000,00	50.000,00	0,00	0,00 %	0,00	0,00 %	50.000,00
ALIENACAO DE BENS IMOVEIS	10.000,00	10.000,00	0,00	0,00 %	0,00	0,00 %	10.000,00
TRANSFERENCIAS DE CAPITAL	342.000,00	3.342.000,00	509.841,00	15,26 %	3.118.780,30	93,32 %	223.219,70
TRANSFERÊNCIAS DA UNIÃO E DE SUAS ENTIDADES	268.000,00	3.268.000,00	509.841,00	15,60 %	3.118.780,30	95,43 %	149.219,70
TRANSFERENCIA INTERGOVERNAMENTAIS	74.000,00	74.000,00	0,00	0,00 %	0,00	0,00 %	74.000,00
RECEITAS (INTRA-ORÇAMENTÁRIAS) (II)	0,00	0,00	0,00	0,00 %	0,00	0,00 %	0,00
SUBTOTAL DAS RECEITAS (III) = (I + II)	80.000.000,00	89.200.000,00	20.414.993,33	22,89 %	93.961.957,27	105,34 %	-4.761.957,27
OPERAÇÕES DE CRÉDITO / REFINANCIAMENTO (IV)	0,00	0,00	0,00	0,00 %	0,00	0,00 %	0,00
Operações de Crédito - Mercado Interno	0,00	0,00	0,00	0,00 %	0,00	0,00 %	0,00
Mobiliária	0,00	0,00	0,00	0,00 %	0,00	0,00 %	0,00
Contratual	0,00	0,00	0,00	0,00 %	0,00	0,00 %	0,00
Operações de Crédito - Mercado Externo	0,00	0,00	0,00	0,00 %	0,00	0,00 %	0,00
Mobiliária	0,00	0,00	0,00	0,00 %	0,00	0,00 %	0,00
Contratual	0,00	0,00	0,00	0,00 %	0,00	0,00 %	0,00
TOTAL DAS RECEITAS (V)=(III + IV)	80.000.000,00	89.200.000,00	20.414.993,33	22,89 %	93.961.957,27	105,34 %	-4.761.957,27
DÉFICIT (VI)					0,00		
TOTAL COM DÉFICIT (VII) = (V + VI)	80.000.000,00	89.200.000,00	20.414.993,33	22,89 %	93.961.957,27	105,34 %	-4.761.957,27
SALDOS DE EXERCÍCIOS ANTERIORES	0,00	3.029.518,70	0,00		3.029.518,70		0,00
Recursos Arrecadados em Exercícios Anteriores - RPPS	0,00	0,00	0,00		0,00		0,00
Superávit Financeiro Utilizado para Créditos Adicionais	0,00	3.029.518,70	0,00		3.029.518,70		0,00



PREFEITURA MUNICIPAL DE CRISTINAPOLIS
PC DA BANDEIRA, 81, CENTRO
CEP: 49.270-000
CNPJ: 13.096.029/0001-60

RELATÓRIO RESUMIDO DA EXECUÇÃO ORÇAMENTÁRIA
BALANÇO ORÇAMENTÁRIO
ORÇAMENTO FISCAL E DA SEGURIDADE SOCIAL
6º BIMESTRE DE 2023

RREO - Anexo 1 (LRF, Art. 52, inciso I, alíneas "a" e "b" do inciso II e §1º)

DESPESAS	DOTAÇÃO INICIAL (D)	DOTAÇÃO ATUALIZADA (E)	DESPESA EMPENHADA		SALDO G = (E-F)	DESPESA LIQUIDADADA		SALDO I = (E-H)	DESPESAS PAGAS ATÉ O BIMESTRE (J)	RESTOS A PAGAR NÃO PROCESSADOS (K)
			No Bimestre	Até o Bimestre (F)		No Bimestre	Até o Bimestre (H)			
DESPESAS (EXCETO INTRA-ORÇAMENTÁRIAS) (VIII)	80.000.000,00	92.229.518,70	5.186.002,79	90.392.916,39	1.836.602,31	19.972.023,58	89.898.828,04	2.330.690,66	87.161.065,02	494.088,35
DESPESAS CORRENTES	74.334.900,00	86.824.968,10	3.767.190,01	85.048.090,36	1.776.877,74	18.283.404,15	84.554.856,91	2.270.111,19	81.912.572,01	493.233,45
PESSOAL E ENCARGOS SOCIAIS	53.614.715,00	63.997.025,40	5.189.222,30	63.854.381,99	142.643,41	13.028.352,35	63.767.364,74	229.660,66	63.696.439,64	87.017,25
JUROS E ENCARGOS DA DIVIDA	1.000,00	0,00	0,00	0,00	0,00	0,00	0,00	0,00	0,00	0,00
OUTRAS DESPESAS CORRENTES	20.719.185,00	22.827.942,70	-1.422.032,29	21.193.708,37	1.634.234,33	5.255.051,80	20.787.492,17	2.040.450,53	18.216.132,37	406.216,20
DESPESAS DE CAPITAL	5.585.442,00	5.404.550,60	1.418.812,78	5.344.826,03	59.724,57	1.688.619,43	5.343.971,13	60.579,47	5.248.493,01	854,90
INVESTIMENTOS	3.085.100,00	1.448.642,89	-1.542,38	1.402.583,82	46.059,07	211.829,74	1.401.728,92	46.913,97	1.306.250,80	854,90
AMORTIZACAO DA DIVIDA	2.500.342,00	3.955.907,71	1.420.355,16	3.942.242,21	13.665,50	1.476.789,69	3.942.242,21	13.665,50	3.942.242,21	0,00
RESERVA DE CONTIGENCIA	79.658,00	0,00	0,00	0,00	0,00	0,00	0,00	0,00	0,00	0,00
DESPESAS (INTRA-ORÇAMENTÁRIAS) (IX)	0,00	0,00	0,00	0,00	0,00	0,00	0,00	0,00	0,00	0,00
DESPESAS CORRENTES	0,00	0,00	0,00	0,00	0,00	0,00	0,00	0,00	0,00	0,00
PESSOAL E ENCARGOS SOCIAIS	0,00	0,00	0,00	0,00	0,00	0,00	0,00	0,00	0,00	0,00
JUROS E ENCARGOS DA DIVIDA	0,00	0,00	0,00	0,00	0,00	0,00	0,00	0,00	0,00	0,00
OUTRAS DESPESAS CORRENTES	0,00	0,00	0,00	0,00	0,00	0,00	0,00	0,00	0,00	0,00
DESPESAS DE CAPITAL	0,00	0,00	0,00	0,00	0,00	0,00	0,00	0,00	0,00	0,00
INVESTIMENTOS	0,00	0,00	0,00	0,00	0,00	0,00	0,00	0,00	0,00	0,00
AMORTIZACAO DA DIVIDA	0,00	0,00	0,00	0,00	0,00	0,00	0,00	0,00	0,00	0,00
SUBTOTAL DAS DESPESAS (X) = (VIII + IX)	80.000.000,00	92.229.518,70	5.186.002,79	90.392.916,39	1.836.602,31	19.972.023,58	89.898.828,04	2.330.690,66	87.161.065,02	494.088,35
AMORTIZAÇÃO DA DIVIDA / REFINANCIAMENTO (XI)	0,00	0,00	0,00	0,00	0,00	0,00	0,00	0,00	0,00	0,00



PREFEITURA MUNICIPAL DE CRISTINAPOLIS
 PC DA BANDEIRA, 81, CENTRO
 CEP: 49.270-000
 CNPJ: 13.096.029/0001-60

RELATÓRIO RESUMIDO DA EXECUÇÃO ORÇAMENTÁRIA
BALANÇO ORÇAMENTÁRIO
 ORÇAMENTO FISCAL E DA SEGURIDADE SOCIAL
6º BIMESTRE DE 2023

RREO - Anexo 1 (LRF, Art. 52, inciso I, alíneas "a" e "b" do inciso II e §1º)

DESPESAS	DOTAÇÃO INICIAL (D)	DOTAÇÃO ATUALIZADA (E)	DESPESA EMPENHADA		SALDO G = (E-F)	DESPESA LIQUIDADADA		SALDO I =(E-H)	DESPESAS PAGAS ATÉ O BIMESTRE (J)	RESTOS A PAGAR NÃO PROCESSADOS (K)
			No Bimestre	Até o Bimestre (F)		No Bimestre	Até o Bimestre (H)			
AMORTIZAÇÃO DA DÍVIDA INTERNA	0,00	0,00	0,00	0,00	0,00	0,00	0,00	0,00	0,00	0,00
DÍVIDA MOBILIÁRIA	0,00	0,00	0,00	0,00	0,00	0,00	0,00	0,00	0,00	0,00
DÍVIDA CONTRATUAL	0,00	0,00	0,00	0,00	0,00	0,00	0,00	0,00	0,00	0,00
AMORTIZAÇÃO DA DÍVIDA EXTERNA	0,00	0,00	0,00	0,00	0,00	0,00	0,00	0,00	0,00	0,00
DÍVIDA MOBILIÁRIA	0,00	0,00	0,00	0,00	0,00	0,00	0,00	0,00	0,00	0,00
DÍVIDA CONTRATUAL	0,00	0,00	0,00	0,00	0,00	0,00	0,00	0,00	0,00	0,00
TOTAL DAS DESPESAS (XII) = (X + XI)	80.000.000,00	92.229.518,70	5.186.002,79	90.392.916,39	1.836.602,31	19.972.023,58	89.898.828,04	2.330.690,66	87.161.065,02	494.088,35
SUPERÁVIT (XIII)				3.569.040,88			4.063.129,23		6.800.892,25	
TOTAL COM SUPERÁVIT (XIV) = (XII + XIII)	80.000.000,00	92.229.518,70	5.186.002,79	93.961.957,27	1.836.602,31	19.972.023,58	93.961.957,27	2.330.690,66	93.961.957,27	494.088,35
RESERVA DO RPPS	0,00	0,00			0,00			0,00		

Obs: As receitas correntes estão lançadas pelo valor líquido das deduções.

Manual de Demonstrativos Fiscais - 13ª edição – pág. 177

030.242.935-23 - SANDRO DE JESUS DOS SANTOS
 PREFEITO

115.567.785-72 - JOSÉ VALMIR DOS PASSOS
 TÉCNICO EM CONTABILIDADE



PREFEITURA MUNICIPAL DE CRISTINAPOLIS
 PC DA BANDEIRA, 81, CENTRO
 CEP: 49.270-000
 CNPJ: 13.096.029/0001-60

RELATÓRIO RESUMIDO DA EXECUÇÃO ORÇAMENTÁRIA
DEMONSTRATIVO DA EXECUÇÃO DAS DESPESAS POR FUNÇÃO E SUBFUNÇÃO
 ORÇAMENTO FISCAL E DA SEGURIDADE SOCIAL
6º BIMESTRE DE 2023

RREO - Anexo 2 (LRF , Art 52, inciso II, alinea "c")

Em Reais

FUNÇÃO/SUBFUNÇÃO	DOTAÇÃO INICIAL	DOTAÇÃO ATUALIZADA (A)	DESPESA EMPENHADA			SALDO (C) = (A - B)	DESPESA LIQUIDADADA			SALDO (E) = (A - D)	INSCRITAS EM RESTOS A PAGAR NÃO PROCESSADOS (F)
			No Bimestre	Até o Bimestre (B)	% (B / Total B)		No Bimestre	Até o Bimestre (D)	% (D / Total D)		
DESPESAS (EXCETO INTRA-ORÇAMENTÁRIAS) (I)	80.000.000,00	92.229.518,70	5.186.002,79	90.392.916,39	100,00	1.836.602,31	19.972.023,58	89.898.828,04	100,00	2.330.690,66	494.088,35
LEGISLATIVA	3.000.000,00	3.000.000,00	-30.956,93	2.867.999,01	3,17	132.000,99	498.034,49	2.745.189,76	3,05	254.810,24	122.809,25
ACAO LEGISLATIVA	3.000.000,00	3.000.000,00	-30.956,93	2.867.999,01	3,17	132.000,99	498.034,49	2.745.189,76	3,05	254.810,24	122.809,25
JUDICIARIA	1.520.000,00	1.425.277,09	261.993,19	1.406.806,47	1,56	18.470,62	309.798,62	1.406.806,47	1,56	18.470,62	0,00
ACAO JUDICIARIA	802.000,00	900.279,93	197.904,35	881.818,95	0,98	18.460,98	245.634,27	881.818,95	0,98	18.460,98	0,00
ADMINISTRAÇÃO GERAL	718.000,00	524.997,16	64.088,84	524.987,52	0,58	9,64	64.164,35	524.987,52	0,58	9,64	0,00
ADMINISTRACAO	5.991.000,00	7.055.409,36	628.222,72	6.982.082,33	7,72	73.327,03	1.464.758,97	6.954.515,13	7,74	100.894,23	27.567,20
ADMINISTRAÇÃO GERAL	5.614.000,00	6.718.681,54	589.020,91	6.645.357,04	7,35	73.324,50	1.398.361,37	6.617.789,84	7,36	100.891,70	27.567,20
CONTROLE INTERNO	361.000,00	336.727,82	39.201,81	336.725,29	0,37	2,53	66.397,60	336.725,29	0,37	2,53	0,00
TECNOLOGIA DA INFORMACAO	4.000,00	0,00	0,00	0,00	0,00	0,00	0,00	0,00	0,00	0,00	0,00
TURISMO	12.000,00	0,00	0,00	0,00	0,00	0,00	0,00	0,00	0,00	0,00	0,00
ASSISTENCIA SOCIAL	3.486.000,00	3.144.425,79	-25.849,93	2.886.504,06	3,19	257.921,73	520.846,93	2.779.679,34	3,09	364.746,45	106.824,72
ADMINISTRAÇÃO GERAL	2.409.000,00	2.046.148,01	-16.261,70	1.876.449,47	2,08	169.698,54	312.352,02	1.769.624,75	1,97	276.523,26	106.824,72
ASSISTENCIA AO PORTADOR DE DEFICIENCIA	1.000,00	0,00	0,00	0,00	0,00	0,00	0,00	0,00	0,00	0,00	0,00
ASSISTENCIA A CRIANCA E AO ADOLESCENTE	270.000,00	399.776,69	11.110,33	388.596,38	0,43	11.180,31	73.936,91	388.596,38	0,43	11.180,31	0,00
ASSISTENCIA COMUNITARIA	806.000,00	698.501,09	-20.698,56	621.458,21	0,69	77.042,88	134.558,00	621.458,21	0,69	77.042,88	0,00
SAUDE	15.467.888,00	17.504.498,96	567.620,13	17.239.318,40	19,07	265.180,56	3.937.884,75	17.192.209,08	19,12	312.289,88	47.109,32
ADMINISTRAÇÃO GERAL	7.428.388,00	8.939.980,77	524.374,82	8.787.214,48	9,72	152.766,29	2.008.418,20	8.782.581,13	9,77	157.399,64	4.633,35
ASSISTENCIA AO PORTADOR DE DEFICIENCIA	1.000,00	0,00	0,00	0,00	0,00	0,00	0,00	0,00	0,00	0,00	0,00
ATENCAO BASICA	7.070.065,00	7.405.736,43	42.984,02	7.323.355,22	8,10	82.381,21	1.655.661,86	7.280.879,25	8,10	124.857,18	42.475,97
ASSISTENCIA HOSPITALAR E AMBULATORIAL	281.935,00	542.443,76	-2.002,71	512.442,70	0,57	30.001,06	130.388,69	512.442,70	0,57	30.001,06	0,00
SUPORTE PROFILATICO E TERAPEUTICO	243.000,00	0,00	0,00	0,00	0,00	0,00	0,00	0,00	0,00	0,00	0,00



PREFEITURA MUNICIPAL DE CRISTINAPOLIS
 PC DA BANDEIRA, 81, CENTRO
 CEP: 49.270-000
 CNPJ: 13.096.029/0001-60

RELATÓRIO RESUMIDO DA EXECUÇÃO ORÇAMENTÁRIA
DEMONSTRATIVO DA EXECUÇÃO DAS DESPESAS POR FUNÇÃO E SUBFUNÇÃO
 ORÇAMENTO FISCAL E DA SEGURIDADE SOCIAL
6º BIMESTRE DE 2023

RREO - Anexo 2 (LRF , Art 52, inciso II, alinea "c")

Em Reais

FUNÇÃO/SUBFUNÇÃO	DOTAÇÃO INICIAL	DOTAÇÃO ATUALIZADA (A)	DESPESA EMPENHADA			SALDO (C) = (A - B)	DESPESA LIQUIDADADA			SALDO (E) = (A - D)	INSCRITAS EM RESTOS A PAGAR NÃO PROCESSADOS (F)
			No Bimestre	Até o Bimestre (B)	% (B / Total B)		No Bimestre	Até o Bimestre (D)	% (D / Total D)		
VIGILANCIA SANITARIA	49.000,00	2.896,00	2.296,00	2.896,00	0,00	0,00	2.296,00	2.896,00	0,00	0,00	0,00
VIGILANCIA EPIDEMIOLOGICA	394.500,00	613.442,00	-32,00	613.410,00	0,68	32,00	141.120,00	613.410,00	0,68	32,00	0,00
EDUCACAO	36.639.344,75	40.752.480,06	1.416.142,95	39.860.267,59	44,10	892.212,47	8.498.093,64	39.851.032,38	44,33	901.447,68	9.235,21
ADMINISTRAÇÃO GERAL	2.874.000,00	1.015.941,09	-65.390,13	1.009.840,81	1,12	6.100,28	130.812,52	1.009.840,81	1,12	6.100,28	0,00
ASSISTENCIA AO PORTADOR DE DEFICIENCIA	1.000,00	0,00	0,00	0,00	0,00	0,00	0,00	0,00	0,00	0,00	0,00
ENSINO FUNDAMENTAL	27.789.344,75	33.724.400,28	984.253,49	32.919.090,88	36,42	805.309,40	7.133.124,01	32.909.955,67	36,61	814.444,61	9.135,21
EDUCACAO INFANTIL	5.850.000,00	5.901.390,67	535.440,02	5.849.673,48	6,47	51.717,19	1.200.873,12	5.849.573,48	6,51	51.817,19	100,00
EDUCACAO DE JOVENS E ADULTOS	84.000,00	110.748,02	-38.160,43	81.662,42	0,09	29.085,60	33.283,99	81.662,42	0,09	29.085,60	0,00
EDUCACAO ESPECIAL	12.000,00	0,00	0,00	0,00	0,00	0,00	0,00	0,00	0,00	0,00	0,00
INFRA-ESTRUTURA URBANA	24.000,00	0,00	0,00	0,00	0,00	0,00	0,00	0,00	0,00	0,00	0,00
DESPORTO COMUNITARIO	5.000,00	0,00	0,00	0,00	0,00	0,00	0,00	0,00	0,00	0,00	0,00
CULTURA	821.000,00	2.965.843,87	86.738,14	2.959.573,40	3,27	6.270,47	700.845,34	2.903.573,40	3,23	62.270,47	56.000,00
ADMINISTRAÇÃO GERAL	270.000,00	15.246,62	0,00	15.246,62	0,02	0,00	0,00	15.246,62	0,02	0,00	0,00
DIFUSAO CULTURAL	551.000,00	2.950.597,25	86.738,14	2.944.326,78	3,26	6.270,47	700.845,34	2.888.326,78	3,21	62.270,47	56.000,00
URBANISMO	6.231.970,00	6.777.186,65	413.910,51	6.751.230,55	7,47	25.956,10	1.306.453,64	6.628.717,90	7,37	148.468,75	122.512,65
ADMINISTRAÇÃO GERAL	5.371.100,00	6.120.848,79	247.932,84	6.101.250,15	6,75	19.598,64	1.121.561,73	5.979.492,40	6,65	141.356,39	121.757,75
ASSISTENCIA AO PORTADOR DE DEFICIENCIA	2.000,00	0,00	0,00	0,00	0,00	0,00	0,00	0,00	0,00	0,00	0,00
INFRA-ESTRUTURA URBANA	181.000,00	0,00	0,00	0,00	0,00	0,00	0,00	0,00	0,00	0,00	0,00
SERVICOS URBANOS	672.870,00	656.337,86	165.977,67	649.980,40	0,72	6.357,46	184.891,91	649.225,50	0,72	7.112,36	754,90
ABASTECIMENTO	2.000,00	0,00	0,00	0,00	0,00	0,00	0,00	0,00	0,00	0,00	0,00
ENERGIA ELETRICA	3.000,00	0,00	0,00	0,00	0,00	0,00	0,00	0,00	0,00	0,00	0,00
HABITACAO	2.000,00	0,00	0,00	0,00	0,00	0,00	0,00	0,00	0,00	0,00	0,00



PREFEITURA MUNICIPAL DE CRISTINAPOLIS
 PC DA BANDEIRA, 81, CENTRO
 CEP: 49.270-000
 CNPJ: 13.096.029/0001-60

**RELATÓRIO RESUMIDO DA EXECUÇÃO ORÇAMENTÁRIA
 DEMONSTRATIVO DA EXECUÇÃO DAS DESPESAS POR FUNÇÃO E SUBFUNÇÃO
 ORÇAMENTO FISCAL E DA SEGURIDADE SOCIAL
 6º BIMESTRE DE 2023**

RREO - Anexo 2 (LRF , Art 52, inciso II, alinea "c")

Em Reais

FUNÇÃO/SUBFUNÇÃO	DOTAÇÃO INICIAL	DOTAÇÃO ATUALIZADA (A)	DESPESA EMPENHADA			SALDO (C) = (A - B)	DESPESA LIQUIDADADA			SALDO (E) = (A - D)	INSCRITAS EM RESTOS A PAGAR NÃO PROCESSADOS (F)
			No Bimestre	Até o Bimestre (B)	% (B / Total B)		No Bimestre	Até o Bimestre (D)	% (D / Total D)		
HABITACAO URBANA	2.000,00	0,00	0,00	0,00	0,00	0,00	0,00	0,00	0,00	0,00	0,00
SANEAMENTO	25.000,00	0,00	0,00	0,00	0,00	0,00	0,00	0,00	0,00	0,00	0,00
SANEAMENTO BASICO URBANO	23.000,00	0,00	0,00	0,00	0,00	0,00	0,00	0,00	0,00	0,00	0,00
ABASTECIMENTO	2.000,00	0,00	0,00	0,00	0,00	0,00	0,00	0,00	0,00	0,00	0,00
GESTAO AMBIENTAL	248.000,00	501.815,12	-65.570,51	491.719,27	0,54	10.095,85	155.620,57	491.719,27	0,55	10.095,85	0,00
PRESERVACAO E CONSERVACAO AMBIENTAL	248.000,00	501.815,12	-65.570,51	491.719,27	0,54	10.095,85	155.620,57	491.719,27	0,55	10.095,85	0,00
AGRICULTURA	956.000,00	1.158.378,63	225.876,45	1.158.378,24	1,28	0,39	266.096,93	1.158.378,24	1,29	0,39	0,00
ADMINISTRAÇÃO GERAL	933.000,00	1.158.378,63	225.876,45	1.158.378,24	1,28	0,39	266.096,93	1.158.378,24	1,29	0,39	0,00
ASSISTENCIA COMUNITARIA	3.000,00	0,00	0,00	0,00	0,00	0,00	0,00	0,00	0,00	0,00	0,00
EXTENSAO RURAL	18.000,00	0,00	0,00	0,00	0,00	0,00	0,00	0,00	0,00	0,00	0,00
COMERCIALIZACAO	2.000,00	0,00	0,00	0,00	0,00	0,00	0,00	0,00	0,00	0,00	0,00
TRANSPORTE	2.417.697,25	3.423.612,70	201.560,68	3.283.678,04	3,63	139.934,66	732.367,35	3.283.678,04	3,65	139.934,66	0,00
ADMINISTRAÇÃO GERAL	2.415.697,25	3.423.612,70	201.560,68	3.283.678,04	3,63	139.934,66	732.367,35	3.283.678,04	3,65	139.934,66	0,00
TRANSPORTE RODOVIARIO	2.000,00	0,00	0,00	0,00	0,00	0,00	0,00	0,00	0,00	0,00	0,00
DESPORTO E LAZER	613.100,00	564.682,76	85.960,23	563.116,82	0,62	1.565,94	104.432,66	561.086,82	0,62	3.595,94	2.030,00
ADMINISTRAÇÃO GERAL	551.000,00	559.750,43	85.960,23	558.184,49	0,62	1.565,94	104.432,66	556.154,49	0,62	3.595,94	2.030,00
TURISMO	26.100,00	4.932,33	0,00	4.932,33	0,01	0,00	0,00	4.932,33	0,01	0,00	0,00
LAZER	36.000,00	0,00	0,00	0,00	0,00	0,00	0,00	0,00	0,00	0,00	0,00
ENCARGOS ESPECIAIS	2.501.342,00	3.955.907,71	1.420.355,16	3.942.242,21	4,36	13.665,50	1.476.789,69	3.942.242,21	4,39	13.665,50	0,00
SERVICO DA DIVIDA INTERNA	2.501.342,00	3.955.907,71	1.420.355,16	3.942.242,21	4,36	13.665,50	1.476.789,69	3.942.242,21	4,39	13.665,50	0,00
RESERVA DE CONTINGENCIA	79.658,00	0,00	0,00	0,00	0,00	0,00	0,00	0,00	0,00	0,00	0,00
RESERVA DE CONTINGENCIA	79.658,00	0,00	0,00	0,00	0,00	0,00	0,00	0,00	0,00	0,00	0,00



PREFEITURA MUNICIPAL DE CRISTINAPOLIS
 PC DA BANDEIRA, 81, CENTRO
 CEP: 49.270-000
 CNPJ: 13.096.029/0001-60

RELATÓRIO RESUMIDO DA EXECUÇÃO ORÇAMENTÁRIA
DEMONSTRATIVO DA EXECUÇÃO DAS DESPESAS POR FUNÇÃO E SUBFUNÇÃO
 ORÇAMENTO FISCAL E DA SEGURIDADE SOCIAL
6º BIMESTRE DE 2023

RREO - Anexo 2 (LRF , Art 52, inciso II, alinea "c")

Em Reais

FUNÇÃO/SUBFUNÇÃO	DOTAÇÃO INICIAL	DOTAÇÃO ATUALIZADA (A)	DESPESA EMPENHADA			SALDO (C) = (A - B)	DESPESA LIQUIDADADA			SALDO (E) = (A - D)	INSCRITAS EM RESTOS A PAGAR NÃO PROCESSADOS (F)
			No Bimestre	Até o Bimestre (B)	% (B / Total B)		No Bimestre	Até o Bimestre (D)	% (D / Total D)		
TOTAL (III) = (I + II)	80.000.000,00	92.229.518,70	5.186.002,79	90.392.916,39	100.00	1.836.602,31	19.972.023,58	89.898.828,04	100.00	2.330.690,66	494.088,35

Sandro de Jesus dos Santos

030.242.935-23 - SANDRO DE JESUS DOS SANTOS
 PREFEITO

José Valmir dos Passos

116.567.785-72 - JOSÉ VALMIR DOS PASSOS
 TÉCNICO EM CONTABILIDADE



PREFEITURA MUNICIPAL DE CRISTINAPOLIS
 PC DA BANDEIRA, 81, CENTRO
 CEP: 49.270-000
 CNPJ: 13.096.029/0001-60

RELATÓRIO RESUMIDO DA EXECUÇÃO ORÇAMENTÁRIA - CONSOLIDADO
DEMONSTRATIVO DA RECEITA CORRENTE LÍQUIDA
 ORÇAMENTO FISCAL E DA SEGURIDADE SOCIAL
6º BIMESTRE DE 2023

RREO - Anexo 3 (LRF, Art. 53, inciso I)

Em Reais

ESPECIFICAÇÃO	Jan/23	Fev/23	Mar/23	Abr/23	Mai/23	Jun/23	Jul/23	Ago/23	Set/23	Out/23	Nov/23	Dez/23	TOTAL (ÚLTIMOS 12 MESES)	PREVISÃO ATUALIZADA 2023
	RECEITAS CORRENTES (I)	7.134.528,24	8.005.853,01	6.759.182,64	6.835.846,27	8.150.640,36	6.920.850,03	8.237.012,16	9.763.230,54	7.196.029,26	8.041.965,72	8.555.251,35	12.811.517,89	98.411.907,47
Impostos, Taxas e Contribuições de Melhoria	323.151,85	356.449,52	345.589,86	377.287,02	89.862,21	131.783,90	124.462,24	1.396.962,32	198.931,27	1.247.302,97	160.423,91	1.543.930,58	6.296.137,65	2.278.222,82
IPTU	983,80	8.647,50	871,17	11.139,17	467,10	17.807,39	10.767,29	26.203,66	8.687,18	3.253,48	20.169,32	12.281,57	121.278,63	244.677,55
ISS	42.769,18	49.787,82	35.910,18	32.292,04	56.114,50	44.174,52	48.684,35	61.929,07	121.854,07	69.054,82	72.656,87	248.149,99	883.377,41	565.120,00
ITBI	5.922,50	15.534,16	14.088,86	13.029,37	5.450,00	2.350,00	14.175,00	14.812,50	23.034,13	11.022,50	15.972,50	8.747,50	144.139,02	147.338,08
IRRF	244.791,79	256.670,12	263.264,01	305.321,63	8.624,05	41.153,96	26.991,15	1.267.648,65	27.434,89	1.143.562,78	26.834,47	1.223.408,19	4.835.705,69	968.525,89
Outros Impostos, Taxas e Contribuições de Melhoria	28.684,58	25.809,92	31.455,64	15.504,81	19.206,56	26.298,03	23.844,45	26.368,44	17.921,00	20.409,39	24.790,75	51.343,33	311.636,90	352.561,30
Contribuições	0,00	0,00	0,00	0,00	0,00	0,00	0,00	0,00	0,00	0,00	0,00	0,00	0,00	50.000,00
Recita Patrimonial	127.477,78	113.928,48	133.829,84	17.278,88	261.110,33	30.572,70	147.275,60	152.815,52	241.869,61	189.747,19	69.683,17	206.780,50	1.692.369,60	726.250,38
Rendimentos de Aplicação Financeira	127.477,78	113.928,48	133.829,84	17.278,88	261.110,33	30.572,70	147.275,60	152.815,52	241.869,61	189.747,19	69.683,17	206.780,50	1.692.369,60	726.250,38
Outras Receitas Patrimoniais	0,00	0,00	0,00	0,00	0,00	0,00	0,00	0,00	0,00	0,00	0,00	0,00	0,00	0,00
Recita Agropecuária	0,00	0,00	0,00	0,00	0,00	0,00	0,00	0,00	0,00	0,00	0,00	0,00	0,00	0,00
Recita Industrial	0,00	0,00	0,00	0,00	0,00	0,00	0,00	0,00	0,00	0,00	0,00	0,00	0,00	0,00
Recita de Serviços	0,00	0,00	0,00	0,00	0,00	0,00	0,00	0,00	0,00	0,00	0,00	0,00	0,00	48.000,00
Transferências Correntes	6.683.761,72	7.534.782,01	6.279.626,05	6.441.006,59	7.234.713,83	5.989.833,24	7.965.274,32	7.501.639,44	6.116.494,68	6.422.161,35	8.301.669,08	10.349.836,80	86.820.799,11	90.319.918,50
Cota-Parte do FPM	2.481.039,40	3.285.397,16	2.009.828,15	2.297.860,79	2.554.441,17	1.652.823,42	3.685.237,67	2.033.142,94	2.072.583,23	1.924.937,69	2.497.538,23	3.966.265,97	30.461.095,82	32.709.572,58
Cota-Parte do ICMS	796.097,09	612.479,31	628.613,22	712.328,26	809.140,54	639.360,45	719.905,26	864.422,26	738.688,57	924.953,86	712.154,45	992.512,69	9.150.655,96	9.520.000,00
Cota-Parte do IPVA	47.753,18	31.306,33	104.774,98	89.167,56	45.392,62	31.305,86	78.646,65	58.729,88	56.963,87	50.226,13	53.212,80	51.785,55	699.265,41	646.035,15
Cota-Parte do ITR	25,33	425,13	109,92	73,12	1.458,99	0,00	116,31	72,51	984,85	6.452,52	111,71	676,19	10.506,58	4.725,07
Transferências da LC 61/1989	358,44	290,30	375,67	401,96	335,17	407,30	407,54	362,70	470,08	525,13	430,27	462,14	4.826,70	3.625,70
Transferências do FUNDEB	2.819.378,07	3.034.259,38	2.430.834,15	2.659.437,32	2.875.784,97	1.725.131,79	2.737.783,57	3.216.861,96	2.367.248,94	2.443.688,58	3.053.231,14	3.374.482,18	32.738.122,05	33.270.000,00
Outras Transferências Correntes	539.110,21	570.624,40	1.105.089,96	681.737,58	948.160,37	1.940.804,42	743.177,32	1.328.047,19	879.555,14	1.071.377,44	1.984.990,48	1.963.652,08	13.756.326,59	14.165.960,00
Outras Receitas Correntes	136,89	693,00	136,89	273,78	564.953,99	768.660,19	0,00	711.813,26	638.733,70	182.754,21	23.475,19	710.970,01	3.602.601,11	530.000,00
DEDUÇÕES (II)	665.272,17	786.197,17	548.957,92	620.183,87	682.371,28	464.996,96	652.701,91	591.563,63	513.449,69	581.418,99	652.689,46	808.927,45	7.568.730,50	8.154.391,70
Contrib. do Servidor para o Plano de Previdência	0,00	0,00	0,00	0,00	0,00	0,00	0,00	0,00	0,00	0,00	0,00	0,00	0,00	0,00
Compensação Financ. entre Regimes Previdência	0,00	0,00	0,00	0,00	0,00	0,00	0,00	0,00	0,00	0,00	0,00	0,00	0,00	0,00
Dedução de Receita para Formação do FUNDEB	665.272,17	786.197,17	548.957,92	620.183,87	682.371,28	464.996,96	652.701,91	591.563,63	513.449,69	581.418,99	652.689,46	808.927,45	7.568.730,50	8.154.391,70
RECEITA CORRENTE LÍQUIDA (III) = (I - II)	6.469.256,07	7.219.655,84	6.210.224,72	6.215.662,40	7.468.269,08	6.455.853,07	7.584.310,25	9.171.666,91	6.682.579,57	7.460.546,73	7.902.561,89	12.002.590,44	90.843.176,97	85.798.000,00
(-) Transferências obrigatórias da União relativas às emendas individuais (art. 166-A, § 1º, da CF) (IV)	0,00	0,00	148.000,00	0,00	0,00	1.200.000,00	0,00	120.000,00	0,00	0,00	0,00	390.159,00	1.858.159,00	2.105.000,00
RECEITA CORRENTE LÍQUIDA AJUSTADA PARA CÁLCULO DOS LIMITES DE ENVIDAMENTO (V) = (III - IV)	6.469.256,07	7.219.655,84	6.062.224,72	6.215.662,40	7.468.269,08	5.255.853,07	7.584.310,25	9.051.666,91	6.682.579,57	7.460.546,73	7.902.561,89	11.612.431,44	88.985.017,97	83.693.000,00
(-) Transferências obrigatórias da União relativas às emendas de bancada (art. 166, § 16, da CF) e ao vencimento dos agentes comunitários de saúde e de combate às endemias (CF, art. 198, §11) (VI)	0,00	0,00	0,00	0,00	0,00	0,00	0,00	10.560,00	10.560,00	236.376,00	10.560,00	211.152,00	479.208,00	16.000,00
RECEITA CORRENTE LÍQUIDA AJUSTADA PARA CÁLCULO DOS LIMITES DA DESPESA COM PESSOAL (VII) = (V - VI)	6.469.256,07	7.219.655,84	6.062.224,72	6.215.662,40	7.468.269,08	5.255.853,07	7.584.310,25	9.041.106,91	6.672.019,57	7.224.170,73	7.892.001,89	11.401.279,44	88.505.809,97	83.677.000,00

NOTA:

Sandro de Jesus dos Santos

030.242.935-23 - SANDRO DE JESUS DOS SANTOS

PREFEITO

José Valmir dos Passos

116.567.785-72 - JOSÉ VALMIR DOS PASSOS

TÉCNICO EM CONTABILIDADE



PREFEITURA MUNICIPAL DE CRISTINAPOLIS
 PC DA BANDEIRA, 81, CENTRO
 CEP: 49.270-000
 CNPJ: 13.096.029/0001-60

RELATÓRIO RESUMIDO DA EXECUÇÃO ORÇAMENTÁRIA - CONSOLIDADO
 DEMONSTRATIVO DAS RECEITAS E DESPESAS PREVIDENCIÁRIAS
 ORÇAMENTO FISCAL E DA SEGURIDADE SOCIAL
 6º BIMESTRE DE 2023

RREO - Anexo 4 (LRF, Art. 53, inciso II)

Em Reais

REGIME PRÓPRIO DE PREVIDÊNCIA DOS SERVIDORES - RPPS			
FUNDO EM CAPITALIZAÇÃO (PLANO PREVIDENCIÁRIO)			
RECEITAS PREVIDENCIÁRIAS - RPPS (FUNDO EM CAPITALIZAÇÃO)	PREVISÃO ATUALIZADA (a)	RECEITAS REALIZADAS	
		Até o Bimestre (b)	
RECEITAS CORRENTES (I)	0,00	0,00	
Receita de Contribuições dos Segurados	0,00	0,00	
Ativo	0,00	0,00	
Inativo	0,00	0,00	
Pensionista	0,00	0,00	
Receita de Contribuições Patronais	0,00	0,00	
Ativo	0,00	0,00	
Inativo	0,00	0,00	
Pensionista	0,00	0,00	
Receita Patrimonial	0,00	0,00	
Receitas Imobiliárias	0,00	0,00	
Receitas de Valores Mobiliários	0,00	0,00	
Outras Receitas Patrimoniais	0,00	0,00	
Receita de Serviços	0,00	0,00	
Outras Receitas Correntes	0,00	0,00	
Compensação Financeira entre os regimes	0,00	0,00	
Aportes Periódicos para Amortização de Déficit Atuarial do RPPS (II) ¹	0,00	0,00	
Demais Receitas Correntes	0,00	0,00	
RECEITAS DE CAPITAL (III)	0,00	0,00	
Alienação de Bens, Direitos e Ativos	0,00	0,00	
Amortização de Empréstimos	0,00	0,00	
Outras Receitas de Capital	0,00	0,00	
TOTAL DAS RECEITAS DO FUNDO EM CAPITALIZAÇÃO - (IV) = (I + III - II)	0,00	0,00	

DESPESAS PREVIDENCIÁRIAS - RPPS (FUNDO EM CAPITALIZAÇÃO)	DOTAÇÃO ATUALIZADA (c)	DESPESAS EMPENHADAS	DESPESAS LIQUIDADAS	DESPESAS PAGAS	INSCRITAS EM RESTOS A PAGAR NÃO PROCESSADOS
		Até o Bimestre (d)	Até o Bimestre (e)	Até o Bimestre (f)	No Exercício (g)
Benefícios	0,00	0,00	0,00	0,00	0,00
Aposentadorias	0,00	0,00	0,00	0,00	0,00
Pensões por Morte	0,00	0,00	0,00	0,00	0,00
Outras Despesas Previdenciárias	0,00	0,00	0,00	0,00	0,00
Compensação Financeira entre os regimes	0,00	0,00	0,00	0,00	0,00
Demais Despesas Previdenciárias	0,00	0,00	0,00	0,00	0,00
TOTAL DAS DESPESAS DO FUNDO EM CAPITALIZAÇÃO (V)	0,00	0,00	0,00	0,00	0,00

RESULTADO PREVIDENCIÁRIO - FUNDO EM CAPITALIZAÇÃO (VI) = (IV - V)²	0,00	0,00	0,00	0,00
--------------------------------------------------------------------------------------	-------------	-------------	-------------	-------------

RECURSOS RPPS ARRECADADOS EM EXERCÍCIOS ANTERIORES	PREVISÃO ORÇAMENTÁRIA
VALOR	

RESERVA ORÇAMENTÁRIA DO RPPS	PREVISÃO ORÇAMENTÁRIA
VALOR	



PREFEITURA MUNICIPAL DE CRISTINAPOLIS
 PC DA BANDEIRA, 81, CENTRO
 CEP: 49.270-000
 CNPJ: 13.096.029/0001-60

RELATÓRIO RESUMIDO DA EXECUÇÃO ORÇAMENTÁRIA - CONSOLIDADO
 DEMONSTRATIVO DAS RECEITAS E DESPESAS PREVIDENCIÁRIAS
 ORÇAMENTO FISCAL E DA SEGURIDADE SOCIAL
 6º BIMESTRE DE 2023

RREO - Anexo 4 (LRF, Art. 53, inciso II)

Em Reais

APORTES DE RECURSOS PARA O FUNDO EM CAPITALIZAÇÃO DO RPPS	APORTES REALIZADOS
Plano de Amortização - Contribuição Patronal Suplementar	0,00
Plano de Amortização - Aporte Periódico de Valores Predefinidos	0,00
Outros Aportes para o RPPS	0,00
Recursos para Cobertura de Déficit Financeiro	0,00

BENS E DIREITOS DO RPPS (FUNDO EM CAPITALIZAÇÃO)	SALDO ATUAL
Caixa e Equivalentes de Caixa	0,00
Investimentos e Aplicações	0,00
Outros Bens e Direitos	0,00

FUNDO EM REPARTIÇÃO (PLANO FINANCEIRO)		
RECEITAS PREVIDENCIÁRIAS - RPPS (FUNDO EM REPARTIÇÃO)	PREVISÃO ATUALIZADA (a)	RECEITAS REALIZADAS
		Até o Bimestre (b)
RECEITAS CORRENTES (VII)	0,00	0,00
Receita de Contribuições dos Segurados	0,00	0,00
Ativo	0,00	0,00
Inativo	0,00	0,00
Pensionista	0,00	0,00
Receita de Contribuições Patronais	0,00	0,00
Ativo	0,00	0,00
Inativo	0,00	0,00
Pensionista	0,00	0,00
Receita Patrimonial	0,00	0,00
Receitas Imobiliárias	0,00	0,00
Receitas de Valores Mobiliários	0,00	0,00
Outras Receitas Patrimoniais	0,00	0,00
Receita de Serviços	0,00	0,00
Outras Receitas Correntes	0,00	0,00
Compensação Financeira entre os regimes	0,00	0,00
Demais Receitas Correntes	0,00	0,00
RECEITAS DE CAPITAL (VIII)	0,00	0,00
Alienação de Bens, Direitos e Ativos	0,00	0,00
Amortização de Empréstimos	0,00	0,00
Outras Receitas de Capital	0,00	0,00
TOTAL DAS RECEITAS DO FUNDO EM REPARTIÇÃO (IX) = (VII + VIII)	0,00	0,00

DESPESAS PREVIDENCIÁRIAS - RPPS (FUNDO EM REPARTIÇÃO)	DOTAÇÃO ATUALIZADA (c)	DESPESAS EMPENHADAS	DESPESAS LIQUIDADAS	DESPESAS PAGAS	INSCRITAS EM RESTOS A PAGAR NÃO PROCESSADOS
		Até o Bimestre (d)	Até o Bimestre (e)	Até o Bimestre (f)	No Exercício (g)
Benefícios	0,00	0,00	0,00	0,00	0,00
Aposentadorias	0,00	0,00	0,00	0,00	0,00
Pensões por Morte	0,00	0,00	0,00	0,00	0,00
Outras Despesas Previdenciárias	0,00	0,00	0,00	0,00	0,00
Compensação Financeira entre os regimes	0,00	0,00	0,00	0,00	0,00
Demais Despesas Previdenciárias	0,00	0,00	0,00	0,00	0,00
TOTAL DAS DESPESAS DO FUNDO EM REPARTIÇÃO (X)	0,00	0,00	0,00	0,00	0,00



PREFEITURA MUNICIPAL DE CRISTINAPOLIS
 PC DA BANDEIRA, 81, CENTRO
 CEP: 49.270-000
 CNPJ: 13.096.029/0001-60

RELATÓRIO RESUMIDO DA EXECUÇÃO ORÇAMENTÁRIA - CONSOLIDADO
DEMONSTRATIVO DAS RECEITAS E DESPESAS PREVIDENCIÁRIAS
ORÇAMENTO FISCAL E DA SEGURIDADE SOCIAL
6º BIMESTRE DE 2023

RREO - Anexo 4 (LRF, Art. 53, inciso II)

Em Reais

RESULTADO PREVIDENCIÁRIO - FUNDO EM REPARTIÇÃO (XI) = (IX - X)²	0,00	0,00	0,00	0,00
------------------------------------------------------------------------	------	------	------	------

APORTES DE RECURSOS PARA O FUNDO EM REPARTIÇÃO DO RPPS	APORTES REALIZADOS
Recursos para Cobertura de Insuficiências Financeiras	0,00
Recursos para Formação de Reserva	0,00

BENS E DIREITOS DO RPPS (FUNDO EM REPARTIÇÃO)	SALDO ATUAL
Caixa e Equivalentes de Caixa	0,00
Investimentos e Aplicações	0,00
Outros Bens e Direitos	0,00

ADMINISTRAÇÃO DO REGIME PRÓPRIO DE PREVIDÊNCIA DOS SERVIDORES - RPPS		
RECEITAS DA ADMINISTRAÇÃO - RPPS	PREVISÃO ATUALIZADA (a)	RECEITAS REALIZADAS
		Até o Bimestre (b)
Receitas Correntes	0,00	0,00
TOTAL DAS RECEITAS DA ADMINISTRAÇÃO RPPS (XII)	0,00	0,00

DESPESAS DA ADMINISTRAÇÃO - RPPS	DOTAÇÃO ATUALIZADA (c)	DESPESAS EMPENHADAS	DESPESAS LIQUIDADAS	DESPESAS PAGAS	INSCRITAS EM RESTOS A PAGAR NÃO PROCESSADOS
		Até o Bimestre (d)	Até o Bimestre (e)	Até o Bimestre (f)	No Exercício (g)
TOTAL DAS DESPESAS DA ADMINISTRAÇÃO RPPS (XV) = (XIII + XIV)	0,00	0,00	0,00	0,00	0,00
RESULTADO DA ADMINISTRAÇÃO RPPS (XVI) = (XII - XV)²	0,00	0,00	0,00	0,00	

BENS E DIREITOS - ADMINISTRAÇÃO DO RPPS	SALDO ATUAL
Caixa e Equivalentes de Caixa	0,00
Investimentos e Aplicações	0,00
Outros Bens e Direitos	0,00

BENEFÍCIOS PREVIDENCIÁRIOS MANTIDOS PELO TESOURO		
RECEITAS PREVIDENCIÁRIAS (BENEFÍCIOS MANTIDOS PELO TESOURO)	PREVISÃO ATUALIZADA (a)	RECEITAS REALIZADAS
		Até o Bimestre (b)
Contribuições dos Servidores	0,00	0,00
Demais Receitas Previdenciárias	0,00	0,00
TOTAL DAS RECEITAS (BENEFÍCIOS MANTIDOS PELO TESOURO) (XVII)	0,00	0,00

DESPESAS PREVIDENCIÁRIAS (BENEFÍCIOS MANTIDOS PELO TESOURO)	DOTAÇÃO ATUALIZADA (c)	DESPESAS EMPENHADAS	DESPESAS LIQUIDADAS	DESPESAS PAGAS	INSCRITAS EM RESTOS A PAGAR NÃO PROCESSADOS
		Até o Bimestre (d)	Até o Bimestre (e)	Até o Bimestre (f)	No Exercício (g)
Aposentadorias	0,00	0,00	0,00	0,00	0,00
Pensões	0,00	0,00	0,00	0,00	0,00
Outras Despesas Previdenciárias	0,00	0,00	0,00	0,00	0,00
TOTAL DAS DESPESAS (BENEFÍCIOS MANTIDOS PELO TESOURO) (XVIII)	0,00	0,00	0,00	0,00	0,00

RESULTADO DOS BENEFÍCIOS MANTIDOS PELO TESOURO (XIX) = (XVII - XVIII)²	0,00	0,00	0,00	0,00
-------------------------------------------------------------------------------	-------------	-------------	-------------	-------------

RESULTADO DOS BENEFÍCIOS MANTIDOS PELO TESOURO (XIX) = (XVII - XVIII)²	0,00	0,00
-------------------------------------------------------------------------------	-------------	-------------



PREFEITURA MUNICIPAL DE CRISTINAPOLIS
PC DA BANDEIRA, 81, CENTRO
CEP: 49.270-000
CNPJ: 13.096.029/0001-60

RELATÓRIO RESUMIDO DA EXECUÇÃO ORÇAMENTÁRIA - CONSOLIDADO
DEMONSTRATIVO DAS RECEITAS E DESPESAS PREVIDENCIÁRIAS
ORÇAMENTO FISCAL E DA SEGURIDADE SOCIAL
6º BIMESTRE DE 2023

RREO - Anexo 4 (LRF, Art. 53, inciso II)

Em Reais

030.242.935-23 - SANDRO DE JESUS DOS SANTOS
PREFEITO

116.567.785-72 - JOSÉ VALMIR DOS PASSOS
TÉCNICO EM CONTABILIDADE



PREFEITURA MUNICIPAL DE CRISTINAPOLIS
 PC DA BANDEIRA, 81, CENTRO
 CEP: 49.270-000
 CNPJ: 13.096.029/0001-60

RELATÓRIO RESUMIDO DA EXECUÇÃO ORÇAMENTÁRIA
 DEMONSTRATIVO DOS RESULTADOS PRIMÁRIO E NOMINAL
 ORÇAMENTOS FISCAL E DA SEGURIDADE SOCIAL

RREO – ANEXO 6 (LRF, art.53, inciso III)


6º BIMESTRE DE 2023

Em Reais


ACIMA DA LINHA		
RECEITAS PRIMÁRIAS	PREVISÃO ATUALIZADA	Até o Bimestre 2023
		RECEITAS REALIZADAS (a)
RECEITAS CORRENTES (EXCETO FONTES RPPS) (I)	85.798.000,00	90.843.176,97
Impostos, Taxas e Contribuições de Melhoria	2.278.222,82	6.296.137,65
IPTU	244.677,55	121.278,63
ISS	565.120,00	883.377,41
ITBI	147.338,08	144.139,02
IRRF	968.525,89	4.835.705,69
Outros Impostos, Taxas e Contribuições de Melhoria	352.561,30	311.636,90
Contribuições	50.000,00	0,00
Receita Patrimonial	726.250,38	1.692.369,60
Aplicações Financeiras (II)	726.250,38	1.692.369,60
Outras Receitas Patrimoniais	0,00	0,00
Transferências Correntes	82.165.526,80	79.247.716,49
Cota-Parte do FPM	26.590.058,06	24.917.407,18
Cota-Parte do ICMS	7.616.000,00	7.314.432,02
Cota-Parte do IPVA	516.828,12	559.412,42
Cota-Parte do ITR	3.780,06	8.405,36
Transferências da LC 61/1989	2.900,56	3.861,41
Transferências do FUNDEB	33.270.000,00	32.735.122,05
Outras Transferências Correntes	14.165.960,00	13.709.076,05
Demais Receitas Correntes	578.000,00	3.606.953,23
Outras Receitas Financeiras (III)	0,00	0,00
Receitas Correntes Restantes	578.000,00	3.606.953,23
RECEITAS PRIMÁRIAS CORRENTES (EXCETO FONTES RPPS) (IV) = [I - (II + III)]	85.071.749,62	89.150.807,37
RECEITAS PRIMÁRIAS CORRENTES (COM FONTES RPPS) (V)	0,00	0,00
RECEITAS NÃO PRIMÁRIAS CORRENTES (COM FONTES RPPS) (VI)	0,00	0,00
RECEITAS DE CAPITAL (EXCETO FONTES RPPS) (VII)	3.402.000,00	3.118.780,30
Operações de Crédito (VIII)	0,00	0,00
Amortização de Empréstimos (IX)	0,00	0,00
Alienação de Bens	60.000,00	0,00
Receitas de Alienação de Investimentos Temporários (X)	0,00	0,00
Receitas de Alienação de Investimentos Permanentes (XI)	0,00	0,00
Outras Alienações de Bens	60.000,00	0,00
Transferências de Capital	3.342.000,00	3.118.780,30
Convênios	10.000,00	73.125,00
Outras Transferências de Capital	3.332.000,00	3.045.655,30
Outras Receitas de Capital	0,00	0,00
Outras Receitas de Capital Não Primárias (XII)	0,00	0,00
Outras Receitas de Capital Primárias	0,00	0,00
RECEITAS PRIMÁRIAS DE CAPITAL (EXCETO FONTES RPPS) (XIII) = [VII - (VIII + IX + X + XI + XII)]	3.402.000,00	3.118.780,30
RECEITAS PRIMÁRIAS DE CAPITAL (COM FONTES RPPS) (XIV)	0,00	0,00
RECEITAS NÃO PRIMÁRIAS DE CAPITAL (COM FONTES RPPS) (XV)	0,00	0,00
RECEITA PRIMÁRIA TOTAL (XVI) = (IV + V + XIII + XIV)	88.473.749,62	92.269.587,67
RECEITA PRIMÁRIA TOTAL (EXCETO FONTES RPPS) (XVII) = (IV + XIII)	88.473.749,62	92.269.587,67

Disponibilidade de Caixa Bruta	13.477.916,71	18.698.264,08
(-) Restos a Pagar Processados (XLI)	5.285.145,17	4.729.855,16
(-) Depósitos Restituíveis e Valores Vinculados	3.783.108,48	4.199.191,43
Demais Haveres Financeiros	0,00	0,00
DÍVIDA CONSOLIDADA LÍQUIDA (XLII) = (XXXIX - XL)	56.201.268,28	46.024.839,16
RESULTADO NOMINAL (SEM RPPS) - Abaixo da Linha (XLIII) = (XLIa - XLIb)		10.176.429,12
META FISCAL PARA O RESULTADO NOMINAL		VALOR CORRENTE
Meta fixada no Anexo de Metas Fiscais da LDO para o exercício de referência		19.102.000,00
AJUSTE METODOLÓGICO		Até o Bimestre 2023
VARIAÇÃO DO SALDO DE RPP (XLIV) = (XLIb - XLIa)		-555.290,01
RECEITA DE ALIENAÇÃO DE INVESTIMENTOS PERMANENTES (XLV) = (XI)		0,00
VARIAÇÃO CAMBIAL (XLVI)		0,00
VARIAÇÃO DO SALDO DE PRECATÓRIOS INTEGRANTES DA DC (XLVII)		0,00
VARIAÇÃO DO SALDO DAS DEMAIS OBRIGAÇÕES INTEGRANTES DA DC (XLVIII)		0,00
OUTROS AJUSTES (XLIX)		0,00
RESULTADO NOMINAL (SEM RPPS) AJUSTADO - Abaixo da Linha (L) = [XLIII + (XLIV - XLV - XLVI + XLVII + XLVIII) +/- (XLIX)]		9.621.139,11
RESULTADO PRIMÁRIO (SEM RPPS) - Abaixo da Linha (LI) = (L) - (XXXVI - XXXVII)		7.928.769,51
INFORMAÇÕES ADICIONAIS		PREVISÃO ORÇAMENTÁRIA
SALDO DE EXERCÍCIOS ANTERIORES		3.029.518,70
Recursos Arrecadados em Exercícios Anteriores - RPPS		
Superávit Financeiro Utilizado para Abertura e Reabertura de Créditos Adicionais		3.029.518,70
RESERVA ORÇAMENTÁRIA DO RPPS		

NOTA:



030.242.935-23 - SANDRO DE JESUS DOS SANTOS
PREFEITO



116.567.785-72 - JOSÉ VALMIR DOS PASSOS
TÉCNICO EM CONTABILIDADE



PREFEITURA MUNICIPAL DE CRISTINAPOLIS
 PC DA BANDEIRA, 81, CENTRO
 CEP: 49.270-000
 CNPJ: 13.096.029/0001-60

RELATÓRIO RESUMIDO DA EXECUÇÃO ORÇAMENTÁRIA
DEMONSTRATIVO DOS RESTOS A PAGAR POR PODER E ÓRGÃO
 ORÇAMENTO FISCAL E DA SEGURIDADE SOCIAL
6º BIMESTRE DE 2023

RREO - Anexo 7 (LRF, art. 53, inciso V)

Em Reais

PODER/ÓRGÃO	RESTOS A PAGAR PROCESSADOS					RESTOS A PAGAR NÃO PROCESSADOS						SALDO TOTAL
	INSCRITOS		PAGOS	CANCELADO	SALDO	INSCRITOS		LIQUIDADO	PAGOS	CANCELADO	SALDO	
	EM EXERCÍCIOS ANTERIORES	EM 31/DEZ/2022				EM EXERCÍCIOS ANTERIORES	EM 31/DEZ/2022					
RESTOS A PAGAR (EXCETO INTRA-ORÇAMENTÁRIOS) (I)	2.866.050,22	2.408.568,87	1.892.872,83	1.389.654,12	1.992.092,14	823.439,13	138.143,02	98.963,23	98.963,23	812.118,92	50.500,00	2.042.592,14
PODER EXECUTIVO	2.866.050,22	2.408.568,87	1.892.872,83	1.389.654,12	1.992.092,14	823.439,13	29.294,94	18.650,00	18.650,00	783.584,07	50.500,00	2.042.592,14
PODER LEGISLATIVO	0,00	0,00	0,00	0,00	0,00	0,00	108.848,08	80.313,23	80.313,23	28.534,85	0,00	0,00
Câmara Municipal	0,00	0,00	0,00	0,00	0,00	0,00	108.848,08	80.313,23	80.313,23	28.534,85	0,00	0,00
Tribunal de Contas do Município	0,00	0,00	0,00	0,00	0,00	0,00	0,00	0,00	0,00	0,00	0,00	0,00
RESTOS A PAGAR (INTRA-ORÇAMENTÁRIOS) (II)	0,00	0,00	0,00	0,00	0,00	0,00	0,00	0,00	0,00	0,00	0,00	0,00
TOTAL (III) = (I + II)	2.866.050,22	2.408.568,87	1.892.872,83	1.389.654,12	1.992.092,14	823.439,13	138.143,02	98.963,23	98.963,23	812.118,92	50.500,00	2.042.592,14

Sandro de Jesus dos Santos

030.242.935-23 - SANDRO DE JESUS DOS SANTOS
 PREFEITO

José Valmir dos Passos

116.567.785-72 - JOSÉ VALMIR DOS PASSOS
 TÉCNICO EM CONTABILIDADE



PREFEITURA MUNICIPAL DE CRISTINAPOLIS

PC DA BANDEIRA, 81, CENTRO

CEP: 49.270-000

CNPJ: 13.096.029/0001-60

RELATÓRIO RESUMIDO DA EXECUÇÃO ORÇAMENTÁRIA - CONSOLIDADO

DEMONSTRATIVO DAS RECEITAS E DESPESAS COM MANUTENÇÃO E DESENVOLVIMENTO DO ENSINO - MDE
ORÇAMENTO FISCAL E DA SEGURIDADE SOCIAL

RREO - ANEXO VIII (LDB, art. 72)

6º BIMESTRE DE 2023

Em Reais

RECEITA RESULTANTE DE IMPOSTOS (Arts. 212 e 212-A da Constituição Federal)						
RECEITA RESULTANTE DE IMPOSTOS	PREVISÃO ATUALIZADA (a)	RECEITAS REALIZADAS Até o Bimestre (b)				
1- RECEITA DE IMPOSTOS	1.925.661,52	5.984.500,75				
1.1- Receita Resultante do Imposto sobre a Propriedade Predial e Territorial Urbana – IPTU	244.677,55	121.278,63				
1.2- Receita Resultante do Imposto sobre Transmissão Inter Vivos – ITBI	147.338,08	144.139,02				
1.3- Receita Resultante do Imposto sobre Serviços de Qualquer Natureza – ISS	565.120,00	883.377,41				
1.4- Receita Resultante do Imposto de Renda Retido na Fonte – IRRF	968.525,89	4.835.705,69				
2- RECEITA DE TRANSFERÊNCIAS CONSTITUCIONAIS E LEGAIS	42.883.958,50	40.573.251,07				
2.1- Cota-Parte FPM	32.709.572,58	30.461.095,82				
2.1.1- Parcela referente à CF, art. 159, I, alínea b	30.597.572,58	27.718.444,63				
2.1.2- Parcela referente à CF, art. 159, I, alíneas d e e	2.112.000,00	2.742.651,19				
2.2- Cota-Parte ICMS	9.520.000,00	9.146.303,84				
2.3- Cota-Parte IPI-Exportação	3.625,70	4.826,70				
2.4- Cota-Parte ITR	4.725,07	10.506,58				
2.5- Cota-Parte IPVA	646.035,15	699.265,41				
2.6- Cota-Parte IOF-Outro	0,00	0,00				
2.7- Outras Transferências ou Compensações Financeiras Provenientes de Impostos e Transferências Constitucionais	0,00	251.252,72				
3- TOTAL DA RECEITA RESULTANTE DE IMPOSTOS (1 + 2)	44.809.620,02	46.557.751,82				
4- TOTAL DESTINADO AO FUNDEB - equivalente a 20% DE ((2.1.1) + (2.2) + (2.3) + (2.4) + (2.5) + (2.7))¹	8.154.391,70	7.566.119,98				
5- VALOR MÍNIMO A SER APLICADO ALÉM DO VALOR DESTINADO AO FUNDEB - 5% DE ((2.1.1) + (2.2) + (2.3) + (2.4) + (2.5) + (2.7)) + 25% DE ((1.1) + (1.2) + (1.3) + (1.4) + (2.1.2) + (2.6))	3.048.013,31	4.060.755,34				
FUNDEB						
RECEITAS DO FUNDEB RECEBIDAS NO EXERCÍCIO	PREVISÃO ATUALIZADA (a)	RECEITAS REALIZADAS Até o Bimestre (b)				
6- TOTAL DAS RECEITAS DO FUNDEB RECEBIDAS	33.520.000,00	33.005.405,15				
6.1- FUNDEB - Impostos e Transferências de Impostos	28.250.000,00	27.503.557,26				
6.1.1- Principal	28.000.000,00	27.236.274,16				
6.1.2- Rendimentos de Aplicação Financeira	250.000,00	267.283,10				
6.1.3- Ressarcimento de recursos do Fundeb	0,00	0,00				
6.2- FUNDEB - Complementação da União - VAAF	0,00	0,00				
6.2.1- Principal	0,00	0,00				
6.2.2- Rendimentos de Aplicação Financeira	0,00	0,00				
6.2.3- Ressarcimento de recursos do Fundeb	0,00	0,00				
6.3- FUNDEB - Complementação da União - VAAT	5.270.000,00	5.293.140,84				
6.3.1- Principal	5.270.000,00	5.293.140,84				
6.3.2- Rendimentos de Aplicação Financeira	0,00	0,00				
6.3.3- Ressarcimento de recursos do Fundeb	0,00	0,00				
6.4- FUNDEB - Complementação da União - VAAR	0,00	208.707,05				
6.4.1- Principal	0,00	208.707,05				
6.4.2- Rendimentos de Aplicação Financeira	0,00	0,00				
6.4.3- Ressarcimento de recursos do Fundeb	0,00	0,00				
7- RESULTADO LÍQUIDO DAS TRANSFERÊNCIAS DO FUNDEB (6.1.1 – 4)	19.845.608,30	19.670.154,18				
RECURSOS RECEBIDOS EM EXERCÍCIOS ANTERIORES E NÃO UTILIZADOS (SUPERÁVIT)		VALOR				
8- TOTAL DOS RECURSOS DE SUPERÁVIT						
8.1- SUPERÁVIT DO EXERCÍCIO IMEDIATAMENTE ANTERIOR						
8.2- SUPERÁVIT RESIDUAL DE OUTROS EXERCÍCIOS						
9- TOTAL DOS RECURSOS DO FUNDEB DISPONÍVEIS PARA UTILIZAÇÃO (6 + 8)		33.005.405,15				
DESPESAS COM RECURSOS DO FUNDEB (Por Subfunção)	DOTAÇÃO ATUALIZADA (c)	DESPESAS EMPENHADAS Até o Bimestre (d)	DESPESAS LIQUIDADAS Até o Bimestre (e)	DESPESAS PAGAS Até o Bimestre (f)	INSCRITAS EM RESTOS A PAGAR NÃO PROCESSADOS (g)	
10- TOTAL DAS DESPESAS COM RECURSOS DO FUNDEB	32.103.968,27	32.084.334,77	32.084.334,77	32.084.334,77	32.084.334,77	0,00
10.1- PROFISSIONAIS DA EDUCAÇÃO BÁSICA	27.024.530,50	27.006.112,43	27.006.112,43	27.006.112,43	27.006.112,43	0,00
10.1.1- Educação Infantil	4.661.892,77	4.648.412,90	4.648.412,90	4.648.412,90	4.648.412,90	0,00
10.1.2- Ensino Fundamental	22.362.637,73	22.357.699,53	22.357.699,53	22.357.699,53	22.357.699,53	0,00
10.1.3- Educação de Jovens e Adultos	0,00	0,00	0,00	0,00	0,00	0,00
10.1.4- Educação Especial	0,00	0,00	0,00	0,00	0,00	0,00
10.1.5- Administração Geral	0,00	0,00	0,00	0,00	0,00	0,00
10.2- OUTRAS DESPESAS	5.079.437,77	5.078.222,34	5.078.222,34	5.078.222,34	5.078.222,34	0,00
10.2.1- Educação Infantil	568.865,31	567.675,25	567.675,25	567.675,25	567.675,25	0,00
10.2.2- Ensino Fundamental	4.199.866,06	4.199.853,06	4.199.853,06	4.199.853,06	4.199.853,06	0,00
10.2.3- Educação de Jovens e Adultos	0,00	0,00	0,00	0,00	0,00	0,00
10.2.4- Educação Especial	0,00	0,00	0,00	0,00	0,00	0,00

10.2.5- Administração Geral	310.706,40	310.694,03	310.694,03	310.694,03	0,00	
10.2.6- Transporte (Escolar)	0,00	0,00	0,00	0,00	0,00	
10.2.7- Outras	0,00	0,00	0,00	0,00	0,00	
INDICADORES DO FUNDEB						
DESPESAS CUSTEADAS COM RECEITAS DO FUNDEB RECEBIDAS NO EXERCÍCIO	DESPESAS EMPENHADAS	DESPESAS LIQUIDADAS	DESPESAS PAGAS	INSCRITAS EM RESTOS A PAGAR NÃO PROCESSADOS	DESPESAS LIQUIDADAS/EMPENHADAS EM VALOR SUPERIOR AO TOTAL DAS RECEITAS RECEBIDAS NO EXERCÍCIO ^{5*}	
	Até o Bimestre	Até o Bimestre	Até o Bimestre			
	(d)	(e)	(f)	(g)	(h)	
11- TOTAL DAS DESPESAS CUSTEADAS COM RECURSOS DO FUNDEB RECEBIDAS NO EXERCÍCIO	32.084.334,77	32.084.334,77	32.084.334,77	0,00	0,00	
11.1- Total das Despesas custeadas com FUNDEB - Impostos e Transferências de Impostos	28.794.902,65	28.794.902,65	28.794.902,65	0,00	1.291.345,39	
11.2- Total das Despesas custeadas com FUNDEB - Complementação da União - VAAF	0,00	0,00	0,00	0,00	0,00	
11.3- Total das Despesas custeadas com FUNDEB - Complementação da União - VAAT	3.289.432,12	3.289.432,12	3.289.432,12	0,00	0,00	
11.4- Total das Despesas custeadas com FUNDEB - Complementação da União - VAAR	0,00	0,00	0,00	0,00	0,00	
12- TOTAL DAS DESPESAS DO FUNDEB COM PROFISSIONAIS DA EDUCAÇÃO BÁSICA	27.006.112,43	27.006.112,43	27.006.112,43	0,00	0,00	
13- TOTAL DAS DESPESAS CUSTEADAS COM FUNDEB - COMPLEMENTAÇÃO DA UNIÃO - VAAT APLICADAS NA EDUCAÇÃO INFANTIL	3.280.236,12	3.280.236,12	3.280.236,12	0,00	0,00	
14- TOTAL DAS DESPESAS CUSTEADAS COM FUNDEB - COMPLEMENTAÇÃO DA UNIÃO - VAAT APLICADAS EM DESPESA DE CAPITAL	154.696,75	153.541,42	153.541,42	0,00	0,00	
INDICADORES - Art. 212-A, inciso XI e § 3º - Constituição Federal ²	VALOR EXIGIDO	VALOR APLICADO	VALOR CONSIDERADO APÓS DEDUÇÕES	% APLICADO ¹⁰		
	(j)	(k)	(l)	(m)		
15- MÍNIMO DE 70% DO FUNDEB NA REMUNERAÇÃO DOS PROFISSIONAIS DA EDUCAÇÃO BÁSICA	22.957.688,67	27.006.112,43	27.006.112,43	82,34		
16- PERCENTUAL DE 50% DA COMPLEMENTAÇÃO DA UNIÃO AO FUNDEB - VAAT NA EDUCAÇÃO INFANTIL	2.646.570,42	3.280.236,12	3.280.236,12	61,97		
17- MÍNIMO DE 15% DA COMPLEMENTAÇÃO DA UNIÃO AO FUNDEB - VAAT EM DESPESAS DE CAPITAL	793.971,13	153.541,42	153.541,42	2,90		
INDICADOR - Art.25, § 3º - Lei nº 14.113, de 2020 - (Máximo de 10% de Superávit) ³	VALOR MÁXIMO PERMITIDO	VALOR NÃO APLICADO	VALOR NÃO APLICADO APÓS AJUSTE	VALOR NÃO APLICADO EXCEDENTE AO MÁXIMO PERMITIDO	% NÃO APLICADO	
	(n)	(o)	(p)	(q)	(r)	
18- TOTAL DA RECEITA RECEBIDA E NÃO APLICADA NO EXERCÍCIO	3.300.540,52	921.070,38	921.070,38	0,00	2,79	
INDICADOR - Art.25, § 3º - Lei nº 14.113, de 2020 - (Aplicação do Superávit de Exercício Anterior) ³	VALOR DE SUPERÁVIT PERMITIDO NO EXERCÍCIO ANTERIOR	VALOR NÃO APLICADO NO EXERCÍCIO ANTERIOR	VALOR DE SUPERÁVIT APLICADO ATÉ O PRIMEIRO QUADRIMESTRE	VALOR APLICADO APÓS O PRIMEIRO QUADRIMESTRE	VALOR TOTAL DE SUPERÁVIT NÃO APLICADO ATÉ O FINAL DO EXERCÍCIO	VALOR APLICADO ATÉ O PRIMEIRO QUADRIMESTRE QUE INTEGRARÁ O LIMITE CONSTITUCIONAL
	(s)	(t)	(u)	(v)	(w)	(x)
19- TOTAL DAS DESPESAS CUSTEADAS COM SUPERÁVIT DO FUNDEB	0,00	0,00	0,00	0,00		
19.1- Total das Despesas custeadas com FUNDEB - Impostos e Transferências de Impostos	0,00	0,00	0,00	0,00		
19.2- Total das Despesas custeadas com FUNDEB - Complementação da União (VAAF + VAAT + VAAR)						
DESPESAS COM MANUTENÇÃO E DESENVOLVIMENTO DO ENSINO – MDE - CUSTEADAS COM RECEITA DE IMPOSTOS (EXCETO FUNDEB)						
DESPESAS COM AÇÕES TÍPICAS DE MDE - RECEITAS DE IMPOSTOS - EXCETO FUNDEB (Por Subfunção)	DOTAÇÃO ATUALIZADA	DESPESAS EMPENHADAS Até o Bimestre	DESPESAS LIQUIDADAS Até o Bimestre	DESPESAS PAGAS Até o Bimestre	INSCRITAS EM RESTOS A PAGAR NÃO PROCESSADOS	
	(c)	(d)	(e)	(f)	(g)	
20-TOTAL DAS DESPESAS COM AÇÕES TÍPICAS DE MDE CUSTEADAS COM RECEITAS DE IMPOSTOS	4.402.911,73	4.343.311,03	4.342.516,06	4.326.278,07	794,97	
20.1- Educação Infantil	227.353,60	227.353,60	227.353,60	227.353,60	0,00	
20.2- Ensino Fundamental	3.691.122,92	3.636.970,47	3.636.175,50	3.619.937,51	794,97	
20.3- Educação de Jovens e Adultos	240,00	240,00	240,00	240,00	0,00	
20.4- Educação Especial	0,00	0,00	0,00	0,00	0,00	
20.5- Administração Geral	484.195,21	478.746,96	478.746,96	478.746,96	0,00	
20.6- Transporte (Escolar)	0,00	0,00	0,00	0,00	0,00	
20.7- Outras	0,00	0,00	0,00	0,00	0,00	
DESPESAS COM MANUTENÇÃO E DESENVOLVIMENTO DO ENSINO – MDE - CUSTEADAS COM RECEITA DE IMPOSTOS E COM RECURSOS DO FUNDEB						
DESPESAS COM AÇÕES TÍPICAS DE MDE - RECEITAS DE IMPOSTOS E RECURSOS DO FUNDEB (Por Área de Atuação) ⁶	DOTAÇÃO ATUALIZADA	DESPESAS EMPENHADAS Até o Bimestre	DESPESAS LIQUIDADAS Até o Bimestre	DESPESAS PAGAS Até o Bimestre	INSCRITAS EM RESTOS A PAGAR NÃO PROCESSADOS	
	(c)	(d)	(e)	(f)	(g)	
21- TOTAL DAS DESPESAS COM AÇÕES TÍPICAS DE MDE CUSTEADAS COM RECEITAS DE IMPOSTOS E FUNDEB	35.711.738,39	35.637.964,81	35.637.169,84	35.620.931,85	794,97	
21.1- EDUCAÇÃO INFANTIL	5.458.111,68	5.443.441,75	5.443.441,75	5.443.441,75	0,00	
21.1.1- Creche	12.000,00	12.000,00	12.000,00	12.000,00	0,00	
21.1.2- Pré-escola	5.446.111,68	5.431.441,75	5.431.441,75	5.431.441,75	0,00	
21.2- ENSINO FUNDAMENTAL	30.253.626,71	30.194.523,06	30.193.728,09	30.177.490,10	794,97	
ADAPTAÇÃO DAS DESPESAS PARA FINS DE LIMITE MÁXIMO CONSTITUCIONAL					VALOR	

APURAÇÃO DAS DESPESAS PARA FINS DE LIMITE MÍNIMO CONSTITUCIONAL				VALOR		
22- TOTAL DAS DESPESAS DE MDE CUSTEADAS COM RECURSOS DE IMPOSTOS = L20(d ou e)				4.343.311,03		
23- TOTAL DAS RECEITAS TRANSFERIDAS AO FUNDEB = (L4)				7.566.119,98		
24- (-) RECEITAS DO FUNDEB NÃO UTILIZADAS NO EXERCÍCIO, EM VALOR SUPERIOR A 10% = L18(q)				0,00		
25- VALOR APLICADO ATÉ O PRIMEIRO QUADRIMESTRE QUE INTEGRARÁ O LIMITE CONSTITUCIONAL = L19.1(x)				0,00		
26- (-) RESTOS A PAGAR NÃO PROCESSADOS INSCRITOS NO EXERCÍCIO SEM DISPONIBILIDADE FINANCEIRA DE RECURSOS DE IMPOSTOS ⁴				0,00		
27- (-) CANCELAMENTO, NO EXERCÍCIO, DE RESTOS A PAGAR INSCRITOS COM DISPONIBILIDADE FINANCEIRA DE RECURSOS DE IMPOSTOS VINCULADOS AO ENSINO = (L30.1(af) + L30.2(af))				42.280,44		
28- TOTAL DAS DESPESAS PARA FINS DE LIMITE (22 + 23 - 24 + 25 - 26 - 27)				11.867.150,57		
APURAÇÃO DO LIMITE MÍNIMO CONSTITUCIONAL ^{2 e 5}		VALOR EXIGIDO (z)		VALOR APLICADO (aa)	% APLICADO (ab)	
29- APLICAÇÃO EM MDE SOBRE A RECEITA RESULTANTE DE IMPOSTOS		13.703.686,56		11.867.150,57	25,49	
RESTOS A PAGAR INSCRITOS EM EXERCÍCIOS ANTERIORES DE DESPESAS CONSIDERADAS PARA CUMPRIMENTO DO LIMITE ⁵		SALDO INICIAL (ac)	RP LIQUIDADOS (ad)	RP PAGOS (ae)	RP CANCELADOS (af)	SALDO FINAL (ag) = (ac) - (ae) - (af)
30- RESTOS A PAGAR DE DESPESAS COM MDE		0,00	0,00	0,00	0,00	0,00
30.1 - Executadas com Recursos de Impostos e Transferências de Impostos		0,00	0,00	0,00	0,00	0,00
30.2 - Executadas com Recursos do FUNDEB - Impostos		0,00	0,00	0,00	0,00	0,00
30.3 - Executadas com Recursos do FUNDEB - Complementação da União (VAAT + VAAF + VAAR)		0,00	0,00	0,00	0,00	0,00
OUTRAS INFORMações PARA CONTROLE						
RECEITAS ADICIONAIS PARA FINANCIAMENTO DO ENSINO		PREVISÃO ATUALIZADA (a)		RECEITAS REALIZADAS Até o Bimestre (b)		
31- TOTAL DAS RECEITAS ADICIONAIS PARA FINANCIAMENTO DO ENSINO		4.920.000,00		4.124.719,02		
31.1- RECEITA DE TRANSFERÊNCIAS DO FNDE (INCLUINDO RENDIMENTOS DE APLICAÇÃO FINANCEIRA)		1.296.000,00		2.023.905,40		
31.1.1- Salário-Educação		560.000,00		617.346,36		
31.1.2- PDDE		4.000,00		2.500,13		
31.1.3- PNAE		583.000,00		680.891,56		
31.1.4 - PNATE		102.000,00		256.047,19		
31.1.5- Outras Transferências do FNDE		47.000,00		467.120,16		
31.2- RECEITA DE TRANSFERÊNCIAS DE CONVÊNIOS		1.442.000,00		1.932.265,22		
31.3- RECEITA DE ROYALTIES DESTINADOS À EDUCAÇÃO		2.000,00		0,00		
31.4- RECEITA DE OPERAÇÕES DE CRÉDITO VINCULADAS À EDUCAÇÃO		0,00		0,00		
31.5- OUTRAS RECEITAS PARA FINANCIAMENTO DO ENSINO		2.180.000,00		168.548,40		
OUTRAS DESPESAS COM EDUCAÇÃO (Por Subfunção) ⁶		DOTAÇÃO ATUALIZADA (c)	DESPESAS EMPENHADAS Até o Bimestre (d)	DESPESAS LIQUIDADAS Até o Bimestre (e)	DESPESAS PAGAS Até o Bimestre (f)	INSCRITAS EM RESTOS A PAGAR NÃO PROCESSADOS (g)
32- TOTAL DAS OUTRAS DESPESAS COM EDUCAÇÃO		4.245.600,06	3.432.621,79	3.424.181,55	3.081.582,67	8.440,24
32.1- EDUCAÇÃO INFANTIL		443.278,99	406.231,73	406.131,73	354.250,71	100,00
32.2- ENSINO FUNDAMENTAL		3.470.773,57	2.724.567,82	2.716.227,58	2.445.521,46	8.340,24
32.3- ENSINO MÉDIO		0,00	0,00	0,00	0,00	0,00
32.4- ENSINO SUPERIOR		0,00	0,00	0,00	0,00	0,00
32.5- ENSINO PROFISSIONAL		0,00	0,00	0,00	0,00	0,00
32.6- EDUCAÇÃO DE JOVENS E ADULTOS		110.508,02	81.422,42	81.422,42	68.078,49	0,00
32.7- EDUCAÇÃO ESPECIAL		0,00	0,00	0,00	0,00	0,00
32.8- OUTRAS		221.039,48	220.399,82	220.399,82	213.732,01	0,00
		40.752.480,06	39.860.267,59	39.851.032,38	39.492.195,51	
TOTAL GERAL DAS DESPESAS COM EDUCAÇÃO		DOTAÇÃO ATUALIZADA (c)	DESPESAS EMPENHADAS Até o Bimestre (d)	DESPESAS LIQUIDADAS Até o Bimestre (e)	DESPESAS PAGAS Até o Bimestre (f)	INSCRITAS EM RESTOS A PAGAR NÃO PROCESSADOS (g)
33- TOTAL GERAL DAS DESPESAS COM EDUCAÇÃO (10 + 20 + 32)		40.752.480,06	39.860.267,59	39.851.032,38	39.492.195,51	9.235,21
33.1- Despesas Correntes		40.076.870,59	39.186.372,54	39.177.237,33	38.818.400,46	9.135,21
33.1.1- Pessoal Ativo		35.138.872,75	35.117.793,36	35.117.793,36	35.117.793,36	0,00
33.1.2- Pessoal Inativo		0,00	0,00	0,00	0,00	0,00
33.1.3-Transferências às instituições comunitárias, confessionais ou filantrópicas sem fins lucrativos		92.000,00	92.000,00	92.000,00	92.000,00	0,00
33.1.4- Outras Despesas Correntes		4.845.997,84	3.976.579,18	3.967.443,97	3.608.607,10	9.135,21
33.2- Despesas de Capital		675.609,47	673.895,05	673.795,05	673.795,05	100,00
33.2.1- Transferências às instituições comunitárias, confessionais ou filantrópicas sem fins lucrativos		0,00	0,00	0,00	0,00	0,00
33.2.2- Outras Despesas de Capital		675.609,47	673.895,05	673.795,05	673.795,05	100,00
CONTROLE DA DISPONIBILIDADE FINANCEIRA E CONCILIAÇÃO BANCÁRIA		FUNDEB (ah)		SALÁRIO EDUCAÇÃO (ai)		
34- DISPONIBILIDADE FINANCEIRA EM 31 DE DEZEMBRO DE <EXERCÍCIO ANTERIOR>				310.409,56		
35- (+) INGRESSO DE RECURSOS ATÉ O BIMESTRE (orçamentário)				617.346,36		
36- (-) PAGAMENTOS EFETUADOS ATÉ O BIMESTRE (orçamentário e restos a pagar)				126.628,81		
37- (=) DISPONIBILIDADE FINANCEIRA ATÉ O BIMESTRE				801.127,11		
38- (+) AJUSTES POSITIVOS (RETENÇÕES E OUTROS VALORES EXTRAORÇAMENTÁRIOS)				1.266,30		
39- (-) AJUSTES NEGATIVOS (OUTROS VALORES EXTRAORÇAMENTÁRIOS)				1.266,40		
40- (=) SALDO FINANCEIRO CONCILIADO (Saldo Bancário)				801.127,01		

Nota: Seguindo as Regras contidas nas alterações do MDF, o Item: VALOR EXIGIDO (z) passa a contar com a diferença não aplicada em MDE nos exercícios de 2020 e 2021 e não compensadas até 2022, Conforme determina a EC nº 119/2022:

Para atender à EC nº 119/2022, o ente deve identificar os valores não aplicados em 2020 e 2021 que ainda não foram compensados em 2022 e apresentar o valor remanescente que deve ser aplicado até o final de 2023, adicionando-o ao valor exigido para o exercício de 2023(SÍNTESE DAS ALTERAÇÕES MDF).

	Valor Exigido (aj)	Valor Aplicado (ak)	Diferença/Compensação (al)
Diferença Entre o Valor Exigido e o Aplicado em 2020	R\$ 6.954.581,41	R\$ 5.945.784,82	R\$ 1.008.796,59
Diferença Entre o Valor Exigido e o Aplicado em 2021	R\$ 8.963.257,04	R\$ 7.721.597,11	R\$ 1.241.659,93
Diferença a Menor Entre o Valor Aplicado e o Exido em 2020 e 2021	R\$ 15.917.838,44	R\$ 2.250.456,51	R\$ 2.250.456,51
Valor Complementado na Aplicação em MDE em 2022	R\$ 10.358.979,75	R\$ 10.545.187,66	R\$ 186.207,91
Valor Não Complementado do Total Não Aplicado em MDE em 2020 e 2021	R\$ -	R\$ -	R\$ 2.064.248,60

1 Os valores informados devem corresponder ao efetivamente transferido. Os percentuais correspondem ao disposto na legislação.

2 Limites mínimos anuais a serem cumpridos no encerramento do exercício.

3 Art. 25, § 3º, Lei 14.113/2020: "Até 10% (dez por cento) dos recursos recebidos à conta dos Fundos, inclusive relativos à complementação da União, nos termos do § 2º do art. 16 desta Lei, poderão ser utilizados no primeiro quadrimestre do exercício imediatamente subsequente, mediante abertura de crédito adicional."

4 Os valores referentes à parcela dos Restos a Pagar inscritos sem disponibilidade financeira deverão ser informados somente no RREO do último bimestre do exercício.

5 Nos cinco primeiros bimestres do exercício o acompanhamento será feito com base na despesa liquidada. No último bimestre do exercício, o valor deverá corresponder ao total da despesa empenhada.


6 As linhas representam áreas de atuação e não correspondem exatamente às subfunções da Função Educação. As despesas classificadas nas demais subfunções típicas e nas subfunções atípicas deverão ser rateadas para essas áreas de atuação.

7 Valor inscrito em RPNP sem disponibilidade de caixa, que não será considerado na apuração dos indicadores e limites. Para as linhas 15, 16 e 17, deverá ser comparado o total inscrito em RPNP com a disponibilidade de caixa por fonte de recursos. Para a linha 14, deverá ser verificada a diferença entre a disponibilidade nas Fontes do Fundeb e os RPNP referentes a essas despesas. Para a linha 18, deverá ser verificada a diferença entre as disponibilidades na Fonte VAAT e os RPNP dessas despesas.

8 Controle da execução de restos a pagar considerados no cumprimento do limite mínimo dos exercícios anteriores.

9 Nesta coluna não devem ser informados valores inferiores a 0 (zero).

10 Essa coluna não deve conter percentual superior a 100%. Caso isso ocorra, em razão de valores informados na coluna (i), os percentuais devem ser ajustados para 100%.



030.242.935-23 - SANDRO DE JESUS DOS SANTOS

PREFEITO



116.567.785-72 - JOSÉ VALMIR DOS PASSOS

TÉCNICO EM CONTABILIDADE



PREFEITURA MUNICIPAL DE CRISTINAPOLIS
 PC DA BANDEIRA, 81, CENTRO
 CEP: 49.270-000
 CNPJ: 13.096.029/0001-60

RELATÓRIO RESUMIDO DA EXECUÇÃO ORÇAMENTÁRIA
DEMONSTRATIVO DAS RECEITAS DE OPERAÇÕES DE CRÉDITO E DESPESAS DE CAPITAL (REGRA DE OURO)
 ORÇAMENTO FISCAL E DA SEGURIDADE SOCIAL
6º BIMESTRE DE 2023

RREO – Anexo 9 (LRF, art.53, § 1º, inciso I)

Em Reais

RECEITAS	PREVISÃO ATUALIZADA (a)	RECEITAS REALIZADAS (b)	SALDO NÃO REALIZADO (c) = (a – b)
RECEITAS DE OPERAÇÕES DE CRÉDITO (I)	0,00	0,00	0,00
DESPESAS	DOTAÇÃO ATUALIZADA (d)	DESPESAS EMPENHADAS (e)	SALDO (f) = (d – e)
DESPESAS DE CAPITAL	5.404.550,60	5.344.826,03	59.724,57
Investimentos	1.448.642,89	1.402.583,82	46.059,07
Inversões Financeiras	0,00	0,00	0,00
Amortização da Dívida	3.955.907,71	3.942.242,21	13.665,50
(-) Incentivos Fiscais a Contribuinte			
(-) Incentivos Fiscais a Contribuinte por Instituições Financeiras			
DESPESA DE CAPITAL LÍQUIDA (II)	5.404.550,60	5.344.826,03	59.724,57
RESULTADO PARA APURAÇÃO DA REGRA DE OURO (III) = (I – II)	-5.404.550,60	-5.344.826,03	-59.724,57

Sandro de Jesus dos Santos

030.242.935-23 - SANDRO DE JESUS DOS SANTOS
 PREFEITO

José Valmir dos Passos

115.567.785-72 - JOSÉ VALMIR DOS PASSOS
 TÉCNICO EM CONTABILIDADE



PREFEITURA MUNICIPAL DE CRISTINAPOLIS
 PC DA BANDEIRA, 81, CENTRO
 CEP: 49.270-000
 CNPJ: 13.096.029/0001-60

RELATÓRIO RESUMIDO DA EXECUÇÃO ORÇAMENTÁRIA
 DEMONSTRATIVO DA PROJEÇÃO ATUARIAL DO REGIME PRÓPRIO DE PREVIDÊNCIA DOS SERVIDORES
 ORÇAMENTO FISCAL E DA SEGURIDADE SOCIAL

6º BIMESTRE DE 2023

RREO – ANEXO 10 (LRF, art. 53, § 1º, inciso II)

Em Reais

FUNDO EM CAPITALIZAÇÃO (PLANO PREVIDENCIÁRIO)				
EXERCÍCIO	RECEITAS PREVIDENCIÁRIAS (a)	DESPESAS PREVIDENCIÁRIAS (b)	RESULTADO PREVIDENCIÁRIO (c) = (a - b)	SALDO FINANCEIRO DO EXERCÍCIO (d) = ("d" exerc. Anterior) + (c)

FUNDO EM REPARTIÇÃO (PLANO FINANCEIRO)				
EXERCÍCIO	RECEITAS PREVIDENCIÁRIAS (a)	DESPESAS PREVIDENCIÁRIAS (b)	RESULTADO PREVIDENCIÁRIO (c) = (a - b)	SALDO FINANCEIRO DO EXERCÍCIO (d) = ("d" exerc. Anterior) + (c)

030.242.935-23 - SANDRO DE JESUS DOS SANTOS
 PREFEITO

116.567.785-72 / JOSÉ VALMIR DOS PASSOS CRC: 4111/SE
 TÉCNICO EM CONTABILIDADE



PREFEITURA MUNICIPAL DE CRISTINAPOLIS
 PC DA BANDEIRA, 81, CENTRO
 CEP: 49.270-000
 CNPJ: 13.096.029/0001-60

RELATÓRIO RESUMIDO DA EXECUÇÃO ORÇAMENTÁRIA
DEMONSTRATIVO DA RECEITA DE ALIENAÇÃO DE ATIVOS E APLICAÇÃO DOS RECURSOS
ORÇAMENTOS FISCAL E DA SEGURIDADE SOCIAL
6º BIMESTRE DE 2023

RREO – ANEXO 11 (LRF, art. 53, § 1º, inciso III)

Em Reais

<u>RECEITAS</u>	PREVISÃO ATUALIZADA (a)	RECEITAS REALIZADAS					SALDO	
							(c) = (a - b)	
RECEITAS DE ALIENAÇÃO DE ATIVOS (I)	60.000,00	31.232,47					28.767,53	
Receita de Alienação de Bens Móveis	50.000,00	0,00					50.000,00	
Receita de Alienação de Bens Imóveis	10.000,00	0,00					10.000,00	
Receita de Alienação de Bens Intangíveis								
Receita de Rendimentos de Aplicações Financeiras		31.232,47					-31.232,47	
<u>DESPESAS</u>	DOTAÇÃO ATUALIZADA (d)	DESPESAS EMPENHADAS (e)	DESPESAS LIQUIDADAS	DESPESAS PAGAS (f)	DESPESAS INSCRITAS EM RESTOS A PAGAR NÃO PROCESSADOS	PAGAMENTO DE RESTOS A PAGAR (g)	SALDO (h) = (d-e)	
APLICAÇÃO DOS RECURSOS DA ALIENAÇÃO DE ATIVOS (II)	0,00	0,00	0,00	0,00	0,00	0,00	0,00	
Despesas de Capital	0,00	0,00	0,00	0,00	0,00	0,00	0,00	
Investimentos	0,00	0,00	0,00	0,00	0,00	0,00	0,00	
Inversões Financeiras	0,00	0,00	0,00	0,00	0,00	0,00	0,00	
Amortização da Dívida	0,00	0,00	0,00	0,00	0,00	0,00	0,00	
Despesas Correntes dos Regimes de Previdência								
Regime Próprio dos Servidores Públicos								
<u>SALDO FINANCEIRO A APLICAR</u>	EXERCÍCIO 2022 (i)	EXERCÍCIO 2023 (j) = (Ib - (IIIf+ IIg))					SALDO ATUAL (k) = (IIIi + IIIj)	
VALOR (III)	281.280,93	31.232,47					312.513,40	



PREFEITURA MUNICIPAL DE CRISTINAPOLIS
PC DA BANDEIRA, 81, CENTRO
CEP: 49.270-000
CNPJ: 13.096.029/0001-60

RELATÓRIO RESUMIDO DA EXECUÇÃO ORÇAMENTÁRIA
DEMONSTRATIVO DA RECEITA DE ALIENAÇÃO DE ATIVOS E APLICAÇÃO DOS RECURSOS
ORÇAMENTOS FISCAL E DA SEGURIDADE SOCIAL
6º BIMESTRE DE 2023

RREO – ANEXO 11 (LRF, art. 53, § 1º, inciso III)

Em Reais

030.242.935-23 - SANDRO DE JESUS DOS SANTOS

PREFEITO

116.567.785-72 - JOSÉ VALMIR DOS PASSOS CRC: 4111/SE

TÉCNICO EM CONTABILIDADE



PREFEITURA MUNICIPAL DE CRISTINAPOLIS
PC DA BANDEIRA, 81, CENTRO
CEP: 49.270-000
CNPJ: 13.096.029/0001-60

RELATÓRIO RESUMIDO DA EXECUÇÃO ORÇAMENTÁRIA - CONSOLIDADO
DEMONSTRATIVO DAS RECEITAS E DESPESAS COM AÇÕES E SERVIÇOS PÚBLICOS DE SAÚDE
ORÇAMENTO FISCAL E DA SEGURIDADE SOCIAL

RREO – ANEXO XII (LC 141/2012, art. 35)

6º BIMESTRE DE 2023

Em Reais

RECEITAS RESULTANTES DE IMPOSTOS E TRANSFERÊNCIAS CONSTITUCIONAIS E LEGAIS	PREVISÃO INICIAL	PREVISÃO ATUALIZADA (a)	RECEITAS REALIZADAS	
			Até o Bimestre (b)	% (b/a) x 100
RECEITA DE IMPOSTOS (I)	1.722.661,52	1.925.661,52	5.984.500,75	310,78
Receita Resultante do Imposto Predial e Territorial Urbano - IPTU	51.677,55	244.677,55	121.278,63	49,57
Receita Resultante do Imposto sobre Transmissão Inter Vivos - ITBI	147.338,08	147.338,08	144.139,02	97,83
Receita Resultante do Imposto sobre Serviços de Qualquer Natureza - ISS	555.120,00	565.120,00	883.377,41	156,32
Receita Resultante do Imposto sobre a Renda e Proventos de Qualquer Natureza Retido na Fonte - IRRF	968.525,89	968.525,89	4.835.705,69	499,29
RECEITA DE TRANSFERÊNCIAS CONSTITUCIONAIS E LEGAIS (II)	40.771.958,50	40.771.958,50	37.830.599,88	92,79
Cota-Parte FPM	30.597.572,58	30.597.572,58	27.718.444,63	90,59
Cota-Parte ITR	4.725,07	4.725,07	10.506,58	222,36
Cota-Parte IPVA	646.035,15	646.035,15	699.265,41	108,24
Cota-Parte ICMS	9.520.000,00	9.520.000,00	9.146.303,84	96,07
Cota-Parte IPI-Exportação	3.625,70	3.625,70	4.826,70	133,12
Outras Transferências ou Compensações Financeiras Provenientes de Impostos e Transferências Constitucionais	0,00	0,00	251.252,72	0,00
TOTAL DAS RECEITAS RESULTANTES DE IMPOSTOS E TRANSFERÊNCIAS CONSTITUCIONAIS E LEGAIS - (III) = (I) + (II)	42.494.620,02	42.697.620,02	43.815.100,63	102,62

DESPESAS COM AÇÕES E SERVIÇOS PÚBLICOS DE SAÚDE (ASPS) – POR SUBFUNÇÃO E CATEGORIA ECONÔMICA	DOTAÇÃO INICIAL	DOTAÇÃO ATUALIZADA (c)	DESPESAS EMPENHADAS		DESPESAS LIQUIDADAS		DESPESAS PAGAS		Inscritas em Restos a Pagar não Processados (g)
			Até o bimestre (d)	% (d/c) x 100	Até o bimestre (e)	% (e/c) x 100	Até o bimestre (f)	% (f/c) x 100	
ATENÇÃO BÁSICA (IV)	397.000,00	186.137,00	166.137,00	89,26	166.137,00	89,26	166.137,00	89,26	0,00
Despesas Correntes	366.000,00	166.137,00	166.137,00	100,00	166.137,00	100,00	166.137,00	100,00	0,00
Despesas de Capital	31.000,00	20.000,00	0,00	0,00	0,00	0,00	0,00	0,00	0,00
ASSISTÊNCIA HOSPITALAR E AMBULATORIAL (V)	205.000,00	93.945,41	86.444,85	92,02	86.444,85	92,02	86.444,85	92,02	0,00
Despesas Correntes	205.000,00	93.945,41	86.444,85	92,02	86.444,85	92,02	86.444,85	92,02	0,00
Despesas de Capital	0,00	0,00	0,00	0,00	0,00	0,00	0,00	0,00	0,00
SUPORTE PROFILÁTICO E TERAPÊUTICO (VI)	102.000,00	0,00	0,00	0,00	0,00	0,00	0,00	0,00	0,00
Despesas Correntes	102.000,00	0,00	0,00	0,00	0,00	0,00	0,00	0,00	0,00
Despesas de Capital	0,00	0,00	0,00	0,00	0,00	0,00	0,00	0,00	0,00
VIGILÂNCIA SANITÁRIA (VII)	30.000,00	2.896,00	2.896,00	100,00	2.896,00	100,00	2.896,00	100,00	0,00
Despesas Correntes	30.000,00	2.896,00	2.896,00	100,00	2.896,00	100,00	2.896,00	100,00	0,00
Despesas de Capital	0,00	0,00	0,00	0,00	0,00	0,00	0,00	0,00	0,00
VIGILÂNCIA EPIDEMIOLÓGICA (VIII)	219.500,00	0,00	0,00	0,00	0,00	0,00	0,00	0,00	0,00
Despesas Correntes	219.500,00	0,00	0,00	0,00	0,00	0,00	0,00	0,00	0,00
Despesas de Capital	0,00	0,00	0,00	0,00	0,00	0,00	0,00	0,00	0,00
ALIMENTAÇÃO E NUTRIÇÃO (IX)	0,00	0,00	0,00	0,00	0,00	0,00	0,00	0,00	0,00
Despesas Correntes	0,00	0,00	0,00	0,00	0,00	0,00	0,00	0,00	0,00
Despesas de Capital	0,00	0,00	0,00	0,00	0,00	0,00	0,00	0,00	0,00
OUTRAS SUBFUNÇÕES (X)	7.299.388,00	8.335.464,04	8.185.353,65	98,20	8.180.720,30	98,14	8.019.871,62	96,21	4.633,35
Despesas Correntes	7.297.388,00	8.335.464,04	8.185.353,65	98,20	8.180.720,30	98,14	8.019.871,62	96,21	4.633,35
Despesas de Capital	2.000,00	0,00	0,00	0,00	0,00	0,00	0,00	0,00	0,00
TOTAL (XI) = (IV + V + VI + VII + VIII + IX + X)	8.252.888,00	8.618.442,45	8.440.831,50	97,94	8.436.198,15	97,89	8.275.349,47	96,02	4.633,35

APURAÇÃO DO CUMPRIMENTO DO LIMITE MÍNIMO PARA APLICAÇÃO EM ASPS	DESPESAS EMPENHADAS (d)	DESPESAS LIQUIDADAS (e)	DESPESAS PAGAS (f)
Total das Despesas com ASPS (XII) = (XI)	8.440.831,50	8.436.198,15	8.275.349,47
(-) Restos a Pagar Não Processados Inscritos Indevidamente no Exercício sem Disponibilidade Financeira (XIII)	0,00	0,00	0,00
(-) Despesas Custeadas com Recursos Vinculados à Parcela do Percentual Mínimo que não foi Aplicada em ASPS em Exercícios Anteriores (XIV)	0,00	0,00	0,00
(-) Despesas Custeadas com Disponibilidade de Caixa Vinculada aos Restos a Pagar Cancelados (XV)	0,00	0,00	0,00
(=) VALOR APLICADO EM ASPS (XVI) = (XII - XIII - XIV - XV)	8.440.831,50	8.436.198,15	8.275.349,47

Despesa Mínima a ser Aplicada em ASPS (XVII) = (III) x 15% (LC 141/2012)	6.572.265,09		
Despesa Mínima a ser Aplicada em ASPS (XVII) = (III) x % (Lei Orgânica Municipal)	6.572.265,09		
Diferença entre o Valor Aplicado e a Despesa Mínima a ser Aplicada (XVIII) = (XVI (d ou e) - XVII) ¹	1.868.566,41		
Limite não Cumprido (XIX) = (XVIII) (Quando valor for inferior a zero)			
PERCENTUAL DA RECEITA DE IMPOSTOS E TRANSFERÊNCIAS CONSTITUCIONAIS E LEGAIS APLICADO EM ASPS (XVI / III)*100 (mínimo de 15% conforme LC n° 141/2012 ou % da Lei Orgânica Municipal)	19,26	19,25	18,89

<u>CONTROLE DO VALOR REFERENTE AO PERCENTUAL MÍNIMO NÃO CUMPRIDO EM EXERCÍCIOS ANTERIORES PARA FINS DE APLICAÇÃO DOS RECURSOS VINCULADOS CONFORME ARTIGOS 25 E 26 DA LC 141/2012</u>	LIMITE NÃO CUMPRIDO					
	Saldo Inicial (2023)	(h)	Despesas Custeadas no Exercício de Referência			Saldo Final (não aplicado) ¹ (l) = (h - (i ou j))
			Empenhadas (i)	Liquidadas (j)	Pagas (k)	
Diferença de limite não cumprido em 2023						
Diferença de limite não cumprido em 2022	0,00		0,00	0,00	0,00	0,00
Diferença de limite não cumprido em Exercícios Anteriores	0,00		0,00	0,00	0,00	0,00
TOTAL DA DIFERENÇA DE LIMITE NÃO CUMPRIDO EM EXERCÍCIOS ANTERIORES (XX)	0,00		0,00	0,00	0,00	0,00

EXECUÇÃO DE RESTOS A PAGAR											
EXERCÍCIO DO EMPENHO ²	Valor Mínimo para aplicação em ASPS (m)	Valor aplicado em ASPS no exercício (n)	Valor aplicado além do limite mínimo (o) = (n - m), se < 0, então (o) = 0	Total inscrito em RP no exercício (p)	RPNP Inscritos Indevidamente no Exercício sem Disponibilidade Financeira q = (XIII d)	Valor inscrito em RP considerado no Limite (r) = (p - (o + q), se < 0, então (r) = (0)	Total de RP pagos (s)	Total de RP a pagar (t)	Total de RP cancelados ou prescritos (u)	Diferença entre o valor aplicado além do limite e o total de RP cancelados (v) = ((o + q) - u)	
Empenhos de 2023	6.572.265,09	8.440.831,50	1.868.566,41	165.482,03	N/A	N/A				N/A	
Empenhos de 2022	5.844.803,62	8.540.521,83	2.695.718,21	280.003,09	0,00	0,00	206.796,23	72.896,86	310,00	2.695.408,21	
Empenhos de 2021	5.107.681,61	8.729.374,33	3.621.692,72	546.464,59	59.663,82	0,00	242.758,71	268.757,40	34.948,48	3.646.408,06	
Empenhos de 2020	3.953.471,04	4.894.224,62	940.753,58	960.979,11	960.979,11	0,00	71.689,65	28.103,00	861.186,46	1.040.546,23	
Empenhos de 2019 e anteriores	4.124.853,77	4.850.708,74	725.854,97	343.474,94	3.400,00	0,00	235.208,15	3.358,00	104.908,79	624.346,18	

TOTAL DOS RESTOS A PAGAR CANCELADOS OU PRESCRITOS ATÉ O FINAL DO EXERCÍCIO ATUAL QUE AFETARAM O CUMPRIMENTO DO LIMITE (XXI)	
TOTAL DOS RESTOS A PAGAR CANCELADOS OU PRESCRITOS ATÉ O FINAL DO EXERCÍCIO ANTERIOR QUE AFETARAM O CUMPRIMENTO DO LIMITE (XXII)	
TOTAL DOS RESTOS A PAGAR CANCELADOS OU PRESCRITOS NO EXERCÍCIO ATUAL QUE AFETARAM O CUMPRIMENTO DO LIMITE (XXIII) = (XXI - XXII)	0,00


<u>CONTROLE DE RESTOS A PAGAR CANCELADOS OU PRESCRITOS CONSIDERADOS PARA FINS DE APLICAÇÃO DA DISPONIBILIDADE DE CAIXA CONFORME ARTIGO 24§ 1º e 2º DA LC 141/2012</u>	RESTOS A PAGAR CANCELADOS OU PRESCRITOS				
	Saldo Inicial (w)	Despesas Custeadas no Exercício de Referência			Saldo Final (não aplicado) ¹ (aa) = (w - (x ou y))
		Empenhadas (x)	Liquidadas (y)	Pagas (z)	
Restos a pagar cancelados ou prescritos em 2023 a serem compensados					
Restos a pagar cancelados ou prescritos em 2022 a serem compensados					
Restos a pagar cancelados ou prescritos em exercícios anteriores a serem compensados					
TOTAL DE RESTOS A PAGAR CANCELADOS OU PRESCRITOS A COMPENSAR (XXVII)					

RECEITAS ADICIONAIS PARA O FINANCIAMENTO DA SAÚDE NÃO COMPUTADAS NO CÁLCULO DO MÍNIMO	PREVISÃO INICIAL	PREVISÃO ATUALIZADA (a)	RECEITAS REALIZADAS	
			Até o Bimestre (b)	% (b/a)x100
RECEITAS DE TRANSFERÊNCIAS PARA A SAÚDE (XXVIII)	7.045.000,00	7.045.000,00	7.172.328,51	101,81
Proveniente da União	6.985.000,00	6.985.000,00	7.115.911,70	101,87
Proveniente dos Estados	60.000,00	60.000,00	56.416,81	94,03
Proveniente de outros Municípios	0,00	0,00	0,00	0,00
RECEITA DE OPERAÇÕES DE CRÉDITO INTERNAS E EXTERNAS VINCULADAS A SAÚDE (XXIX)	0,00	0,00	0,00	0,00
OUTRAS RECEITAS (XXX)	0,00	0,00	142,44	0,00
TOTAL DE RECEITAS ADICIONAIS PARA FINANCIAMENTO DA SAÚDE (XXXI) = (XXVIII + XXIX + XXX)	7.045.000,00	7.045.000,00	7.172.470,95	101,81

DESPESAS COM SAÚDE NÃO COMPUTADAS NO CÁLCULO DO MÍNIMO									
DESPESAS COM SAÚDE POR SUBFUNÇÕES E CATEGORIA ECONÔMICA NÃO COMPUTADAS NO CÁLCULO DO MÍNIMO	DOTAÇÃO INICIAL	DOTAÇÃO ATUALIZADA	DESPESAS EMPENHADAS		DESPESAS LIQUIDADAS		DESPESAS PAGAS		Inscritas em Restos a Pagar
			Até o bimestre (d)	% (d/c) x 100	Até o bimestre (e)	% (e/c) x 100	Até o bimestre (f)	% (f/c) x 100	
ATENÇÃO BÁSICA (XXXII)	6.673.065,00	7.219.599,43	7.157.218,22	99,14	7.114.742,25	98,55	7.036.937,89	97,47	42.475,97
Despesas Correntes	6.503.065,00	7.113.856,43	7.053.662,00	99,15	7.011.186,03	98,56	6.933.381,67	97,46	42.475,97
Despesas de Capital	170.000,00	105.743,00	103.556,22	97,93	103.556,22	97,93	103.556,22	97,93	0,00
ASSISTÊNCIA HOSPITALAR E AMBULATORIAL (XXXIII)	76.935,00	448.498,35	425.997,85	94,98	425.997,85	94,98	425.997,85	94,98	0,00
Despesas Correntes	76.935,00	448.498,35	425.997,85	94,98	425.997,85	94,98	425.997,85	94,98	0,00
Despesas de Capital	0,00	0,00	0,00	0,00	0,00	0,00	0,00	0,00	0,00
SUPORTE PROFILÁTICO E TERAPÊUTICO (XXXIV)	141.000,00	0,00	0,00	0,00	0,00	0,00	0,00	0,00	0,00
Despesas Correntes	141.000,00	0,00	0,00	0,00	0,00	0,00	0,00	0,00	0,00
Despesas de Capital	0,00	0,00	0,00	0,00	0,00	0,00	0,00	0,00	0,00
VIGILÂNCIA SANITÁRIA (XXXV)	19.000,00	0,00	0,00	0,00	0,00	0,00	0,00	0,00	0,00
Despesas Correntes	19.000,00	0,00	0,00	0,00	0,00	0,00	0,00	0,00	0,00
Despesas de Capital	0,00	0,00	0,00	0,00	0,00	0,00	0,00	0,00	0,00
VIGILÂNCIA EPIDEMIOLÓGICA (XXXVI)	175.000,00	613.442,00	613.410,00	99,99	613.410,00	99,99	519.330,00	84,66	0,00
Despesas Correntes	175.000,00	613.442,00	613.410,00	99,99	613.410,00	99,99	519.330,00	84,66	0,00
Despesas de Capital	0,00	0,00	0,00	0,00	0,00	0,00	0,00	0,00	0,00
ALIMENTAÇÃO E NUTRIÇÃO (XXXVII)	0,00	0,00	0,00	0,00	0,00	0,00	0,00	0,00	0,00
Despesas Correntes	0,00	0,00	0,00	0,00	0,00	0,00	0,00	0,00	0,00
Despesas de Capital	0,00	0,00	0,00	0,00	0,00	0,00	0,00	0,00	0,00
OUTRAS SUBFUNÇÕES (XXXVIII)	130.000,00	604.516,73	601.860,83	99,56	601.860,83	99,56	596.895,83	98,74	0,00
Despesas Correntes	129.000,00	604.516,73	601.860,83	99,56	601.860,83	99,56	596.895,83	98,74	0,00
Despesas de Capital	1.000,00	0,00	0,00	0,00	0,00	0,00	0,00	0,00	0,00
TOTAL DAS DESPESAS NÃO COMPUTADAS NO CÁLCULO DO MÍNIMO (XXXIX) = (XXXII + XXXIII + XXXIV + XXXV + XXXVI + XXXVII + XXXVIII)	7.215.000,00	8.886.056,51	8.798.486,90	99,01	8.756.010,93	98,54	8.579.161,57	96,55	42.475,97

DESPESAS TOTAIS COM SAÚDE	DOTAÇÃO INICIAL	DOTAÇÃO ATUALIZADA (c)	DESPESAS EMPENHADAS		DESPESAS LIQUIDADAS		DESPESAS PAGAS		Inscritas em Restos a Pagar não Processados (g)
			Até o bimestre (d)	% (d/c) x 100	Até o bimestre (e)	% (e/c) x 100	Até o bimestre (f)	% (f/c) x 100	
ATENÇÃO BÁSICA (XL) = (IV + XXXII)	7.070.065,00	7.405.736,43	7.323.355,22	98,89	7.280.879,25	98,31	7.203.074,89	97,26	42.475,97
ASSISTÊNCIA HOSPITALAR E AMBULATORIAL (XLI) = (V + XXXIII)	281.935,00	542.443,76	512.442,70	94,47	512.442,70	94,47	512.442,70	94,47	0,00
SUPORTE PROFILÁTICO E TERAPÊUTICO (XLII) = (VI + XXXIV)	243.000,00	0,00	0,00	0,00	0,00	0,00	0,00	0,00	0,00
VIGILÂNCIA SANITÁRIA (XLIII) = (VII + XXXV)	49.000,00	2.896,00	2.896,00	100,00	2.896,00	100,00	2.896,00	100,00	0,00
VIGILÂNCIA EPIDEMIOLÓGICA (XLIV) = (VIII + XXXVI)	394.500,00	613.442,00	613.410,00	99,99	613.410,00	99,99	519.330,00	84,66	0,00
ALIMENTAÇÃO E NUTRIÇÃO (XLV) = (XIX + XXXVII)	0,00	0,00	0,00	0,00	0,00	0,00	0,00	0,00	0,00
OUTRAS SUBFUNÇÕES (XLVI) = (X + XXXVIII)	7.429.388,00	8.939.980,77	8.787.214,48	98,29	8.782.581,13	98,24	8.616.767,45	96,38	4.633,35
TOTAL DAS DESPESAS COM SAÚDE (XLVII) = (XI + XXXIX)	15.467.888,00	17.504.498,96	17.239.318,40	98,49	17.192.209,08	98,22	16.854.511,04	96,29	47.109,32

Notas:

¹Nos cinco primeiros bimestres do exercício, o acompanhamento será feito com base na despesa liquidada. No último bimestre do exercício, o valor deverá corresponder ao total da despesa empenhada.


030.242.935-23 - SANDRO DE JESUS DOS SANTOS
PREFEITO



116.567.785-72 - JOSÉ VALMIR DOS PASSOS CRC: 4111/SE
TÉCNICO EM CONTABILIDADE



PREFEITURA MUNICIPAL DE CRISTINAPOLIS
 PC DA BANDEIRA, 81, CENTRO
 CEP: 49.270-000
 CNPJ: 13.096.029/0001-60

RELATÓRIO RESUMIDO DA EXECUÇÃO ORÇAMENTÁRIA
DEMONSTRATIVO DAS PARCERIAS PÚBLICO-PRIVADAS
 ORÇAMENTO FISCAL E DA SEGURIDADE SOCIAL
6º BIMESTRE DE 2023

RREO - Anexo 13 (Lei nº 11.079, de 30.12.2004, arts. 22, 25 e 28)

Em reais

IMPACTOS DAS CONTRATAÇÕES DE PPP	SALDO TOTAL EM 31 DE DEZEMBRO DO EXERCÍCIO ANTERIOR		SALDO FINAL								
			Até o Bimestre								
TOTAL DE ATIVOS											
Ativos Constituídos pela SPE											
TOTAL DE PASSIVOS											
Obrigações decorrentes de Ativos Constituídos pela SPE											
Provisões de PPP											
Outros Passivos											
ATOS POTENCIAIS PASSIVOS											
Obrigações Contratuais											
Riscos não Provisionados											
Garantias Concedidas											
Outros Passivos Contingentes											
DESPESAS DE PPP	EXERCÍCIO ANTERIOR	EXERCÍCIO CORRENTE	<EC + 1>	<EC + 2>	<EC + 3>	<EC + 4>	<EC + 5>	<EC + 6>	<EC + 7>	<EC + 8>	<EC + 9>
DO ENTE FEDERADO, EXCETO ESTATAIS NÃO DEPENDENTES (I) = (I.1 + I.2)											
Contratadas (I.1)											
...											
...											
A contratar (I.2)											
...											
...											
DAS ESTATAIS NÃO-DEPENDENTES (II) = (II.1 + II.2)											
Contratadas (II.1)											
...											
...											
A contratar (II.2)											
...											
...											
TOTAL DAS DESPESAS DE PPP (III) = (I + II)											
RECEITA CORRENTE LÍQUIDA (RCL) (IV)											
TOTAL DAS DESPESAS CONSIDERADAS PARA O LIMITE (I)											
TOTAL DAS DESPESAS CONSIDERADAS PARA O LIMITE / RCL (%) (V) = (I / IV)											

NOTA:

Sandro de Jesus dos Santos

030.242.935-23 - SANDRO DE JESUS DOS SANTOS

PREFEITO

José Valmir dos Passos

116.567.785-72 - JOSÉ VALMIR DOS PASSOS CRC: 4111/SE

TÉCNICO EM CONTABILIDADE



PREFEITURA MUNICIPAL DE CRISTINAPOLIS
 PC DA BANDEIRA, 81, CENTRO
 CEP: 49.270-000
 CNPJ: 13.096.029/0001-60

RELATÓRIO RESUMIDO DA EXECUÇÃO ORÇAMENTÁRIA
DEMONSTRATIVO SIMPLIFICADO DO RELATÓRIO RESUMIDO DA EXECUÇÃO ORÇAMENTÁRIA
6º BIMESTRE DE 2023

RREO - Anexo XIV (LRF, Art. 48)

BALANÇO ORÇAMENTÁRIO	Até o Bimestre
RECEITAS	
Previsão Inicial	80.000.000,00
Previsão Atualizada	89.200.000,00
Receitas Realizadas	93.961.957,27
Déficit Orçamentário	
Saldos de Exercícios Anteriores (Utilizados para Créditos Adicionais)	3.029.518,70
DESPESAS	
Dotação Inicial	80.000.000,00
Dotação Atualizada	92.229.518,70
Despesas Empenhadas	90.392.916,39
Despesas Liquidadas	89.898.828,04
Despesas Pagas	87.161.065,02
Superávit Orçamentário	3.569.040,88
DESPESAS POR FUNÇÃO/SUBFUNÇÃO	Até o Bimestre
Despesas Empenhadas	90.392.916,39
Despesas Liquidadas	89.898.828,04
RECEITA CORRENTE LÍQUIDA - RCL	Até o Bimestre
Receita Corrente Líquida	90.843.176,97
Receita Corrente Líquida Ajustada para Cálculo dos Limites de Endividamento	88.985.017,97
Receita Corrente Líquida Ajustada para Cálculo dos Limites da Despesa com Pessoal	88.505.809,97



PREFEITURA MUNICIPAL DE CRISTINAPOLIS
 PC DA BANDEIRA, 81, CENTRO
 CEP: 49.270-000
 CNPJ: 13.096.029/0001-60

RELATÓRIO RESUMIDO DA EXECUÇÃO ORÇAMENTÁRIA
DEMONSTRATIVO SIMPLIFICADO DO RELATÓRIO RESUMIDO DA EXECUÇÃO ORÇAMENTÁRIA
6º BIMESTRE DE 2023

RREO - Anexo XIV (LRF, Art. 48)

RECEITAS E DESPESAS DO REGIME PRÓPRIO DE PREVIDÊNCIA DOS SERVIDORES E DO SISTEMA DE PROTEÇÃO SOCIAL DOS MILITARES	Até o Bimestre			
Regime Próprio de Previdência dos Servidores - PLANO PREVIDENCIÁRIO				
Receitas Previdenciárias Realizadas				
Despesas Previdenciárias Empenhadas				
Despesas Previdenciárias Liquidadas				
Despesas Previdenciárias Pagas				
Resultado Previdenciário				
Regime Próprio de Previdência dos Servidores - PLANO FINANCEIRO				
Receitas Previdenciárias Realizadas				
Despesas Previdenciárias Empenhadas				
Despesas Previdenciárias Liquidadas				
Despesas Previdenciárias Pagas				
Resultado Previdenciário				
Sistema de Proteção Social dos Militares - Inativos e Pensionistas				
Receitas Previdenciárias Realizadas				
Despesas Previdenciárias Empenhadas				
Despesas Previdenciárias Liquidadas				
Despesas Previdenciárias Pagas				
Resultado Previdenciário				
RESULTADOS PRIMÁRIO E NOMINAL	META FIXADA NO ANEXO DE METAS FISCAIS DA LDO (A)	RESULTADO APURADO ATÉ O BIMESTRE (B)	% EM RELAÇÃO À META (B/A)	
RESULTADO PRIMÁRIO (SEM RPPS) - Acima da Linha	412.000,00	7.058.928,80	17,13	
RESULTADO NOMINAL (SEM RPPS) - Abaixo da Linha	19.102.000,00	10.176.429,12	0,53	
RESTOS A PAGAR A PAGAR POR PODER E MINISTÉRIO PÚBLICO	INSCRIÇÃO	CANCELAMENTO ATÉ O BIMESTRE	PAGAMENTO ATÉ O BIMESTRE	SALDO A PAGAR



PREFEITURA MUNICIPAL DE CRISTINAPOLIS
 PC DA BANDEIRA, 81, CENTRO
 CEP: 49.270-000
 CNPJ: 13.096.029/0001-60

RELATÓRIO RESUMIDO DA EXECUÇÃO ORÇAMENTÁRIA
DEMONSTRATIVO SIMPLIFICADO DO RELATÓRIO RESUMIDO DA EXECUÇÃO ORÇAMENTÁRIA
6º BIMESTRE DE 2023

RREO - Anexo XIV (LRF, Art. 48)

RESTOS A PAGAR PROCESSADOS	5.274.619,09	1.389.654,12	1.892.872,83	1.992.092,14
Poder Executivo	5.274.619,09	1.389.654,12	1.892.872,83	1.992.092,14
Poder Legislativo	0,00	0,00	0,00	0,00
Poder Judiciário	0,00	0,00	0,00	0,00
RESTOS A PAGAR NÃO-PROCESSADOS	961.582,15	812.118,92	98.963,23	50.500,00
Poder Executivo	852.734,07	783.584,07	18.650,00	50.500,00
Poder Legislativo	108.848,08	28.534,85	80.313,23	0,00
Poder Judiciário	0,00	0,00	0,00	0,00
TOTAL	6.236.201,24	2.201.773,04	1.991.836,06	2.042.592,14
DESPESAS COM MANUTENÇÃO E DESENVOLVIMENTO DO ENSINO	VALOR APURADO ATÉ O BIMESTRE	LIMITES CONSTITUCIONAIS ANUAIS		
		% MÍNIMO A APLICAR NO EXERCÍCIO	% APLICADO ATÉ O BIMESTRE	
Mínimo Anual de 25% das Receitas de Impostos na Manutenção e Desenvolvimento do Ensino	11.867.150,57	25,00	25,49	
Mínimo Anual de 70% do FUNDEB na Remuneração dos Profissionais da Educação Básica	27.006.112,43	70,00	82,34	
Percentual de 50% da Complementação da União ao FUNDEB (VAAT) na Educação Infantil	3.280.236,12	50,00	61,97	
Mínimo de 15% da Complementação da União ao FUNDEB (VAAT) em Despesas de Capital	153.541,42	15,00	2,90	
RECEITAS DE OPERAÇÕES DE CRÉDITO E DESPESAS DE CAPITAL	VALOR APURADO ATÉ O BIMESTRE	SALDO NÃO REALIZADO		
Receita de Operação de Crédito		0,00	0,00	
Despesa de Capital Líquida		5.344.826,03	59.724,57	
PROJEÇÃO ATUARIAL DOS REGIMES DE PREVIDÊNCIA E DO SISTEMA DE PROTEÇÃO SOCIAL DOS MILITARES	EXERCÍCIO	10º EXERCÍCIO	20º EXERCÍCIO	35º EXERCÍCIO
Plano Previdenciário				
Receitas Previdenciárias				
Despesas Previdenciárias				
Resultado Previdenciário				



PREFEITURA MUNICIPAL DE CRISTINAPOLIS
 PC DA BANDEIRA, 81, CENTRO
 CEP: 49.270-000
 CNPJ: 13.096.029/0001-60

**RELATÓRIO RESUMIDO DA EXECUÇÃO ORÇAMENTÁRIA
 DEMONSTRATIVO SIMPLIFICADO DO RELATÓRIO RESUMIDO DA EXECUÇÃO ORÇAMENTÁRIA
 6º BIMESTRE DE 2023**

RREO - Anexo XIV (LRF, Art. 48)

Plano Financeiro				
Receitas Previdenciárias				
Despesas Previdenciárias				
Resultado Previdenciário				
Pensões e Inativos Militares				
Receitas de Contribuições				
Despesas com Pensões e Inativos				
Resultado Associado às Pensões e aos Inativos Militares				
RECEITA DA ALIENAÇÃO DE ATIVOS E APLICAÇÃO DOS RECURSOS	VALOR APURADO ATÉ O BIMESTRE	SALDO A REALIZAR		
Receita de Capital Resultante da Alienação de Ativos	31.232,47	28.767,53		
Aplicação dos Recursos da Alienação de Ativos	0,00	0,00		
DESPESAS COM AÇÕES E SERVIÇOS PÚBLICOS DE SAÚDE	VALOR APURADO ATÉ O BIMESTRE	LIMITES CONSTITUCIONAIS ANUAIS		
		% MÍNIMO A APLICAR NO EXERCÍCIO	% APLICADO ATÉ O BIMESTRE	
Despesas com Ações e Serviços Públicos de Saúde executadas com recursos de impostos	8.440.831,50	15,00	19,26	
DESPESAS DE CARÁTER CONTINUADO DERIVADAS DE PPP	VALOR APURADO NO EXERCÍCIO CORRENTE			
Total das Despesas / RCL (%)				

Sandro de Jesus dos Santos

030.242.935-23 - SANDRO DE JESUS DOS SANTOS
 PREFEITO

José Valmir dos Passos

116.567.785-72 - JOSÉ VALMIR DOS PASSOS
 TÉCNICO EM CONTABILIDADE