

Tabela 1 - Demonstrativo da Despesa com Pessoal - Estados, DF e Municípios

MUNICÍPIO DE CRISTINAPOLIS-SE - PODER EXECUTIVO  
RELATÓRIO DE GESTÃO FISCAL  
DEMONSTRATIVO DA DESPESA COM PESSOAL  
ORÇAMENTOS FISCAL E DA SEGURIDADE SOCIAL  
3º QUADRIMESTRE

RGF - ANEXO 1 (LRF, art. 55, inciso I, alínea "a")

R\$ 1,00

DESPESA COM PESSOAL	DESPESAS EXECUTADAS (Últimos 12 Meses)												TOTAL (ÚLTIMOS 12 MESES) (a)	INSCRITAS EM RESTOS A PAGAR NÃO PROCESSADOS <sup>1</sup> (b)
	LIQUIDADAS													
	Jan/23	Fev/23	Mar/23	Abr/23	Mai/23	Jun/23	Jul/23	Ago/23	Set/23	Out/23	Nov/23	Dez/23		
<b>DESPESA BRUTA COM PESSOAL (I)</b>	<b>3.909.727,01</b>	<b>4.672.460,89</b>	<b>4.354.255,89</b>	<b>4.697.364,47</b>	<b>5.774.935,25</b>	<b>5.605.163,74</b>	<b>4.882.172,62</b>	<b>5.418.724,91</b>	<b>4.895.823,26</b>	<b>4.865.043,14</b>	<b>4.913.909,06</b>	<b>7.780.265,96</b>	<b>61.769.846,20</b>	<b>0,00</b>
Pessoal Ativo	3.909.727,01	4.672.460,89	4.354.255,89	4.697.364,47	5.774.935,25	5.605.163,74	4.882.172,62	5.418.724,91	4.895.823,26	4.865.043,14	4.913.909,06	7.780.265,96	61.769.846,20	0,00
Vencimentos, Vantagens e Outras Despesas Variáveis	3.909.727,01	4.315.008,08	3.997.170,03	4.372.167,73	5.205.632,07	5.198.647,21	4.882.172,62	4.904.399,03	4.895.823,26	4.865.043,14	4.913.909,06	7.137.436,08	58.597.135,32	0,00
Obrigações Patronais	0,00	357.452,81	357.085,86	325.196,74	569.303,18	406.516,53	0,00	514.325,88	0,00	0,00	0,00	642.829,88	3.172.710,88	0,00
Pessoal Inativo e Pensionistas	0,00	0,00	0,00	0,00	0,00	0,00	0,00	0,00	0,00	0,00	0,00	0,00	0,00	0,00
Aposentadorias, Reserva e Reformas	0,00	0,00	0,00	0,00	0,00	0,00	0,00	0,00	0,00	0,00	0,00	0,00	0,00	0,00
Pensões	0,00	0,00	0,00	0,00	0,00	0,00	0,00	0,00	0,00	0,00	0,00	0,00	0,00	0,00
Outras Despesas de Pessoal Decorrentes de Contratos de Terceirização ou de Contratação de Forma Indireta (§ 1º do art. 18 da LRF)	0,00	0,00	0,00	0,00	0,00	0,00	0,00	0,00	0,00	0,00	0,00	0,00	0,00	0,00
Despesa com Pessoal não Executada Orçamentariamente	0,00	0,00	0,00	0,00	0,00	0,00	0,00	0,00	0,00	0,00	0,00	0,00	0,00	0,00
<b>DESPESAS NÃO COMPUTADAS (II) (§ 1º do art. 19 da LRF)</b>	<b>55.965,34</b>	<b>165.897,29</b>	<b>16.099,06</b>	<b>151.219,42</b>	<b>24.264,91</b>	<b>101.687,05</b>	<b>120.865,88</b>	<b>59.683,87</b>	<b>92.917,15</b>	<b>73.518,74</b>	<b>428.477,52</b>	<b>408.675,49</b>	<b>1.699.271,72</b>	<b>0,00</b>
Indenizações por Demissão e Incentivos à Demissão Voluntária e Deduções Constitucionais	1.136,48	27.771,11	867,99	20.674,50	748,00	14.077,73	57.060,00	2.540,00	23.351,75	73.429,97	422.997,98	168.520,76	813.176,27	0,00
Decorrentes de Decisão Judicial de Período Anterior ao da Apuração	54.828,86	138.126,18	15.231,07	130.544,92	23.516,91	87.609,32	63.805,88	57.143,87	69.565,40	88,77	5.479,54	240.154,73	886.095,45	0,00
Despesas de Exercícios Anteriores de Período Anterior ao da Apuração	0,00	0,00	0,00	0,00	0,00	0,00	0,00	0,00	0,00	0,00	0,00	0,00	0,00	0,00
Inativos e Pensionistas com Recursos Vinculados	0,00	0,00	0,00	0,00	0,00	0,00	0,00	0,00	0,00	0,00	0,00	0,00	0,00	0,00
<b>DESPESA LIQUIDA COM PESSOAL (III) = (I - II)</b>	<b>3.853.761,67</b>	<b>4.506.563,60</b>	<b>4.338.156,83</b>	<b>4.546.145,05</b>	<b>5.750.670,34</b>	<b>5.503.476,69</b>	<b>4.761.306,74</b>	<b>5.359.041,04</b>	<b>4.802.906,11</b>	<b>4.791.524,40</b>	<b>4.485.431,54</b>	<b>7.371.590,47</b>	<b>60.070.574,48</b>	<b>0,00</b>
<b>APURAÇÃO DO CUMPRIMENTO DO LIMITE LEGAL</b>												<b>VALOR</b>	<b>% SOBRE A RCL AJUSTADA</b>	
RECEITA CORRENTE LÍQUIDA - RCL (IV)												90.843.176,97	-	
(c) Transferências obrigatórias da União relativas às emendas individuais (art. 166-A, § 1º, da CF) (V)												1.858.159,00	-	
(c) Transferências obrigatórias da União relativas às emendas de bancada (art. 166, § 16 da CF) e ao vencimento dos agentes comunitários de saúde e de combate às endemias (CF, art. 198, §11) (VI)												479.208,00	-	
<b>RECEITA CORRENTE LÍQUIDA AJUSTADA PARA CÁLCULO DOS LIMITES DA DESPESA COM PESSOAL (VII) = (IV - V - VI)</b>												<b>88.505.809,97</b>	<b>-</b>	
<b>DESPESA TOTAL COM PESSOAL - DTP (VIII) = (III a + III b)</b>												<b>60.070.574,48</b>	<b>67,87</b>	
LIMITE MÁXIMO (IX) (incisos I, II e III, art. 20 da LRF)												47.793.137,38	54,00	
LIMITE PRUDENCIAL (X) = (0,95 x IX) (parágrafo único do art. 22 da LRF)												45.403.480,51	51,30	
LIMITE DE ALERTA (XI) = (0,90 x IX) (inciso II do §1º do art. 59 da LRF)												43.013.823,65	48,60	

FONTE: Sistema Agape, Unidade Responsável Secretaria Municipal de Finanças, Data da emissão 30/jan/2024 e hora de emissão 14h e 58m

1. Nos demonstrativos elaborados no primeiro e no segundo quadrimestre de cada exercício, os valores de restos a pagar não processados inscritos em 31 de dezembro do exercício anterior continuarão a ser informados nesse campo. Esses valores não sofrem alteração pelo seu processamento, e somente no caso de cancelamento podem ser excluídos.

NOTA:

Tabela 1.1


TRAJETÓRIA DE RETORNO AO LIMITE DA DESPESA TOTAL COM PESSOAL								
2022			2023			2023		
3º Quadrimestre			1º Quadrimestre			2º Quadrimestre		
Limite Máximo	% DTP	% Excedente	Redutor mínimo de 1/3 do Excedente	Limite	% DTP	Redutor Residual	Limite	% DTP
(a)	(b)	(c) = (b-a)	(d) = (1/3*c)	(e) = (b-d)	(f)	(g) = (f-a)	(h) = (a)	(i)
54,00	66,29	12,29	4,10	62,19	67,90	13,90	54,00	73,17

Nota: DTP corresponde à Despesa Total com Pessoal.


Tabela 1.2 - TRAJETÓRIA DE RETORNO AO LIMITE DA DESPESA TOTAL COM PESSOAL (art. 15 da LC 178/2021)

PARÂMETROS PARA REDUÇÃO DO EXCEDENTE DE DTP (art. 15 da LC 178/2021)	Percentual
Limite Máximo (IX) (%) (LRF, art. 20)	54,00
DTP em 2021 (XII) (%)	61,87
Excedente em 2021 (XIII) = (XII - IX) (%)	7,87
Redutor anual (XIV) = (0,10 x XIII) (%)	0,79

TRAJETÓRIA DE RETORNO AO LIMITE DA DESPESA TOTAL COM PESSOAL (art. 15 da LC 178/2021)												
	2021	2022	2023	2024	2025	2026	2027	2028	2029	2030	2031	2032
RECEITA CORRENTE LÍQUIDA AJUSTADA PARA CÁLCULO DOS LIMITES DA DESPESA COM PESSOAL (VII) <sup>2</sup>	61.118.497,06	76.013.490,60	88.505.809,97									
DESPESA TOTAL COM PESSOAL - DTP (VIII) <sup>2</sup>	37.815.232,01	50.392.696,64	60.070.574,48									
<b>% DTP (VIII/VII)</b>	<b>61,87</b>	<b>66,29</b>	<b>67,87</b>									
LIMITE CONFORME ART. 15 DA LC 178/2021 (%)												

  
SANDRO DE JESUS DOS SANTOS  
PREFEITO

  
RENATA CAROLINE REIS RITA BRITO  
SECRETÁRIA DE FINANÇAS

  
JOSÉ VALMIR DOS PASSOS CRC: 4111/SE  
TÉCNICO EM CONTABILIDADE


  
CLAÚDIO VALÉRIO DOS SANTOS  
CONTROLADOR GERAL DO MUNICÍPIO

Tabela 2 - Demonstrativo da Dívida Consolidada Líquida - Estados, DF e Municípios

MUNICÍPIO DE CRISTINAPOLIS-SE - PODER EXECUTIVO  
RELATÓRIO DE GESTÃO FISCAL  
**DEMONSTRATIVO DA DÍVIDA CONSOLIDADA LÍQUIDA**  
ORÇAMENTOS FISCAL E DA SEGURIDADE SOCIAL  
3º QUADRIMESTRE

RGF - ANEXO 2 (LRF, art. 55, inciso I, alínea "b")

R\$ 1,00

DÍVIDA CONSOLIDADA	SALDO DO EXERCÍCIO ANTERIOR	SALDO DO EXERCÍCIO DE 2023		
		Até o 1º Quadrimestre	Até o 2º Quadrimestre	Até o 3º Quadrimestre
<b>DÍVIDA CONSOLIDADA - DC (I)</b>	<b>60.610.931,34</b>	<b>59.568.358,20</b>	<b>57.998.500,86</b>	<b>55.794.056,65</b>
Dívida Mobiliária	0,00	0,00	0,00	0,00
Dívida Contratual	59.877.888,54	58.382.663,06	57.448.643,17	55.002.742,33
Empréstimos	0,00	0,00	0,00	0,00
Internos	0,00	0,00	0,00	0,00
Externos	0,00	0,00	0,00	0,00
Reestruturação da Dívida de Estados e Municípios	0,00	0,00	0,00	0,00
Financiamentos	3.137.402,06	2.956.004,06	2.922.413,06	1.866.423,32
Internos	3.137.402,06	2.956.004,06	2.922.413,06	1.866.423,32
Externos	0,00	0,00	0,00	0,00
Parcelamento e Renegociação de dívidas	56.740.486,48	55.426.659,00	54.526.230,11	53.136.319,01
De Tributos	0,00	0,00	0,00	0,00
De Contribuições Previdenciárias	55.556.541,03	54.400.684,42	53.613.317,40	52.574.286,85
De Demais Contribuições Sociais	1.183.945,45	1.025.974,58	912.912,71	562.032,16
Do FGTS	0,00	0,00	0,00	0,00
Com Instituição Não financeira	0,00	0,00	0,00	0,00
Demais Dívidas Contratuais	0,00	0,00	0,00	0,00
Precatórios Posteriores a 05/05/2000 (inclusive) - Vencidos e não pagos	733.042,80	1.185.695,14	549.857,69	791.314,32
Outras Dívidas	<b>0,00</b>	<b>0,00</b>	<b>0,00</b>	<b>0,00</b>
<b>DEDUÇÕES (II)</b>	<b>4.409.663,06</b>	<b>8.688.312,08</b>	<b>9.605.478,01</b>	<b>9.769.217,49</b>
Disponibilidade de Caixa <sup>1</sup>	4.409.663,06	8.688.312,08	9.605.478,01	9.769.217,49
Disponibilidade de Caixa Bruta	13.477.916,71	17.064.320,27	18.653.272,10	18.698.264,08
(-) Restos a Pagar Processados	5.285.145,17	3.596.573,47	3.381.782,26	4.729.855,16
(-) Depósitos Restituíveis e Valores Vinculados	3.783.108,48	4.779.434,72	5.666.011,83	4.199.191,43
Demais Haveres Financeiros	0,00	0,00	0,00	0,00
<b>DÍVIDA CONSOLIDADA LÍQUIDA<sup>2</sup> (DC) (III) = (I - II)</b>	<b>56.201.268,28</b>	<b>50.880.046,12</b>	<b>48.393.022,85</b>	<b>46.024.839,16</b>
RECEITA CORRENTE LÍQUIDA - RCL (IV)	81.186.364,69	83.417.977,10	82.259.130,13	90.843.176,97
(C) Transferências obrigatórias da União relativas às emendas individuais (art. 166-A, § 1º, III)	5.172.874,09	3.720.013,98	1.516.363,21	1.858.159,00
RECEITA CORRENTE LÍQUIDA AJUSTADA PARA CÁLCULO DOS LIMITES DE ENDIVIDAMENTO (VI) = (IV - V)	76.013.490,60	79.697.963,12	80.742.766,92	88.985.017,97
% da DC sobre a RCL AJUSTADA (I/VI)	79,74	74,74	71,83	62,70
% da DCL sobre a RCL AJUSTADA (III/VI)	73,94	63,84	59,93	51,72
LIMITE DEFINIDO POR RESOLUÇÃO DO SENADO FEDERAL - 120%	91.216.188,72	95.637.555,74	96.891.320,30	106.782.021,56
LIMITE DE ALERTA (inciso III do § 1º do art. 59 da LRF) - 90%	82.094.569,85	86.073.800,17	87.202.188,27	96.103.819,41

OUTROS VALORES NÃO INTEGRANTES DA DC	SALDO DO EXERCÍCIO ANTERIOR	SALDO DO EXERCÍCIO DE 2023		
		Até o 1º Quadrimestre	Até o 2º Quadrimestre	Até o 3º Quadrimestre
PRECATÓRIOS ANTERIORES A 05/05/2000	0,00	0,00	0,00	0,00
PRECATÓRIOS POSTERIORES A 05/05/2000 (Não incluídos na DC) <sup>2</sup>	0,00	0,00	0,00	0,00
PASSIVO ATUARIAL	0,00	0,00	0,00	0,00
RP NÃO-PROCESSADOS	1.174.602,79	862.618,92	862.618,92	544.588,35
ANTECIPAÇÕES DE RECEITA ORÇAMENTÁRIA - ARO	0,00	0,00	0,00	0,00
DÍVIDA CONTRATUAL DE PPP	0,00	0,00	0,00	0,00
APROPRIAÇÃO DE DEPÓSITOS JUDICIAIS	0,00	0,00	0,00	0,00

FONTE: Sistema Agape, Unidade Responsável Secretaria Municipal de Finanças, Data da emissão 30/jan/2024 e hora de emissão 14h e 58m

1. A Disponibilidade de Caixa Bruta não poderá apresentar valor negativo, porém, em determinadas situações, como utilização de depósitos restituíveis para pagamento de despesas próprias do ente, o valor da linha "Disponibilidade de Caixa" poderá resultar em valor negativo. Por outro lado, o ente deve incluir os valores das obrigações a pagar atrasadas que estiverem registradas como restos a pagar processados (RPP) no item "Outras Dívidas" da DC (I), por meio do registro dos RPP sem disponibilidade financeira em conta de controle específica (e não de forma automática), e, para evitar duplicidade, deve deduzir o valor correspondente do montante total de RPP informado no bloco das DEDUÇÕES (II).

2. Refere-se aos precatórios posteriores a 05/05/2000 que, em cumprimento ao disposto no artigo 100 da Constituição Federal, ainda não foram incluídos no orçamento ou constam no orçamento e ainda não foram pagos. Ao final do exercício em que esses precatórios foram incluídos ou que deveriam ter sido incluídos, os valores deverão compor a linha "Precatórios Posteriores a 05/05/2000 (inclusive) - Vencidos não pagos".

NOTA:

SANDRO DE JESUS DOS SANTOS  
PREFEITO

RENATA CAROLINE REIS RITA BRITO  
SECRETÁRIA DE FINANÇAS

JOSÉ VALMIR DOS PASSOS CRC: 4111/SE  
TÉCNICO EM CONTABILIDADE

CLAUDIO VALÉRIO DOS SANTOS  
CONTROLADOR GERAL DO MUNICÍPIO

### Tabela 3 - Demonstrativo das Garantias e Contragarantias de Valores

MUNICÍPIO DE CRISTINAPOLIS-SE - PODER EXECUTIVO

RELATÓRIO DE GESTÃO FISCAL

**DEMONSTRATIVO DAS GARANTIAS E CONTRAGARANTIAS DE VALORES**

ORÇAMENTOS FISCAL E DA SEGURIDADE SOCIAL


3º QUADRIMESTRE

RGF - ANEXO 3 (LRF, art. 55, inciso I, alínea "c" e art. 40, § 1º)

GARANTIAS CONCEDIDAS	SALDO DO EXERCÍCIO ANTERIOR	SALDOS DO EXERCÍCIO DE 2023		
		Até o 1º Quadrimestre	Até o 2º Quadrimestre	Até o 3º Quadrimestre
AOS ESTADOS (I)	0,00	0,00	0,00	0,00
Em Operações de Crédito Externas	0,00	0,00	0,00	0,00
Em Operações de Crédito Internas	0,00	0,00	0,00	0,00
AOS MUNICÍPIOS (II)	0,00	0,00	0,00	0,00
Em Operações de Crédito Externas	0,00	0,00	0,00	0,00
Em Operações de Crédito Internas	0,00	0,00	0,00	0,00
ÀS ENTIDADES CONTROLADAS (III)	0,00	0,00	0,00	0,00
Em Operações de Crédito Externas	0,00	0,00	0,00	0,00
Em Operações de Crédito Internas	0,00	0,00	0,00	0,00
POR MEIO DE FUNDOS E PROGRAMAS (IV)	0,00	0,00	0,00	0,00
<b>TOTAL GARANTIAS CONCEDIDAS (V) = (I + II + III + IV)</b>	<b>0,00</b>	<b>0,00</b>	<b>0,00</b>	<b>0,00</b>
RECEITA CORRENTE LÍQUIDA - RCL (VI)	81.186.364,69	83.417.977,10	82.259.130,13	90.843.176,97
(-) Transferências obrigatórias da União relativas às emendas individuais (art. 166-A, § 1º, da CF) (VII)	5.172.874,09	3.720.013,98	1.516.363,21	1.858.159,00
RECEITA CORRENTE LÍQUIDA AJUSTADA PARA CÁLCULO DOS LIMITES DE ENDIVIDAMENTO (VIII) = (VI - VII)	76.013.490,60	79.697.963,12	80.742.766,92	88.985.017,97
% do TOTAL DAS GARANTIAS sobre a RCL AJUSTADA (V/VIII)	0,00%	0,00%	0,00%	0,00%
LIMITE DEFINIDO POR RESOLUÇÃO DO SENADO FEDERAL - 22%	16.722.967,93	17.533.551,89	17.763.408,72	19.576.703,95
LIMITE DE ALERTA (inciso III do §1º do art. 59 da LRF) - <%>	15.050.671,14	15.780.196,70	15.987.067,85	17.619.033,56
<b>MEDIDAS CORRETIVAS:</b>				
CONTRAGARANTIAS RECEBIDAS	SALDO DO EXERCÍCIO ANTERIOR	SALDOS DO EXERCÍCIO DE 2023		
		Até o 1º Quadrimestre	Até o 2º Quadrimestre	Até o 3º Quadrimestre
DOS ESTADOS (IX)	0,00	0,00	0,00	0,00
Em Garantia às operações de Crédito Externas	0,00	0,00	0,00	0,00
Em Garantia às operações de Crédito Internas	0,00	0,00	0,00	0,00
DOS MUNICÍPIOS (X)	0,00	0,00	0,00	0,00
Em Garantia às operações de Crédito Externas	0,00	0,00	0,00	0,00
Em Garantia às operações de Crédito Internas	0,00	0,00	0,00	0,00
DAS ENTIDADES CONTROLADAS (XI)	0,00	0,00	0,00	0,00
Em Garantia às operações de Crédito Externas	0,00	0,00	0,00	0,00
Em Garantia às operações de Crédito Internas	0,00	0,00	0,00	0,00
EM GARANTIAS POR MEIO DE FUNDOS E PROGRAMAS (XII)	0,00	0,00	0,00	0,00
<b>TOTAL CONTRAGARANTIAS RECEBIDAS (XIII) = (IX + X + XI + XII)</b>	<b>0,00</b>	<b>0,00</b>	<b>0,00</b>	<b>0,00</b>

FONTE: Sistema Ágape, Unidade Responsável Secretaria Municipal de Finanças, Data da emissão 30/jan/2024 e hora de emissão 14h e 58m

NOTA:




SANDRO DE JESUS DOS SANTOS

PREFEITO



RENATA CAROLINE REIS RITA BRITO

SECRETÁRIA DE FINANÇAS

  
 JOSÉ VALMIR DOS PASSOS CRC: 4111/SE  
 TÉCNICO EM CONTABILIDADE

  
 CLÁUDIO VALÉRIO DOS SANTOS

CONTROLADOR GERAL DO MUNICÍPIO

**Tabela 4 - Demonstrativo das Operações de Crédito**

MUNICÍPIO DE CRISTINAPOLIS-SE - PODER EXECUTIVO  
 RELATÓRIO DE GESTÃO FISCAL  
**DEMONSTRATIVO DAS OPERAÇÕES DE CRÉDITO**  
 ORÇAMENTOS FISCAL E DA SEGURIDADE SOCIAL  
 3º QUADRIMESTRE

RGF - ANEXO 4 (LRF, art. 55, inciso I, alínea "d" e inciso III alínea "c")


R\$ 1,00

OPERAÇÕES DE CRÉDITO	VALOR REALIZADO	
	No Quadrimestre de Referência	Até o Quadrimestre de Referência (a)
Mobiliária	0,00	0,00
Interna	0,00	0,00
Externa	0,00	0,00
Contratual	0,00	0,00
Interna	0,00	0,00
Empréstimos	0,00	0,00
Aquisição Financiada de Bens e Arrendamento Mercantil Financeiro	0,00	0,00
Antecipação de Receita pela Venda a Termo de Bens e Serviços	0,00	0,00
Assunção, Reconhecimento e Confissão de Dívidas (LRF, art. 29, § 1º)	0,00	0,00
Operações de crédito não sujeitas ao limite para fins de contratação <sup>1</sup> (I)	0,00	0,00
Externa	0,00	0,00
Empréstimos	0,00	0,00
Aquisição Financiada de Bens e Arrendamento Mercantil Financeiro	0,00	0,00
Antecipações de Receitas pela Venda a Termo de Bens e Serviços	0,00	0,00
Assunção, Reconhecimento e Confissão de Dívidas (LRF, art. 29, § 1º)	0,00	0,00
Operações de crédito não sujeitas ao limite para fins de contratação <sup>1</sup> (II)	0,00	0,00
<b>TOTAL (III)</b>	<b>0,00</b>	<b>0,00</b>
<b>APURAÇÃO DO CUMPRIMENTO DOS LIMITES</b>		
	VALOR	% SOBRE ARCL AJUSTADA
RECEITA CORRENTE LÍQUIDA - RCL (IV)	90.843.176,97	-
(-) Transferências obrigatórias da União relativas às emendas individuais (§ 1º, art. 166-A da CF) (V)	1.858.159,00	-
RECEITA CORRENTE LÍQUIDA AJUSTADA PARA CÁLCULO DOS LIMITES DE ENDIVIDAMENTO (VI) = (IV - V)	88.985.017,97	-
OPERAÇÕES VEDADAS (VII)	0,00	
TOTAL CONSIDERADO PARA FINS DA APURAÇÃO DO CUMPRIMENTO DO LIMITE (VIII) = (IIIa + VII - Ia - IIa)	0,00	
LIMITE GERAL DEFINIDO POR RESOLUÇÃO DO SENADO FEDERAL PARA AS OPERAÇÕES DE CRÉDITO INTERNAS E EXTERNAS	14.237.602,88	16,00
LIMITE DE ALERTA (inciso III do §1º do art. 59 da LRF) - <%>	12.813.842,59	14,40
OPERAÇÕES DE CRÉDITO POR ANTECIPAÇÃO DA RECEITA ORÇAMENTÁRIA	0,00	-
LIMITE DEFINIDO POR RESOLUÇÃO DO SENADO FEDERAL PARA AS OPERAÇÕES DE CRÉDITO POR ANTECIPAÇÃO DA RECEITA ORÇAMENTÁRIA	6.228.951,26	7,00
<b>OUTRAS OPERAÇÕES QUE INTEGRAM A DÍVIDA CONSOLIDADA</b>		
	VALOR REALIZADO	
	No Quadrimestre de Referência	Até o Quadrimestre de Referência (a)
Parcelamentos de Dívidas	0,00	0,00
Tributos	0,00	0,00
Contribuições Previdenciárias	0,00	0,00
FGTS	0,00	0,00
Demais Contribuições Sociais	0,00	0,00
Operações de reestruturação e recomposição do principal de dívidas	0,00	0,00

FONTE: Sistema Ágape, Unidade Responsável Secretária Municipal de Finanças, Data da emissão 30/jan/2024 e hora de emissão 14h e 58m

1 Conforme Manual para Instrução de Pleitos (MIP), disponível em [conteudo.tesouro.gov.br/manuais/mip](http://conteudo.tesouro.gov.br/manuais/mip), essas operações podem ser contratadas mesmo que não haja margem disponível nos limites. No entanto, uma vez contratadas, os fluxos de tais operações terão seus efeitos contabilizados para fins da contratação de outras operações de crédito.

NOTA:



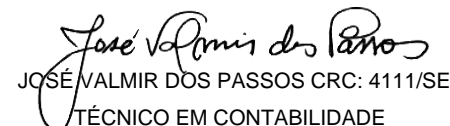
SANDRO DE JESUS DOS SANTOS

PREFEITO



RENATA CAROLINE REIS RITA BRITO

SECRETÁRIA DE FINANÇAS



JOSÉ VALMIR DOS PASSOS CRC: 4111/SE

TÉCNICO EM CONTABILIDADE



CLÁUDIO VALÉRIO DOS SANTOS

CONTROLADOR GERAL DO MUNICÍPIO

**Tabela 5 – Demonstrativo da Disponibilidade de Caixa e dos Restos a Pagar - Estados, DF e Municípios**

MUNICÍPIO DE CRISTINAPOLIS-SE - PODER EXECUTIVO  
 RELATÓRIO DE GESTÃO FISCAL  
 DEMONSTRATIVO DA DISPONIBILIDADE DE CAIXA E DOS RESTOS A PAGAR  
 ORÇAMENTOS FISCAL E DA SEGURIDADE SOCIAL  
 3º QUADRIMESTRE

RGF – ANEXO 5 (LRF, art. 55, Inciso III, alínea "a")

RS 1,00

IDENTIFICAÇÃO DOS RECURSOS	DISPONIBILIDADE DE CAIXA BRUTA	OBRIGAÇÕES FINANCEIRAS				INSUFICIÊNCIA FINANCEIRA VERIFICADA NO CONSÓRCIO PÚBLICO	DISPONIBILIDADE DE CAIXA LÍQUIDA (ANTES DA INSCRIÇÃO EM RESTOS A PAGAR NÃO PROCESSADOS DO EXERCÍCIO)1	RESTOS A PAGAR EMPENHADOS E NÃO LIQUIDADOS DO EXERCÍCIO	EMPENHOS NÃO LIQUIDADOS CANCELADOS (NÃO INSCRITOS POR INSUFICIÊNCIA FINANCEIRA)	DISPONIBILIDADE DE CAIXA LÍQUIDA (APÓS A INSCRIÇÃO EM RESTOS A PAGAR NÃO PROCESSADOS DO EXERCÍCIO)
		Restos a Pagar Liquidados e Não Pagos		Restos a Pagar Empenhados e Não Liquidados de Exercícios Anteriores	Demais Obrigações Financeiras					
		De Exercícios Anteriores	Do Exercício							
	(a)	(b)	(c)	(d)	(e)	(f)	(g) = (a - (b + c + d + e) - f)	(h)		(i) = (g - h)
<b>TOTAL DOS RECURSOS NÃO VINCULADOS (I)</b>	<b>3.243.992,21</b>	<b>1.439.647,01</b>	<b>2.297.949,47</b>	<b>50.500,00</b>	<b>2.734.920,49</b>	<b>0,00</b>	<b>-3.279.024,76</b>	<b>381.417,24</b>	<b>0,00</b>	<b>-3.660.442,00</b>
Recursos Não Vinculados de Impostos	3.243.992,21	1.439.647,01	2.297.949,47	50.500,00	2.734.920,49	0,00	-3.279.024,76	381.417,24	0,00	-3.660.442,00
Outros Recursos não Vinculados	0,00	0,00	0,00	0,00	0,00	0,00	0,00	0,00	0,00	0,00
<b>TOTAL DOS RECURSOS VINCULADOS (EXCETO AO RPPS) (II)</b>	<b>15.454.271,87</b>	<b>552.445,13</b>	<b>439.813,55</b>	<b>0,00</b>	<b>1.464.270,94</b>	<b>0,00</b>	<b>12.997.742,25</b>	<b>112.671,11</b>	<b>0,00</b>	<b>12.885.071,14</b>
<b>Recursos Vinculados à Educação</b>	<b>5.673.011,06</b>	<b>408.855,79</b>	<b>178.730,67</b>	<b>0,00</b>	<b>642.147,66</b>	<b>0,00</b>	<b>4.443.276,94</b>	<b>58.440,24</b>	<b>0,00</b>	<b>4.384.836,70</b>
Transferências do FUNDEB	1.324.268,39	144.024,34	0,00	0,00	562.526,59	0,00	617.717,46	0,00	0,00	617.717,46
Outros Recursos Vinculados à Educação	4.348.742,67	264.831,45	178.730,67	0,00	79.621,07	0,00	3.825.559,48	58.440,24	0,00	3.767.119,24
<b>Recursos Vinculados à Saúde</b>	<b>3.083.689,12</b>	<b>67.581,36</b>	<b>176.849,36</b>	<b>0,00</b>	<b>404.353,25</b>	<b>0,00</b>	<b>2.434.905,15</b>	<b>42.475,97</b>	<b>0,00</b>	<b>2.392.429,18</b>
Transferências Fundo a Fundo de Recursos do SUS	2.987.025,79	67.581,36	171.884,36	0,00	402.467,92	0,00	2.345.092,15	42.475,97	0,00	2.302.616,18
Outros Recursos Vinculados à Saúde	96.663,33	0,00	4.965,00	0,00	1.885,33	0,00	89.813,00	0,00	0,00	89.813,00
<b>Recursos Vinculados à Assistência Social</b>	<b>1.108.023,70</b>	<b>636,00</b>	<b>16.271,58</b>	<b>0,00</b>	<b>399.298,81</b>	<b>0,00</b>	<b>691.817,31</b>	<b>0,00</b>	<b>0,00</b>	<b>691.817,31</b>
<b>Recursos Vinculados à Previdência Social (Exceto ao RPPS)</b>	<b>0,00</b>	<b>0,00</b>	<b>0,00</b>	<b>0,00</b>	<b>0,00</b>	<b>0,00</b>	<b>0,00</b>	<b>0,00</b>	<b>0,00</b>	<b>0,00</b>
<b>Demais Vinculações Decorrentes de Transferências</b>	<b>5.528.529,40</b>	<b>75.371,98</b>	<b>67.961,94</b>	<b>0,00</b>	<b>18.471,22</b>	<b>0,00</b>	<b>5.366.724,26</b>	<b>11.754,90</b>	<b>0,00</b>	<b>5.354.969,36</b>
Transferências de Convênios e Instrumentos Congêneros (exceto Educação, Saúde e Assistência)	619.741,88	70.600,00	62.758,34	0,00	15.537,87	0,00	470.845,67	754,90	0,00	470.090,77
Outras Vinculações Decorrentes de Transferências	4.908.787,52	4.771,98	5.203,60	0,00	2.933,35	0,00	4.895.878,59	11.000,00	0,00	4.884.878,59
<b>Demais Vinculações Legais</b>	<b>61.018,59</b>	<b>0,00</b>	<b>0,00</b>	<b>0,00</b>	<b>0,00</b>	<b>0,00</b>	<b>61.018,59</b>	<b>0,00</b>	<b>0,00</b>	<b>61.018,59</b>
Recursos de Operações de Crédito (exceto vinculados à Educação e à Saúde)	0,00	0,00	0,00	0,00	0,00	0,00	0,00	0,00	0,00	0,00
Recursos de Alienação de Bens/Ativos	0,00	0,00	0,00	0,00	0,00	0,00	0,00	0,00	0,00	0,00
Recursos Vinculados a Fundos (exceto Educação, Saúde, Assistência e Previdência)	0,00	0,00	0,00	0,00	0,00	0,00	0,00	0,00	0,00	0,00
Outras Vinculações Legais	61.018,59	0,00	0,00	0,00	0,00	0,00	61.018,59	0,00	0,00	61.018,59
<b>Recursos Extraorçamentários</b>	<b>0,00</b>	<b>0,00</b>	<b>0,00</b>	<b>0,00</b>	<b>0,00</b>	<b>0,00</b>	<b>0,00</b>	<b>0,00</b>	<b>0,00</b>	<b>0,00</b>
<b>Outras Vinculações</b>	<b>0,00</b>	<b>0,00</b>	<b>0,00</b>	<b>0,00</b>	<b>0,00</b>	<b>0,00</b>	<b>0,00</b>	<b>0,00</b>	<b>0,00</b>	<b>0,00</b>
<b>TOTAL DOS RECURSOS VINCULADOS AO RPPS (III)</b>	<b>0,00</b>	<b>0,00</b>	<b>0,00</b>	<b>0,00</b>	<b>0,00</b>	<b>0,00</b>	<b>0,00</b>	<b>0,00</b>	<b>0,00</b>	<b>0,00</b>
Recursos Vinculados ao RPPS - Fundo em Capitalização (Plano Previdenciário) <sup>2</sup>	0,00	0,00	0,00	0,00	0,00	0,00	0,00	0,00	0,00	0,00
Recursos Vinculados ao RPPS - Fundo em Repartição (Plano Financeiro)	0,00	0,00	0,00	0,00	0,00	0,00	0,00	0,00	0,00	0,00
Recursos Vinculados ao RPPS - Taxa de Administração	0,00	0,00	0,00	0,00	0,00	0,00	0,00	0,00	0,00	0,00
<b>TOTAL (IV) = (I + II + III)</b>	<b>18.698.264,08</b>	<b>1.992.092,14</b>	<b>2.737.763,02</b>	<b>50.500,00</b>	<b>4.199.191,43</b>	<b>0,00</b>	<b>9.718.717,49</b>	<b>494.088,35</b>	<b>0,00</b>	<b>9.224.629,14</b>

FONTE: Sistema Ágape, Unidade Responsável Secretária Municipal de Finanças, Data da emissão 30/jan/2024 e hora de emissão 14h e 58m

NOTA:

*Sandro de Jesus dos Santos*

SANDRO DE JESUS DOS SANTOS

PREFEITO

*Renata Caroline Reis Rita Brito*

RENATA CAROLINE REIS RITA BRITO

SECRETÁRIA DE FINANÇAS

*José Valmir dos Passos*

JOSÉ VALMIR DOS PASSOS CRC: 4111/SE

TÉCNICO EM CONTABILIDADE

*Cláudio Valério dos Santos*

CLÁUDIO VALÉRIO DOS SANTOS

CONTROLADOR GERAL DO MUNICÍPIO

## Tabela 6 - Demonstrativo Simplificado do Relatório de Gestão Fiscal - Estado, DF e Município

MUNICÍPIO DE CRISTINAPOLIS-SE - PODER EXECUTIVO

RELATÓRIO DE GESTÃO FISCAL

DEMONSTRATIVO SIMPLIFICADO DO RELATÓRIO DE GESTÃO FISCAL

ORÇAMENTOS FISCAL E DA SEGURIDADE SOCIAL


3º QUADRIMESTRE

LRF, art. 48 - Anexo 6


R\$ 1,00


RECEITA CORRENTE LÍQUIDA	VALOR ATÉ O QUADRIMESTRE/SEMESTRE	
Receita Corrente Líquida		R\$ 90.843.176,97
Receita Corrente Líquida Ajustada para Cálculo dos Limites de Endividamento		R\$ 88.985.017,97
Receita Corrente Líquida Ajustada para Cálculo dos Limites da Despesa com Pessoal		R\$ 88.505.809,97
DESPESA COM PESSOAL	VALOR	% SOBRE A RCL AJUSTADA
Despesa Total com Pessoal - DTP	60.070.574,48	67,87
Limite Máximo (incisos I, II e III, art. 20 da LRF) - <%>	47.793.137,38	54,00
Limite Prudencial (parágrafo único, art. 22 da LRF) - <%>	45.403.480,51	51,30
Limite de Alerta (inciso II do §1º do art. 59 da LRF) - <%>	43.013.823,65	48,60
DÍVIDA CONSOLIDADA	VALOR ATÉ O QUADRIMESTRE DE REFERÊNCIA	% SOBRE A RCL AJUSTADA
Dívida Consolidada Líquida	46.024.839,16	51,72
Limite Definido por Resolução do Senado Federal	106.782.021,56	120,00
GARANTIAS DE VALORES	VALOR ATÉ O QUADRIMESTRE DE REFERÊNCIA	% SOBRE A RCL AJUSTADA
Total das Garantias Concedidas	0,00	0,00
Limite Definido por Resolução do Senado Federal	19.576.703,95	22,00
OPERAÇÕES DE CRÉDITO	VALOR	% SOBRE A RCL AJUSTADA
Operações de Crédito Internas e Externas	0,00	0,00
Limite Definido pelo Senado Federal para Operações de Crédito Externas e Internas	14.237.602,88	16,00
Operações de Crédito por Antecipação da Receita	0,00	0,00
Limite Definido pelo Senado Federal para Operações de Crédito por Antecipação da Receita	6.228.951,26	7,00
RESTOS A PAGAR	RESTOS A PAGAR EMPENHADOS E NÃO LIQUIDADOS DO EXERCÍCIO	DISPONIBILIDADE DE CAIXA LÍQUIDA (APÓS A INSCRIÇÃO EM RESTOS A PAGAR NÃO PROCESSADOS DO EXERCÍCIO)
Valor Total	494.088,35	9.224.629,14

FONTE: Sistema Ágape, Unidade Responsável Secretaria Municipal de Finanças, Data da emissão 30/jan/2024 e hora de emissão 14h e 58m

  
SANDRO DE JESUS DOS SANTOS  
PREFEITO

  
RENATA CAROLINE REIS RITA BRITO  
SECRETÁRIA DE FINANÇAS

  
JOSÉ VALMIR DOS PASSOS CRC: 4111/SE  
TÉCNICO EM CONTABILIDADE

  
CLÁUDIO VALÉRIO DOS SANTOS  
CONTROLADOR GERAL DO MUNICÍPIO