



**ESTADO DE SERGIPE
PREFEITURA MUNICIPAL DE PINHÃO
GABINETE DA PREFEITA**

Ofício N.º 98

PINHÃO/SE, 24 DE MAIO DE 2019

Assunto: Encaminha declaração de publicação do RREO – 2º Bimestre de 2019.

SENHOR PRESIDENTE,

Em atendimento ao art. 38, inciso XIV da Portaria Interministerial CGU/MF/MP 507/2011, encaminhamos a Declaração de Publicação do Relatório Resumido da Execução Orçamentária do Município de PINHÃO, relativa ao segundo bimestre do ano de 2019.

Atenciosamente,


ANA ROSA DOS SANTOS COSTA OLIVEIRA
PREFEITA MUNICIPAL
CPF: 005.132.465-25

**Exmo. Sr.
Dr. ULICES DE ANDRADE FILHO
DD. Conselheiro Presidente do Tribunal de Contas do Estado
Aracaju/SE**



ESTADO DE SERGIPE
PREFEITURA MUNICIPAL DE PINHÃO
GABINETE DA PREFEITA

DECLARAÇÃO DE PUBLICAÇÃO DO RELATÓRIO RESUMIDO DA EXECUÇÃO ORÇAMENTÁRIA

Declaro, sob as penas da Lei, que o Relatório Resumido da Execução Orçamentária de todos os poderes e órgãos do Município de PINHÃO, relativo ao segundo bimestre do ano de 2019, foi publicados com afixação no mural de avisos desta Prefeitura, nesta data e disponibilizados na internet em atendimento aos requisitos disposto nos arts. 52 e 53 da Lei Complementar nº 101, de 4 de maio de 2000.

PINHÃO/SE, 24 de MAIO de 2019


ANA ROSA DOS SANTOS COSTA OLIVEIRA
PREFEITA MUNICIPAL
CPF: 005.132.465-25

PREFEITURA MUNICIPAL DE PINHÃO- SE
RELATÓRIO RESUMIDO DA EXECUÇÃO ORÇAMENTÁRIA
BALANÇO ORÇAMENTÁRIO
ORÇAMENTOS FISCAL E DA SEGURIDADE SOCIAL
PERÍODO DE MARÇO A ABRIL DE 2019

RREO - Anexo 1 (LRF, Art. 52, inciso I, alíneas "a" e "b" do inciso II e §1º)

RECEITAS	PREVISÃO INICIAL	PREVISÃO ATUALIZADA (a)	RECEITAS REALIZADAS				SALDO (a-c)
			No Bimestre (b)	% (b/a)	Até o Bimestre (c)	% (c/a)	
RECEITAS (EXCETO INTRA-ORÇAMENTÁRIAS) (1)	23.000.000,00	23.000.000,00	3.216.734,93	14%	7.131.900,81	31%	
RECEITAS CORRENTES	21.710.000,00	21.710.000,00	3.202.694,93	15%	7.023.456,69	32%	
IMPOSTOS, TAXAS E CONTRIBUIÇÕES DE MELHORIA	571.000,00	571.000,00	82.502,33	14%	233.485,73	41%	
Impostos	521.000,00	521.000,00	77.081,81	15%	188.240,79	36%	
Taxas	50.000,00	50.000,00	5.420,52	11%	45.244,94	90%	
Contribuição de Melhoria	0,00	0,00	0,00	#DIV/0!	0,00	#DIV/0!	
RECEITA DE CONTRIBUIÇÕES	0,00	0,00	0,00	#DIV/0!	0,00	#DIV/0!	
Contribuições Sociais	0,00	0,00	0,00	#DIV/0!	0,00	#DIV/0!	
Contribuições Econômicas	0,00	0,00	0,00	#DIV/0!	0,00	#DIV/0!	
Contribuição para Custeio de Iluminação Pública	0,00	0,00	0,00	#DIV/0!	0,00	#DIV/0!	
Contribuições para Entidades Privadas	0,00	0,00	0,00	#DIV/0!	0,00	#DIV/0!	
RECEITA PATRIMONIAL	60.000,00	60.000,00	9.510,67	16%	20.449,70	34%	
Exploração do Patrimônio Imobiliário	0,00	0,00	0,00	#DIV/0!	0,00	#DIV/0!	
Valores Mobiliários	60.000,00	60.000,00	9.510,67	16%	20.449,70	34%	
Delegação de Serviços Públicos Mediante Concessão	0,00	0,00	0,00	#DIV/0!	0,00	#DIV/0!	
Exploração de Recursos Naturais	0,00	0,00	0,00	#DIV/0!	0,00	#DIV/0!	
Exploração de Patrimônio Intangível	0,00	0,00	0,00	#DIV/0!	0,00	#DIV/0!	
Cessão de Direitos	0,00	0,00	0,00	#DIV/0!	0,00	#DIV/0!	
Demais Receitas Patrimoniais	0,00	0,00	0,00	#DIV/0!	0,00	#DIV/0!	
RECEITA AGROPECUÁRIA	0,00	0,00	0,00	#DIV/0!	0,00	#DIV/0!	
Outras Receitas Agropecuárias	0,00	0,00	0,00	#DIV/0!	0,00	#DIV/0!	
RECEITA INDUSTRIAL	0,00	0,00	0,00	#DIV/0!	0,00	#DIV/0!	
Outras Receitas Industriais	0,00	0,00	0,00	#DIV/0!	0,00	#DIV/0!	
RECEITA DE SERVIÇOS	0,00	0,00	0,00	#DIV/0!	0,00	#DIV/0!	
Serviços Administrativos e Comerciais Gerais	0,00	0,00	0,00	#DIV/0!	0,00	#DIV/0!	
Serviços Referente à Navegação e ao Transporte	0,00	0,00	0,00	#DIV/0!	0,00	#DIV/0!	
Serviços e Atividades Referente à Saúde	0,00	0,00	0,00	#DIV/0!	0,00	#DIV/0!	
Serviços e Atividades Financeiras	0,00	0,00	0,00	#DIV/0!	0,00	#DIV/0!	
Outros Serviços	0,00	0,00	0,00	#DIV/0!	0,00	#DIV/0!	
TRANSFERÊNCIAS CORRENTES	21.067.000,00	21.067.000,00	3.110.681,90	15%	6.769.521,23	32%	
Transferências da União e de suas Entidades	12.592.600,00	12.592.600,00	1.829.199,46	15%	3.873.373,42	31%	
Transferências do Estado e suas Entidades	3.074.400,00	3.074.400,00	556.915,28	18%	1.177.355,27	38%	
Transferências de Instituições Privadas	0,00	0,00	0,00	#DIV/0!	0,00	#DIV/0!	
Transferências do Exterior	0,00	0,00	0,00	#DIV/0!	0,00	#DIV/0!	
Transferências de Pessoas Físicas	0,00	0,00	0,00	#DIV/0!	0,00	#DIV/0!	
Transferências de Outras Instituições Públicas	5.400.000,00	5.400.000,00	724.567,16	13%	1.718.792,54	32%	
Transferências de Pessoas Físicas	0,00	0,00	0,00	#DIV/0!	0,00	#DIV/0!	
Transferências Provenientes de Depósitos não Ident.	0,00	0,00	0,00	#DIV/0!	0,00	#DIV/0!	
OUTRAS RECEITAS CORRENTES	12.000,00	12.000,00	0,03	0%	0,03	0%	
Multas Administrativas, Contratuais e Judiciais	0,00	0,00	0,00	#DIV/0!	0,00	#DIV/0!	
Indenizações e Restituições	12.000,00	12.000,00	0,00	0%	0,00	0%	
Bens, Direitos e Valores Incorporados ao Patrimônio	0,00	0,00	0,00	#DIV/0!	0,00	#DIV/0!	
Demais Receitas Correntes	0,00	0,00	0,03	#DIV/0!	0,03	#DIV/0!	

RECEITAS DE CAPITAL	1.290.000,00	1.290.000,00	14.040,00	1%	108.444,12	8%
OPERAÇÕES DE CRÉDITO	0,00	0,00	0,00	#DIV/0!	0,00	#DIV/0!
Operações de Crédito - Mercado Interno	0,00	0,00	0,00	#DIV/0!	0,00	#DIV/0!
Operações de Crédito - Mercado Externo	0,00	0,00	0,00	#DIV/0!	0,00	#DIV/0!
ALIENAÇÃO DE BENS	0,00	0,00	0,00	#DIV/0!	0,00	#DIV/0!
Alienação de Bens Móveis	0,00	0,00	0,00	#DIV/0!	0,00	#DIV/0!
Alienação de Bens Imóveis	0,00	0,00	0,00	#DIV/0!	0,00	#DIV/0!
AMORTIZAÇÕES DE EMPRÉSTIMOS	0,00	0,00	0,00	#DIV/0!	0,00	#DIV/0!
TRANSFERÊNCIAS DE CAPITAL	1.225.000,00	1.225.000,00	14.040,00	1%	101.205,00	8%
Transferências da União e de suas Entidades	825.000,00	825.000,00	14.040,00	2%	73.125,00	9%
Transferências do Estado e suas Entidades	400.000,00	400.000,00	0,00	0%	28.080,00	7%
Transferências de Instituições Privadas	0,00	0,00	0,00	#DIV/0!	0,00	#DIV/0!
Transferências do Exterior	0,00	0,00	0,00	#DIV/0!	0,00	#DIV/0!
Transferências de Pessoas Físicas	0,00	0,00	0,00	#DIV/0!	0,00	#DIV/0!
Transferências de Outras Instituições Públicas	0,00	0,00	0,00	#DIV/0!	0,00	#DIV/0!
Transferências de Pessoas Físicas	0,00	0,00	0,00	#DIV/0!	0,00	#DIV/0!
Transferências Provenientes de Depósitos não Ident.	0,00	0,00	0,00	#DIV/0!	0,00	#DIV/0!
OUTRAS RECEITAS DE CAPITAL	65.000,00	65.000,00	0,00	0%	7.239,12	11%
Integralização do Capital Social	0,00	0,00	0,00	#DIV/0!	0,00	#DIV/0!
Remuneração das Disponibilidades do Tesouro	0,00	0,00	0,00	#DIV/0!	0,00	#DIV/0!
Resgate de Títulos do Tesouro	0,00	0,00	0,00	#DIV/0!	0,00	#DIV/0!
Demais Receitas de Capital	65.000,00	65.000,00	0,00	0%	7.239,12	11%
RECEITAS (INTRA-ORÇAMENTÁRIAS) (II)	0,00	0,00	0,00	#DIV/0!	0,00	#DIV/0!
SUBTOTAL DAS RECEITAS (III) = (I + II)	23.000.000,00	23.000.000,00	3.216.734,93	14%	7.131.900,81	31%
OPERAÇÕES DE CRÉDITO / REFINANCIAMENTO (IV)	0,00	0,00	0,00	#DIV/0!	0,00	#DIV/0!
Operações de Crédito - Mercado Interno	0,00	0,00	0,00	#DIV/0!	0,00	#DIV/0!
Mobiliária	0,00	0,00	0,00	#DIV/0!	0,00	#DIV/0!
Contratual	0,00	0,00	0,00	#DIV/0!	0,00	#DIV/0!
Operações de Crédito - Mercado Externo	0,00	0,00	0,00	#DIV/0!	0,00	#DIV/0!
Mobiliária	0,00	0,00	0,00	#DIV/0!	0,00	#DIV/0!
Contratual	0,00	0,00	0,00	#DIV/0!	0,00	#DIV/0!
SUBTOTAL COM REFINANCIAMENTO (V) = (III + IV)	23.000.000,00	23.000.000,00	3.216.734,93	14%	7.131.900,81	31%
DÉFICIT (VI)	0,00	0,00	0,00	#DIV/0!	0,00	#DIV/0!
TOTAL (VII) = (V + VI)	23.000.000,00	23.000.000,00	3.216.734,93	14%	7.131.900,81	31%
SALDOS DE EXERCÍCIOS ANTERIORES	-	-	-	-	-	-
Recursos Arrecadados em Exercícios Anteriores - RPPS	-	-	-	-	-	-
Superávit Financeiro Utilizado para Créditos Adicionais	-	-	-	-	-	-
Reabertura de Créditos Adicionais	-	-	-	-	-	-

DESPESAS	DOTAÇÃO INICIAL (d)	DOTAÇÃO ATUALIZADA (f)	DESPESAS EMPENHADAS		SALDO (f-g)	DESPESAS LIQUIDADAS		SALDO (f-h)	DESPESAS PAGAS ATÉ O BIMESTRE (i)	INSCRITAS EM RESTOS A PAGAR NÃO PROCESSADOS¹ (g-b)¹
			No Bimestre	Até o Bimestre (g)		No Bimestre	Até o Bimestre (h)			
DESPESAS (EXCETO INTRA-ORÇAMENTÁRIAS) (VIII)	23.000.000,00	23.000.000,00	1.260.078,41	15.691.020,70	7.308.979,30	3.080.656,57	5.868.841,51	17.131.158,49	4.752.300,30	
DESPESAS CORRENTES	21.154.555,00	21.374.955,00	1.040.487,04	15.343.939,33	6.031.015,67	3.060.168,66	5.759.025,73	15.615.929,27	4.642.484,52	
PESSOAL E ENCARGOS SOCIAIS	13.781.700,00	13.268.635,00	233.475,36	10.366.076,92	2.902.558,08	2.194.971,25	4.165.602,33	9.103.032,67	3.573.313,80	
JUROS E ENCARGOS DA DÍVIDA	1.000,00	1.000,00	0,00	0,00	1.000,00	0,00	0,00	1.000,00	0,00	
OUTRAS DESPESAS CORRENTES	7.371.855,00	8.105.320,00	807.011,68	4.977.862,41	3.127.457,59	865.197,41	1.593.423,40	6.511.896,60	1.069.170,72	
DESPESAS DE CAPITAL	1.736.895,00	1.516.495,00	219.591,37	347.081,37	1.169.413,63	20.487,91	109.815,78	1.406.679,22	109.815,78	
INVESTIMENTOS	1.611.895,00	1.391.495,00	219.591,37	232.081,37	1.159.413,63	2.591,37	15.081,37	1.376.413,63	15.081,37	
INVERSÕES FINANCEIRAS	5.000,00	5.000,00	0,00	0,00	5.000,00	0,00	0,00	5.000,00	0,00	
AMORTIZAÇÃO DA DÍVIDA	120.000,00	120.000,00	0,00	115.000,00	5.000,00	17.896,54	94.734,41	25.265,59	94.734,41	
RESERVA DE CONTINGÊNCIA	108.550,00	108.550,00	0,00	0,00	108.550,00	0,00	0,00	108.550,00	0,00	
DESPESAS (INTRA-ORÇAMENTÁRIAS) (IX)	0,00	0,00	0,00	0,00	0,00	0,00	0,00	0,00	0,00	
SUBTOTAL DAS DESPESAS (X) = (VIII + IX)	23.000.000,00	23.000.000,00	1.260.078,41	15.691.020,70	7.308.979,30	3.080.656,57	5.868.841,51	17.131.158,49	4.752.300,30	
AMORTIZAÇÃO DA DIV. / REFINANCIAMENTO (XI)	0,00	0,00	0,00	0,00	0,00	0,00	0,00	0,00	0,00	
Amortização da Dívida Interna	0,00	0,00	0,00	0,00	0,00	0,00	0,00	0,00	0,00	
Dívida Mobiliária	0,00	0,00	0,00	0,00	0,00	0,00	0,00	0,00	0,00	
Outras Dívidas	0,00	0,00	0,00	0,00	0,00	0,00	0,00	0,00	0,00	
Amortização da Dívida Externa	0,00	0,00	0,00	0,00	0,00	0,00	0,00	0,00	0,00	
Dívida Mobiliária	0,00	0,00	0,00	0,00	0,00	0,00	0,00	0,00	0,00	
Outras Dívidas	0,00	0,00	0,00	0,00	0,00	0,00	0,00	0,00	0,00	
SUBTOTAL C/ REFINANCIAMENTO (XII) = (X + XI)	23.000.000,00	23.000.000,00	1.260.078,41	15.691.020,70	7.308.979,30	3.080.656,57	5.868.841,51	17.131.158,49	4.752.300,30	
SUPERÁVIT (XIII)	-	-	-	-	-	-	-	-	-	
TOTAL (XIV) = (XII + XIII)	23.000.000,00	23.000.000,00	1.260.078,41	15.691.020,70	7.308.979,30	3.080.656,57	5.868.841,51	17.131.158,49	4.752.300,30	


Fonte: Sistema: <MAQUIAVEL>. Unidade Responsável: <PINHÃO>. Emissão: <24/05/2019>.

¹ Essa coluna poderá ser apresentada somente no último bimestre


ANA ROSA DOS SANTOS COSTA OLIVEIRA
PREFEITA MUNICIPAL


WENDELL DA SILVA AMORIM MELO
CONTADOR CRC/SE Nº6.186


RODRIGO SANTOS DE SIQUEIRA
SECRETÁRIO FINANÇAS


PEDRO ARMANDO DE SOUZA MENEZES
SECRETÁRIO DE CONTROLE INTERNO

PREFEITURA MUNICIPAL DE PINHÃO- SE
RELATÓRIO RESUMIDO DA EXECUÇÃO ORÇAMENTÁRIA
DEMONSTRATIVO DA EXECUÇÃO DAS DESPESAS POR FUNÇÃO/SUBFUNÇÃO
ORÇAMENTOS FISCAL E DA SEGURIDADE SOCIAL
PERÍODO DE MARÇO A ABRIL DE 2019

RREO - Anexo 2 (LRF, Art. 52, inciso II, alínea "c")

FUNÇÃO/SUBFUNÇÃO	DOTAÇÃO INICIAL	DOTAÇÃO ATUALIZADA (a)	DESPESAS EMPENHADAS			SALDO c = (a-b)	DESPESAS LIQUIDADAS			SALDO e = (a-d)	Em Reais INSCRITAS EM RESTOS A PAGAR NÃO PROCESSADOS ¹ (b-d)
			No Bimestre	Até o Bimestre (b)	%		No Bimestre	Até o Bimestre (d)	%		
DESPESAS (EXCETO INTRA-ORÇAMENTÁRIAS) (I)	23.000.000,00	23.000.000,00	1.260.078,41	15.691.020,70	100%	7.308.979,30	3.080.656,57	5.868.841,51	100%	17.131.158,49	
LEGISLATIVA	920.000,00	920.000,00	7.228,37	524.668,19	3%	395.331,81	135.538,49	268.863,23	5%	651.136,77	
Ação Legislativa	920.000,00	920.000,00	7.228,37	524.668,19	3%	395.331,81	135.538,49	268.863,23	5%	651.136,77	
Controle Externo					0%	-			0%	-	
Demais Subfunções					0%	-			0%	-	
JUDICIÁRIA	243.000,00	208.300,00	5.645,80	230.145,80	1%	21.845,80	66.592,19	141.134,05	2%	67.165,95	
Ação Judiciária	243.000,00	208.300,00	5.645,80	130.145,80	1%	78.154,20	34.445,80	63.747,47	1%	144.552,53	
Defesa do Interesse Público no Processo Judiciário					0%	-			0%	-	
Demais Subfunções				100.000,00	1%	100.000,00	32.146,39	77.386,58	1%	77.386,58	
ESSENCIAL A JUSTIÇA	-	-	-	-	0%	-	-	-	0%	-	
Defesa da Ordem Jurídica					0%	-			0%	-	
Representação Judicial e Extrajudicial					0%	-			0%	-	
Demais Subfunções					0%	-			0%	-	
ADMINISTRAÇÃO	7.974.875,00	7.651.010,00	123.970,48	2.202.008,63	14%	5.449.001,37	470.001,73	875.126,93	15%	6.775.883,07	
Planejamento e Orçamento					0%	-			0%	-	
Administração Geral	7.706.875,00	7.383.010,00	123.510,48	1.946.988,63	12%	5.436.021,37	424.750,37	728.294,90	12%	6.654.715,10	
Administração Financeira	206.000,00	206.000,00	460,00	100.120,00	1%	105.880,00	19.354,82	36.097,62	1%	169.902,38	
Controle Interno	57.000,00	57.000,00	-	39.900,00	0%	17.100,00	8.000,00	16.000,00	0%	41.000,00	
Normatização e Fiscalização					0%	-			0%	-	
Tecnologia da Informação					0%	-			0%	-	
Ordenamento Territorial					0%	-			0%	-	
Formação de Recursos Humanos	5.000,00	5.000,00			0%	5.000,00	17.896,54		0%	5.000,00	
Administração de Receitas					0%	-			0%	-	
Administração de Concessões					0%	-			0%	-	
Comunicação Social					0%	-			0%	-	
Demais Subfunções				115.000,00	1%	115.000,00		94.734,41	2%	94.734,41	
DEFESA NACIONAL	-	-	-	-	0%	-	-	-	0%	-	
Defesa Aérea					0%	-			0%	-	
Defesa Naval					0%	-			0%	-	
Defesa Terrestre					0%	-			0%	-	
Demais Subfunções					0%	-			0%	-	
SEGURANÇA PÚBLICA	-	-	-	-	0%	-	-	-	0%	-	
Policciamento					0%	-			0%	-	
Defesa Civil					0%	-			0%	-	
Informação e Inteligência					0%	-			0%	-	
Demais Subfunções					0%	-			0%	-	
RELAÇÕES EXTERIORES	-	-	-	-	0%	-	-	-	0%	-	
Relações Diplomáticas					0%	-			0%	-	
Cooperação Internacional					0%	-			0%	-	
Demais Subfunções					0%	-			0%	-	
ASSISTÊNCIA SOCIAL	874.500,00	858.500,00	85.645,94	545.900,60	3%	312.599,40	117.278,89	215.674,39	4%	642.825,61	
Assistência ao Idoso					0%	-			0%	-	
Assistência ao Portador de Deficiência	5.000,00	5.000,00			0%	5.000,00			0%	5.000,00	
Assistência à Criança e ao Adolescente	120.500,00	113.000,00		49.500,00	0%	63.500,00	13.472,99	19.460,99	0%	93.539,01	
Assistência Comunitária	749.000,00	740.500,00	48.015,94	267.964,60	2%	472.535,40	77.316,26	135.839,19	2%	604.660,81	
Demais Subfunções			37.630,00	228.436,00	1%	228.436,00	26.489,64	60.374,21	1%	60.374,21	

PREVIDÊNCIA SOCIAL	-	-	-	-	0%	-	-	-	0%	-
Previdência Básica	-	-	-	-	0%	-	-	-	0%	-
Previdência do Regime Estatutário	-	-	-	-	0%	-	-	-	0%	-
Previdência Complementar	-	-	-	-	0%	-	-	-	0%	-
Previdência Especial	-	-	-	-	0%	-	-	-	0%	-
Demais Subfunções	-	-	-	-	0%	-	-	-	0%	-
SAÚDE	4.499.880,00	4.834.280,00	16.644,87	3.490.221,52	22%	1.344.058,48	494.741,93	1.021.962,31	17%	3.812.317,69
Atenção Básica	3.117.180,00	3.526.580,00	26.785,44	1.918.405,65	12%	1.608.174,35	241.653,52	496.409,98	8%	3.030.170,02
Assistência Hospitalar e Ambulatorial	794.000,00	719.000,00	-	35.050,00	0%	683.950,00	3.795,00	11.078,40	0%	707.921,60
Suporte Profilático e Terapêutico	298.500,00	298.500,00	420,00	756,00	0%	297.744,00	420,00	756,00	0%	297.744,00
Vigilância Sanitária	22.000,00	22.000,00	-	-	0%	22.000,00	-	-	0%	22.000,00
Vigilância Epidemiológica	268.200,00	268.200,00	-	158.500,00	1%	109.700,00	18.972,50	48.599,96	1%	219.600,04
Alimentação e Nutrição	-	-	-	-	0%	-	-	-	0%	-
Demais Subfunções	-	-	43.010,31	1.377.509,87	9%	1.377.509,87	229.900,91	465.117,97	8%	465.117,97
TRABALHO	-	-	-	-	0%	-	-	-	0%	-
Proteção e Benefícios ao Trabalhador	-	-	-	-	0%	-	-	-	0%	-
Relações de Trabalho	-	-	-	-	0%	-	-	-	0%	-
Empregabilidade	-	-	-	-	0%	-	-	-	0%	-
Fomento ao Trabalho	-	-	-	-	0%	-	-	-	0%	-
Demais Subfunções	-	-	-	-	0%	-	-	-	0%	-
EDUCAÇÃO	7.244.160,00	7.329.325,00	373.088,72	6.254.540,43	40%	1.074.784,57	1.264.773,37	2.502.813,30	43%	4.826.511,70
Ensino Fundamental	6.741.200,00	6.820.915,00	241.382,85	5.932.234,05	38%	888.680,95	1.236.164,22	2.311.030,76	39%	4.509.884,24
Ensino Médio	-	-	-	-	0%	-	-	-	0%	-
Ensino Profissional	-	-	-	-	0%	-	-	-	0%	-
Ensino Superior	-	-	-	-	0%	-	-	-	0%	-
Educação Infantil	229.160,00	234.610,00	105.959,59	135.202,90	1%	99.407,10	24.998,77	27.587,76	0%	207.022,24
Educação de Jovens e Adultos	71.800,00	71.800,00	25.746,28	26.519,08	0%	45.280,92	3.610,38	3.610,38	0%	68.189,62
Educação Especial	2.000,00	2.000,00	-	-	0%	2.000,00	-	-	0%	2.000,00
Demais Subfunções	200.000,00	200.000,00	-	160.584,40	1%	39.415,60	-	160.584,40	3%	39.415,60
CULTURA	430.000,00	432.500,00	230.463,40	298.643,40	2%	133.856,60	222.536,00	232.532,00	4%	199.968,00
Patrimônio Histórico, Artístico e Arqueológico	-	-	-	-	0%	-	-	-	0%	-
Difusão Cultural	430.000,00	432.500,00	230.463,40	298.643,40	2%	133.856,60	222.536,00	232.532,00	4%	199.968,00
Demais Subfunções	-	-	-	-	0%	-	-	-	0%	-
DIREITOS DA CIDADANIA	-	-	-	-	0%	-	-	-	0%	-
Custódia e Reintegração Social	-	-	-	-	0%	-	-	-	0%	-
Direitos Individuais, Coletivos e Difusos	-	-	-	-	0%	-	-	-	0%	-
Assistência aos Povos Indígenas	-	-	-	-	0%	-	-	-	0%	-
Demais Subfunções	-	-	-	-	0%	-	-	-	0%	-
URBANISMO	278.760,00	278.760,00	175.664,73	1.246.850,53	8%	968.090,53	197.198,66	388.710,25	7%	109.950,25
Infra-Estrutura Urbana	208.760,00	208.760,00	-	-	0%	208.760,00	-	-	0%	208.760,00
Serviços Urbanos	70.000,00	70.000,00	-	30.697,56	0%	39.302,44	5.425,81	15.567,31	0%	54.432,69
Transportes Coletivos Urbanos	-	-	-	-	0%	-	-	-	0%	-
Demais Subfunções	-	-	175.664,73	1.216.152,97	8%	1.216.152,97	191.772,85	373.142,94	6%	373.142,94
HABITAÇÃO	12.000,00	12.000,00	-	-	0%	12.000,00	-	-	0%	12.000,00
Habitação Rural	12.000,00	12.000,00	-	-	0%	12.000,00	-	-	0%	12.000,00
Habitação Urbana	-	-	-	-	0%	-	-	-	0%	-
Demais Subfunções	-	-	-	-	0%	-	-	-	0%	-
SANEAMENTO	7.000,00	7.000,00	-	-	0%	7.000,00	-	-	0%	7.000,00
Saneamento Básico Rural	-	-	-	-	0%	-	-	-	0%	-
Saneamento Básico Urbano	7.000,00	7.000,00	-	-	0%	7.000,00	-	-	0%	7.000,00
Demais Subfunções	-	-	-	-	0%	-	-	-	0%	-
GESTÃO AMBIENTAL	3.000,00	3.000,00	-	-	0%	3.000,00	-	-	0%	3.000,00
Preservação e Conservação Ambiental	-	-	-	-	0%	-	-	-	0%	-
Controle Ambiental	-	-	-	-	0%	-	-	-	0%	-
Recuperação de Áreas Degradadas	-	-	-	-	0%	-	-	-	0%	-
Recursos Hídricos	3.000,00	3.000,00	-	-	0%	3.000,00	-	-	0%	3.000,00
Meteorologia	-	-	-	-	0%	-	-	-	0%	-
Demais Subfunções	-	-	-	-	0%	-	-	-	0%	-

CIÊNCIA E TECNOLOGIA	-	-	-	-	0%	-	-	-	0%	-
Desenvolvimento Científico	-	-	-	-	0%	-	-	-	0%	-
Desenvolvimento Tecnológico e Engenharia	-	-	-	-	0%	-	-	-	0%	-
Difusão do Conhecimento Científico e Tecnológico	-	-	-	-	0%	-	-	-	0%	-
Demais Subfunções	-	-	-	-	0%	-	-	-	0%	-
AGRICULTURA	82.275,00	82.275,00	241.726,10	846.041,60	5%	763.766,60	103.995,31	206.025,05	4%	123.750,05
Promoção da Produção Vegetal	-	-	-	-	0%	-	-	-	0%	-
Promoção da Produção Animal	-	-	-	-	0%	-	-	-	0%	-
Defesa Sanitária Vegetal	-	-	-	-	0%	-	-	-	0%	-
Defesa Sanitária Animal	-	-	-	-	0%	-	-	-	0%	-
Abastecimento	70.275,00	70.275,00	-	-	0%	70.275,00	-	-	0%	70.275,00
Extensão Rural	-	-	-	-	0%	-	-	-	0%	-
Irrigação	12.000,00	12.000,00	-	-	0%	12.000,00	-	-	0%	12.000,00
Demais Subfunções	-	-	241.726,10	846.041,60	5%	846.041,60	103.995,31	206.025,05	4%	206.025,05
ORGANIZAÇÃO AGRÁRIA	-	-	-	-	0%	-	-	-	0%	-
Reforma Agrária	-	-	-	-	0%	-	-	-	0%	-
Colonização	-	-	-	-	0%	-	-	-	0%	-
INDÚSTRIA	-	-	-	-	0%	-	-	-	0%	-
Promoção Industrial	-	-	-	-	0%	-	-	-	0%	-
Produção Industrial	-	-	-	-	0%	-	-	-	0%	-
Minação	-	-	-	-	0%	-	-	-	0%	-
Propriedade Industrial	-	-	-	-	0%	-	-	-	0%	-
Normalização e Qualidade	-	-	-	-	0%	-	-	-	0%	-
Demais Subfunções	-	-	-	-	0%	-	-	-	0%	-
COMÉRCIO E SERVIÇOS	-	-	-	-	0%	-	-	-	0%	-
Promoção Comercial	-	-	-	-	0%	-	-	-	0%	-
Comercialização	-	-	-	-	0%	-	-	-	0%	-
Comércio Exterior	-	-	-	-	0%	-	-	-	0%	-
Serviços Financeiros	-	-	-	-	0%	-	-	-	0%	-
Turismo	-	-	-	-	0%	-	-	-	0%	-
Demais Subfunções	-	-	-	-	0%	-	-	-	0%	-
COMUNICAÇÕES	-	-	-	-	0%	-	-	-	0%	-
Comunicações Postais	-	-	-	-	0%	-	-	-	0%	-
Telecomunicações	-	-	-	-	0%	-	-	-	0%	-
Demais Subfunções	-	-	-	-	0%	-	-	-	0%	-
ENERGIA	48.000,00	48.000,00	-	-	0%	48.000,00	-	-	0%	48.000,00
Conservação de Energia	-	-	-	-	0%	-	-	-	0%	-
Energia Elétrica	48.000,00	48.000,00	-	-	0%	48.000,00	-	-	0%	48.000,00
Petróleo	-	-	-	-	0%	-	-	-	0%	-
Alcool	-	-	-	-	0%	-	-	-	0%	-
Demais Subfunções	-	-	-	-	0%	-	-	-	0%	-
TRANSPORTE	-	-	-	-	0%	-	-	-	0%	-
Transporte Aéreo	-	-	-	-	0%	-	-	-	0%	-
Transporte Rodoviário	-	-	-	-	0%	-	-	-	0%	-
Transporte Ferroviário	-	-	-	-	0%	-	-	-	0%	-
Transporte Hidroviário	-	-	-	-	0%	-	-	-	0%	-
Transportes Especiais	-	-	-	-	0%	-	-	-	0%	-
Demais Subfunções	-	-	-	-	0%	-	-	-	0%	-
DESPORTO E LAZER	153.000,00	105.500,00	-	52.000,00	0%	53.500,00	8.000,00	16.000,00	0%	89.500,00
Desporto de Rendimento	-	-	-	-	0%	-	-	-	0%	-
Desporto Comunitário	23.000,00	23.000,00	-	-	0%	23.000,00	-	-	0%	23.000,00
Lazer	130.000,00	82.500,00	-	52.000,00	0%	30.500,00	8.000,00	16.000,00	0%	66.500,00
Demais Subfunções	-	-	-	-	0%	-	-	-	0%	-

ENCARGOS ESPECIAIS	121.000,00	121.000,00	-	-	0%	121.000,00	-	-	0%	121.000,00
Refinanciamento da Dívida Interna					0%	-			0%	-
Refinanciamento da Dívida Externa					0%	-			0%	-
Serviço da Dívida Interna	121.000,00	121.000,00			0%	121.000,00			0%	121.000,00
Serviço da Dívida Externa					0%	-			0%	-
Transferências					0%	-			0%	-
Outros Encargos Especiais					0%	-			0%	-
Demais Subfunções					0%	-			0%	-
RESERVA DE CONTINGÊNCIA	108.550,00	108.550,00				108.550,00				108.550,00
DESPESAS (INTRA-ORÇAMENTÁRIAS) (II)					0%	-			0%	-
TOTAL (III) = (I + II)	23.000.000,00	23.000.000,00	1.260.078,41	15.691.020,70	300%	7.308.979,30	3.080.656,57	5.868.841,51	300%	17.131.158,49

FONTE: Sistema: <MAQUIAVEL>, Unidade Responsável: <PINHÃO>, Emissão: <24/05/2019>.

! Essa coluna poderá ser apresentada somente no último bimestre


 ANA ROSA DOS SANTOS COSTA OLIVEIRA
 PREFEITA MUNICIPAL


 WENDELL DA SILVA AMORIM MELO
 CONTADOR CRC/SE Nº6.186


 RODRIGO SANTOS DE SIQUEIRA
 SECRETÁRIO FINANÇAS


 PEDRO ARMANDO DE SOUZA MENEZES
 SECRETÁRIO DE CONTROLE INTERNO

PREFETURA MUNICIPAL DE PINHAO-SE
RELATORIO RESUMIDO DA EXECUÇÃO ORÇAMENTÁRIA
DEMONSTRATIVO DA RECEITA CORRENTE LÍQUIDA
ORÇAMENTOS FISCAL E DA SEGURIDADE SOCIAL
PERÍODO DE MARÇO A ABRIL DE 2019

REPO - Anexo 3 (REF. Art. 53, inciso 1)

ESPECIFICAÇÃO	EVOLUÇÃO DA RECEITA REALIZADA NOS ÚLTIMOS 12 MESES												TOTAL ÚLTIMOS 12 MESES	PREVISÃO ATUALIZADA
	MAIO	JUNHO	JULHO	AGOSTO	SETEMBRO	OUTUBRO	NOVEMBRO	DEZEMBRO	JANEIRO	FEBREIRO	MARÇO	ABRIL		
RECEITAS CORRENTES (I)	1.815.542,45	2.035.483,43	1.755.208,66	1.454.925,12	1.233.791,07	1.714.031,37	1.655.408,27	2.261.202,01	1.791.281,13	2.075.480,63	1.536.897,13	1.665.797,80	21.048.071,27	24.239.000,00
Impostos, Taxas e Contribuições de Alíquotas	50.577,03	52.397,22	88.782,66	58.777,24	34.727,69	171.580,55	211.205,53	253.130,81	58.451,16	92.532,24	66.038,07	16.664,26	1.154.944,56	571.000,00
IPTU														1.000,00
ISS	5.661,05	9.144,55	7.540,01	4.147,02	6.317,81	20.789,44	11.052,71	20.594,08	7.145,21	13.514,85	18.996,61	3.460,96	128.344,30	90.000,00
ITBI	42.421,60	41.745,62	1.600,00	10.950,40	6.600,00	16.224,09	6.000,00	130.933,49	45.687,18	2.000,00	-	10.524,69	37.072,40	20.000,00
IRRF													589.972,43	410.000,00
Outras Impostos, Taxas e Contribuições de Alíquotas	2.747,38	1.707,05	21.315,59	1.110,22	2.290,81	78.123,26	135.583,94	111.703,24	5.318,77	34.505,65	2.921,91	2.498,61	309.533,43	504.000,00
Receita de Contribuições	5.450,85	6.247,32	6.546,14	5.887,46	5.487,45	5.947,75	5.202,98	4.987,39	4.956,04	5.982,99	4.484,37	5.826,35	66.317,04	60.000,00
Receita Patrimonial														
Receita Agropecuária														
Receita Industrial														
Receita de Serviços														
Transferências Correntes	1.759.305,38	1.974.580,07	1.657.669,02	1.388.130,51	1.193.375,67	1.527.216,49	1.438.237,67	2.091.638,84	1.727.873,03	1.938.965,40	1.466.374,74	1.644.207,16	19.799.603,88	23.690.000,00
Con-Pare do FPM	762.638,71	714.174,89	822.698,81	611.918,40	461.599,32	524.271,99	658.547,48	1.152.662,57	816.915,81	897.333,11	671.871,96	655.485,06	8.750.027,71	10.500.000,00
Con-Pare do ICMS	295.417,88	230.375,20	376.416,21	240.624,14	250.026,45	428.134,51	263.334,92	356.801,39	343.526,28	239.395,16	248.549,80	279.023,78	3.401.625,72	3.500.000,00
Con-Pare do PVA	12.517,09	10.258,18	8.644,83	12.487,40	12.862,77	17.355,55	6.619,07	9.238,46	10.652,65	17.247,10	13.089,47	7.081,02	138.473,61	140.000,00
Con-Pare do ITR	20,29	28,25	65,55	29,61	34,14	6,26	2,16	2,01	191,78	-	46,71	33,49	11,34	1.000,00
Transferências do FINECUB	283,64	206,73	264,73	204,73	274,18	297,09	205,09	321,45	197,60	169,37	159,96	178,78	2.991,35	3.000,00
Outras Transferências Correntes	429.980,98	356.287,58	306.664,22	368.670,53	294.556,75	412.489,52	366.832,95	410.522,63	478.883,45	453.677,69	398.454,74	300.387,30	4.639.468,25	5.400.000,00
Outras Receitas Correntes	258.387,18	662.916,63	192.855,09	154.105,70	173.752,45	137.992,04	140.514,05	259.997,68	77.586,36	321.113,06	134.202,10	342.117,73	2.855.490,02	4.351.000,00
DEDUÇÕES (II)	214.187,39	213,02	2.210,84	173.870,88	145.013,25	195.354,94	186.198,07	214.964,18	234.278,78	230.828,92	186.743,51	188.266,36	2.324.443,64	12.000,00
Dedução do FINECUB	214.187,39	191.039,35	164.099,99	173.070,88	145.013,25	195.354,94	186.198,07	214.964,18	234.278,78	230.828,92	186.743,51	188.266,36	2.324.443,64	2.629.000,00
TOTAL DA RCL (III) = (I - II)	1.601.355,06	1.822.444,28	1.591.108,67	1.281.054,24	1.088.777,82	1.518.676,43	1.469.210,20	2.046.237,83	1.557.002,35	1.798.651,71	1.350.153,60	1.477.531,44	18.723.627,63	21.210.000,00

Fonte: Sistema "MAGNUM VANTAGE" - Unidade Responsável: "PREFEITO" - Lançamento: "24/05/2019".

ANA ROSA DOS SANTOS COSTA OLIVEIRA
PREFEIRA MUNICIPAL

RODRIGO SANTOS DE SIQUEIRA
SECRETÁRIO FINANCEIRO

WENDEL DA SILVA ANDRIM MELLO
CONTADOR CRÉDITO Nº 186

PEDRO ARMANDO DE SOUZA MENEZES
SECRETÁRIO DE CONTROLE INTERNO

PREFEITURA MUNICIPAL DE PINHÃO- SE
 RELATÓRIO RESUMIDO DA EXECUÇÃO ORÇAMENTÁRIA
DEMONSTRATIVO DAS RECEITAS E DESPESAS PREVIDENCIÁRIAS DO REGIME PRÓPRIO DE PREVIDÊNCIA DOS SERVIDORES
 ORÇAMENTO DA SEGURIDADE SOCIAL
 PERÍODO DE MARÇO A ABRIL DE 2019

RREO - Anexo 4 (LRF, Art. 53, inciso II)

Em Reais

RECEITAS	PREVISÃO INICIAL	PREVISÃO ATUALIZADA	RECEITAS REALIZADAS	
			Até o Bimestre/ <Exercício>	Até o Bimestre/ <Exercício Anterior>
RECEITAS CORRENTES (I) Receita de Contribuições dos Segurados Pessoal Civil Ativo Inativo Pensionista Pessoal Militar Ativo Inativo Militar Outras Receitas de Contribuições Receita Patrimonial Receitas Imobiliárias Receitas de Valores Mobiliários Outras Receitas Patrimoniais Receita de Serviços Outras Receitas Correntes Compensação Previdenciária do RGPS para o RPPS Demais Receitas Correntes RECEITAS DE CAPITAL (II) Alienação de Bens, Direitos e Ativos Amortização de Empréstimos Outras Receitas de Capital	SEM MOVIMENTO			
TOTAL DAS RECEITAS PREVIDENCIÁRIAS RPPS - (III) = (I + II)				

DESPESAS PREVIDENCIÁRIAS - RPPS	DOTAÇÃO INICIAL	DOTAÇÃO ATUALIZADA	DESPESAS EMPENHADAS		DESPESAS LIQUIDADAS		INSCRITAS EM RESTOS A PAGAR NÃO PROCESSADOS	
			Até o Bimestre/ <Exercício>	Até o Bimestre/ <Exercício Anterior>	Até o Bimestre/ <Exercício>	Até o Bimestre/ <Exercício Anterior>	Em <Exercício>	Em <Exercício Anterior>
ADMINISTRAÇÃO (IV) Despesas Correntes Despesas de Capital								
PREVIDÊNCIA (V) Pessoal Civil Aposentadorias Pensões Outros Benefícios Previdenciários Pessoal Militar Reformas Pensões Outros Benefícios Previdenciários Outras Despesas Previdenciárias Compensação Previdenciária do RPPS para o RGPS Demais Despesas Previdenciárias								
TOTAL DAS DESPESAS PREVIDENCIÁRIAS RPPS (VI) = (IV + V)								
RESULTADO PREVIDENCIÁRIO (VII) = (III - VI)								
RECURSO RPPS ARRECADADOS EM EXERCÍCIO VALOR	PREVISÃO ORÇAMENTÁRIA							
RESERVA ORÇAMENTÁRIA DO RPPS VALOR	PREVISÃO ORÇAMENTÁRIA							
APORTES DE RECURSOS PARA O PLANO PREVIDENCIÁRIO DO RPPS	APORTES REALIZADOS							
Plano de Amortização - Contribuição Patronal Suplementar Plano de Amortização - Aporte Periódico de Valores Predefinidos Outros Aportes para o RPPS Recursos para Cobertura de Déficit Financeiro								
BENS E DIREITOS DO RGPS	PERÍODO DE REFERÊNCIA							
	<Exercício>				<Exercício Anterior>			
Caixa Bancos Conta Movimento Investimentos e Aplicações Outros Bens e Direitos								

SEM MOVIMENTO

RECEITAS PREVIDENCIÁRIAS - RPPS	PREVISÃO INICIAL	PREVISÃO ATUALIZADA	RECEITAS REALIZADAS	
			Até o Bimestre/ <Exercício>	Até o Bimestre/ <Exercício Anterior>
RECEITAS CORRENTES (VIII)				
Receita de Contribuições dos Segurados				
Civil				
Ativo				
Inativo				
Pensionista				
Militar				
Ativo				
Inativo				
Pensionista				
Receita de Contribuições Patronais				
Civil				
Ativo				
Inativo				
Pensionista				
Militar				
Ativo				
Inativo				
Pensionista				
Em Regime de Parcelamento de Débitos				
Receita Patrimonial				
Receitas Imobiliárias				
Receitas de Valores Mobiliários				
Outras Receitas Patrimoniais				
Receita de Serviços				
Outras Receitas Correntes				
Compensação Previdenciária do RGPS para o RPPS				
Demais Receitas Correntes				
RECEITAS DE CAPITAL (IX)				
Alienação de Bens, Direitos e Ativos				
Amortização de Empréstimos				
Outras Receitas de Capital				
RECEITAS DE CAPITAL (IX)				
Alienação de Bens				
Amortização de Empréstimos				
Outras Receitas de Capital				
TOTAL DAS RECEITAS PREVIDENCIÁRIAS RPPS - (X) = (VIII + IX)				

SEM MOVIMENTO

DESPESAS PREVIDENCIÁRIAS - RPPS	DOTAÇÃO INICIAL	DOTAÇÃO ATUALIZADA	DESPESAS EMPENHADAS		DESPESAS LIQUIDADAS		INSCRITAS EM RESTOS A PAGAR NÃO	
			Até o Bimestre/ <Exercício>	Até o Bimestre/ <Exercício Anterior>	Até o Bimestre/ <Exercício>	Até o Bimestre/ <Exercício Anterior>	Em <Exercício>	Em <Exercício Anterior>
ADMINISTRAÇÃO (XI) Despesas Correntes Despesas de Capital								
PREVIDÊNCIA (XII) Benefícios - Civil Aposentadorias Pensões Outros Benefícios Previdenciários Benefícios - Militar Reformas Pensões Outros Benefícios Previdenciários Outras Despesas Previdenciárias Compensação Previdenciária do RPPS para o RGPS Demais Despesas Previdenciárias								
TOTAL DAS DESPESAS PREVIDENCIÁRIAS (XIII) = (XI + XII)								
RESULTADO PREVIDENCIÁRIO (XIV) = (X-XIII)								


SEM MOVIMENTO


APORTES DE RECURSOS PARA O PLANO FINANCEIRO DO RPPS	APORTES REALIZADOS
Recursos para Cobertura de Insuficiências Financeiras Recursos para Formação de Reserva	

FONTE: Sistema: <MAQUIAVEL>, Unidade Responsável: <PINHÃO>, Emissão: <24/05/2019>.


ANA ROSA DOS SANTOS COSTA OLIVEIRA
PREFEITA MUNICIPAL


WENDELL DA SILVA AMORIM MELO
CONTADOR CRC/SE N°6.186


RODRIGO SANTOS DE SIQUEIRA
SECRETÁRIO FINANÇAS


PEDRO ARMANDO DE SOUZA MENEZES
SECRETÁRIO DE CONTROLE INTERNO

PREFEITURA MUNICIPAL DE PINHÃO- SE
RELATÓRIO RESUMIDO DA EXECUÇÃO ORÇAMENTÁRIA
DEMONSTRATIVO DO RESULTADO PRIMÁRIO E NOMINAL
ORÇAMENTOS FISCAL E DA SEGURIDADE SOCIAL
PERÍODO DE MARÇO A ABRIL DE 2019

RREO - ANEXO 6 (LRF, art 53, inciso III)

Em reais

RECEITAS PRIMÁRIAS	PREVISÃO ATUALIZADA	RECEITAS REALIZADAS
		Até o Bimestre (a)
RECEITAS CORRENTES (I)	24.339.000,00	6.160.808,43
Recargas Tributárias	571.000,00	211.048,16
IPTU	1.000,00	
ISS	90.000,00	20.660,06
ITBI	20.000,00	2.300,00
IRRF	410.000,00	142.843,16
Outras Recargas Tributárias	50.000,00	45.244,94
Recargas de Contribuições	0,00	0,00
Recargas Previdenciárias		
Outras Recargas de Contribuições	0,00	0,00
Recarga Patrimonial	60.000,00	20.449,70
Outras Recarga Patrimonial		
Aplicações Financeiras (II)	60.000,00	20.449,70
Transferências Correntes	23.696.000,00	5.929.310,54
Cota-Parte do FPM	10.300.000,00	2.433.284,83
Cota-Parte do ICMS	3.500.000,00	878.397,00
Cota-Parte do IPVA	140.000,00	38.384,18
Cota-Parte ITR	1.000,00	217,61
Transferência da LC 87/96	1.000,00	0,00
Transferência da LC 61/89	3.000,00	564,58
Transferência do FUNDEB	5.400.000,00	1.693.403,09
Outras Transferências Correntes	4.351.000,00	885.059,25
Demais Recargas Correntes	12.000,00	0,03
Outras Recargas Financeiras (III)		
Recargas Correntes Restantes	12.000,00	0,03
RECEITAS PRIMÁRIAS CORRENTES (IV) = (I-II-III)	24.279.000,00	6.140.358,73
RECEITAS DE CAPITAL (V)	1.290.000,00	108.444,12
Operações de Crédito (VI)		
Amortização de Empréstimos (VII)		
Alienação de Bens	0,00	0,00
Recargas de Alienação de Investimentos Temporários (VIII)		
Recarga de Alienação de Investimentos Permanentes (IX)		
Outras Alienações de Bens		
Transferências de Capital	1.225.000,00	101.205,00
Convênios	875.000,00	101.205,00
Outras Transferências de Capital	350.000,00	
Outras Recargas de Capital	65.000,00	7.239,12
Outras Recargas de Capital Não Primárias (X)		
Outras Recargas de Capital Primária	65.000,00	7.239,12
RECEITAS PRIMÁRIAS DE CAPITAL (XI) = (V-VI-VII-VIII-IX-X)	1.290.000,00	108.444,12
RECEITA PRIMÁRIA TOTAL (XII) = (IV+XI)	25.569.000,00	6.248.802,85

DESPESAS PRIMÁRIAS	DOTAÇÃO ATUALIZADA	ATÉ O BIMESTRE					
		DESPESAS EMPENHADAS	DESPESAS LIQUIDADAS	DESPESAS PAGAS (a)	RESTOS A PAGAR PROCESSADOS PAGOS (b)	RESTOS A PAGAR NÃO PROCESSADOS	
						LIQUIDADOS	PAGOS (c)
DESPESAS CORRENTES (XIII)	21.374.955,00	15.343.939,33	5.759.025,73	4.642.484,52	829.971,48	58.085,61	44.814,11
Pessoal e Encargos Sociais	13.268.635,00	10.366.076,92	4.165.602,33	3.573.313,80	369.625,27		
Juros e Encargos da Dívida (XIV)	1.000,00	-	-	-	-		
Outras Despesas Correntes	8.105.320,00	4.977.862,41	1.593.423,40	1.069.170,72	460.346,21	58.085,61	44.814,11
DESPESAS PRIMÁRIAS CORRENTES (XV) = (XIII - XIV)	21.373.955,00	15.343.939,33	5.759.025,73	4.642.484,52	829.971,48	58.085,61	44.814,11
DESPESAS DE CAPITAL (XVI)	1.516.495,00	347.081,37	109.815,78	109.815,78	9.484,00	580,00	580,00
Investimentos	1.391.495,00	232.081,37	15.081,37	15.081,37	9.484,00	580,00	580,00
Inversões Financeiras	5.000,00	-	-	-	-	-	-
Concessão de Empréstimos e Financiamentos (XVII)							
Aquisição de Título de Capital já Integralizado (XVIII)							
Aquisição de Título de Crédito (XIX)							
Demais Inversões Financeiras	5.000,00	-	-	-	-	-	-
Amortização da Dívida (XX)	120.000,00	115.000,00	94.734,41	94.734,41			
DESPESAS PRIMÁRIAS DE CAPITAL (XXI)=(XVI-XVII-XVIII-XIX-XX)	1.396.495,00	232.081,37	15.081,37	15.081,37	9.484,00	580,00	580,00
RESERVA DE CONTINGÊNCIA (XXII)	108.550,00						
DESPESA PRIMÁRIA TOTAL (XXIII)=(XV+XXI+XXII)	22.879.000,00	15.576.020,70	5.774.107,10	4.657.565,89	839.455,48	58.665,61	45.394,11

RESULTADO PRIMÁRIO (XXIV) = (XIIa)-(XXIIIa+XXIIIb+XXIIIc) 706.387,37

META FISCAL PARA O RESULTADO PRIMARIO	VALOR CORRENTE
Meta fixada no Anexo de Metas Fiscais da LDO para o exercício de referência	- 230.000,00

JUROS NOMINAIS	VALOR INCORRIDO
JUROS E ENCARGOS ATIVOS (XXV)	-
JUROS E ENCARGOS PASSIVOS (XXVI)	-

RESULTADO NOMINAL - Acima da Linha (XXVII)=XXIV+(XXV-XXVI) 706.387,37

META FISCAL PARA O RESULTADO NOMINAL	VALOR CORRENTE
Meta fixada no Anexo de Metas Fiscais da LDO para o exercício de referência	250.000,00

ABAIXO DA LINHA			
CÁLCULO DO RESULTADO NOMINAL	SALDO		
	Em 31/Dez/<Exercício Anterior>		Até o <Bimestre>
	(a)	(b)	
DÍVIDA CONSOLIDADA (XXVIII)		3.893.192,92	3.899.192,92
DEDUÇÕES (XXIX)		2.050.979,63	1.838.492,21
Disponibilidade de Caixa		1.047.645,52	1.148.437,83
Disponibilidade de Caixa Bruta		1.972.984,91	2.265.179,04
(-) Restos a Pagar Processados (XXX)		925.339,39	1.116.741,21
Demais Haveres Financeiros		1.003.334,11	690.054,38
DÍVIDA CONSOLIDADA LÍQUIDA (XXXI) = (XXVIII - XXIX)		1.842.213,29	2.060.700,71
RESULTADO NOMINAL - Abaixo da Linha (XXXII) = (XXXIa - XXXIb)		-218.487,42	

AJUSTE METODOLÓGICO	Até o <Bimestre>
VARIAÇÃO SALDO RPP = (XXXIII) = (XXXa - XXXb)	191.401,82
RECEITA DE ALIENAÇÃO DE INVESTIMENTOS PERMANENTES (IX)	-
PASSIVOS RECONHECIDOS NA DC (XXXIV)	-
OUTROS AJUSTES (XXXV)	-
RESULTADO NOMINAL AJUSTADO - Abaixo da Linha (XXXVI) = (XXXII - XXXIII - IX + XXXIV + XXXV)	27.085,60
RESULTADO PRIMÁRIO - Abaixo da Linha (XXXVII) = XXXVI - (XXV - XXVI)	27.085,60


INFORMAÇÕES ADICIONAIS	PREVISÃO ORÇAMENTÁRIA
SALDO DE EXERCÍCIOS ANTERIORES	
Recursos Arrecadados em Exercícios Anteriores - RPPS	
Superávit Financeiro Utilizado para Abertura e Reabertura de Créditos Adicionais	
RESERVA ORÇAMENTÁRIA DO RPPS	

FONTE: Sistema: <MAQUIAVEL>, Unidade Responsável: <PINHÃO>, Emissão: <24/05/2019>.


 ANA ROSA DOS SANTOS COSTA OLIVEIRA
 PREFEITA MUNICIPAL


 RODRIGO SANTOS DE SIQUEIRA
 SECRETÁRIO FINANÇAS


 WENDELL DA SILVA AMORIM MELO
 CONTADOR CRC/SE Nº6.186


 PEDRO ARMANDÔ DE SOUZA MENEZES
 SECRETÁRIO DE CONTROLE INTERNO

PREFEITURA MUNICIPAL DE PINHÃO- SE
RELATÓRIO RESUMIDO DA EXECUÇÃO ORÇAMENTÁRIA
DEMONSTRATIVO DOS RESTOS A PAGAR POR PODER E ÓRGÃO
ORÇAMENTOS FISCAL E DA SEGURIDADE SOCIAL
PERÍODO DE MARÇO A ABRIL DE 2019


RREO - ANEXO 7 (LRF, art. 53, inciso V)

Em Reais


PODER/ÓRGÃO	RESTOS A PAGAR PROCESSADOS E NÃO PROCESSADOS LIQUIDADOS EM EXERCÍCIOS ANTERIORES					RESTOS A PAGAR NÃO PROCESSADOS						Saldo Total $l = (c + k)$
	Inscritos		Pagos (c)	Cancelados (d)	Saldo a pagar $e = (a+b) - (c+d)$	Inscritos		Liquidados (h)	Pagos (i)	Cancelados (j)	Saldo $k = (f+g) - (i+j)$	
	Em Exercícios Anteriores (a)	Em 31 de dezembro de <Exercício Anterior> (b)				Em Exercícios Anteriores (f)	Em 31 de dezembro de <Exercício Anterior> (g)					
RESTOS A PAGAR (EXCETO INTRA-ORÇAMENTÁRIOS) (I)	758.609,39	897.270,94	839.455,48	-	816.424,85	2.097.428,93	192.912,57	58.665,61	45.394,11	-	2.244.947,39	3.061.372,24
PODER EXECUTIVO	758.609,39	897.270,94	839.455,48	-	816.424,85	2.097.428,93	192.912,57	58.665,61	45.394,11	-	2.244.947,39	3.061.372,24
PODER LEGISLATIVO	-	-	-	-	-	-	-	-	-	-	-	-
RESTOS A PAGAR (INTRA-ORÇAMENTÁRIOS) (II)	-	-	-	-	-	-	-	-	-	-	-	-
TOTAL (III) = (I + II)	758.609,39	897.270,94	839.455,48	-	816.424,85	2.097.428,93	192.912,57	58.665,61	45.394,11	-	2.244.947,39	3.061.372,24

FONTE: Sistema: <MAQUIAVEL>, Unidade Responsável: <PINHÃO>, Emissão: <24/05/2019>.


ANA ROSA DOS SANTOS COSTA OLIVEIRA
PREFEITA MUNICIPAL


RODRIGO SANTOS DE SIQUEIRA
SECRETÁRIO FINANÇAS


WENDELL DA SILVA AMORIM MELO
CONTADOR CRC/SE Nº6.186


PEDRO ARMANDO DE SOUZA MENDES
SECRETÁRIO DE CONTROLE INTERNO

PREFEITURA MUNICIPAL DE PINHÃO-SE
RELATÓRIO RESUMIDO DA EXECUÇÃO ORÇAMENTÁRIA
DEMONSTRATIVO DAS RECEITAS E DESPESAS COM MANUTENÇÃO E DESENVOLVIMENTO DO ENSINO - MDE
ORÇAMENTOS FISCAL E DA SEGURIDADE SOCIAL
PERÍODO DE MARÇO A ABRIL DE 2019

RREO - ANEXO 8 (LDB, art. 72)

RS 1,00

RECEITAS DO ENSINO				
RECEITA RESULTANTE DE IMPOSTOS (caput do art. 212 da Constituição)	PREVISÃO INICIAL	PREVISÃO ATUALIZADA (a)	RECEITAS REALIZADAS	
			Até o Bimestre (b)	% (c) = (b/a)x100
1- RECEITA DE IMPOSTOS	521.000,00	521.000,00	188.240,79	36,13%
1.1- Receita Resultante do Imposto sobre a Propriedade Predial e Territorial Urbana – IPTU	1.000,00	1.000,00	0,00	0,00%
1.1.1- IPTU	1.000,00	1.000,00	0,00	0,00%
1.1.2- Multas, Juros de Mora, Dívida Ativa e Outros Encargos do IPTU	0,00	0,00	0,00	#DIV/0!
1.2- Receita Resultante do Imposto sobre Transmissão Inter Vivos – ITBI	20.000,00	20.000,00	2.300,00	11,50%
1.2.1- ITBI	20.000,00	20.000,00	2.300,00	11,50%
1.2.2- Multas, Juros de Mora, Dívida Ativa e Outros Encargos do ITBI	0,00	0,00	0,00	#DIV/0!
1.3- Receita Resultante do Imposto sobre Serviços de Qualquer Natureza – ISS	90.000,00	90.000,00	43.097,63	47,89%
1.3.1- ISS	90.000,00	90.000,00	43.097,63	47,89%
1.3.2- Multas, Juros de Mora, Dívida Ativa e Outros Encargos do ISS	0,00	0,00	0,00	#DIV/0!
1.4- Receita Resultante do Imposto de Renda Retido na Fonte – IRRF	410.000,00	410.000,00	142.843,16	34,84%
1.4.1- IRRF	410.000,00	410.000,00	142.843,16	34,84%
1.5- Receita Resultante do Imposto Territorial Rural - ITR	0,00	0,00	0,00	#DIV/0!
1.5.1- ITR	0,00	0,00	0,00	#DIV/0!
1.5.2- Multas, Juros de Mora, Dívida Ativa e Outros Encargos do ITR	0,00	0,00	0,00	#DIV/0!
2- RECEITA DE TRANSFERÊNCIAS CONSTITUCIONAIS E LEGAIS	13.945.000,00	13.945.000,00	4.201.058,89	30,13%
2.1- Cota-Parte FPM	9.500.000,00	9.500.000,00	3.041.605,94	32,02%
2.1.1- Cota-Parte FPM - 1%	800.000,00	800.000,00	0,00	0,00%
2.2- Cota-Parte ICMS	3.500.000,00	3.500.000,00	1.110.495,02	31,73%
2.3- ICMS-Desoneração – L.C. nº87/1996	1.000,00	1.000,00	0,00	0,00%
2.4- Cota-Parte IPI-Exportação	3.000,00	3.000,00	705,71	23,52%
2.5- Cota-Parte ITR	1.000,00	1.000,00	271,98	27,20%
2.6- Cota-Parte IPVA	140.000,00	140.000,00	47.980,24	34,27%
3- TOTAL DA RECEITA DE IMPOSTOS (1 + 2)	14.466.000,00	14.466.000,00	4.389.299,68	30,34%
RECEITAS ADICIONAIS PARA FINANCIAMENTO DO ENSINO				
RECEITAS ADICIONAIS PARA FINANCIAMENTO DO ENSINO	PREVISÃO INICIAL	PREVISÃO ATUALIZADA (a)	RECEITAS REALIZADAS	
			Até o Bimestre (b)	% (c) = (b/a)x100
4- RECEITA DA APLICAÇÃO FINANCEIRA DE OUTROS RECURSOS DE IMPOSTOS VINCULADOS AO ENSINO	0,00	0,00	0,00	#DIV/0!
5- RECEITA DE TRANSFERÊNCIAS DO FNDE	331.000,00	331.000,00	69.446,58	20,98%
5.1- Transferências do Salário-Educação	200.000,00	200.000,00	66.827,69	33,41%
5.2- Transferências Direta - PDDE	1.000,00	1.000,00	0,00	0,00%
5.3- Transferências Diretas - PNAE	70.000,00	70.000,00	0,00	0,00%
5.4- Transferências Diretas - PNATE	10.000,00	10.000,00	0,00	0,00%
5.5 - Outras Transferências do FNDE	50.000,00	50.000,00	0,00	0,00%
5.6 - Aplicação Financeira dos Recursos do FNDE	0,00	0,00	2.618,89	#DIV/0!
6- RECEITA DE TRANSFERÊNCIAS DE CONVÊNIOS	335.000,00	335.000,00	0,00	0,00%
6.1- Transferências de Convênios	335.000,00	335.000,00	0,00	0,00%
6.2- Aplicação Financeira dos Recursos de Convênios	0,00	0,00	0,00	#DIV/0!
7- RECEITA DE OPERAÇÕES DE CRÉDITO	0,00	0,00	0,00	#DIV/0!
8- OUTRAS RECEITAS PARA FINANCIAMENTO DO ENSINO	0,00	0,00	0,00	#DIV/0!
9-TOTAL DAS RECEITAS ADICIONAIS PARA FINANCIAMENTO DO ENSINO	666.000,00	666.000,00	69.446,58	10,43%

FUNDEB							
RECEITAS DO FUNDEB	PREVISÃO INICIAL	PREVISÃO ATUALIZADA (a)	RECEITAS REALIZADAS				
			Até o Bimestre (b)	% (c) = (b/a)x100			
10- RECEITAS DESTINADAS AO FUNDEB	2.629.000,00	2.629.000,00	840.211,59	31,96%			
10.1- Cota-Parte FPM Destinada ao FUNDEB – (20% de 2.1)	1.900.000,00	1.900.000,00	608.321,11	32,02%			
10.2- Cota-Parte ICMS Destinada ao FUNDEB – (20% de 2.2)	700.000,00	700.000,00	222.098,92	31,73%			
10.3- ICMS-Desoneração Destinada ao FUNDEB – (20% de 2.3)	200,00	200,00	0,00	0,00%			
10.4- Cota-Parte IPI-Exportação Destinada ao FUNDEB – (20% de 2.4)	600,00	600,00	141,13	23,52%			
10.5- Cota-Parte ITR ou ITR Arrecadado Destinados ao FUNDEB – (20% de ((1.5 – 1.5.5) + 2.5))	200,00	200,00	54,37	27,19%			
10.6- Cota-Parte IPVA Destinada ao FUNDEB – (20% de 2.6)	28.000,00	28.000,00	9.596,06	34,27%			
11- RECEITAS RECEBIDAS DO FUNDEB	5.400.000,00	5.400.000,00	1.693.953,54	31,37%			
11.1- Transferências de Recursos do FUNDEB	5.400.000,00	5.400.000,00	1.693.403,09	31,36%			
11.2- Complementação da União ao FUNDEB	0,00	0,00	0,00	#DIV/0!			
11.3- Receita de Aplicação Financeira dos Recursos do FUNDEB	0,00	0,00	550,45	#DIV/0!			
12- RESULTADO LÍQUIDO DAS TRANSFERÊNCIAS DO FUNDEB (11.1 – 10)	2.771.000,00	2.771.000,00	853.191,50	30,79%			
[SE RESULTADO LÍQUIDO DA TRANSFERÊNCIA (12) > 0] = ACRÉSCIMO RESULTANTE DAS TRANSFERÊNCIAS DO FUNDEB							
[SE RESULTADO LÍQUIDO DA TRANSFERÊNCIA (12) < 0] = DECRÉSCIMO RESULTANTE DAS TRANSFERÊNCIAS DO FUNDEB							
DESPESAS DO FUNDEB	DOTAÇÃO INICIAL	DOTAÇÃO ATUALIZADA (d)	DESPESAS EMPENHADA		DESPESAS LIQUIDADAS		INSCRITAS EM RESTOS A PAGAR NÃO PROCESSADO (i)
			Até o Bimestre (e)	% (f) = (e/d)	Até o Bimestre (g)	% (h) = (g/d)	
13- PAGAMENTO DOS PROFISSIONAIS DO MAGISTÉRIO	4.850.000,00	4.600.000,00	4.400.000,00	95,65%	1.656.314,65	36,01%	-
13.1- Com Educação Infantil	1.058.000,00	1.058.000,00	1.012.000,00	95,65%	380.952,37	36,01%	-
13.2- Com Ensino Fundamental	3.792.000,00	3.542.000,00	3.388.000,00	95,65%	1.275.362,28	36,01%	-
14- OUTRAS DESPESAS	560.000,00	560.000,00	312.000,00	55,71%	123.106,49	21,98%	-
14.1- Com Educação Infantil	128.800,00	128.800,00	71.760,00	55,71%	28.314,49	21,98%	-
14.2- Com Ensino Fundamental	431.200,00	431.200,00	240.240,00	55,71%	94.792,00	21,98%	-
15- TOTAL DAS DESPESAS DO FUNDEB (13 + 14)	5.410.000,00	5.160.000,00	4.712.000,00	151,37%	1.779.421,14	57,99%	-
DEDUÇÕES PARA FINS DE LIMITE DO FUNDEB					VALOR		
16- RESTOS A PAGAR INSCRITOS NO EXERCÍCIO SEM DISPONIBILIDADE FINANCEIRA DE RECURSOS DO FUNDEB							
16.1 - FUNDEB 60%							
16.2 - FUNDEB 40%							
17- DESPESAS CUSTEADAS COM O SUPERÁVIT FINANCEIRO, DO EXERCÍCIO ANTERIOR, DO FUNDEB							
17.1 - FUNDEB 60%							
17.2 - FUNDEB 40%							
18- TOTAL DAS DEDUÇÕES CONSIDERADAS PARA FINS DE LIMITE DO FUNDEB (16 + 17)							
INDICADORES DO FUNDEB					VALOR		
19- TOTAL DAS DESPESAS DO FUNDEB PARA FINS DE LIMITE (15 - 18)							
19.1- MÍNIMO DE 60% DO FUNDEB NA REMUNERAÇÃO DO MAGISTÉRIO ¹ ((13 – (16.1+17.1))/11)*100							
19.2- MÁXIMO DE 40% EM DESPESAS COM MDE,QUE NÃO REMUNERAÇÃO DO MAGISTÉRIO ¹ ((14-(16.2+17.2))/11)*100							
19.3 - MÁXIMO DE 5% NÃO APLICADO NO EXERCÍCIO (100-(19.1+19.2))%							
CONTROLE DA UTILIZAÇÃO DE RECURSOS NO EXERCÍCIO SUBSEQÜENTE					VALOR		
20 – RECURSOS RECEBIDOS DO FUNDEB EM <EXERCÍCIO ANTERIOR> QUE NÃO FORAM UTILIZADOS							
21 – DESPESAS CUSTEADAS COM O SALDO DO ITEM 20 ATÉ O 1º TRIMESTRE DE <EXERCÍCIO > ²							

MANUTENÇÃO E DESENVOLVIMENTO DO ENSINO – DESPESAS CUSTEADAS COM A RECEITA RESULTANTE DE IMPOSTOS E RECURSOS DO FUNDEB

DESPESAS COM AÇÕES TÍPICAS DE MDE	DOTAÇÃO INICIAL	DOTAÇÃO ATUALIZADA (d)	DESPESAS EMPENHADAS		DESPESAS LIQUIDADAS		INSCRITAS EM RESTOS A PAGAR NÃO PROCESSADO
			Até o Bimestre (e)	% f=(e/d)*100	Até o Bimestre (g)	% h=(g/d)*100	
22- EDUCAÇÃO INFANTIL	1.493.907,50	1.493.907,50	1.309.243,79	88%	528.312,63	35%	0,00
22.1- Creche	519.620,00	519.620,00	455.389,14	88%	183.760,91	35%	0,00
22.1.1 - Despesa Custeadas com Recurso do FUNDEB	412.800,00	412.800,00	376.960,00	91%	142.353,69	34%	0,00
22.1.2 - Despesa Custeada com Outros Recursos de Impostos	106.820,00	106.820,00	78.429,14	73%	41.407,22	39%	0,00
22.2- Pré-escola	974.287,50	974.287,50	853.854,65	88%	344.551,72	35%	0,00
22.2.1 - Despesa Custeadas com Recurso do FUNDEB	774.000,00	774.000,00	706.800,00	91%	266.913,17	34%	0,00
22.2.2 - Despesa Custeada com Outros Recursos de Impostos	200.287,50	200.287,50	147.054,65	73%	77.638,55	39%	0,00
23 - ENSINO FUNDAMENTAL	5.038.252,50	5.001.342,50	4.383.120,52	88%	1.768.698,81	35%	0,00
23.1 - Despesas Custeadas com Recursos do FUNDEB	4.010.110,00	3.973.200,00	3.628.240,00	91%	1.370.154,28	34%	0,00
23.2 - Despesas Custeadas com Outros Recursos de Impostos	1.028.142,50	1.028.142,50	754.880,52	73%	398.544,53	39%	0,00
24 - ENSINO MÉDIO	0,00	0,00	0,00	#DIV/0!	0,00	#DIV/0!	0,00
25 - ENSINO SUPERIOR	0,00	0,00	0,00	#DIV/0!	0,00	#DIV/0!	0,00
26 - ENSINO PROFISSIONAL NÃO INTEGRADO AO ENSINO REGULAR	0,00	0,00	0,00	#DIV/0!	0,00	#DIV/0!	0,00
27 - OUTRAS	0,00	0,00	0,00	#DIV/0!	0,00	#DIV/0!	0,00
28 - TOTAL DAS DESPESAS COM AÇÕES TÍPICAS DE MDE	6.532.160,00	6.495.250,00	5.692.364,31	88%	2.297.011,44	35%	0,00
DEDUÇÕES CONSIDERADAS PARA FINS DE LIMITE CONSTITUCIONAL							VALOR
29 - RESULTADO LÍQUIDO DAS TRANSFERÊNCIAS DO FUNDEB							853.191,50
30 - DESPESAS CUSTEADAS COM A COMPLEMENTAÇÃO DO FUNDEB NO EXERCÍCIO							-
32 - DESPESAS CUSTEADAS COM O SUPERÁVIT FINANCEIRO, DO EXERCÍCIO ANTERIOR, DO FUNDEB							-
33 - DESPESAS CUSTEADAS COM O SUPERÁVIT FINANCEIRO, DO EXERCÍCIO ANTERIOR, DE OUTROS RECURSOS DE IMPOSTOS							-
34 - RESTOS A PAGAR INSCRITOS NO EXERCÍCIO SEM DISPONIBILIDADE FINANCEIRA DE RECURSOS DE IMPOSTOS VINCULADOS AO ENSINO ⁴							-
35 - CANCELAMENTO, NO EXERCÍCIO, DE RESTOS A PAGAR INSCRITOS COM DISPONIBILIDADE FINANCEIRA DE RECURSOS DE IMPOSTOS VINCULADOS AO ENSINO = (45j)							-
36 - TOTAL DAS DEDUÇÕES CONSIDERADAS PARA FINS DE LIMITE CONSTITUCIONAL (29 + 30 + 31 + 32 + 33 + 34 + 35)							853.191,50
37 - TOTAL DAS DESPESAS PARA FINS DE LIMITE ((22 + 23) + (36))							1.443.819,94
38 - PERCENTUAL DE APLICAÇÃO EM MDE SOBRE A RECEITA LÍQUIDA DE IMPOSTOS ((37) / (3) * 100) % - LIMITE CONSTITUCIONAL 25%							32,89%
OUTRAS INFORMAÇÕES PARA CONTROLE							
OUTRAS DESPESAS CUSTEADAS COM RECEITAS ADICIONAIS PARA FINANCIAMENTO DO ENSINO	DOTAÇÃO INICIAL	DOTAÇÃO ATUALIZADA (d)	DESPESAS EMPENHADAS		DESPESAS LIQUIDADAS		INSCRITAS EM RESTOS A PAGAR NÃO PROCESSADO
			Até o Bimestre (e)	% f=(e/d)*100	Até o Bimestre (g)	% h=(g/d)*100	
39 - DESPESAS CUSTEADAS COM A APLICAÇÃO FINANCEIRA DE OUTROS RECURSOS DE IMPOSTOS VINCULADOS AO ENSINO				#DIV/0!		#DIV/0!	0,00
40 - DESPESAS CUSTEADAS COM A CONTRIBUIÇÃO SOCIAL DO SALÁRIO-EDUCAÇÃO	200.000,00	170.000,00	0,00	0%	0,00	0,00%	0,00
41 - DESPESAS CUSTEADAS COM OPERAÇÕES DE CRÉDITO	0,00	0,00	0,00	#DIV/0!	0,00	#DIV/0!	0,00
42 - DESPESAS CUSTEADAS COM OUTRAS RECEITAS PARA FINANCIAMENTO DO ENSINO	584.000,00	901.500,00	562.176,12	62%	205.801,86	22,83%	0,00
43 - TOTAL DAS OUTRAS DESPESAS CUSTEADAS COM RECEITAS ADICIONAIS PARA FINANCIAMENTO DO ENSINO (39 + 40 + 41 + 42)	784.000,00	1.071.500,00	562.176,12	52%	205.801,86	19,21%	0,00
44 - TOTAL GERAL DAS DESPESAS COM EDUCAÇÃO (28+43)	7.316.160,00	7.566.750,00	6.254.540,43	140,11%	2.502.813,30	54,57%	0,00

RESTOS A PAGAR INSCRITOS COM DISPONIBILIDADE FINANCEIRA DE RECURSOS DE IMPOSTOS VINCULADOS AO ENSINO	SALDO ATÉ O BIMESTRE	CANCELADO EM <EXERCÍCIO> (j)
45 - RESTOS A PAGAR DE DESPESAS COM MDE	181.929,93	0,00
45.1 - Executadas com Recursos de Impostos Vinculados ao Ensino	181.929,93	0,00
45.2 - Executadas com Recursos do FUNDEB	0,00	0,00
CONTROLE DA DISPONIBILIDADE FINANCEIRA	FUNDEB	SALÁRIO EDUCAÇÃO
45- DISPONIBILIDADE FINANCEIRA EM 31 DE DEZEMBRO DE <EXERCÍCIO ANTERIOR>	192.154,87	181.996,95
46- (+) INGRESSO DE RECURSOS ATÉ O BIMESTRE (Orçamentário)	1.693.403,09	66.827,69
47- (-) PAGAMENTOS EFETUADOS ATÉ O BIMESTRE	1.376.009,36	7.176,50
47.1 (-) Orçamento do Exercício	1.376.009,36	0,00
47.2 (-) Restos a Pagar		7.176,50
48- (+) RECEITA DE APLICAÇÃO FINANCEIRA DOS RECURSOS ATÉ O BIMESTRE	550,45	2.618,89
49- (=) DISPONIBILIDADE FINANCEIRA ATÉ O BIMESTRE	510.099,05	244.267,03
50- (+) AJUSTES	-281.807,47	0,00
50.1 (+) Retenções		
50.2 (-) Valores a recuperar	281.807,47	
50.3 (+) Outros valores extraorçamentários		
50.4 (+) Conciliação Bancária		
51- (=) SALDO FINANCEIRO CONCILIADO	228.291,58	244.267,03

FONTE: Sistema: <MAQUIAVEL>, Unidade Responsável: <PINHÃO>, Emissão: <24/05/2019>.

¹ Limites mínimos anuais a serem cumpridos no encerramento do exercício, mediante abertura de crédito adicional."

³ Caput do artigo 212 da CF/1988

⁴ Os valores referentes à parcela dos Restos a Pagar inscritos sem disponibilidade financeira vinculada à educação deverão ser informados somente no RREO do último bimestre do exercício.

⁵ Limites mínimos anuais a serem cumpridos no encerramento do exercício, no âmbito de atuação prioritária, conforme LDB, art. 11, V.

⁶ Nos cinco primeiros bimestres do exercício o acompanhamento poderá ser feito com base na despesa empenhada ou na despesa liquidada. No último bimestre do exercício, o valor deverá corresponder ao total da despesa empenhada.

⁷ Essa coluna poderá ser apresentada somente no último bimestre.


ANA ROSA DOS SANTOS COSTA OLIVEIRA
PREFEITA MUNICIPAL

WENDELL DA SILVA AMORIM MELO
CONTADOR CRC/SE Nº6.186


RODRIGO SANTOS DE SIQUEIRA
SECRETÁRIO FINANÇAS


PEDRO ARMANDO DE SOUZA MENEZES
SECRETÁRIO DE CONTROLE INTERNO

PREFEITURA MUNICIPAL DE PINHÃO- SE
RELATÓRIO RESUMIDO DA EXECUÇÃO ORÇAMENTÁRIA
DEMONSTRATIVO DAS RECEITAS DE OPERAÇÕES DE CRÉDITO E DESPESAS DE CAPITAL
ORÇAMENTOS FISCAL E DA SEGURIDADE SOCIAL
PERÍODO DE MARÇO A ABRIL DE 2019

RREO – ANEXO 9 (LRF, art.53, § 1º, inciso I)

Em Reais

<u>RECEITAS</u>	PREVISÃO ATUALIZADA (a)	RECEITAS REALIZADAS Até o bimestre (b)			SALDO NÃO REALIZADO (c) = (a – b)
RECEITAS DE OPERAÇÕES DE CRÉDITO (I)	-				-
	DOTAÇÃO ATUALIZADA (d)	DESPESAS EMPENHADAS (e)	DESPESAS LIQUIDADAS	DESPESAS INSCRITAS EM RESTOS A PAGAR NÃO PROCESSADOS	SALDO NÃO EXECUTADO (f) = (d – e)
SEM MOVIMENTO					
DESPESAS DE CAPITAL	-	-	-	-	-
(-) Incentivos Fiscais a Contribuinte	-	-	-	-	-
(-) Incentivos Fiscais a Contribuinte por Instituições Financeiras	-	-	-	-	-
DESPESA DE CAPITAL LIQUIDA (II)	-	-	-	-	-

FONTE: Sistema: <MAQUIAVEL>, Unidade Responsável: <PINHÃO>, Emissão: <24/05/2019>.

Notas:

¹ < Operações de Crédito descritas na CF, art. 167, inciso III>

² Durante o exercício, somente as despesas liquidadas são consideradas executadas. No encerramento do exercício, as despesas não liquidadas inscritas em restos a pagar


- a) Despesas liquidadas, consideradas aquelas em que houve a entrega do material ou serviço, nos termos do art. 63 da Lei 4.320/64;
- b) Despesas empenhadas, mas não liquidadas, inscritas em Restos a Pagar não-processados, consideradas liquidadas no encerramento do exercício, por força do art.35, inciso II da Lei 4.320/64.




ANA ROSA DOS SANTOS COSTA OLIVEIRA
PREFEITA MUNICIPAL



WENDELL DA SILVA AMORIM MELO
CONTADOR CRC/SE Nº6.186



RODRIGO SANTOS DE SIQUEIRA
SECRETÁRIO FINANÇAS



PEDRO ARMANDO DE SOUZA MENEZES
SECRETÁRIO DE CONTROLE INTERNO

PREFEITURA MUNICIPAL DE PINHÃO- SE
 RELATÓRIO RESUMIDO DA EXECUÇÃO ORÇAMENTÁRIA
DEMONSTRATIVO DA PROJEÇÃO ATUARIAL DO REGIME PRÓPRIO DE PREVIDÊNCIA DOS SERVIDORES
 ORÇAMENTO DA SEGURIDADE SOCIAL
 PERÍODO DE MARÇO A ABRIL DE 2019

RREO – ANEXO 10 (LRF, art. 53, § 1º, inciso II)

Em Reais


EXERCÍCIO	RECEITAS PREVIDENCIÁRIAS (a)	DESPESAS PREVIDENCIÁRIAS (b)	RESULTADO PREVIDENCIÁRIO (c) = (a - b)	SALDO FINANCEIRO DO EXERCÍCIO (d) = ("d" exerc. Anterior) + (c)
SEM MOVIMENTO				

FONTE: Sistema: <MAQUIAVEL>, Unidade Responsável: <PINHÃO>, Emissão: <24/05/2019>.

1 Projeção atuarial elaborada em <DATA DA AVALIAÇÃO> e oficialmente enviada para o Ministério da Previdência Social – MPS.


 ANA ROSA DOS SANTOS COSTA OLIVEIRA
 PREFEITA MUNICIPAL

WENDELL DA SILVA AMORIM MELO
 CONTADOR CRC/SE Nº6.186


 RODRIGO SANTOS DE SIQUEIRA
 SECRETÁRIO FINANÇAS


 PEDRO ARMANDO DE SOUZA MENEZES
 SECRETÁRIO DE CONTROLE INTERNO

PREFEITURA MUNICIPAL DE PINHÃO-SE
 RELATÓRIO RESUMIDO DA EXECUÇÃO ORÇAMENTÁRIA
DEMONSTRATIVO DA RECEITA DE ALIENAÇÃO DE ATIVOS E APLICAÇÃO DOS RECURSOS
 ORÇAMENTOS FISCAL E DA SEGURIDADE SOCIAL
 PERÍODO DE MARÇO A ABRIL DE 2019

RREO – ANEXO 11 (LRF, art. 53, § 1º, inciso III)


Em Reais


RECEITAS	PREVISÃO ATUALIZADA (a)	RECEITAS REALIZADAS (b)				SALDO (c) = (a-b)	
RECEITAS DE ALIENAÇÃO DE ATIVOS (I) Receita de Alienação de Bens Móveis Receita de Alienação de Bens Imóveis							
DESPESAS	DOTAÇÃO ATUALIZADA	DESPESAS EMPENHADAS (e)	DESPESAS LIQUIDADAS	DESPESAS PAGAS	DESPESAS DESCRITAS EM RESTOS A PAGAR P. NÃO PROCESSADOS	PAGAMENTO DE RESTOS A PAGAR (g)	SALDO (h) = (d-e)
APLICAÇÃO DOS RECURSOS DA ALIENAÇÃO DE ATIVOS (II) Despesas de Capital Investimentos Inversões Financeiras Amortização da Dívida Despesas Correntes dos Regimes de Previdência Regime Próprio dos Servidores Públicos							
SALDO FINANCEIRO A APLICAR	<EXERCÍCIO ANTERIOR> (i)	<EXERCÍCIO> (j) = (Ib - (IIe+ IIg))				SALDO ATUAL (k) = (IIIi + IIIj)	
VALOR (III)							


SEM MOVIMENTO

FONTE: Sistema: <MAQUIAVEL>, Unidade Responsável: <PINHÃO>, Emissão: <24/05/2019>.


 ANA ROSA DOS SANTOS COSTA OLIVEIRA
 PREFEITA MUNICIPAL


 RODRIGO SANTOS DE SIQUEIRA
 SECRETÁRIO FINANÇAS


 WENDELL DA SILVA AMORIM MELO
 CONTADOR CRC/SE Nº6.186


 PEDRO ARMANDO DE SOUZA MENEZES
 SECRETÁRIO DE CONTROLE INTERNO

PREFEITURA MUNICIPAL DE PINHÃO- SE
RELATÓRIO RESUMIDO DA EXECUÇÃO ORÇAMENTÁRIA
DEMONSTRATIVO DAS RECEITAS E DESPESAS COM AÇÕES E SERVIÇOS PÚBLICOS DE SAÚDE
ORÇAMENTOS FISCAL E DA SEGURIDADE SOCIAL
PERÍODO DE MARÇO A ABRIL DE 2019

RREO – ANEXO 12 (LC 141/2012, art. 35)

RS 1,00

RECEITAS PARA APURAÇÃO DA APLICAÇÃO EM AÇÕES E SERVIÇOS PÚBLICOS DE SAÚDE	PREVISÃO INICIAL	PREVISÃO ATUALIZADA (a)	RECEITAS REALIZADAS	
			Até o Bimestre (b)	% (b/a)x100
RECEITA DE IMPOSTOS LÍQUIDA (I)	522.000,00	522.000,00	188.240,79	36,06%
Imposto Predial e Territorial Urbano - IPTU	1.000,00	1.000,00	0,00	0,00%
Imposto sobre Transmissão de Bens Intervivos - ITBI	20.000,00	20.000,00	2.300,00	11,50%
Imposto sobre Serviços de Qualquer Natureza - ISS	90.000,00	90.000,00	43.097,63	47,89%
Imposto de Renda Retido na Fonte - IRRF	410.000,00	410.000,00	142.843,16	34,84%
Multas, Juros de Mora e Outros Encargos dos Impostos	0,00	0,00	0,00	#DIV/0!
Divida Ativa dos Impostos	1.000,00	1.000,00	0,00	0,00%
RECEITA DE TRANSFERÊNCIAS CONSTITUCIONAIS E LEGAIS (II)	13.145.000,00	13.145.000,00	4.201.058,89	31,96%
Cota-Parte FPM	9.500.000,00	9.500.000,00	3.041.605,94	32,02%
Cota-Parte ITR	1.000,00	1.000,00	271,98	27,20%
Cota-Parte IPVA	140.000,00	140.000,00	47.980,24	34,27%
Cota-Parte ICMS	3.500.000,00	3.500.000,00	1.110.495,02	31,73%
Cota-Parte IPI-Exportação	3.000,00	3.000,00	705,71	23,52%
ICMS Desoneração (LC 87/96)	1.000,00	1.000,00	0,00	0,00%
TOTAL DAS RECEITAS PARA APURAÇÃO DA SAÚDE (III) = I + II	13.667.000,00	13.667.000,00	4.389.299,68	32,12%

RECEITAS ADICIONAIS PARA FINANCIAMENTO DA SAÚDE	PREVISÃO INICIAL	PREVISÃO ATUALIZADA (c)	RECEITAS REALIZADAS	
			Até o Bimestre (d)	% (d/c)x100
TRANSFERÊNCIA DE RECURSOS DO SISTEMA ÚNICO DE SAÚDE-SUS	3.520.000,00	3.520.000,00	531.234,30	15,09%
Provenientes da União	3.500.000,00	3.500.000,00	504.459,44	14,41%
Provenientes dos Estados	20.000,00	20.000,00	0,00	0,00%
Provenientes de Outros Municípios	0,00	0,00	25.389,45	#DIV/0!
Outras Receitas do SUS	0,00	0,00	1.385,41	#DIV/0!
TRANSFERÊNCIAS VOLUNTÁRIAS	0,00	0,00	0,00	#DIV/0!
RECEITAS DE OPERAÇÕES DE CRÉDITO VINCULADAS À SAÚDE	0,00	0,00	0,00	#DIV/0!
OUTRAS RECEITAS PARA FINANCIAMENTO DA SAÚDE	0,00	0,00	0,00	#DIV/0!
TOTAL RECEITAS ADICIONAIS PARA FINANCIAMENTO DA SAÚDE	3.520.000,00	3.520.000,00	531.234,30	15,09%

DESPESAS COM SAÚDE (Por Grupo de Natureza da Despesa)	DOTAÇÃO INICIAL	DOTAÇÃO ATUALIZADA (e)	DESPESAS EMPENHADAS		DESPESAS LIQUIDADAS		Inscritas em Restos a Pagar não Processados
			Até o Bimestre (f)	% (f/e) x 100	Até o Bimestre (g)	% (g/e) x 100	
DESPESAS CORRENTES	6.299.880,00	6.426.580,00	3.490.221,52	54,31%	1.021.962,31	15,90%	-
Pessoal e Encargos Sociais	3.435.200,00	3.438.200,00	2.266.822,95	65,93%	722.040,32	2100,05%	
Juros e Encargos da Dívida				0,00%		0,00%	
Outras Despesas Correntes	2.864.680,00	2.988.380,00	1.223.398,57	40,94%	299.921,99	10,04%	
DESPESAS DE CAPITAL	504.000,00	377.300,00	-	0,00%	-	0,00%	-
Investimentos	504.000,00	377.300,00	-	0,00%	-	0,00%	
Inversões Financeiras				0,00%		0,00%	
Amortização da Dívida				0,00%		0,00%	
TOTAL DAS DESPESAS COM SAÚDE (IV)	6.803.880,00	6.803.880,00	3.490.221,52	51,30%	1.021.962,31	15,02%	-

DESPESAS COM SAÚDE NÃO COMPUTADAS PARA FINS DE APURAÇÃO DO PERCENTUAL MÍNIMO	DOTAÇÃO INICIAL	DOTAÇÃO ATUALIZADA	DESPESAS EMPENHADAS		DESPESAS LIQUIDADAS		Inscritas em Restos a Pagar não Processados
			Até o Bimestre (h)	% (h/IVf)x100	Até o Bimestre (i)	% (i/IVg)x100	
DESPESAS COM INATIVOS E PENSIONISTAS				0,00%		0,00%	
DESPESA COM ASSISTÊNCIA À SAÚDE QUE NÃO ATENDE AO PRINCÍPIO DE ACESSO UNIVERSAL				0,00%		0,00%	
DESPESAS CUSTEADAS COM OUTROS RECURSOS	4.200.000,00	4.498.700,00	1.986.711,65	56,92%	494.294,67	48,37%	
Recursos de Transferência do Sistema Único de Saúde - SUS	3.870.000,00	4.207.400,00	1.986.711,65	56,92%	494.294,67	48,37%	
Recursos de Operações de Crédito				0,00%		0,00%	
Outros Recursos	330.000,00	291.300,00		0,00%	-	0,00%	
OUTRAS AÇÕES E SERVIÇOS NÃO COMPUTADOS				0,00%		0,00%	
RESTOS A PAGAR NÃO PROCESSADOS INSCRITOS INDEVIDAMENTE NO EXERCÍCIO SEM DISPONIBILIDADE FINANCEIRA ¹				0,00%		0,00%	
DESPESAS CUSTEADAS COM DISPONIBILIDADE DE CAIXA VINCULADA AOS RESTOS A PAGAR CANCELADOS ²				0,00%		0,00%	
DESPESAS CUSTEADAS COM RECURSOS VINCULADOS À PARCELA DO PERCENTUAL MÍNIMO QUE NÃO FOI APLICADA EM AÇÕES E SERVIÇOS DE SAÚDE EM EXERCÍCIOS ANTERIORES ³				0,00%		0,00%	
TOTAL DAS DESPESAS COM NÃO COMPUTADAS (V)	4.200.000,00	4.498.700,00	1.986.711,65	5692,22%	494.294,67	48,37%	
TOTAL DAS DESPESAS COM AÇÕES E SERVIÇOS PÚBLICOS DE SAÚDE (VI) = (IV - V)	2.603.880,00	2.305.180,00	1.503.509,87	43,08%	527.667,64	51,63%	975.842,23

PERCENTUAL DE APLICAÇÃO EM AÇÕES E SERVIÇOS PÚBLICOS DE SAÚDE SOBRE A RECEITA DE IMPOSTOS LÍQUIDA E TRANSFERÊNCIAS CONSTITUCIONAIS E LEGAIS (VII%) = (VI(h ou i) / IIIb x 100) - LIMITE CONSTITUCIONAL 15%⁴⁺⁵ 12,02%

VALOR REFERENTE À DIFERENÇA ENTRE O VALOR EXECUTADO E O LIMITE MÍNIMO CONSTITUCIONAL [VI(h ou i) - (15 x IIIb)/100] 130.727,31

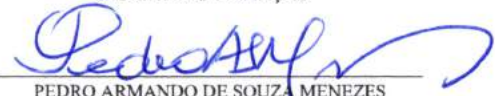
DESPESAS COM SAÚDE (Por Subfunção)	DOTAÇÃO INICIAL	DOTAÇÃO ATUALIZADA	DESPESAS EMPENHADAS		DESPESAS LIQUIDADAS		Inscritas em Restos a Pagar não Processados
			Até o Bimestre (l)	% (l/total l) x 100	Até o Bimestre (m)	% (m/total m) x 100	
Atenção Básica	3.117.180,00	3.564.980,00	1.918.405,65	54,97%	496.409,98	48,57%	
Assistência Hospitalar e Ambulatorial	794.000,00	719.000,00	35.050,00	1,00%	11.078,40	1,08%	
Suporte Profilático e Terapêutico	298.500,00	298.500,00	756,00	0,02%	756,00	0,00%	
Vigilância Sanitária	22.000,00	22.000,00		0,00%		0,00%	
Vigilância Epidemiológica	268.200,00	268.200,00	158.500,00	4,54%	48.599,96	0,00%	
Formação de Recursos Humanos				0,00%		0,00%	
Administração Geral	2.304.000,00	1.931.200,00	1.377.509,87	39,47%	465.117,97	45,51%	
TOTAL	6.803.880,00	6.803.880,00	3.490.221,52	100,00%	1.021.962,31	100,00%	

FONTE: Sistema: <MAQUIAVEL>, Unidade Responsável: <PRINHAO>, Emissão: <24/05/2019>.


ANA ROSA DOS SANTOS COSTA OLIVEIRA
PREFEITA MUNICIPAL

WENDELL DA SILVA A MORIM MELO
CONTADOR CRC/SE Nº6.186


RODRIGO SANTOS DE SIQUEIRA
SECRETÁRIO FINANÇAS


PEDRO ARMANDO DE SOUZA MENEZES
SECRETÁRIO DE CONTROLE INTERNO

PREFEITURA MUNICIPAL DE PINHÃO- SE
 RELATÓRIO RESUMIDO DA EXECUÇÃO ORÇAMENTÁRIA
DEMONSTRATIVO DAS PARCERIAS PÚBLICO-PRIVADAS
 ORÇAMENTOS FISCAL E DA SEGURIDADE SOCIAL
 PERÍODO DE MARÇO A ABRIL DE 2019

RREO - Anexo 13 (Lei nº 11.079, de 30.12.2004, arts. 22, 25 e 28)

Em Reais

ESPECIFICAÇÃO	SALDO TOTAL EM 31 DE DEZEMBRO DO EXERCÍCIO ANTERIOR (a)	REGISTROS EFETUADOS EM <EXERCÍCIO>		SALDO TOTAL (c) = (a + b)
		No bimestre	Até o bimestre (b)	
TOTAL DE ATIVOS				
Direitos Futuros				
Ativos Contabilizados na SPE				
Contrapartida para Provisões de PPP				
TOTAL DE PASSIVOS (I)				
Obrigações Não Relacionadas a Serviços				
Contrapartida para Ativos da SPE				
Provisões de PPP				
GARANTIAS DE PPP (II)				
SALDO LÍQUIDO DE PASSIVOS DE PPP				
PASSIVOS CONTINGENTES				
Contraprestações Futuras				
Riscos Não Provisionados				
Outros Passivos Contingentes				
ATIVOS CONTINGENTES				
Serviços Futuros				
Outros Ativos Contingentes				

SEM MOVIMENTO

DESPESAS DE PPP	EXERCÍCI ANTERIOR	EXERCÍCI CORRENT (EC)	<EC +	<EC + 2>	<EC + 3>	<EC + 4>	<EC + 5>	<EC + 6>	<EC + 7>	<EC + 8>	<EC + 9>
Do Ente Federado											
Das Estatais Não-Dependentes											
TOTAL DAS DESPESAS											
RECEITA CORRENTE LÍQUIDA (RCL)											
TOTAL DAS DESPESAS / RCL (%)											

SEM MOVIMENTO

Nota:

FONTE: Sistema: <MAQUIAVEL>, Unidade Responsável: <PINHÃO>, Emissão: <24/05/2019>.

ANA ROSA DOS SANTOS COSTA OLIVEIRA
 PREFEITA MUNICIPAL

RODRIGO SANTOS DE SIQUEIRA
 SECRETÁRIO FINANÇAS

WENDELL DA SILVA AMORIM MELO
 CONTADOR CRC/SE Nº6.186

PEDRO ARMANDO DE SOUZA MENEZES
 SECRETÁRIO DE CONTROLE INTERNO

PREFEITURA MUNICIPAL DE PINHÃO- SE
DEMONSTRATIVO SIMPLIFICADO DO RELATÓRIO RESUMIDO DA EXECUÇÃO ORÇAMENTÁRIA
 ORÇAMENTOS FISCAL E DA SEGURIDADE SOCIAL
 PERÍODO DE MARÇO A ABRIL DE 2019

RREO - Anexo XIV (LRF, Art. 48)

BALANÇO ORÇAMENTÁRIO	Até o Bimestre
RECEITAS	
Previsão Inicial	23.000.000,00
Previsão Atualizada	23.000.000,00
Receitas Realizadas	7.131.900,81
Déficit Orçamentário	
Saldos de Exercícios Anteriores (Utilizados para Créditos Adicionais)	
DESPESAS	
Dotação Inicial	23.000.000,00
Créditos Adicionais	0,00
Dotação Atualizada	23.000.000,00
Despesas Empenhadas	15.691.020,70
Despesas Liquidadas	5.868.841,51
Despesas Pagas	4.752.300,30
Superávit Orçamentário	1.263.059,30
DESPESAS POR FUNÇÃO/SUBFUNÇÃO	Até o Bimestre
Despesas Empenhadas	15.691.020,70
Despesas Liquidadas	5.868.841,51
RECEITA CORRENTE LÍQUIDA - RCL	Até o Bimestre
Receita Corrente Líquida	18.724.527,63
RECEITAS E DESPESAS DOS REGIMES DE PREVIDÊNCIA	Até o Bimestre
Regime Geral de Previdência Social	
Receitas Previdenciárias Realizadas(I)	
Despesas Previdenciárias Liquidadas(II)	
Resultado Previdenciário (III) = (I - II)	
Regime Próprio de Previdência dos Servidores	
Receitas Previdenciárias Realizadas(IV)	
Despesas Previdenciárias Liquidadas(V)	
Resultado Previdenciário (VI) = (IV - V)	

RESULTADOS NOMINAL E PRIMÁRIO	Meta Fixada no Anexo de Metas Fiscais da LDO (a)	Resultado Apurado Até o Bimestre (b)	% em Relação à Meta (b/a)
Resultado Nominal	250.000,00	706.387,37	282,55
Resultado Primário	- 230.000,00	706.387,37	- 307,12

RESTOS A PAGAR A PAGAR POR PODER E MINISTÉRIO PÚBLICO	Inscrição	Cancelamento Até o Bimestre	Pagamento até o Bimestre	Saldo a Pagar
RESTOS A PAGAR PROCESSADOS	1.655.880,33	-	839.455,48	816.424,85
Poder Executivo	1.655.880,33	-	839.455,48	816.424,85
Poder Legislativo	-	-	-	-
Poder Judiciário	-	-	-	-
Ministério Público	-	-	-	-
RESTOS A PAGAR NÃO-PROCESSADOS	2.290.341,50	-	45.394,11	2.244.947,39
Poder Executivo	2.290.341,50	-	45.394,11	2.244.947,39
Poder Legislativo	-	-	-	-
Poder Judiciário	-	-	-	-
Ministério Público	-	-	-	-
TOTAL	3.946.221,83	-	884.849,59	3.061.372,24

DESPESAS COM MANUTENÇÃO E DESENVOLVIMENTO DO ENSINO	Valor Apurado Até o Bimestre	Limites Constitucionais Anuais	
		% Mínimo a Aplicar no Exercício	% Aplicado Até o Bimestre
Mínimo Anual de <18% / 25%> das Receitas de Impostos na Manutenção e Desenvolvimento do Ensino	853.191,50	<18% / 25%>	32,89%
Mínimo Anual de 60% do FUNDEB na Remuneração do Magistério com Ensino Fundamental e Médio	-	0%	-
Mínimo Anual de 60% do FUNDEB na Remuneração do Magistério com Educação Infantil e Ensino Fundamental	1.779.421,14	60%	97,78%
Complementação da União ao FUNDEB	-	RS4.500.000,00	-

RECEITAS DE OPERAÇÕES DE CRÉDITO E DESPESAS DE CAPITAL	Valor Apurado Até o Bimestre	Saldo não realizado
Receita de Operação de Crédito		
Despesa de Capital Líquida		


PROJEÇÃO ATUARIAL DOS REGIMES DE PREVIDÊNCIA	Exercício	10º Exercício	20º Exercício	35º Exercício
Regime Geral de Previdência Social	-	-	-	-
Receitas Previdenciárias (I)				
Despesas Previdenciárias (II)				
Resultado Previdenciário (III) = (I - II)				
Regime Próprio de Previdência dos Servidores	-	-	-	-
Receitas Previdenciárias (IV)				
Despesas Previdenciárias (V)				
Resultado Previdenciário (VI) = (IV - V)				


RECEITA DA ALIENAÇÃO DE ATIVOS E APLICAÇÃO DOS RECURSOS	Valor Apurado Até o Bimestre	Saldo a Realizar	
Receita de Capital Resultante da Alienação de Ativos			
Aplicação dos Recursos da Alienação de Ativos			
DESPESAS COM AÇÕES E SERVIÇOS PÚBLICOS DE SAÚDE	Valor apurado Até o Bimestre	Limite Constitucional Anual	
		% Mínimo a Aplicar no Exercício	% Aplicado Até o Bimestre
Despesas com Ações e Serviços Públicos de Saúde executadas com recursos de impostos	527.667,64	15%	12,02%
DESPESAS DE CARÁTER CONTINUADO DERIVADAS DE PPP	Valor Apurado no Exercício Corrente		
Total das Despesas / RCL (%)			-

FONTE: Sistema: <MAQUIAVEI>, Unidade Responsável: <PINHÃO>, Emissão: <24/05/2019>.


 ANA ROSA DOS SANTOS COSTA OLIVEIRA
 PREFEITA MUNICIPAL


 WENDELL DA SILVA AMORIM MELO
 CONTADOR CRC/SE Nº6.186


 RODRIGO SANTOS DE SIQUEIRA
 SECRETÁRIO FINANÇAS


 PEDRO ARMANDO DE SOUZA MENEZES
 SECRETÁRIO DE CONTROLE INTERNO