



PREFEITURA MUN. DE PROPRIA
 TRAVESSA 7 DE SETEMBRO Nº: 37, Bairro CENTRO
 CEP: 49.900-000
 13117320000178

RELATÓRIO RESUMIDO DA EXECUÇÃO ORÇAMENTÁRIA - CONSOLIDADO
BALANÇO ORÇAMENTÁRIO
 ORÇAMENTO FISCAL E DA SEGURIDADE SOCIAL
4º BIMESTRE DE 2018

RREO - Anexo 1 (LRF, Art. 52, inciso I, alíneas "a" e "b" do inciso II e §1º)

RECEITAS	PREVISÃO INICIAL	PREVISÃO ATUALIZADA (A)	RECEITAS REALIZADAS				SALDO (A-C)
			No Bimestre (B)	% (B/A)	Até o Bimestre (C)	% (C/A)	
RECEITAS (EXCETO INTRA-ORÇAMENTÁRIAS) (I)	56.600.000,00	56.600.000,00	10.052.440,35	17.76 %	37.500.684,60	66.26 %	19.099.315,40
RECEITAS CORRENTES	54.769.100,00	54.769.100,00	10.052.440,35	18.35 %	37.500.684,60	68.47 %	17.268.415,40
IMPOSTOS, TAXAS E CONTRIBUIÇÕES DE MELHORIA	5.594.000,00	5.594.000,00	1.304.910,98	23.33 %	3.479.461,48	62.20 %	2.114.538,52
IMPOSTOS	5.045.000,00	5.045.000,00	1.233.948,81	24.46 %	3.221.830,74	63.86 %	1.823.169,26
TAXAS	549.000,00	549.000,00	70.962,17	12.93 %	257.630,74	46.93 %	291.369,26
RECEITA DE CONTRIBUIÇÕES	1.000,00	1.000,00	0,00	0.00 %	0,00	0.00 %	1.000,00
RECEITA PATRIMONIAL	86.000,00	86.000,00	45.820,96	53.28 %	195.490,57	227.31 %	-109.490,57
RECEITAS DE VALORES MOBILIARIOS	86.000,00	86.000,00	45.820,96	53.28 %	195.490,57	227.31 %	-109.490,57
RECEITA DE SERVIÇOS	3.000,00	3.000,00	0,00	0.00 %	0,00	0.00 %	3.000,00
TRANSFERENCIAS CORRENTES	48.803.100,00	48.803.100,00	8.560.867,93	17.54 %	33.484.236,43	68.61 %	15.318.863,57
TRANSF. DOS ESTADOS E DO DISTRITO FEDERAL E DE	7.333.000,00	7.333.000,00	1.505.848,57	20.54 %	6.179.448,96	84.27 %	1.153.551,04
TRANSF. DE OUTRAS INSTITUIÇÕES PÚBLICAS	12.152.000,00	12.152.000,00	1.443.452,81	11.88 %	6.428.803,74	52.90 %	5.723.196,26
OUTRAS RECEITAS CORRENTES	282.000,00	282.000,00	140.840,48	49.94 %	341.496,12	121.10 %	-59.496,12
MULTAS E JUROS DE MORA	212.000,00	212.000,00	39.746,31	18.75 %	133.867,73	63.15 %	78.132,27
INDENIZAÇÕES, RESTITUIÇÕES E RESSARCIMENTOS	67.000,00	67.000,00	101.094,17	150.89 %	139.874,15	208.77 %	-72.874,15
DEMAIS RECEITAS CORRENTES	3.000,00	3.000,00	0,00	0.00 %	67.754,24	2258.47 %	-64.754,24
RECEITAS DE CAPITAL	1.830.900,00	1.830.900,00	0,00	0.00 %	0,00	0.00 %	1.830.900,00
ALIENACAO DE BENS	28.000,00	28.000,00	0,00	0.00 %	0,00	0.00 %	28.000,00
ALIENACAO DE BENS MOVEIS	28.000,00	28.000,00	0,00	0.00 %	0,00	0.00 %	28.000,00
TRANSFERENCIAS DE CAPITAL	1.802.900,00	1.802.900,00	0,00	0.00 %	0,00	0.00 %	1.802.900,00
TRANSFERENCIA INTERGOVERNAMENTAIS	760.900,00	760.900,00	0,00	0.00 %	0,00	0.00 %	760.900,00
RECEITAS (INTRA-ORÇAMENTÁRIAS) (II)	0,00	0,00	0,00	0 %	0,00	0 %	0,00



PREFEITURA MUN. DE PROPRIA
 TRAVESSA 7 DE SETEMBRO Nº: 37, Bairro CENTRO
 CEP: 49.900-000
 13117320000178

RELATÓRIO RESUMIDO DA EXECUÇÃO ORÇAMENTÁRIA - CONSOLIDADO
BALANÇO ORÇAMENTÁRIO
ORÇAMENTO FISCAL E DA SEGURIDADE SOCIAL
4º BIMESTRE DE 2018

RREO - Anexo 1 (LRF, Art. 52, inciso I, alíneas "a" e "b" do inciso II e §1º)

RECEITAS	PREVISÃO INICIAL	PREVISÃO ATUALIZADA (A)	RECEITAS REALIZADAS				SALDO (A-C)
			No Bimestre (B)	% (B/A)	Até o Bimestre (C)	% (C/A)	
SUBTOTAL DAS RECEITAS (III) = (I + II)	56.600.000,00	56.600.000,00	10.052.440,35	17.76 %	37.500.684,60	66.26 %	19.099.315,40
OPERAÇÕES DE CRÉDITO / REFINANCIAMENTO (IV)	0,00	0,00	0,00	0 %	0,00	0 %	0,00
Operações de Crédito - Mercado Interno	0,00	0,00	0,00	0 %	0,00	0 %	0,00
Mobiliária	0,00	0,00	0,00	0 %	0,00	0 %	0,00
Contratual	0,00	0,00	0,00	0 %	0,00	0 %	0,00
Operações de Crédito - Mercado Externo	0,00	0,00	0,00	0 %	0,00	0 %	0,00
Mobiliária	0,00	0,00	0,00	0 %	0,00	0 %	0,00
Contratual	0,00	0,00	0,00	0 %	0,00	0 %	0,00
SUBTOTAL COM REFINANCIAMENTO (V) = (III + IV)	56.600.000,00	56.600.000,00	10.052.440,35	17.76 %	37.500.684,60	66.26 %	19.099.315,40
DÉFICIT (VI)					0,00		
TOTAL (VII) = (V + VI)	56.600.000,00	56.600.000,00	10.052.440,35		37.500.684,60		19.099.315,40
SALDOS DE EXERCÍCIOS ANTERIORES	0,00	0,00			0,00		
Recursos Arrecadados em Exercícios Anteriores - RPPS	0,00	0,00					
Superávit Financeiro Utilizado para Créditos Adicionais	0,00	0,00			0,00		
Reabertura de Créditos Adicionais	0,00	0,00			0,00		

DESPESAS	DOTAÇÃO INICIAL (D)	DOTAÇÃO ATUALIZADA (E)	DESPESA EMPENHADA		SALDO G = (E-F)	DESPESA LIQUIDADADA		SALDO I =(E-H)	DESPESAS PAGAS ATÉ O BIMESTRE (J)
			No Bimestre	Até o Bimestre (F)		No Bimestre	Até o Bimestre (H)		
DESPESAS (EXCETO INTRA-ORÇAMENTÁRIAS) (VIII)	56.600.000,00	56.600.000,00	1.247.421,14	52.445.344,16	4.154.655,84	8.615.600,65	33.414.801,21	23.185.198,79	33.199.489,61
DESPESAS CORRENTES	50.684.750,00	50.938.371,20	1.655.173,14	46.976.593,92	3.961.777,28	7.872.815,71	31.171.323,80	19.767.047,40	30.956.012,20
PESSOAL E ENCARGOS SOCIAIS	35.796.050,00	35.666.581,76	1.015.068,12	32.936.426,10	2.730.155,66	5.845.080,49	23.536.777,00	12.129.804,76	23.536.777,00



PREFEITURA MUN. DE PROPRIA
 TRAVESSA 7 DE SETEMBRO Nº: 37, Bairro CENTRO
 CEP: 49.900-000
 13117320000178

RELATÓRIO RESUMIDO DA EXECUÇÃO ORÇAMENTÁRIA - CONSOLIDADO
BALANÇO ORÇAMENTÁRIO
 ORÇAMENTO FISCAL E DA SEGURIDADE SOCIAL
4º BIMESTRE DE 2018

RREO - Anexo 1 (LRF, Art. 52, inciso I, alíneas "a" e "b" do inciso II e §1º)

DESPESAS	DOTAÇÃO INICIAL (D)	DOTAÇÃO ATUALIZADA (E)	DESPESA EMPENHADA		SALDO G = (E-F)	DESPESA LIQUIDADADA		SALDO I =(E-H)	DESPESAS PAGAS ATÉ O BIMESTRE (J)
			No Bimestre	Até o Bimestre (F)		No Bimestre	Até o Bimestre (H)		
OUTRAS DESPESAS CORRENTES	14.888.700,00	15.271.789,44	640.105,02	14.040.167,82	1.231.621,62	2.027.735,22	7.634.546,80	7.637.242,64	7.419.235,20
DESPESAS DE CAPITAL	5.862.250,00	5.661.628,80	-407.752,00	5.468.750,24	192.878,56	742.784,94	2.243.477,41	3.418.151,39	2.243.477,41
INVESTIMENTOS	3.883.250,00	4.184.628,80	92.248,00	3.991.750,24	192.878,56	380.441,83	1.649.356,52	2.535.272,28	1.649.356,52
INVERSOES FINANCEIRAS	2.000,00	0,00	0,00	0,00	0,00	0,00	0,00	0,00	0,00
AMORTIZACAO DA DIVIDA	1.977.000,00	1.477.000,00	-500.000,00	1.477.000,00	0,00	362.343,11	594.120,89	882.879,11	594.120,89
RESERVA DE CONTINGENCIA	53.000,00	0,00	0,00	0,00	0,00	0,00	0,00	0,00	0,00
RESERVA DE CONTINGENCIA	53.000,00	0,00	0,00	0,00	0,00	0,00	0,00	0,00	0,00
DESPESAS (INTRA-ORÇAMENTÁRIAS) (IX)	0,00	0,00	0,00	0,00	0,00	0,00	0,00	0,00	0,00
SUBTOTAL DAS DESPESAS (X) = (VIII + IX)	56.600.000,00	56.600.000,00	1.247.421,14	52.445.344,16	4.154.655,84	8.615.600,65	33.414.801,21	23.185.198,79	33.199.489,61
AMORTIZAÇÃO DA DÍV. / REFINANCIAMENTO (XI)	0,00	0,00	0,00	0,00	0,00	0,00	0,00	0,00	0,00
Amortização da Dívida Interna	0,00	0,00	0,00	0,00	0,00	0,00	0,00	0,00	0,00
Dívida Mobiliária	0,00	0,00	0,00	0,00	0,00	0,00	0,00	0,00	0,00
Outras Dívidas	0,00	0,00	0,00	0,00	0,00	0,00	0,00	0,00	0,00
Amortização da Dívida Externa	0,00	0,00	0,00	0,00	0,00	0,00	0,00	0,00	0,00
Dívida Mobiliária	0,00	0,00	0,00	0,00	0,00	0,00	0,00	0,00	0,00
Outras Dívidas	0,00	0,00	0,00	0,00	0,00	0,00	0,00	0,00	0,00
SUBTOTAL C/ REFINANCIAMENTO (XII) = (X + XI)	56.600.000,00	56.600.000,00	1.247.421,14	52.445.344,16	4.154.655,84	8.615.600,65	33.414.801,21	23.185.198,79	33.199.489,61
SUPERÁVIT (XIII)					0,00		4.085.883,39		4.301.194,99
TOTAL (XIV) = (XII + XIII)	56.600.000,00	56.600.000,00	1.247.421,14	52.445.344,16	4.154.655,84	8.615.600,65	37.500.684,60	23.185.198,79	37.500.684,60
RESERVA DO RPPS	0,00	0,00			0,00			0,00	



PREFEITURA MUN. DE PROPRIA
TRAVESSA 7 DE SETEMBRO Nº: 37, Bairro CENTRO
CEP: 49.900-000
13117320000178

RELATÓRIO RESUMIDO DA EXECUÇÃO ORÇAMENTÁRIA - CONSOLIDADO
BALANÇO ORÇAMENTÁRIO
ORÇAMENTO FISCAL E DA SEGURIDADE SOCIAL
4º BIMESTRE DE 2018

RREO - Anexo 1 (LRF, Art. 52, inciso I, alíneas "a" e "b" do inciso II e §1º)

Obs: As receitas correntes estão lançadas pelo valor líquido das deduções.

Manual de Demonstrativos Fiscais - 8ª edição - pág. 141.

03416909534 - IOKANAAN SANTANA

PREFEITO

11656778572 - JOSÉ VALMIR DOS PASSOS CRC: 4.111/SE

CONTADOR



PREFEITURA MUN. DE PROPRIA
 TRAVESSA 7 DE SETEMBRO Nº: 37, Bairro CENTRO
 CEP: 49.900-000
 13117320000178

**RELATÓRIO RESUMIDO DA EXECUÇÃO ORÇAMENTÁRIA - CONSOLIDADO
 DEMONSTRATIVO DA EXECUÇÃO DAS DESPESAS POR FUNÇÃO E SUBFUNÇÃO
 ORÇAMENTO FISCAL E DA SEGURIDADE SOCIAL
 4º BIMESTRE DE 2018**

LRF , Art 52, inciso II, alinea "c" - Anexo II

Em Reais

FUNÇÃO/SUBFUNÇÃO	DOTAÇÃO INICIAL	DOTAÇÃO ATUALIZADA (A)	DESPESA EMPENHADA			SALDO (C) = (A - B)	DESPESA LIQUIDADADA			SALDO (E) = (A - D)	INSCRITAS EM RESTOS A PAGAR NÃO PROCESSADOS (F)
			No Bimestre	Até o Bimestre (B)	%		No Bimestre	Até o Bimestre (D)	%		
DESPESAS (EXCETO INTRA-ORÇAMENTÁRIAS) (I)	56.600.000,00	56.600.000,00	1.247.421,14	52.445.344,16	100,00	4.154.655,84	8.615.600,65	33.414.801,21	100,00	23.185.198,79	0,00
LEGISLATIVA	3.234.800,00	3.234.800,00	0,00	0,00	0,00	3.234.800,00	0,00	0,00	0,00	3.234.800,00	0,00
ACAO LEGISLATIVA	3.234.800,00	3.234.800,00	0,00	0,00	0,00	3.234.800,00	0,00	0,00	0,00	3.234.800,00	0,00
JUDICIARIA	823.000,00	981.796,00	250.152,00	979.838,00	1,87	1.958,00	186.403,42	782.832,79	1,49	198.963,21	0,00
ACAO JUDICIARIA	823.000,00	981.796,00	250.152,00	979.838,00	1,87	1.958,00	186.403,42	782.832,79	2,34	198.963,21	0,00
ADMINISTRACAO	17.206.370,00	16.785.204,84	853.346,10	16.404.379,90	31,28	380.824,94	2.706.757,54	11.227.591,89	21,41	5.557.612,95	0,00
PLANEJAMENTO E ORCAMENTO	2.318.000,00	1.700.770,00	17.042,19	1.611.726,09	3,07	89.043,91	253.344,17	1.250.085,71	3,74	450.684,29	0,00
ADMINISTRACAO GERAL	13.526.370,00	13.474.756,84	742.293,11	13.198.267,41	25,17	276.489,43	2.240.350,46	8.887.409,89	26,60	4.587.346,95	0,00
ADMINISTRACAO FINANCEIRA	1.166.000,00	1.469.478,00	94.010,80	1.457.294,64	2,78	12.183,36	192.777,91	993.266,42	2,97	476.211,58	0,00
CONTROLE INTERNO	171.000,00	140.200,00	0,00	137.091,76	0,26	3.108,24	20.285,00	96.829,87	0,29	43.370,13	0,00
FORMACAO DE RECURSOS HUMANOS	25.000,00	0,00	0,00	0,00	0,00	0,00	0,00	0,00	0,00	0,00	0,00
SEGURANCA PUBLICA	12.000,00	2.000,00	0,00	0,00	0,00	2.000,00	0,00	0,00	0,00	2.000,00	0,00
POLICIAMENTO	10.000,00	0,00	0,00	0,00	0,00	0,00	0,00	0,00	0,00	0,00	0,00
DEFESA CIVIL	2.000,00	2.000,00	0,00	0,00	0,00	2.000,00	0,00	0,00	0,00	2.000,00	0,00
ASSISTENCIA SOCIAL	2.947.850,00	1.623.550,96	142.973,70	1.337.862,08	2,55	285.688,88	261.495,88	891.942,58	1,70	731.608,38	0,00
ASSISTENCIA AO PORTADOR DE DEFICIENCIA	10.000,00	0,00	0,00	0,00	0,00	0,00	0,00	0,00	0,00	0,00	0,00
ASSISTENCIA A CRIANCA E AO ADOLESCENTE	136.000,00	90.630,00	0,00	10.685,88	0,02	79.944,12	0,00	10.685,88	0,03	79.944,12	0,00
ASSISTENCIA COMUNITARIA	2.801.850,00	1.532.920,96	142.973,70	1.327.176,20	2,53	205.744,76	261.495,88	881.256,70	2,64	651.664,26	0,00
SAUDE	10.757.400,00	13.993.866,72	185.722,31	13.977.963,34	26,65	15.903,38	1.762.850,12	7.430.494,89	14,17	6.563.371,83	0,00
ATENCAO BASICA	6.689.680,00	9.626.640,02	178.772,31	9.614.142,84	18,33	12.497,18	1.387.073,22	5.748.250,30	17,20	3.878.389,72	0,00
ASSISTENCIA HOSPITALAR E AMBULATORIAL	3.911.000,00	3.900.000,00	0,00	3.900.000,00	7,44	0,00	291.921,65	1.391.222,68	4,16	2.508.777,32	0,00
VIGILANCIA EPIDEMIOLOGICA	156.720,00	467.226,70	6.950,00	463.820,50	0,88	3.406,20	83.855,25	291.021,91	0,87	176.204,79	0,00
EDUCACAO	16.872.580,00	15.826.350,04	271.548,99	15.750.665,36	30,03	75.684,68	2.898.034,36	11.104.285,26	21,17	4.722.064,78	0,00
ENSINO FUNDAMENTAL	15.727.580,00	15.791.115,04	271.548,99	15.717.807,24	29,97	73.307,80	2.898.034,36	11.094.661,58	33,20	4.696.453,46	0,00
EDUCACAO INFANTIL	1.068.000,00	35.235,00	0,00	32.858,12	0,06	2.376,88	0,00	9.623,68	0,03	25.611,32	0,00
EDUCACAO DE JOVENS E ADULTOS	26.000,00	0,00	0,00	0,00	0,00	0,00	0,00	0,00	0,00	0,00	0,00
EDUCACAO ESPECIAL	51.000,00	0,00	0,00	0,00	0,00	0,00	0,00	0,00	0,00	0,00	0,00
CULTURA	454.000,00	768.590,00	43.678,04	756.015,04	1,44	12.574,96	133.740,00	469.452,00	0,90	299.138,00	0,00
DIFUSAO CULTURAL	454.000,00	768.590,00	43.678,04	756.015,04	1,44	12.574,96	133.740,00	469.452,00	1,40	299.138,00	0,00
URBANISMO	1.142.000,00	1.305.231,00	0,00	1.251.850,00	2,39	53.381,00	233.860,92	706.082,74	1,35	599.148,26	0,00
INFRA-ESTRUTURA URBANA	820.000,00	51.471,00	0,00	0,00	0,00	51.471,00	0,00	0,00	0,00	51.471,00	0,00
SERVICOS URBANOS	322.000,00	1.253.760,00	0,00	1.251.850,00	2,39	1.910,00	233.860,92	706.082,74	2,11	547.677,26	0,00
HABITACAO	12.000,00	0,00	0,00	0,00	0,00	0,00	0,00	0,00	0,00	0,00	0,00
HABITACAO RURAL	10.000,00	0,00	0,00	0,00	0,00	0,00	0,00	0,00	0,00	0,00	0,00
HABITACAO URBANA	2.000,00	0,00	0,00	0,00	0,00	0,00	0,00	0,00	0,00	0,00	0,00
SANEAMENTO	181.000,00	102.250,44	0,00	62.128,44	0,12	40.122,00	31.064,22	41.418,96	0,08	60.831,48	0,00
SANEAMENTO BASICO RURAL	30.000,00	10.000,00	0,00	0,00	0,00	10.000,00	0,00	0,00	0,00	10.000,00	0,00
SANEAMENTO BASICO URBANO	151.000,00	92.250,44	0,00	62.128,44	0,12	30.122,00	31.064,22	41.418,96	0,12	50.831,48	0,00
GESTAO AMBIENTAL	103.000,00	2.000,00	0,00	0,00	0,00	2.000,00	0,00	0,00	0,00	2.000,00	0,00



PREFEITURA MUN. DE PROPRIA
 TRAVESSA 7 DE SETEMBRO Nº: 37, Bairro CENTRO
 CEP: 49.900-000
 13117320000178

RELATÓRIO RESUMIDO DA EXECUÇÃO ORÇAMENTÁRIA - CONSOLIDADO
DEMONSTRATIVO DA EXECUÇÃO DAS DESPESAS POR FUNÇÃO E SUBFUNÇÃO
 ORÇAMENTO FISCAL E DA SEGURIDADE SOCIAL
4º BIMESTRE DE 2018

LRF , Art 52, inciso II, alinea "c" - Anexo II

Em Reais

FUNÇÃO/SUBFUNÇÃO	DOTAÇÃO INICIAL	DOTAÇÃO ATUALIZADA (A)	DESPESA EMPENHADA			SALDO (C) = (A - B)	DESPESA LIQUIDADADA			SALDO (E) = (A - D)	INSCRITAS EM RESTOS A PAGAR NÃO PROCESSADOS (F)
			No Bimestre	Até o Bimestre (B)	%		No Bimestre	Até o Bimestre (D)	%		
PRESERVACAO E CONSERVACAO AMBIENTAL	17.000,00	2.000,00	0,00	0,00	0,00	2.000,00	0,00	0,00	0,00	2.000,00	0,00
RECUPERACAO DE AREAS DEGRADADAS	86.000,00	0,00	0,00	0,00	0,00	0,00	0,00	0,00	0,00	0,00	0,00
AGRICULTURA	263.000,00	288.800,00	0,00	262.194,00	0,50	26.606,00	16.551,08	71.294,30	0,14	217.505,70	0,00
EXTENSÃO RURAL	30.000,00	0,00	0,00	0,00	0,00	0,00	0,00	0,00	0,00	0,00	0,00
PROMOCAO DA PRODUCAO AGROPECUARIA	84.000,00	172.000,00	0,00	162.660,00	0,31	9.340,00	0,00	0,00	0,00	172.000,00	0,00
DEFESA AGROPECUARIA	149.000,00	116.800,00	0,00	99.534,00	0,19	17.266,00	16.551,08	71.294,30	0,21	45.505,70	0,00
COMERCIO E SERVICOS	225.000,00	207.000,00	0,00	185.448,00	0,35	21.552,00	22.500,00	95.284,91	0,18	111.715,09	0,00
PROMOCAO COMERCIAL	190.000,00	205.000,00	0,00	185.448,00	0,35	19.552,00	22.500,00	95.284,91	0,29	109.715,09	0,00
TURISMO	35.000,00	2.000,00	0,00	0,00	0,00	2.000,00	0,00	0,00	0,00	2.000,00	0,00
TRANSPORTE	3.000,00	0,00	0,00	0,00	0,00	0,00	0,00	0,00	0,00	0,00	0,00
TRANSPORTE RODOVIARIO	3.000,00	0,00	0,00	0,00	0,00	0,00	0,00	0,00	0,00	0,00	0,00
DESPORTO E LAZER	333.000,00	1.560,00	0,00	0,00	0,00	1.560,00	0,00	0,00	0,00	1.560,00	0,00
DESPORTO COMUNITARIO	303.000,00	1.560,00	0,00	0,00	0,00	1.560,00	0,00	0,00	0,00	1.560,00	0,00
LAZER	30.000,00	0,00	0,00	0,00	0,00	0,00	0,00	0,00	0,00	0,00	0,00
ENCARGOS ESPECIAIS	1.977.000,00	1.477.000,00	-500.000,00	1.477.000,00	2,82	0,00	362.343,11	594.120,89	1,13	882.879,11	0,00
SERVICO DA DIVIDA INTERNA	1.977.000,00	1.477.000,00	-500.000,00	1.477.000,00	2,82	0,00	362.343,11	594.120,89	1,78	882.879,11	0,00
RESERVA DE CONTINGENCIA	53.000,00	0,00	0,00	0,00	0,00	0,00	0,00	0,00	0,00	0,00	0,00
RESERVA DE CONTINGENCIA	53.000,00	0,00	0,00	0,00	0,00	0,00	0,00	0,00	0,00	0,00	0,00
DESPESAS (INTRA-ORÇAMENTÁRIAS) (II)											
TOTAL (III) = (I + II)	56.600.000,00	56.600.000,00	1.247.421,14	52.445.344,16	100,00	4.154.655,84	8.615.600,65	33.414.801,21	100,00	23.185.198,79	0,00

03416909534 - IOKANAAN SANTANA
 PREFEITO

11656778572 - JOSE VALMIR DOS PASSOS CRC: 4.111/SE
 CONTADOR



RELATÓRIO RESUMIDO DA EXECUÇÃO ORÇAMENTÁRIA - CONSOLIDADO

DEMONSTRATIVO DA RECEITA CORRENTE LÍQUIDA

4º BIMESTRE DE 2018


RREO - Anexo III (LRF, Art. 53, inciso I)

Em Reais

ESPECIFICAÇÃO	SET/2017	OUT/2017	NOV/2017	DEZ/2017	JAN/2018	FEV/2018	MAR/2018	ABR/2018	MAI/2018	JUN/2018	JUL/2018	AGO/2018	TOTAL (ÚLTIMOS 12 MESES)	PREVISÃO P/ O EXERCÍCIO
RECEITAS CORRENTES (I)	3.605.568,54	4.362.075,19	4.388.105,17	6.293.785,02	4.785.928,12	5.292.276,80	4.434.083,02	4.435.334,75	5.453.979,90	6.166.983,83	6.211.469,35	4.721.855,60	60.151.445,29	60.119.100,00
Receita Tributária	283.147,39	310.989,82	309.393,32	421.052,54	221.725,03	220.051,80	281.482,91	327.668,74	856.564,01	267.058,01	716.718,89	588.192,09	4.804.044,55	5.594.000,00
IPTU	39.683,43	64.730,15	56.850,53	67.018,44	43.821,86	22.801,41	43.945,63	25.317,11	56.984,40	45.836,35	271.253,08	54.099,79	792.342,18	725.000,00
ISS	139.697,12	147.823,63	161.729,05	168.065,35	109.196,04	143.378,09	146.177,93	153.484,00	194.320,50	147.153,49	156.837,70	370.148,46	2.038.011,36	3.772.000,00
ITBI	11.250,51	14.468,71	10.765,77	74.336,15	5.955,58	3.987,51	12.940,66	120.656,62	37.457,80	15.761,27	29.329,78	7.249,68	344.160,04	470.000,00
IRRF	69.313,99	61.992,08	59.416,48	94.104,73	17.454,25	29.446,07	53.425,67	1.408,80	525.740,39	31.230,50	219.904,18	125.126,14	1.288.563,28	78.000,00
Outras Receitas Tributárias	23.202,34	21.975,25	20.631,49	17.527,87	45.297,30	20.438,72	24.993,02	26.802,21	42.060,92	27.076,40	39.394,15	31.568,02	340.967,69	549.000,00
Receita de Contribuições	0,00	0,00	0,00	0,00	0,00	0,00	0,00	0,00	0,00	0,00	0,00	0,00	0,00	1.000,00
Receita Patrimonial	32.248,72	28.457,96	23.915,84	22.576,25	25.741,24	25.986,37	27.377,48	24.301,12	22.553,08	23.710,32	23.490,59	22.330,37	302.689,34	86.000,00
Receita Agropecuária	0,00	0,00	0,00	0,00	0,00	0,00	0,00	0,00	0,00	0,00	0,00	0,00	0,00	0,00
Receita Industrial	0,00	0,00	0,00	0,00	0,00	0,00	0,00	0,00	0,00	0,00	0,00	0,00	0,00	0,00
Receita de Serviços	0,00	0,00	0,00	0,00	0,00	0,00	0,00	0,00	0,00	0,00	0,00	0,00	0,00	3.000,00
Transferências Correntes	3.281.668,58	4.012.732,63	3.777.653,49	5.823.985,47	4.434.324,61	5.030.518,81	4.102.479,55	4.061.148,49	4.557.738,04	5.857.501,17	5.450.338,93	3.991.413,60	54.381.503,37	54.153.100,00
Cota-Parte do FPM	1.105.036,30	1.252.321,52	1.288.100,40	2.478.377,60	1.570.953,68	2.053.727,76	1.382.961,68	1.449.990,27	1.779.490,33	1.666.408,07	1.919.630,52	1.427.809,59	19.374.807,72	19.269.400,00
Cota-Parte do ICMS	590.930,08	815.747,62	796.106,83	870.264,38	1.179.597,82	830.381,96	903.469,07	715.108,61	890.068,31	694.100,37	983.463,53	724.979,53	9.994.218,11	7.800.000,00
Cota-Parte do IPVA	62.874,57	64.419,34	60.227,88	46.594,62	67.586,18	95.882,92	150.987,92	53.282,23	54.308,57	51.593,58	61.469,65	71.125,87	840.353,33	992.000,00
Cota-Parte do ITR	310,82	8.622,78	138,54	119,14	10,50	83,78	0,00	57,12	75,73	9,36	55,34	0,00	9.483,11	5.000,00
Transferência da LC 87/1996	0,00	0,00	0,00	0,00	1.071,30	1.071,30	1.071,30	1.071,30	1.071,30	1.071,30	1.071,30	1.071,30	8.570,40	20.000,00
Transferência da LC 61/1989	594,38	609,61	624,85	640,10	0,00	1.538,23	1.053,97	826,08	854,58	875,94	797,60	797,60	9.212,94	0,00
Transferência do FUNDEB	540.812,94	600.610,69	666.804,71	753.558,01	969.467,44	912.605,76	734.320,28	688.182,22	919.036,49	761.738,74	655.460,62	787.992,19	8.990.590,09	12.152.000,00
Outras Transferências	981.109,49	1.270.401,07	965.650,28	1.674.431,62	645.637,69	1.135.227,10	928.615,33	1.152.630,66	912.832,73	2.681.703,81	1.828.390,37	977.637,52	15.154.267,67	13.914.700,00
Demais Receitas Correntes	8.503,85	9.894,78	277.142,52	26.170,76	104.137,24	15.719,82	22.743,08	22.216,40	17.124,77	18.714,33	20.920,94	119.919,54	663.208,03	282.000,00
DEDUÇÕES (II)	-352.189,54	-428.584,51	-429.280,05	-528.327,36	-563.843,83	-596.537,14	-487.908,74	-444.067,06	-545.173,72	-482.811,68	-435.727,83	-445.156,77	-5.739.608,23	-5.350.000,00
Contrib. Servidor Plano de Previdência	0,00	0,00	0,00	0,00	0,00	0,00	0,00	0,00	0,00	0,00	0,00	0,00	0,00	0,00
Compensação Financeira entre Regimes	0,00	0,00	0,00	0,00	0,00	0,00	0,00	0,00	0,00	0,00	0,00	0,00	0,00	0,00
Deduções para o FUNDEB	-352.189,54	-428.584,51	-429.280,05	-528.327,36	-563.843,83	-596.537,14	-487.908,74	-444.067,06	-545.173,72	-482.811,68	-435.727,83	-445.156,77	-5.739.608,23	-5.350.000,00
RECEITA CORRENTE LÍQUIDA (III) = (I - II)	3.253.379,00	3.933.490,68	3.958.825,12	5.765.457,66	4.222.084,29	4.695.739,66	3.946.174,28	3.991.267,69	4.908.806,18	5.684.172,15	5.775.741,52	4.276.698,83	54.411.837,06	54.769.100,00

FONTE: Sistema Gestor Ágape Sistemas, Unidade Responsável: PREFEITURA MUN. DE PROPRIA

Ágape Sistemas - AgGestor


 03416909534 - IOKANAAN SANTANA
 PREFEITO


 11656778572 - JOSE VALMIR DOS PASSOS CRC: 4.111/SE
 CONTADOR



PREFEITURA MUN. DE PROPRIA
 TRAVESSA 7 DE SETEMBRO Nº: 37, Bairro CENTRO
 CEP: 49.900-000
 13117320000178

RELATÓRIO RESUMIDO DA EXECUÇÃO ORÇAMENTÁRIA
DEMONSTRATIVO DOS RESULTADOS PRIMÁRIO E NOMINAL
4º BIMESTRE DE 2018

RREO – ANEXO VI (LRF, art.53, § 1º, inciso I)

RECEITAS PRIMÁRIAS	PREVISÃO ATUALIZADA	Até o Bimestre	
		RECEITAS REALIZADAS	
RECEITAS CORRENTES (I)	54.769.100,00		37.500.684,60
Impostos, Taxas e Contribuições de Melhoria	5.594.000,00		3.479.461,48
IPTU	725.000,00		564.059,63
ISS	3.772.000,00		1.420.696,21
ITBI	470.000,00		233.338,90
IRRF	78.000,00		1.003.736,00
Outros Impostos, Taxas e Contribuições de Melhoria	549.000,00		257.630,74
Contribuições	1.000,00		0,00
Receita Patrimonial	86.000,00		195.490,57
Aplicações Financeiras (II)	86.000,00		195.490,57
Outras Receitas Patrimoniais	0,00		0,00
Transferências Correntes	48.803.100,00		33.484.236,43
Cota-Parte do FPM	15.669.400,00		10.758.347,41
Cota-Parte do ICMS	6.240.000,00		5.536.935,52
Cota-Parte do IPVA	815.000,00		484.989,51
Cota-Parte do ITR	4.000,00		233,49
Transferências da LC 87/1996	16.000,00		6.856,32
Transferências da LC 61/1989	-8.000,00		5.395,23
Transferências do FUNDEB	12.152.000,00		6.428.803,74
Outras Transferências Correntes	13.914.700,00		10.262.675,21
Demais Receitas Correntes	285.000,00		341.496,12
Outras Receitas Financeiras (III)	0,00		0,00
Receitas Correntes Restantes	285.000,00		341.496,12
RECEITAS PRIMÁRIAS CORRENTES (IV) = (I - II - III)	54.683.100,00		37.305.194,03
RECEITAS DE CAPITAL (V)	1.830.900,00		0,00



PREFEITURA MUN. DE PROPRIA
 TRAVESSA 7 DE SETEMBRO Nº: 37, Bairro CENTRO
 CEP: 49.900-000
 13117320000178

RELATÓRIO RESUMIDO DA EXECUÇÃO ORÇAMENTÁRIA
DEMONSTRATIVO DOS RESULTADOS PRIMÁRIO E NOMINAL
4º BIMESTRE DE 2018

RREO – ANEXO VI (LRF, art.53, § 1º, inciso I)

Operações de Crédito (VI)	0,00	0,00
Amortização de Empréstimos (VII)	0,00	0,00
Alienação de Bens	28.000,00	0,00
Receitas de Alienação de Investimentos Temporários (VIII)	0,00	0,00
Receitas de Alienação de Investimentos Permanentes (IX)	0,00	0,00
Outras Alienações de Bens	28.000,00	0,00
Transferências de Capital	1.802.900,00	0,00
Convênios	977.000,00	0,00
Outras Transferências de Capital	825.900,00	0,00
Outras Receitas de Capital	0,00	0,00
Outras Receitas de Capital Não Primárias (X)	0,00	0,00
Outras Receitas de Capital Primárias	0,00	0,00
RECEITAS PRIMÁRIAS DE CAPITAL (XI) = (V - VI - VII - VIII - IX - X)	1.830.900,00	0,00
RECEITA PRIMÁRIA TOTAL (XII) = (IV + XI)	56.514.000,00	37.305.194,03

DESPESAS	Até o Bimestre						
	DOTAÇÃO ATUALIZADA	DESPESAS EMPENHADAS	DESPESAS LIQUIDADAS	DESPESAS PAGAS (a)	RESTOS A PAGAR PROCESSADOS PAGOS (b)	RESTOS A PAGAR NÃO PROCESSADOS	
						LIQUIDADOS	PAGOS
DESPESAS CORRENTES (XIII)	50.938.371,20	46.976.593,92	31.171.323,80	30.956.012,20	539.415,06	987.574,04	986.824,04
Pessoal e Encargos Sociais	35.666.581,76	32.936.426,10	23.536.777,00	23.536.777,00	0,00	0,00	0,00
Juros e Encargos da Dívida (XIV)	0,00	0,00	0,00	0,00	0,00	0,00	0,00
Outras Despesas Correntes	15.271.789,44	14.040.167,82	7.634.546,80	7.419.235,20	539.415,06	987.574,04	986.824,04
DESPESAS PRIMÁRIAS CORRENTES (XV) = (XIII - XIV)	50.938.371,20	46.976.593,92	31.171.323,80	30.956.012,20	539.415,06	987.574,04	986.824,04
DESPESAS DE CAPITAL (XVI)	5.661.628,80	5.468.750,24	2.243.477,41	2.243.477,41	38.657,00	0,00	0,00
Investimentos	4.184.628,80	3.991.750,24	1.649.356,52	1.649.356,52	38.657,00	0,00	0,00
Inversões Financeiras	0,00	0,00	0,00	0,00	0,00	0,00	0,00



PREFEITURA MUN. DE PROPRIA
 TRAVESSA 7 DE SETEMBRO Nº: 37, Bairro CENTRO
 CEP: 49.900-000
 13117320000178

RELATÓRIO RESUMIDO DA EXECUÇÃO ORÇAMENTÁRIA
DEMONSTRATIVO DOS RESULTADOS PRIMÁRIO E NOMINAL
4º BIMESTRE DE 2018

RREO – ANEXO VI (LRF, art.53, § 1º, inciso I)

Concessão de Empréstimos e Financiamentos (XVII)	0,00	0,00	0,00	0,00	0,00	0,00	0,00
Aquisição de Título de Capital já Integralizado (XVIII)	0,00	0,00	0,00	0,00	0,00	0,00	0,00
Aquisição de Título de Crédito (XIX)	0,00	0,00	0,00	0,00	0,00	0,00	0,00
Demais Inversões Financeiras	0,00	0,00	0,00	0,00	0,00	0,00	0,00
Amortização da Dívida (XX)	1.477.000,00	1.477.000,00	594.120,89	594.120,89	0,00	0,00	0,00
DESPESAS PRIMÁRIAS DE CAPITAL (XXI) = (XVI - XVII - XVIII - XIX - XX)	4.184.628,80	3.991.750,24	1.649.356,52	1.649.356,52	38.657,00	0,00	0,00
RESERVA DE CONTINGÊNCIA (XXII)	0,00	0,00	0,00	0,00	0,00	0,00	0,00
DESPESA PRIMÁRIA TOTAL (XXIII) = (XV + XXI + XXII)	55.123.000,00	50.968.344,16	32.820.680,32	32.605.368,72	578.072,06	987.574,04	986.824,04

RESULTADO PRIMÁRIO - Acima da Linha (XXIV) = [XIIa - (XXIIIa +XXIIIb + 3.134.929,21

META FISCAL PARA O RESULTADO PRIMÁRIO

VALOR CORRENTE

Meta fixada no Anexo de Metas Fiscais da LDO para o exercício de referência

JUROS NOMINAIS

Até o Bimestre

VALOR INCORRIDO

JUROS E ENCARGOS ATIVOS (XXV)

195.490,57

JUROS E ENCARGOS PASSIVOS (XXVI)

0,00

RESULTADO NOMINAL - Acima da Linha (XXVII) = XXIV + (XXV - XXVI)

3.330.419,78

META FISCAL PARA O RESULTADO NOMINAL

VALOR CORRENTE

Meta fixada no Anexo de Metas Fiscais da LDO para o exercício de referência



PREFEITURA MUN. DE PROPRIA
 TRAVESSA 7 DE SETEMBRO Nº: 37, Bairro CENTRO
 CEP: 49.900-000
 13117320000178

RELATÓRIO RESUMIDO DA EXECUÇÃO ORÇAMENTÁRIA
DEMONSTRATIVO DOS RESULTADOS PRIMÁRIO E NOMINAL
4º BIMESTRE DE 2018

RREO – ANEXO VI (LRF, art.53, § 1º, inciso I)

DESPESAS	SALDO	
	Em 31/Dez/2017	Até o Bimestre
DÍVIDA CONSOLIDADA (XXVIII)	25.994.926,52	25.400.805,63
DEDUÇÕES (XXIX)	6.378.044,93	7.746.659,15
Disponibilidade de Caixa	6.253.835,00	7.671.079,94
Disponibilidade de Caixa Bruta	9.467.953,27	10.282.111,68
(-) Restos a Pagar Processados (XXX)	3.214.118,27	2.611.031,74
Demais Haveres Financeiros	124.209,93	75.579,21
DÍVIDA CONSOLIDADA LÍQUIDA (XXXI) = (XXVIII - XXIX)	19.616.881,59	17.653.396,48
RESULTADO NOMINAL - Abaixo da Linha (XXXII) = (XXXIa - XXXIb)		1.986.248,88
AJUSTE METODOLÓGICO		Até o Bimestre
VARIAÇÃO SALDO RPP = (XXXIII) = (XXXa - XXXb)		577.322,06
RECEITA DE ALIENAÇÃO DE INVESTIMENTOS PERMANENTES (IX)		0,00
PASSIVOS RECONHECIDOS NA DC (XXXIV)		25.994.926,52
OUTROS AJUSTES (XXXV)		
RESULTADO NOMINAL AJUSTADO - Abaixo da Linha (XXXVI) = (XXXII - XXXIII - IX + XXXIV + XXXV)		27.403.853,34
RESULTADO PRIMÁRIO - Abaixo da Linha (XXXVII) = XXXVI - (XXV - XXVI)		27.208.362,77
INFORMAÇÕES ADICIONAIS		PREVISÃO ORÇAMENTÁRIA
SALDO DE EXERCÍCIOS ANTERIORES		
Recursos Arrecadados em Exercícios Anteriores - RPPS		



PREFEITURA MUN. DE PROPRIA
TRAVESSA 7 DE SETEMBRO Nº: 37, Bairro CENTRO
CEP: 49.900-000
13117320000178

RELATÓRIO RESUMIDO DA EXECUÇÃO ORÇAMENTÁRIA
DEMONSTRATIVO DOS RESULTADOS PRIMÁRIO E NOMINAL
4º BIMESTRE DE 2018

RREO – ANEXO VI (LRF, art.53, § 1º, inciso I)

Superávit Financeiro Utilizado para Abertura e Reabertura de Créditos Adicionais

RESERVA ORÇAMENTÁRIA DO RPPS

03416909534 - IOKANAAN SANTANA

PREFEITO

11656778572 - JOSÉ VALMIR DOS PASSOS CRC: 4.111/SE

CONTADOR



PREFEITURA MUN. DE PROPRIA
 TRAVESSA 7 DE SETEMBRO Nº: 37, Bairro CENTRO
 CEP: 49.900-000
 13117320000178

**RELATÓRIO RESUMIDO DA EXECUÇÃO ORÇAMENTÁRIA
 DEMONSTRATIVO DOS RESTOS A PAGAR POR PODER E ÓRGÃO
 4º BIMESTRE DE 2018**

RREO - ANEXO VII (LRF, art. 53, inciso V)

PODER/ÓRGÃO	RESTOS A PAGAR PROCESSADOS E NÃO PROCESSADOS LIQUIDADOS EM EXERCÍCIOS ANTERIORES					RESTOS A PAGAR NÃO PROCESSADOS						Saldo Total
	Inscritos		Pagos	Cancelados	Saldo	Inscritos		Liquidado	Pagos	Cancelados	Saldo	
	Em exercícios anteriores	Em 31/Dez/2017				Em exercícios anteriores	Em 31/Dez/2017					
RESTOS A PAGAR (EXCETO INTRA-ORÇAMENTÁRIOS) (I)	2.613.201,44	575.152,36	578.072,06	0,00	2.610.281,74	25.982,18	1.940.980,03	987.574,04	986.824,04	0,00	980.138,17	3.590.419,91
PODER EXECUTIVO	2.613.201,44	575.152,36	578.072,06	0,00	2.610.281,74	25.982,18	1.940.980,03	987.574,04	986.824,04	0,00	980.138,17	3.590.419,91
PODER LEGISLATIVO	0,00	0,00	0,00	0,00	0,00	0,00	0,00	0,00	0,00	0,00	0,00	0,00
Câmara Municipal	0,00	0,00	0,00	0,00	0,00	0,00	0,00	0,00	0,00	0,00	0,00	0,00
Tribunal de Contas do Município	0,00	0,00	0,00	0,00	0,00	0,00	0,00	0,00	0,00	0,00	0,00	0,00
RESTOS A PAGAR (INTRA-ORÇAMENTÁRIOS) (II)	0,00	0,00	0,00	0,00	0,00	0,00	0,00	0,00	0,00	0,00	0,00	0,00
TOTAL (III) = (I + II)	2.613.201,44	575.152,36	578.072,06	0,00	2.610.281,74	25.982,18	1.940.980,03	987.574,04	986.824,04	0,00	980.138,17	3.590.419,91

PODER/ÓRGÃO	RESTOS A PAGAR PROCESSADOS E NÃO PROCESSADOS LIQUIDADOS EM EXERCÍCIOS ANTERIORES					RESTOS A PAGAR NÃO PROCESSADOS						Saldo Total
	Inscritos		Pagos	Cancelados	Saldo	Inscritos		Liquidado	Pagos	Cancelados	Saldo	
	Em exercícios anteriores	Em 31/Dez/2017				Em exercícios anteriores	Em 31/Dez/2017					
RESTOS A PAGAR (INTRA-ORÇAMENTÁRIOS) (I)	0,00	0,00	0,00	0,00	0,00	0,00	0,00	0,00	0,00	0,00	0,00	0,00
PODER EXECUTIVO	0,00	0,00	0,00	0,00	0,00	0,00	0,00	0,00	0,00	0,00	0,00	0,00
PODER LEGISLATIVO	0,00	0,00	0,00	0,00	0,00	0,00	0,00	0,00	0,00	0,00	0,00	0,00
Câmara Municipal	0,00	0,00	0,00	0,00	0,00	0,00	0,00	0,00	0,00	0,00	0,00	0,00
Tribunal de Contas do Município	0,00	0,00	0,00	0,00	0,00	0,00	0,00	0,00	0,00	0,00	0,00	0,00



PREFEITURA MUN. DE PROPRIA
TRAVESSA 7 DE SETEMBRO Nº: 37, Bairro CENTRO
CEP: 49.900-000
13117320000178

RELATÓRIO RESUMIDO DA EXECUÇÃO ORÇAMENTÁRIA
DEMONSTRATIVO DOS RESTOS A PAGAR POR PODER E ÓRGÃO
4º BIMESTRE DE 2018

RREO - ANEXO VII (LRF, art. 53, inciso V)

03416909534 - IOKANAAN SANTANA

PREFEITO

11656778572 - JOSÉ VALMIR DOS PASSOS CRC: 4.111/SE

CONTADOR



PREFEITURA MUN. DE PROPRIA
TRAVESSA 7 DE SETEMBRO Nº: 37, Bairro CENTRO
CEP: 49.900-000
13117320000178

RELATÓRIO RESUMIDO DA EXECUÇÃO ORÇAMENTÁRIA - CONSOLIDADO
DEMONSTRATIVO DAS RECEITAS E DESPESAS COM MANUTENÇÃO E DESENVOLVIMENTO DO ENSINO - MDE
ORÇAMENTO FISCAL E DA SEGURIDADE SOCIAL
4º BIMESTRE DE 2018

RREO - ANEXO VIII (LDB, art. 72)

RECEITAS DO ENSINO				
RECEITA RESULTANTE DE IMPOSTOS (caput do art. 212 da Constituição)	PREVISÃO INICIAL	PREVISÃO ATUALIZADA (a)	RECEITAS REALIZADAS	
			Até o Bimestre (b)	% (c) = (b/a)X100
1- RECEITA DE IMPOSTOS	5.045.000,00	5.045.000,00	3.221.830,74	64,00
1.1- Receita Resultante do Imposto sobre a Propriedade Predial e Territorial Urbana – IPTU	725.000,00	725.000,00	564.059,63	78,00
1.1.1- IPTU	723.000,00	723.000,00	564.059,63	79,00
1.1.2- Multas, Juros de Mora, Dívida Ativa e Outros Encargos do IPTU	2.000,00	2.000,00	0,00	0,00
1.2- Receita Resultante do Imposto sobre Transmissão Inter Vivos – ITBI	470.000,00	470.000,00	233.338,90	50,00
1.2.1- ITBI	468.000,00	468.000,00	233.338,90	50,00
1.2.2- Multas, Juros de Mora, Dívida Ativa e Outros Encargos do ITBI	2.000,00	2.000,00	0,00	0,00
1.3- Receita Resultante do Imposto sobre Serviços de Qualquer Natureza – ISS	3.772.000,00	3.772.000,00	1.420.696,21	38,00
1.3.1- ISS	3.770.000,00	3.770.000,00	1.420.696,21	38,00
1.3.2- Multas, Juros de Mora, Dívida Ativa e Outros Encargos do ISS	2.000,00	2.000,00	0,00	0,00
1.4- Receita Resultante do Imposto de Renda Retido na Fonte – IRRF	78.000,00	78.000,00	1.003.736,00	1.287,00
1.5- Receita Resultante do Imposto Territorial Rural – ITR (CF, art. 153, §4º, inciso III)	0,00	0,00	0,00	0,00
1.5.1- ITR	0,00	0,00	0,00	0,00
1.5.2- Multas, Juros de Mora, Dívida Ativa e Outros Encargos do ITR	0,00	0,00	0,00	0,00
2- RECEITA DE TRANSFERÊNCIAS CONSTITUCIONAIS E LEGAIS	28.086.400,00	28.086.400,00	20.793.984,25	75,00
2.1- Cota-Parte FPM	19.269.400,00	19.269.400,00	13.250.971,90	69,00
2.1.1- Parcela referente à CF, art. 159, I, alínea b	18.780.400,00	18.780.400,00	13.250.971,90	71,00
2.1.2- Parcela referente à CF, art. 159, I, alínea d	489.000,00	489.000,00	0,00	0,00
2.1.3- Parcela referente à CF, art. 159, I, alínea e	0,00	0,00	0,00	0,00
2.2- Cota-Parte ICMS	7.800.000,00	7.800.000,00	6.921.169,20	89,00
2.3- ICMS-Desoneração – L.C. nº87/1996	20.000,00	20.000,00	8.570,40	43,00
2.4- Cota-Parte IPI-Exportação	0,00	0,00	6.744,00	0,00
2.5- Cota-Parte ITR	5.000,00	5.000,00	291,83	6,00
2.6- Cota-Parte IPVA	992.000,00	992.000,00	606.236,92	62,00
2.7- Cota-Parte IOF-Ouro	0,00	0,00	0,00	0,00
3- TOTAL DA RECEITA DE IMPOSTOS (1 + 2)	33.131.400,00	33.131.400,00	24.015.814,99	73,00
RECEITAS ADICIONAIS PARA FINANCIAMENTO DO ENSINO				
RECEITAS ADICIONAIS PARA FINANCIAMENTO DO ENSINO	PREVISÃO INICIAL	PREVISÃO ATUALIZADA (a)	RECEITAS REALIZADAS	
			Até o Bimestre (b)	% (c) = (b/a)X100
4- RECEITA DA APLICAÇÃO FINANCEIRA DE OUTROS RECURSOS DE IMPOSTOS VINCULADOS AO ENSINO	1.000,00	1.000,00	648,39	65,00
5- RECEITA DE TRANSFERÊNCIAS DO FNDE	591.000,00	591.000,00	535.173,21	91,00
5.1- Transferências do Salário-Educação	299.000,00	299.000,00	204.557,97	69,00
5.2- Transferências Diretas - PDDE	4.000,00	4.000,00	0,00	0,00
5.3- Transferências Diretas - PNAE	140.000,00	140.000,00	209.457,60	150,00
5.4 - Transferências Diretas - PNATE	37.000,00	37.000,00	4.493,91	13,00
5.5- Outras Transferências do FNDE	111.000,00	111.000,00	116.663,73	106,00
5.6- Aplicação Financeira dos Recursos do FNDE	0,00	0,00	0,00	0,00
6- RECEITA DE TRANSFERÊNCIAS DE CONVÊNIOS	522.000,00	522.000,00	0,00	0,00
6.1- Transferências de Convênios	522.000,00	522.000,00	0,00	0,00
6.2- Aplicação Financeira dos Recursos de Convênios	0,00	0,00	0,00	0,00
7- RECEITA DE OPERAÇÕES DE CRÉDITO	0,00	0,00	0,00	0,00
8- OUTRAS RECEITAS PARA FINANCIAMENTO DO ENSINO	0,00	0,00	0,00	0,00
9- TOTAL DAS RECEITAS ADICIONAIS PARA FINANCIAMENTO DO ENSINO (4 + 5 + 6 + 7 + 8)	1.114.000,00	1.114.000,00	535.821,60	49,00
FUNDEB				
RECEITAS DO FUNDEB	PREVISÃO INICIAL	PREVISÃO ATUALIZADA (a)	RECEITAS REALIZADAS	
			Até o Bimestre (b)	% (c) = (b/a)X100
10- RECEITAS DESTINADAS AO FUNDEB	-5.350.000,00	-5.350.000,00	4.001.226,77	-74,00
10.1- Cota-Parte FPM Destinada ao FUNDEB – (20% de 2.1.1)	-3.600.000,00	-3.600.000,00	2.492.624,49	-69,00
10.2- Cota-Parte ICMS Destinada ao FUNDEB – (20% de 2.2)	-1.560.000,00	-1.560.000,00	1.384.233,68	-88,00
10.3- ICMS-Desoneração Destinada ao FUNDEB – (20% de 2.3)	-4.000,00	-4.000,00	1.714,08	-42,00
10.4- Cota-Parte IPI-Exportação Destinada ao FUNDEB – (20% de 2.4)	-8.000,00	-8.000,00	1.348,77	-16,00



PREFEITURA MUN. DE PROPRIA
TRAVESSA 7 DE SETEMBRO Nº: 37, Bairro CENTRO
CEP: 49.900-000
13117320000178

RELATÓRIO RESUMIDO DA EXECUÇÃO ORÇAMENTÁRIA - CONSOLIDADO
DEMONSTRATIVO DAS RECEITAS E DESPESAS COM MANUTENÇÃO E DESENVOLVIMENTO DO ENSINO - MDE
ORÇAMENTO FISCAL E DA SEGURIDADE SOCIAL
4º BIMESTRE DE 2018

RREO - ANEXO VIII (LDB, art. 72)

10.5- Cota-Parte ITR ou ITR Arrecadado Destinados ao FUNDEB – (20% de ((1.5 – 1.5.5) + 2.5))	-1.000,00	-1.000,00	58,34	-5,00
10.6- Cota-Parte IPVA Destinada ao FUNDEB – (20% de 2.6)	-177.000,00	-177.000,00	121.247,41	-68,00
11- RECEITAS RECEBIDAS DO FUNDEB	12.157.000,00	12.157.000,00	6.434.255,12	53,00
11.1- Transferências de Recursos do FUNDEB	12.152.000,00	12.152.000,00	6.428.803,74	53,00
11.2- Complementação da União ao FUNDEB	0,00	0,00	0,00	0,00
11.3- Receita de Aplicação Financeira dos Recursos do FUNDEB	5.000,00	5.000,00	5.451,38	110,00
12- RESULTADO LÍQUIDO DAS TRANSFERÊNCIAS DO FUNDEB (11.1 – 10)	17.502.000,00	17.502.000,00	2.427.576,97	14,00

SE RESULTADO LÍQUIDO DA TRANSFERÊNCIA (12 > 0) = ACRÉSCIMO RESULTANTE DAS TRANSFERÊNCIAS DO FUNDEB

SE RESULTADO LÍQUIDO DA TRANSFERÊNCIA (12 < 0) = DECRÉSCIMO RESULTANTE DAS TRANSFERÊNCIAS DO FUNDEB

DESPESAS DO FUNDEB	DOTAÇÃO INICIAL	DOTAÇÃO ATUALIZADA (d)	DESPESAS EMPENHADAS		DESPESAS LIQUIDADAS		INSCRITAS EM RESTOS A PAGAR NÃO PROCESSADOS (i)
			Até o Bimestre (e)	% (f) = (e/d)X100	Até o Bimestre (g)	% (h) = (g/d)x100	
13- PAGAMENTO DOS PROFISSIONAIS DO MAGISTÉRIO	9.526.000,00	9.516.000,00	9.516.000,00	100,00	7.342.180,43	78,00	
13.1- Com Educação Infantil	4.000,00	0,00	0,00	0,00	0,00	0,00	
13.2- Com Ensino Fundamental	9.522.000,00	9.516.000,00	9.516.000,00	100,00	7.342.180,43	78,00	
14- OUTRAS DESPESAS	2.656.000,00	1.614.880,00	1.612.503,68	100,00	878.005,90	55,00	
14.1- Com Educação Infantil	587.000,00	12.000,00	10.623,68	89,00	9.623,68	81,00	
14.2- Com Ensino Fundamental	2.069.000,00	1.602.880,00	1.601.880,00	100,00	868.382,22	55,00	
15- TOTAL DAS DESPESAS DO FUNDEB (13 + 14)	12.182.000,00	11.130.880,00	11.128.503,68	100,00	8.220.186,33	74,00	

DEDUÇÕES PARA FINS DO LIMITE DO FUNDEB

	VALOR
16- RESTOS A PAGAR INSCRITOS NO EXERCÍCIO SEM DISPONIBILIDADE FINANCEIRA DE RECURSOS DO FUNDEB	0,00
16.1 - FUNDEB 60%	0,00
16.2 - FUNDEB 40%	0,00
17- DESPESAS CUSTEADAS COM O SUPERÁVIT FINANCEIRO, DO EXERCÍCIO ANTERIOR, DO FUNDEB	
17.1 - FUNDEB 60%	
17.2 - FUNDEB 40%	
18- TOTAL DAS DEDUÇÕES CONSIDERADAS PARA FINS DE LIMITE DO FUNDEB (16 + 17)	0,00

INDICADORES DO FUNDEB

	VALOR
19- TOTAL DAS DESPESAS DO FUNDEB PARA FINS DE LIMITE (15 - 18)	8.220.186,33
19.1 - Mínimo de 60% do FUNDEB na Remuneração do Magistério1 (13 - (16.1 + 17.1)) / (11) x 100) %	114,11
19.2 - Máximo de 40% em Despesa com MDE, que não Remuneração do Magistério (14 - (16.2 + 17.2)) / (11) x 100)%	13,65
19.3 - Máximo de 5% não Aplicado no Exercício (100 - (19.1 + 19.2)) %	0,00

CONTROLE DA UTILIZAÇÃO DE RECURSOS NO EXERCÍCIO SUBSEQUENTE

	VALOR
20 - RECURSOS RECEBIDOS DO FUNDEB EM 2017 QUE NÃO FORAM UTILIZADOS	
21 - DESPESAS CUSTEADAS COM O SALDO DO ITEM 20 ATÉ O 1º TRIMESTRE DE 20182	

MANUTENÇÃO E DESENVOLVIMENTO DO ENSINO – DESPESAS CUSTEADAS COM A RECEITA RESULTANTE DE IMPOSTOS E RECURSOS DO FUNDEB

DESPESAS COM AÇÕES TÍPICAS DE MDE	DOTAÇÃO INICIAL	DOTAÇÃO ATUALIZADA (d)	DESPESAS EMPENHADAS		DESPESAS LIQUIDADAS		INSCRITAS EM RESTOS A PAGAR NÃO PROCESSADOS (i)
			Até o Bimestre (e)	% (f) = (e/d)X100	Até o Bimestre (g)	% (h) = (g/d)x100	
22- EDUCAÇÃO INFANTIL	713.000,00	13.000,00	11.623,68	90,00	9.623,68	75,00	
22.1 - Creche	0,00	0,00	0,00	0,00	0,00	0,00	
22.1.1- Despesas Custeadas com Recursos do FUNDEB							
22.1.2- Despesas Custeadas com Outros Recursos de Impostos							
22.2 - Pré-escola	713.000,00	13.000,00	11.623,68	90,00	9.623,68	75,00	
22.2.1- Despesas Custeadas com Recursos do FUNDEB	591.000,00	12.000,00	10.623,68	89,00	9.623,68	81,00	
22.2.2- Despesas Custeadas com Outros Recursos de Impostos	122.000,00	1.000,00	1.000,00	100,00	0,00	0,00	
23- ENSINO FUNDAMENTAL	14.596.580,00	14.238.623,68	14.179.558,96	100,00	10.463.560,61	74,00	
23.1- Despesas Custeadas com Recursos do FUNDEB	11.591.000,00	11.118.880,00	11.117.880,00	100,00	8.210.562,65	74,00	
23.2- Despesas Custeadas com Outros Recursos de Impostos	3.005.580,00	3.119.743,68	3.061.678,96	99,00	2.252.997,96	73,00	
24- ENSINO MÉDIO							
25- ENSINO SUPERIOR							
26- ENSINO PROFISSIONAL NÃO INTEGRADO AO ENSINO REGULAR							
27- OUTRAS							
28- TOTAL DAS DESPESAS COM AÇÕES TÍPICAS DE MDE (22+23 + 24 + 25 + 26 + 27)	15.309.580,00	14.251.623,68	14.191.182,64	100,00	10.473.184,29	74,00	

DEDUÇÕES CONSIDERADAS PARA FINS DE LIMITE CONSTITUCIONAL

	VALOR



PREFEITURA MUN. DE PROPRIA
TRAVESSA 7 DE SETEMBRO Nº: 37, Bairro CENTRO
CEP: 49.900-000
13117320000178

RELATÓRIO RESUMIDO DA EXECUÇÃO ORÇAMENTÁRIA - CONSOLIDADO
DEMONSTRATIVO DAS RECEITAS E DESPESAS COM MANUTENÇÃO E DESENVOLVIMENTO DO ENSINO - MDE
ORÇAMENTO FISCAL E DA SEGURIDADE SOCIAL
4º BIMESTRE DE 2018

RREO - ANEXO VIII (LDB, art. 72)

29- RESULTADO LÍQUIDO DAS TRANSFERÊNCIAS DO FUNDEB = (12)	2.427.576,97
30- DESPESAS CUSTEADAS COM A COMPLEMENTAÇÃO DO FUNDEB NO EXERCÍCIO	
32- DESPESAS CUSTEADAS COM O SUPERÁVIT FINANCEIRO, DO EXERCÍCIO ANTERIOR, DO FUNDEB	
33- DESPESAS CUSTEADAS COM O SUPERÁVIT FINANCEIRO, DO EXERCÍCIO ANTERIOR, DE OUTROS RECURSOS DE IMPOSTOS	
34- RESTOS A PAGAR INSCRITOS NO EXERCÍCIO SEM DISPONIBILIDADE FINANCEIRA DE RECURSOS DE IMPOSTOS VINCULADOS AO ENSINO ⁴	
35- CANCELAMENTO, NO EXERCÍCIO, DE RESTOS A PAGAR INSCRITOS COM DISPONIBILIDADE FINANCEIRA DE RECURSOS DE IMPOSTOS VINCULADOS AO ENSINO = (45 j)	
36- TOTAL DAS DEDUÇÕES CONSIDERADAS PARA FINS DE LIMITE CONSTITUCIONAL (29+30 + 31 + 32 + 33 + 34 + 35) ⁶	2.427.576,97
37- TOTAL DAS DESPESAS PARA FINS DE LIMITE ((22 + 23) – (36)) ⁶	8.045.607,32
38- PERCENTUAL DE APLICAÇÃO EM MDE SOBRE A RECEITA LÍQUIDA DE IMPOSTOS ((37) / (3) x 100) % ⁶ - LIMITE CONSTITUCIONAL 25% ⁵	33,50

OUTRAS INFORMAÇÕES PARA CONTROLE

OUTRAS DESPESAS CUSTEADAS COM RECEITAS ADICIONAIS PARA FINANCIAMENTO DO ENSINO	DOTAÇÃO INICIAL	DOTAÇÃO ATUALIZADA (d)	DESPESAS EMPENHADAS		DESPESAS LIQUIDADAS		INSCRITAS EM RESTOS A PAGAR NÃO PROCESSADOS (i)
			Até o Bimestre (e)	% (f) = (e/d)X100	Até o Bimestre (g)	% (h) = (g/d)x100	
39- DESPESAS CUSTEADAS COM A APLICAÇÃO FINANCEIRA DE OUTROS RECURSOS DE IMPOSTOS VINCULADOS AO ENSINO							
40- DESPESAS CUSTEADAS COM A CONTRIBUIÇÃO SOCIAL DO SALÁRIO-EDUCAÇÃO	299.000,00	524.927,20	512.891,07	98,00	155.330,14	30,00	
41- DESPESAS CUSTEADAS COM OPERAÇÕES DE CRÉDITO							
42- DESPESAS CUSTEADAS COM OUTRAS RECEITAS PARA FINANCIAMENTO DO ENSINO	1.264.000,00	1.049.799,16	1.046.591,65	100,00	475.770,83	46,00	
43- TOTAL DAS OUTRAS DESPESAS CUSTEADAS COM RECEITAS ADICIONAIS PARA FINANCIAMENTO DO ENSINO (39+40 + 41 + 42)	1.563.000,00	1.574.726,36	1.559.482,72	100,00	631.100,97	41,00	
44- TOTAL GERAL DAS DESPESAS COM EDUCAÇÃO (28 + 43)	16.872.580,00	15.826.350,04	15.750.665,36	100,00	11.104.285,26	71,00	

RESTOS A PAGAR INSCRITOS COM DISPONIBILIDADE FINANCEIRA DE RECURSOS DE IMPOSTOS VINCULADOS AO ENSINO	Saldo Até Bimestre	Cancelamento em 2018 (j)
45- RESTOS A PAGAR DE DESPESAS COM MDE	29.870,98	0,00
45.1 - Executadas com Recursos de Impostos Vinculados ao Ensino	11.741,72	0,00
45.2 - Executadas com Recursos do FUNDEB	18.129,26	0,00

CONTROLE DA DISPONIBILIDADE FINANCEIRA	FUNDEB	SALÁRIO EDUCAÇÃO
46- DISPONIBILIDADE FINANCEIRA EM 31 DE DEZEMBRO DE 2017		83.461,02
47- (+) INGRESSO DE RECURSOS ATÉ O BIMESTRE		204.557,97
48- (-) PAGAMENTOS EFETUADOS ATÉ O BIMESTRE		151.830,14
48.1 Orçamento do Exercício	8.220.186,33	151.830,14
48.2 Restos a Pagar		
49- (+) RECEITA DE APLICAÇÃO FINANCEIRA DOS RECURSOS ATÉ O BIMESTRE	5.451,38	
50- (=) DISPONIBILIDADE FINANCEIRA ATÉ O BIMESTRE	-1.738.180,27	136.188,85
51- (+) Ajustes	-1.724.896,03	-8.445,68
51.1 Retenções		
51.2 Conciliação Bancária		
52- (=) SALDO FINANCEIRO CONCILIADO	13.284,24	127.743,17

03416909534 - IOKANAAN SANTANA

PREFEITO

11656778572 - JOSE VALMIR DOS PASSOS CRC: 4.111/SE

CONTADOR




PREFEITURA MUN. DE PROPRIA
 TRAVESSA 7 DE SETEMBRO Nº: 37, Bairro CENTRO
 CEP: 49.900-000
 13117320000178


RELATÓRIO RESUMIDO DA EXECUÇÃO ORÇAMENTÁRIA
DEMONSTRATIVO DAS RECEITAS DE OPERAÇÕES DE CRÉDITO E DESPESAS DE CAPITAL
4º BIMESTRE DE 2018

RREO – ANEXO IX (LRF, art.53, § 1º, inciso I)

RECEITAS	PREVISÃO ATUALIZADA (a)	RECEITAS REALIZADAS (b)	SALDO NÃO REALIZADO (c) = (a – b)		
RECEITAS DE OPERAÇÕES DE CRÉDITO (I)	0,00	0,00	0,00		
DESPESAS	DOTAÇÃO ATUALIZADA (d)	DESPESAS EMPENHADAS (e)	DESPESAS LIQUIDADAS	DESPESAS INSCRITAS EM RESTOS A PAGAR NÃO PROCESSADOS	SALDO (f) = (d – e)
DESPESAS DE CAPITAL	5.661.628,80	5.468.750,24	2.243.477,41	3.225.272,83	192.878,56
(-) Incentivos Fiscais a Contribuinte					
(-) Incentivos Fiscais a Contribuinte por Instituições Financeiras					
DESPESA DE CAPITAL LÍQUIDA (II)	5.661.628,80	5.468.750,24	2.243.477,41	3.225.272,83	192.878,56
RESULTADO PARA APURAÇÃO DA REGRA DE OURO (III) = (I – II)	-5.661.628,80	-5.468.750,24			-192.878,56



 03416909534 - IOKANAAN SANTANA
 PREFEITO



 11656778572 JOSE VALMIR DOS PASSOS CRC: 4.111/SE
 CONTADOR



PREFEITURA MUN. DE PROPRIA
 TRAVESSA 7 DE SETEMBRO Nº: 37, Bairro CENTRO
 CEP: 49.900-000
 13117320000178

RELATÓRIO RESUMIDO DA EXECUÇÃO ORÇAMENTÁRIA
DEMONSTRATIVO DA RECEITA DE ALIENAÇÃO DE ATIVOS E APLICAÇÃO DOS RECURSOS
4º BIMESTRE DE 2018

RREO – ANEXO XI (LRF, art. 53, § 1º, inciso III)

RECEITAS	PREVISÃO ATUALIZADA (a)	RECEITAS REALIZADAS					RECEITAS REALIZADAS (c) = (a – b)
RECEITAS DE ALIENAÇÃO DE ATIVOS (I)	28.000,00					0,00	28.000,00
Receita de Alienação de Bens Móveis	28.000,00					0,00	28.000,00
Receita de Alienação de Bens Imóveis	0,00					0,00	0,00
DESPESAS	DOTAÇÃO ATUALIZADA (d)	DESPESAS EMPENHADAS (e)	DESPESAS LIQUIDADAS	DESPESAS PAGAS (f)	DESPESAS INSCRITAS EM RESTOS A PAGAR NÃO PROCESSADOS	PAGAMENTO DE RESTOS A PAGAR (g)	SALDO (h) = (d-e)
APLICAÇÃO DOS RECURSOS DA ALIENAÇÃO DE ATIVOS (II)	0,00	0,00	0,00	0,00	0,00	0,00	0,00
Despesas de Capital	0,00	0,00	0,00	0,00	0,00	0,00	0,00
Investimentos	0,00	0,00	0,00	0,00	0,00	0,00	0,00
Inversões Financeiras	0,00	0,00	0,00	0,00	0,00	0,00	0,00
Amortização da Dívida	0,00	0,00	0,00	0,00	0,00	0,00	0,00
Despesas Correntes dos Regimes de Previdência							
Regime Próprio dos Servidores Públicos							
VALOR (III)	EXERCÍCIO ANTERIOR (i)	EXERCÍCIO (j) = (Ib – (IIf+ IIg))					SALDO ATUAL (k) = (IIIi + IIIj)
VALOR (III)	16.858,97					0,00	16.858,97



PREFEITURA MUN. DE PROPRIA
TRAVESSA 7 DE SETEMBRO Nº: 37, Bairro CENTRO
CEP: 49.900-000
13117320000178

RELATÓRIO RESUMIDO DA EXECUÇÃO ORÇAMENTÁRIA
DEMONSTRATIVO DA RECEITA DE ALIENAÇÃO DE ATIVOS E APLICAÇÃO DOS RECURSOS
4º BIMESTRE DE 2018

RREO – ANEXO XI (LRF, art. 53, § 1º, inciso III)

03416909534 - IOKANAAN SANTANA

PREFEITO

11656778572 JOSE VALMIR DOS PASSOS CRC: 4.111/SE

CONTADOR



PREFEITURA MUN. DE PROPRIA
 TRAVESSA 7 DE SETEMBRO Nº: 37, Bairro CENTRO
 CEP: 49.900-000
 13117320000178

RELATÓRIO RESUMIDO DA EXECUÇÃO ORÇAMENTÁRIA - CONSOLIDADO
DEMONSTRATIVO DAS RECEITAS E DESPESAS COM AÇÕES E SERVIÇOS PÚBLICOS DE SAÚDE
 ORÇAMENTO FISCAL E DA SEGURIDADE SOCIAL
4º BIMESTRE DE 2018

RECEITAS PARA APURAÇÃO DA APLICAÇÃO EM AÇÕES E SERVIÇOS PÚBLICOS DE SAÚDE	PREVISÃO INICIAL	PREVISÃO ATUALIZADA (a)	RECEITAS REALIZADAS	
			Até o Bimestre (b)	% (c) = (b/a)X100
RECEITA DE IMPOSTOS LÍQUIDA (I)	5.045.000,00	5.045.000,00	3.221.830,74	64,00
Imposto Predial e Territorial Urbano - IPTU	723.000,00	723.000,00	564.059,63	79,00
Imposto sobre Transmissão de Bens Intervivos - ITBI	468.000,00	468.000,00	233.338,90	50,00
Imposto sobre Serviços de Qualquer Natureza - ISS	3.770.000,00	3.770.000,00	1.420.696,21	38,00
Imposto de Renda Retido na Fonte - IRRF	78.000,00	78.000,00	1.003.736,00	1.287,00
Imposto Territorial Rural - ITR	0,00	0,00	0,00	0,00
Multas, Juros de Mora e Outros Encargos dos Impostos	3.000,00	3.000,00	0,00	0,00
Dívida Ativa dos Impostos	3.000,00	3.000,00	0,00	0,00
Multas, Juros de Mora e Outros Encargos da Dívida Ativa	0,00	0,00	0,00	0,00
RECEITA DE TRANSFERÊNCIAS CONSTITUCIONAIS E LEGAIS (II)	28.086.400,00	28.086.400,00	20.793.984,25	75,00
Cota-Parte FPM	19.269.400,00	19.269.400,00	13.250.971,90	69,00
Cota-Parte ITR	5.000,00	5.000,00	291,83	6,00
Cota-Parte IPVA	992.000,00	992.000,00	606.236,92	62,00
Cota-Parte ICMS	7.800.000,00	7.800.000,00	6.921.169,20	89,00
Cota-Parte IPI-Exportação	0,00	0,00	6.744,00	0,00
Compensações Financeiras Provenientes de Impostos e Transferências	20.000,00	20.000,00	8.570,40	43,00
Desoneração ICMS (LC 87/96)	20.000,00	20.000,00	8.570,40	43,00
Outras	0,00	0,00	0,00	0,00
TOTAL DAS RECEITAS PARA APURAÇÃO DA APLICAÇÃO EM AÇÕES E SERVIÇOS PÚBLICOS DE SAÚDE (III) = I + II	33.131.400,00	33.131.400,00	24.015.814,99	73,00

RECEITAS ADICIONAIS PARA FINANCIAMENTO DA SAÚDE	PREVISÃO INICIAL	PREVISÃO ATUALIZADA (a)	RECEITAS REALIZADAS	
			Até o Bimestre (b)	% (c) = (b/a)X100
TRANSFERÊNCIA DE RECURSOS DO SISTEMA ÚNICO DE SAÚDE-SUS	11.195.400,00	11.195.400,00	8.727.691,96	77,96
Provenientes da União	11.182.400,00	11.182.400,00	8.722.080,47	78,00
Provenientes dos Estados	13.000,00	13.000,00	5.611,49	43,17
Provenientes de Outros Municípios	0,00	0,00	0,00	0,00
Outras Receitas do SUS	0,00	0,00	0,00	0,00
TRANSFERÊNCIAS VOLUNTÁRIAS	0,00	0,00	0,00	0,00
RECEITAS DE OPERAÇÕES DE CRÉDITO	0,00	0,00	0,00	0,00
OUTRAS RECEITAS PARA FINANCIAMENTO DA SAÚDE	0,00	0,00	181.242,59	0,00
TOTAL RECEITAS ADICIONAIS PARA FINANCIAMENTO DA SAÚDE	11.195.400,00	11.195.400,00	8.908.934,55	79,58

DESPESAS COM SAÚDE	DOTAÇÃO INICIAL (A)	DOTAÇÃO ATUALIZADA (e)	DESPESA EMPENHADA		DESPESA LIQUIDADADA		Inscritas em Restos a Pagar não Processados
			Até o Bimestre (f)	% (f/e) x 100	Até o Bimestre (g)	% (g/e) x 100	
DESPESAS CORRENTES	15.191.600,00	15.484.123,80	15.449.550,87	1.00 %	8.949.511,90	0.58 %	0,00
Pessoal e Encargos Sociais	9.514.900,00	9.571.728,60	9.566.570,28	1.00 %	6.347.314,49	0.67 %	0,00
Outras Despesas Correntes	5.676.700,00	5.912.395,20	5.882.980,59	1.00 %	2.602.197,41	0.45 %	0,00
DESPESAS DE CAPITAL	606.000,00	3.444.779,02	3.443.779,02	1.00 %	1.564.996,52	0.46 %	0,00
Investimentos	606.000,00	3.444.779,02	3.443.779,02	1.00 %	1.564.996,52	0.46 %	0,00
TOTAL DAS DESPESAS COM SAÚDE (IV)	15.797.600,00	18.928.902,82	18.893.329,89	1.00 %	10.514.508,42	0.56 %	0,00

DESPESAS COM SAÚDE NÃO COMPUTADAS PARA FINS DE APURAÇÃO DO PERCENTUAL MÍNIMO	DOTAÇÃO INICIAL (A)	DOTAÇÃO ATUALIZADA	DESPESA EMPENHADA		DESPESA LIQUIDADADA		Inscritas em Restos a Pagar não Processados
			Até o Bimestre (h)	% (h/IVf)x100	Até o Bimestre (i)	% (i/IVg)x100	
DESPESAS COM INATIVOS E PENSIONISTAS	0,00	0,00	0,00	0 %	0,00	0 %	0,00
DESPESA COM ASSISTÊNCIA À SAÚDE QUE NÃO ATENDE AO PRINCÍPIO DE ACESSO UNIVERSAL							0,00
DESPESAS CUSTEADAS COM OUTROS RECURSOS	10.458.400,00	14.095.719,59	14.079.413,34	0.75 %	7.452.129,59	0.71 %	0,00
Recursos de Transferência do Sistema Único de Saúde - SUS	10.244.400,00	10.712.694,20	10.697.290,82	0.57 %	5.869.289,57	0.56 %	0,00
Recursos de Operações de Crédito							0,00
Outros Recursos	214.000,00	3.383.025,39	3.382.122,52	0.18 %	1.582.840,02	0.16 %	0,00
OUTRAS AÇÕES E SERVIÇOS NÃO COMPUTADOS							0,00
RESTOS A PAGAR NÃO PROCESSADOS INSCRITOS INDEVIDAMENTE NO EXERCÍCIO SEM DISPONIBILIDADE FINANCEIRA 1							0,00
DESPESAS CUSTEADAS COM DISPONIBILIDADE DE CAIXA VINCULADA AOS RESTOS A PAGAR CANCELADOS 2							0,00
DESPESAS CUSTEADAS COM RECURSOS VINCULADOS À PARCELA DO PERCENTUAL MÍNIMO QUE NÃO FOI APLICADA EM AÇÕES E SERVIÇOS DE SAÚDE EM EXERCÍCIOS ANTERIORES3							0,00
	10.458.400,00	14.095.719,59	14.079.413,34	0.75 %	7.452.129,59	0.71 %	0,00
	5.339.200,00	4.833.183,23	4.813.916,55	1.00 %	3.062.378,83	0.30 %	0,00

PERCENTUAL DE APLICAÇÃO EM AÇÕES E SERVIÇOS PÚBLICOS DE SAÚDE SOBRE A RECEITA DE IMPOSTOS LÍQUIDA E TRANSFERÊNCIAS CONSTITUCIONAIS E LEGAIS $(VII\%) = (VI(h \text{ ou } i) / IIIb \times 100)6$ - LIMITE CONSTITUCIONAL 15%4 e 5					12,75		
VALOR REFERENTE À DIFERENÇA ENTRE O VALOR EXECUTADO E O LIMITE MÍNIMO CONSTITUCIONAL $[VI(h \text{ ou } i) - (15 \times IIIb)/100]6$					-539.993,42		
EXECUÇÃO DE RESTOS A PAGAR NÃO PROCESSADOS INSCRITOS COM DISPONIBILIDADE DE CAIXA	INSCRITOS	CANCELADOS/PRESCRITOS	PAGOS	A PAGAR	PARCELA CONSIDERADA NO LIMITE		
CONTROLE DOS RESTOS A PAGAR CANCELADOS OU PRESCRITOS PARA FINS DE APLICAÇÃO DA DISPONIBILIDADE DE CAIXA CONFORME ARTIGO 24, 1 e 2		RESTOS A PAGAR CANCELADOS OU PRESCRITOS					
		SALDO INICIAL	DESPEAS CUSTEADAS NO EXERCÍCIO DE REFERÊNCIA		SALDO FINAL (NÃO APLICADO)		
CONTROLE DO VALOR REFERENTE AO PERCENTUAL MÍNIMO NÃO CUMPRIDO EM EXERCÍCIOS ANTERIORES PARA FINS DE APLICAÇÃO DOS RECURSOS VINCULADOS CONFORME ARTIGOS 25 E 26		LIMITE NÃO CUMPRIDO					
		SALDO INICIAL	DESPEAS CUSTEADAS NO EXERCÍCIO DE REFERÊNCIA		SALDO FINAL (NÃO APLICADO)		
DESPEAS COM SAÚDE (Por Subfunção)	DOTAÇÃO INICIAL (A)	DOTAÇÃO ATUALIZADA	DESPEA EMPENHADA		DESPEA LIQUIDADADA		Inscritas em Restos a Pagar não Processados
			Até o Bimestre (l)	% (l/total l) x	Até o Bimestre (m)	% (m/total m)	
ATENCAO BASICA	6.689.680,00	9.626.640,02	9.614.142,84	1.00 %	5.748.250,30	0.60 %	0,00
ASSISTENCIA HOSPITALAR E AMBULATORIAL	3.911.000,00	3.900.000,00	3.900.000,00	1.00 %	1.391.222,68	0.36 %	0,00
VIGILANCIA EPIDEMIOLOGICA	156.720,00	467.226,70	463.820,50	1.00 %	291.021,91	0.63 %	0,00
TOTAL	10.757.400,00	13.993.866,72	13.977.963,34	1.00 %	7.430.494,89	0.54 %	0,00

03416909534 - IOKANAAN SANTANA

PREFEITO

11656778572 - JOSE VALMIR DOS PASSOS CRC: 4.111/SE

CONTADOR



PREFEITURA MUN. DE PROPRIA
 TRAVESSA 7 DE SETEMBRO Nº: 37, Bairro CENTRO
 CEP: 49.900-000
 13117320000178

RELATÓRIO RESUMIDO DA EXECUÇÃO ORÇAMENTÁRIA
 DEMONSTRATIVO SIMPLIFICADO DO RELATÓRIO RESUMIDO DA EXECUÇÃO ORÇAMENTÁRIA
4º BIMESTRE DE 2018

RREO - Anexo XIV (LRF, Art. 48)

BALANÇO ORÇAMENTÁRIO	Até o Bimestre
RECEITAS	
Previsão Inicial	56.600.000,00
Previsão Atualizada	56.600.000,00
Receitas Realizadas	37.500.684,60
Déficit Orçamentário	
Saldos de Exercícios Anteriores (Utilizados para Créditos Adicionais)	
DESPESAS	
Dotação Inicial	56.600.000,00
Créditos Adicionais	0,00
Dotação Atualizada	56.600.000,00
Despesas Empenhadas	52.445.344,16
Despesas Liquidadas	33.414.801,21
Despesas Pagas	33.199.489,61
Superávit Orçamentário	4.085.883,39
DESPESAS POR FUNÇÃO/SUBFUNÇÃO	Até o Bimestre
Despesas Empenhadas	52.445.344,16
Despesas Liquidadas	33.414.801,21
RECEITA CORRENTE LÍQUIDA - RCL	Até o Bimestre
Receita Corrente Líquida	54.411.837,06
RECEITAS E DESPESAS DO REGIME PRÓPRIO DE PREVIDÊNCIA DOS SERVIDORES	Até o Bimestre
Regime Próprio de Previdência dos Servidores - PLANO PREVIDENCIÁRIO	



PREFEITURA MUN. DE PROPRIA
 TRAVESSA 7 DE SETEMBRO Nº: 37, Bairro CENTRO
 CEP: 49.900-000
 13117320000178

RELATÓRIO RESUMIDO DA EXECUÇÃO ORÇAMENTÁRIA
 DEMONSTRATIVO SIMPLIFICADO DO RELATÓRIO RESUMIDO DA EXECUÇÃO ORÇAMENTÁRIA
4º BIMESTRE DE 2018

RREO - Anexo XIV (LRF, Art. 48)

Receitas Previdenciárias Realizadas Despesas Previdenciárias Liquidadas Resultado Previdenciário Regime Próprio de Previdência dos Servidores - PLANO FINANCEIRO Receitas Previdenciárias Realizadas Despesas Previdenciárias Liquidadas Resultado Previdenciário				
RESULTADOS NOMINAL E PRIMÁRIO	Meta Fixada no Anexo de Metas Fiscais da LDO (a)	Resultado Apurado Até o Bimestre (b)	% em Relação à Meta (b/a)	
Resultado Nominal		3.330.419,78	0,00	
Resultado Primário		3.134.929,21	0,00	
RESTOS A PAGAR A PAGAR POR PODER E MINISTÉRIO PÚBLICO	Inscrição	Cancelamento Até o Bimestre	Pagamento Até o Bimestre	Saldo a Pagar
RESTOS A PAGAR PROCESSADOS	3.214.118,27	0,00	603.086,53	2.611.031,74
Poder Executivo	3.214.118,27	0,00	603.086,53	2.611.031,74
Poder Legislativo	0,00	0,00	0,00	0,00
Poder Judiciário	0,00	0,00	0,00	0,00
RESTOS A PAGAR NÃO-PROCESSADOS	1.966.962,21	0,00	986.824,04	980.138,17
Poder Executivo	1.966.962,21	0,00	986.824,04	980.138,17
Poder Legislativo	0,00	0,00	0,00	0,00
Poder Judiciário	0,00	0,00	0,00	0,00
DESPESAS COM MANUTENÇÃO E DESENVOLVIMENTO DO ENSINO	Valor Apurado Até o Bimestre	Limites Constitucionais Anuais		
		% Mínimo a Aplicar no Exercício	% Aplicado Até o Bimestre	
Mínimo Anual de <18% / 25%> das Receitas de Impostos na Manutenção e Desenvolvimento do Ensino	8.045.607,32	25,00	33,50	
Mínimo Anual de 60% do FUNDEB na Remuneração do Magistério com Ensino Fundamental e Médio		60,00		



PREFEITURA MUN. DE PROPRIA
 TRAVESSA 7 DE SETEMBRO Nº: 37, Bairro CENTRO
 CEP: 49.900-000
 13117320000178

RELATÓRIO RESUMIDO DA EXECUÇÃO ORÇAMENTÁRIA
 DEMONSTRATIVO SIMPLIFICADO DO RELATÓRIO RESUMIDO DA EXECUÇÃO ORÇAMENTÁRIA
4º BIMESTRE DE 2018

RREO - Anexo XIV (LRF, Art. 48)

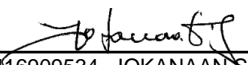
Mínimo Anual de 60% do FUNDEB na Remuneração do Magistério com Educação Infantil e Ensino Fundamental	7.342.180,43	60,00	114,21	
RECEITAS DE OPERAÇÕES DE CRÉDITO E DESPESAS DE CAPITAL	Valor Apurado Até o Bimestre		Saldo não realizado	
Receita de Operação de Crédito	0,00		0,00	
Despesa de Capital Líquida	5.468.750,24		192.878,56	
PROJEÇÃO ATUARIAL DOS REGIMES DE PREVIDÊNCIA	Exercício	10º Exercício	20º Exercício	35º Exercício
Plano Previdenciário				
Receitas Previdenciárias				
Despesas Previdenciárias				
Resultado Previdenciário				
Plano Financeiro				
Receitas Previdenciárias				
Despesas Previdenciárias				
Resultado Previdenciário				
RECEITA DA ALIENAÇÃO DE ATIVOS E APLICAÇÃO DOS RECURSOS	Valor Apurado Até o Bimestre		Saldo a Realizar	
Receita de Capital Resultante da Alienação de Ativos	0,00		28.000,00	
Aplicação dos Recursos da Alienação de Ativos	0,00		0,00	
DESPESAS COM AÇÕES E SERVIÇOS PÚBLICOS DE SAÚDE	Valor Apurado Até o Bimestre	Limites Constitucionais Anuais		
		% Mínimo a Aplicar no Exercício	% Aplicado Até o Bimestre	
Despesas com Ações e Serviços Públicos de Saúde executadas com recursos de impostos	3.062.378,83	15,00	12,75	
DESPESAS DE CARÁTER CONTINUADO DERIVADAS DE PPP	Valor Apurado no Exercício Corrente			
Total das Despesas / RCL (%)				




PREFEITURA MUN. DE PROPRIA
TRAVESSA 7 DE SETEMBRO Nº: 37, Bairro CENTRO
CEP: 49.900-000
13117320000178

RELATÓRIO RESUMIDO DA EXECUÇÃO ORÇAMENTÁRIA
DEMONSTRATIVO SIMPLIFICADO DO RELATÓRIO RESUMIDO DA EXECUÇÃO ORÇAMENTÁRIA
4º BIMESTRE DE 2018

RREO - Anexo XIV (LRF, Art. 48)


03416909534 - IOKANAAN SANTANA
PREFEITO


11656778572 - JOSE VALMIR DOS PASSOS CRC: 4.111/SE
CONTADOR

FONTE: Sistema Gestor Ágape Sistemas, Unidade Responsável: PREFEITURA MUN. DE PROPRIA