



PREFEITURA MUN. DE PROPRIA  
TRAVESSA 7 DE SETEMBRO Nº: 37, Bairro CENTRO  
CEP: 49.900-000  
13117320000178

RELATÓRIO RESUMIDO DA EXECUÇÃO ORÇAMENTÁRIA - CONSOLIDADO  
**BALANÇO ORÇAMENTÁRIO**  
ORÇAMENTO FISCAL E DA SEGURIDADE SOCIAL  
**2º BIMESTRE DE 2018**

RREO - Anexo 1 (LRF, Art. 52, inciso I, alíneas "a" e "b" do inciso II e §1º)

RECEITAS	PREVISÃO INICIAL	PREVISÃO ATUALIZADA (A)	RECEITAS REALIZADAS				SALDO (A-C)
			No Bimestre (B)	% (B/A)	Até o Bimestre (C)	% (C/A)	
<b>RECEITAS (EXCETO INTRA-ORÇAMENTÁRIAS) (I)</b>	<b>56.600.000,00</b>	<b>56.600.000,00</b>	<b>7.937.441,97</b>	<b>14.02 %</b>	<b>16.855.265,92</b>	<b>29.78 %</b>	<b>39.744.734,08</b>
<b>RECEITAS CORRENTES</b>	<b>54.769.100,00</b>	<b>54.769.100,00</b>	<b>7.937.441,97</b>	<b>14.49 %</b>	<b>16.855.265,92</b>	<b>30.78 %</b>	<b>37.913.834,08</b>
IMPOSTOS, TAXAS E CONTRIBUIÇÕES DE MELHORIA	5.594.000,00	5.594.000,00	609.151,65	10.89 %	1.050.928,48	18.79 %	4.543.071,52
IMPOSTOS	5.045.000,00	5.045.000,00	557.356,42	11.05 %	933.397,23	18.50 %	4.111.602,77
TAXAS	549.000,00	549.000,00	51.795,23	9.43 %	117.531,25	21.41 %	431.468,75
RECEITA DE CONTRIBUIÇÕES	1.000,00	1.000,00	0,00	0.00 %	0,00	0.00 %	1.000,00
CONTRIBUIÇÃO PARA O CUSTEIO DO SERVIÇO DE	1.000,00	1.000,00	0,00	0.00 %	0,00	0.00 %	1.000,00
RECEITA PATRIMONIAL	86.000,00	86.000,00	51.678,60	60.09 %	103.406,21	120.24 %	-17.406,21
RECEITAS DE VALORES MOBILIARIOS	86.000,00	86.000,00	51.678,60	60.09 %	103.406,21	120.24 %	-17.406,21
RECEITA DE SERVIÇOS	3.000,00	3.000,00	0,00	0.00 %	0,00	0.00 %	3.000,00
SERVIÇOS ADMINISTRATIVOS E COMERCIAIS GERAIS	2.000,00	2.000,00	0,00	0.00 %	0,00	0.00 %	2.000,00
OUTROS SERVIÇOS	1.000,00	1.000,00	0,00	0.00 %	0,00	0.00 %	1.000,00
TRANSFERENCIAS CORRENTES	48.803.100,00	48.803.100,00	7.231.652,24	14.82 %	15.536.114,69	31.83 %	33.266.985,31
TRANSFERÊNCIAS DA UNIÃO E DE SUAS ENTIDADES	29.318.100,00	29.318.100,00	4.296.535,61	14.65 %	8.934.944,13	30.48 %	20.383.155,87
TRANSFERENCIAS INTERGOVERNAMENTAIS	7.333.000,00	7.333.000,00	1.512.614,13	20.63 %	3.296.594,86	44.96 %	4.036.405,14
TRANSFERÊNCIAS DE PESSOAS	12.152.000,00	12.152.000,00	1.422.502,50	11.71 %	3.304.575,70	27.19 %	8.847.424,30
OUTRAS RECEITAS CORRENTES	282.000,00	282.000,00	44.959,48	15.94 %	164.816,54	58.45 %	117.183,46
MULTAS E JUROS DE MORA	212.000,00	212.000,00	39.656,92	18.71 %	65.692,55	30.99 %	146.307,45
INDENIZAÇÕES E RESTITUIÇÕES	67.000,00	67.000,00	0,00	0.00 %	36.055,53	53.81 %	30.944,47
RECEITAS DIVERSAS	3.000,00	3.000,00	5.302,56	176.75 %	63.068,46	2102.28 %	-60.068,46
<b>RECEITAS DE CAPITAL</b>	<b>1.830.900,00</b>	<b>1.830.900,00</b>	<b>0,00</b>	<b>0.00 %</b>	<b>0,00</b>	<b>0.00 %</b>	<b>1.830.900,00</b>
ALIENACAO DE BENS	28.000,00	28.000,00	0,00	0.00 %	0,00	0.00 %	28.000,00



PREFEITURA MUN. DE PROPRIA  
TRAVESSA 7 DE SETEMBRO Nº: 37, Bairro CENTRO  
CEP: 49.900-000  
13117320000178

RELATÓRIO RESUMIDO DA EXECUÇÃO ORÇAMENTÁRIA - CONSOLIDADO  
**BALANÇO ORÇAMENTÁRIO**  
ORÇAMENTO FISCAL E DA SEGURIDADE SOCIAL  
**2º BIMESTRE DE 2018**

RREO - Anexo 1 (LRF, Art. 52, inciso I, alíneas "a" e "b" do inciso II e §1º)

RECEITAS	PREVISÃO INICIAL	PREVISÃO ATUALIZADA (A)	RECEITAS REALIZADAS				SALDO (A-C)
			No Bimestre (B)	% (B/A)	Até o Bimestre (C)	% (C/A)	
ALIENACAO DE BENS MOVEIS	28.000,00	28.000,00	0,00	0.00 %	0,00	0.00 %	28.000,00
TRANSFERENCIAS DE CAPITAL	1.802.900,00	1.802.900,00	0,00	0.00 %	0,00	0.00 %	1.802.900,00
TRANSFERÊNCIAS DA UNIÃO E DE SUAS ENTIDADES	1.042.000,00	1.042.000,00	0,00	0.00 %	0,00	0.00 %	1.042.000,00
TRANSFERENCIA INTERGOVERNAMENTAIS	760.900,00	760.900,00	0,00	0.00 %	0,00	0.00 %	760.900,00
<b>RECEITAS (INTRA-ORÇAMENTÁRIAS) (II)</b>	<b>0,00</b>	<b>0,00</b>	<b>0,00</b>	<b>0 %</b>	<b>0,00</b>	<b>0 %</b>	<b>0,00</b>
<b>SUBTOTAL DAS RECEITAS (III) = (I + II)</b>	<b>56.600.000,00</b>	<b>56.600.000,00</b>	<b>7.937.441,97</b>	<b>14.02 %</b>	<b>16.855.265,92</b>	<b>29.78 %</b>	<b>39.744.734,08</b>
<b>OPERAÇÕES DE CRÉDITO / REFINANCIAMENTO (IV)</b>	<b>0,00</b>	<b>0,00</b>	<b>0,00</b>	<b>0 %</b>	<b>0,00</b>	<b>0 %</b>	<b>0,00</b>
<b>Operações de Crédito - Mercado Interno</b>	<b>0,00</b>	<b>0,00</b>	<b>0,00</b>	<b>0 %</b>	<b>0,00</b>	<b>0 %</b>	<b>0,00</b>
<b>Mobiliária</b>	<b>0,00</b>	<b>0,00</b>	<b>0,00</b>	<b>0 %</b>	<b>0,00</b>	<b>0 %</b>	<b>0,00</b>
<b>Contratual</b>	<b>0,00</b>	<b>0,00</b>	<b>0,00</b>	<b>0 %</b>	<b>0,00</b>	<b>0 %</b>	<b>0,00</b>
<b>Operações de Crédito - Mercado Externo</b>	<b>0,00</b>	<b>0,00</b>	<b>0,00</b>	<b>0 %</b>	<b>0,00</b>	<b>0 %</b>	<b>0,00</b>
<b>Mobiliária</b>	<b>0,00</b>	<b>0,00</b>	<b>0,00</b>	<b>0 %</b>	<b>0,00</b>	<b>0 %</b>	<b>0,00</b>
<b>Contratual</b>	<b>0,00</b>	<b>0,00</b>	<b>0,00</b>	<b>0 %</b>	<b>0,00</b>	<b>0 %</b>	<b>0,00</b>
<b>SUBTOTAL COM REFINANCIAMENTO (V) = (III + IV)</b>	<b>56.600.000,00</b>	<b>56.600.000,00</b>	<b>7.937.441,97</b>	<b>14.02 %</b>	<b>16.855.265,92</b>	<b>29.78 %</b>	<b>39.744.734,08</b>
<b>DÉFICIT (VI)</b>					0,00		
<b>TOTAL (VII) = (V + VI)</b>	<b>56.600.000,00</b>	<b>56.600.000,00</b>	<b>7.937.441,97</b>		<b>16.855.265,92</b>		<b>39.744.734,08</b>
<b>SALDOS DE EXERCÍCIOS ANTERIORES</b>	<b>0,00</b>	<b>0,00</b>			<b>0,00</b>		
Recursos Arrecadados em Exercícios Anteriores - RPPS	<b>0,00</b>	<b>0,00</b>					
Superávit Financeiro Utilizado para Créditos Adicionais	<b>0,00</b>	<b>0,00</b>			<b>0,00</b>		
Reabertura de Créditos Adicionais	<b>0,00</b>	<b>0,00</b>			<b>0,00</b>		



PREFEITURA MUN. DE PROPRIÁ  
TRAVESSA 7 DE SETEMBRO Nº: 37, Bairro CENTRO  
CEP: 49.900-000  
13117320000178

RELATÓRIO RESUMIDO DA EXECUÇÃO ORÇAMENTÁRIA - CONSOLIDADO  
**BALANÇO ORÇAMENTÁRIO**  
ORÇAMENTO FISCAL E DA SEGURIDADE SOCIAL  
**2º BIMESTRE DE 2018**

RREO - Anexo 1 (LRF, Art. 52, inciso I, alíneas "a" e "b" do inciso II e §1º)

DESPESAS	DOTAÇÃO INICIAL (D)	DOTAÇÃO ATUALIZADA (E)	DESPESA EMPENHADA		SALDO G = (E-F)	DESPESA LIQUIDADADA		SALDO I =(E-H)	DESPESAS PAGAS ATÉ O BIMESTRE (J)
			No Bimestre	Até o Bimestre (F)		No Bimestre	Até o Bimestre (H)		
<b>DESPESAS (EXCETO INTRA-ORÇAMENTÁRIAS) (VIII)</b>	<b>56.600.000,00</b>	<b>56.600.000,00</b>	<b>5.189.649,41</b>	<b>46.327.421,49</b>	<b>10.272.578,51</b>	<b>8.439.023,27</b>	<b>15.848.584,89</b>	<b>40.751.415,11</b>	<b>15.149.166,82</b>
<b>DESPESAS CORRENTES</b>	50.684.750,00	49.567.603,92	5.126.203,91	40.913.005,47	8.654.598,45	7.845.990,65	15.157.297,10	34.410.306,82	14.790.593,94
PESSOAL E ENCARGOS SOCIAIS	35.796.050,00	33.213.620,88	2.729.763,83	28.658.593,85	4.555.027,03	6.082.119,04	11.766.200,28	21.447.420,60	11.766.200,28
OUTRAS DESPESAS CORRENTES	14.888.700,00	16.353.983,04	2.396.440,08	12.254.411,62	4.099.571,42	1.763.871,61	3.391.096,82	12.962.886,22	3.024.393,66
<b>DESPESAS DE CAPITAL</b>	5.862.250,00	7.032.396,08	63.445,50	5.414.416,02	1.617.980,06	593.032,62	691.287,79	6.341.108,29	358.572,88
INVESTIMENTOS	3.883.250,00	5.053.396,08	63.445,50	3.437.416,02	1.615.980,06	541.001,43	553.799,43	4.499.596,65	221.084,52
INVERSOES FINANCEIRAS	2.000,00	2.000,00	0,00	0,00	2.000,00	0,00	0,00	2.000,00	0,00
AMORTIZACAO DA DIVIDA	1.977.000,00	1.977.000,00	0,00	1.977.000,00	0,00	52.031,19	137.488,36	1.839.511,64	137.488,36
<b>RESERVA DE CONTIGENCIA</b>	53.000,00	0,00	0,00	0,00	0,00	0,00	0,00	0,00	0,00
RESERVA DE CONTINGENCIA	53.000,00	0,00	0,00	0,00	0,00	0,00	0,00	0,00	0,00
<b>DESPESAS (INTRA-ORÇAMENTÁRIAS) (IX)</b>	<b>0,00</b>	<b>0,00</b>	<b>0,00</b>	<b>0,00</b>	<b>0,00</b>	<b>0,00</b>	<b>0,00</b>	<b>0,00</b>	<b>0,00</b>
<b>SUBTOTAL DAS DESPESAS (X) = (VIII + IX)</b>	<b>56.600.000,00</b>	<b>56.600.000,00</b>	<b>5.189.649,41</b>	<b>46.327.421,49</b>	<b>10.272.578,51</b>	<b>8.439.023,27</b>	<b>15.848.584,89</b>	<b>40.751.415,11</b>	<b>15.149.166,82</b>
<b>AMORTIZAÇÃO DA DÍV. / REFINANCIAMENTO (XI)</b>	<b>0,00</b>	<b>0,00</b>	<b>0,00</b>	<b>0,00</b>	<b>0,00</b>	<b>0,00</b>	<b>0,00</b>	<b>0,00</b>	<b>0,00</b>
Amortização da Dívida Interna	0,00	0,00	0,00	0,00	0,00	0,00	0,00	0,00	0,00
Dívida Mobiliária	0,00	0,00	0,00	0,00	0,00	0,00	0,00	0,00	0,00
Outras Dívidas	0,00	0,00	0,00	0,00	0,00	0,00	0,00	0,00	0,00
Amortização da Dívida Externa	0,00	0,00	0,00	0,00	0,00	0,00	0,00	0,00	0,00
Dívida Mobiliária	0,00	0,00	0,00	0,00	0,00	0,00	0,00	0,00	0,00
Outras Dívidas	0,00	0,00	0,00	0,00	0,00	0,00	0,00	0,00	0,00



PREFEITURA MUN. DE PROPRIA  
TRAVESSA 7 DE SETEMBRO Nº: 37, Bairro CENTRO  
CEP: 49.900-000  
13117320000178

RELATÓRIO RESUMIDO DA EXECUÇÃO ORÇAMENTÁRIA - CONSOLIDADO  
**BALANÇO ORÇAMENTÁRIO**  
ORÇAMENTO FISCAL E DA SEGURIDADE SOCIAL  
**2º BIMESTRE DE 2018**


RREO - Anexo 1 (LRF, Art. 52, inciso I, alíneas "a" e "b" do inciso II e §1º)

DESPESAS	DOTAÇÃO INICIAL (D)	DOTAÇÃO ATUALIZADA (E)	DESPESA EMPENHADA		SALDO G = (E-F)	DESPESA LIQUIDADADA		SALDO I =(E-H)	DESPESAS PAGAS ATÉ O BIMESTRE (J)
			No Bimestre	Até o Bimestre (F)		No Bimestre	Até o Bimestre (H)		
<b>SUBTOTAL C/ REFINANCIAMENTO (XII) = (X + XI)</b>	<b>56.600.000,00</b>	<b>56.600.000,00</b>	<b>5.189.649,41</b>	<b>46.327.421,49</b>	<b>10.272.578,51</b>	<b>8.439.023,27</b>	<b>15.848.584,89</b>	<b>40.751.415,11</b>	<b>15.149.166,82</b>
<b>SUPERÁVIT (XIII)</b>				0,00			1.006.681,03		<b>1.706.099,10</b>
<b>TOTAL (XIV) = (XII + XIII)</b>	<b>56.600.000,00</b>	<b>56.600.000,00</b>	<b>7.937.441,97</b>	<b>46.327.421,49</b>	<b>10.272.578,51</b>	<b>8.439.023,27</b>	<b>16.855.265,92</b>	<b>40.751.415,11</b>	<b>16.855.265,92</b>
<b>RESERVA DO RPPS</b>	<b>0,00</b>	<b>0,00</b>			<b>0,00</b>			<b>0,00</b>	

FONTE: Sistema AGAPE, Unidade Responsável: PREFEITURA DE PROPRIÁ. Emissão: 29/05/2018, às 14:13:22

Obs: As receitas correntes estão lançadas pelo valor líquido das deduções.

Manual de Demonstrativos Fiscais - 8ª edição - pág. 141.

  
IOKANAAN SANTANA - PREFEITO

  
JOSÉ VALMIR DOS PASSOS - CRC/SE 4.111



PREFEITURA MUN. DE PROPRIA  
TRAVESSA 7 DE SETEMBRO Nº: 37, Bairro CENTRO  
CEP: 49.900-000  
13117320000178

RELATÓRIO RESUMIDO DA EXECUÇÃO ORÇAMENTÁRIA - CONSOLIDADO  
DEMONSTRATIVO DA EXECUÇÃO DAS DESPESAS POR FUNÇÃO E SUBFUNÇÃO  
ORÇAMENTO FISCAL E DA SEGURIDADE SOCIAL  
2º BIMESTRE DE 2018

LRF, Art 52, inciso II, alinea "c" - Anexo II

Em Reais

FUNÇÃO/SUBFUNÇÃO	DOTAÇÃO INICIAL	DOTAÇÃO ATUALIZADA (A)	DESPESA EMPENHADA			SALDO (C) = (A - B)	DESPESA LIQUIDADADA			SALDO (E) = (A - D)	INSCRITAS EM RESTOS A PAGAR NÃO PROCESSADOS (F)
			No Bimestre	Até o Bimestre (B)	%		No Bimestre	Até o Bimestre (D)	%		
<b>DESPESAS (EXCETO INTRA-ORÇAMENTÁRIAS) (I)</b>	<b>56.600.000,00</b>	<b>56.600.000,00</b>	<b>5.189.649,41</b>	<b>46.327.421,49</b>	<b>100,00</b>	<b>10.272.578,51</b>	<b>8.439.023,27</b>	<b>15.848.584,89</b>	<b>100,00</b>	<b>40.751.415,11</b>	<b>0,00</b>
<b>LEGISLATIVA</b>	<b>3.234.800,00</b>	<b>3.234.800,00</b>	<b>0,00</b>	<b>0,00</b>	<b>0,00</b>	<b>3.234.800,00</b>	<b>0,00</b>	<b>0,00</b>	<b>0,00</b>	<b>3.234.800,00</b>	<b>0,00</b>
ACAO LEGISLATIVA	3.234.800,00	3.234.800,00	0,00	0,00	0,00	3.234.800,00	0,00	0,00	0,00	3.234.800,00	0,00
<b>JUDICIARIA</b>	<b>823.000,00</b>	<b>823.000,00</b>	<b>0,00</b>	<b>575.430,00</b>	<b>1,24</b>	<b>247.570,00</b>	<b>275.638,36</b>	<b>377.180,97</b>	<b>0,81</b>	<b>445.819,03</b>	<b>0,00</b>
ACAO JUDICIARIA	823.000,00	823.000,00	0,00	575.430,00	1,24	247.570,00	275.638,36	377.180,97	2,38	445.819,03	0,00
<b>ADMINISTRACAO</b>	<b>17.206.370,00</b>	<b>16.874.645,44</b>	<b>2.027.786,59</b>	<b>14.027.068,60</b>	<b>30,28</b>	<b>2.847.576,84</b>	<b>2.973.435,67</b>	<b>5.792.167,89</b>	<b>12,50</b>	<b>11.082.477,55</b>	<b>0,00</b>
PLANEJAMENTO E ORCAMENTO	2.318.000,00	2.324.200,00	73.714,03	1.443.868,92	3,12	880.331,08	274.475,44	712.183,81	4,49	1.612.016,19	0,00
ADMINISTRAÇÃO GERAL	13.526.370,00	12.938.067,44	1.718.909,80	11.133.561,87	24,03	1.804.505,57	2.385.510,30	4.516.379,58	28,50	8.421.687,86	0,00
ADMINISTRACAO FINANCEIRA	1.166.000,00	1.423.978,00	235.162,76	1.312.546,05	2,83	111.431,95	287.678,86	512.769,99	3,24	911.208,01	0,00
CONTROLE INTERNO	171.000,00	169.000,00	0,00	137.091,76	0,30	31.908,24	25.771,07	50.834,51	0,32	118.165,49	0,00
FORMACAO DE RECURSOS HUMANOS	25.000,00	19.400,00	0,00	0,00	0,00	19.400,00	0,00	0,00	0,00	19.400,00	0,00
<b>SEGURANCA PUBLICA</b>	<b>12.000,00</b>	<b>12.000,00</b>	<b>0,00</b>	<b>0,00</b>	<b>0,00</b>	<b>12.000,00</b>	<b>0,00</b>	<b>0,00</b>	<b>0,00</b>	<b>12.000,00</b>	<b>0,00</b>
POLICIAMENTO	10.000,00	10.000,00	0,00	0,00	0,00	10.000,00	0,00	0,00	0,00	10.000,00	0,00
DEFESA CIVIL	2.000,00	2.000,00	0,00	0,00	0,00	2.000,00	0,00	0,00	0,00	2.000,00	0,00
<b>ASSISTENCIA SOCIAL</b>	<b>2.947.850,00</b>	<b>2.191.841,56</b>	<b>155.513,24</b>	<b>574.091,96</b>	<b>1,24</b>	<b>1.617.749,60</b>	<b>188.272,20</b>	<b>388.388,62</b>	<b>0,84</b>	<b>1.803.452,94</b>	<b>0,00</b>
ASSISTENCIA AO PORTADOR DE DEFICIENCIA	10.000,00	10.000,00	0,00	0,00	0,00	10.000,00	0,00	0,00	0,00	10.000,00	0,00
ASSISTENCIA A CRIANCA E AO ADOLESCENTE	136.000,00	136.000,00	0,00	1.918,38	0,00	134.081,62	0,00	1.918,38	0,01	134.081,62	0,00
ASSISTENCIA COMUNITARIA	2.801.850,00	2.045.841,56	155.513,24	572.173,58	1,24	1.473.667,98	188.272,20	386.470,24	2,44	1.659.371,32	0,00
<b>SAUDE</b>	<b>10.757.400,00</b>	<b>12.754.787,52</b>	<b>584.780,81</b>	<b>12.482.149,39</b>	<b>26,94</b>	<b>272.638,13</b>	<b>1.710.288,42</b>	<b>3.169.714,50</b>	<b>6,84</b>	<b>9.585.073,02</b>	<b>0,00</b>
ATENCAO BASICA	6.689.680,00	8.379.731,52	576.668,81	8.164.916,69	17,62	214.814,83	1.407.585,75	2.403.297,15	15,16	5.976.434,37	0,00
ASSISTENCIA HOSPITALAR E AMBULATORIAL	3.911.000,00	3.909.000,00	0,00	3.900.000,00	8,42	9.000,00	236.734,37	623.621,57	3,93	3.285.378,43	0,00
VIGILANCIA EPIDEMIOLOGICA	156.720,00	466.056,00	8.112,00	417.232,70	0,90	48.823,30	65.968,30	142.795,78	0,90	323.260,22	0,00
<b>EDUCACAO</b>	<b>16.872.580,00</b>	<b>15.616.515,04</b>	<b>1.694.518,33</b>	<b>14.712.009,10</b>	<b>31,76</b>	<b>904.505,94</b>	<b>2.897.353,35</b>	<b>5.334.881,78</b>	<b>11,52</b>	<b>10.281.633,26</b>	<b>0,00</b>
ENSINO FUNDAMENTAL	15.727.580,00	15.173.643,48	1.684.894,65	14.702.385,42	31,74	471.258,06	2.887.729,67	5.325.258,10	33,60	9.848.385,38	0,00
EDUCACAO INFANTIL	1.068.000,00	370.871,56	9.623,68	9.623,68	0,02	361.247,88	9.623,68	9.623,68	0,06	361.247,88	0,00
EDUCACAO DE JOVENS E ADULTOS	26.000,00	21.000,00	0,00	0,00	0,00	21.000,00	0,00	0,00	0,00	21.000,00	0,00
EDUCACAO ESPECIAL	51.000,00	51.000,00	0,00	0,00	0,00	51.000,00	0,00	0,00	0,00	51.000,00	0,00
<b>CULTURA</b>	<b>454.000,00</b>	<b>811.400,00</b>	<b>13.072,00</b>	<b>680.712,00</b>	<b>1,47</b>	<b>130.688,00</b>	<b>164.872,00</b>	<b>297.812,00</b>	<b>0,64</b>	<b>513.588,00</b>	<b>0,00</b>
DIFUSAO CULTURAL	454.000,00	811.400,00	13.072,00	680.712,00	1,47	130.688,00	164.872,00	297.812,00	1,88	513.588,00	0,00
<b>URBANISMO</b>	<b>1.142.000,00</b>	<b>1.617.760,00</b>	<b>651.850,00</b>	<b>951.850,00</b>	<b>2,05</b>	<b>665.910,00</b>	<b>129.288,37</b>	<b>264.147,61</b>	<b>0,57</b>	<b>1.353.612,39</b>	<b>0,00</b>
INFRA-ESTRUTURA URBANA	820.000,00	644.000,00	0,00	0,00	0,00	644.000,00	0,00	0,00	0,00	644.000,00	0,00
SERVICOS URBANOS	322.000,00	973.760,00	651.850,00	951.850,00	2,05	21.910,00	129.288,37	264.147,61	1,67	709.612,39	0,00
<b>HABITACAO</b>	<b>12.000,00</b>	<b>12.000,00</b>	<b>0,00</b>	<b>0,00</b>	<b>0,00</b>	<b>12.000,00</b>	<b>0,00</b>	<b>0,00</b>	<b>0,00</b>	<b>12.000,00</b>	<b>0,00</b>
HABITACAO RURAL	10.000,00	10.000,00	0,00	0,00	0,00	10.000,00	0,00	0,00	0,00	10.000,00	0,00
HABITACAO URBANA	2.000,00	2.000,00	0,00	0,00	0,00	2.000,00	0,00	0,00	0,00	2.000,00	0,00
<b>SANEAMENTO</b>	<b>181.000,00</b>	<b>172.250,44</b>	<b>62.128,44</b>	<b>62.128,44</b>	<b>0,13</b>	<b>110.122,00</b>	<b>5.177,37</b>	<b>5.177,37</b>	<b>0,01</b>	<b>167.073,07</b>	<b>0,00</b>
SANEAMENTO BASICO RURAL	30.000,00	30.000,00	0,00	0,00	0,00	30.000,00	0,00	0,00	0,00	30.000,00	0,00
SANEAMENTO BASICO URBANO	151.000,00	142.250,44	62.128,44	62.128,44	0,13	80.122,00	5.177,37	5.177,37	0,03	137.073,07	0,00
<b>GESTAO AMBIENTAL</b>	<b>103.000,00</b>	<b>17.000,00</b>	<b>0,00</b>	<b>0,00</b>	<b>0,00</b>	<b>17.000,00</b>	<b>0,00</b>	<b>0,00</b>	<b>0,00</b>	<b>17.000,00</b>	<b>0,00</b>
PRESERVACAO E CONSERVACAO AMBIENTAL	17.000,00	17.000,00	0,00	0,00	0,00	17.000,00	0,00	0,00	0,00	17.000,00	0,00



PREFEITURA MUN. DE PROPRIÁ  
TRAVESSA 7 DE SETEMBRO Nº: 37, Bairro CENTRO  
CEP: 49.900-000  
13117320000178

RELATÓRIO RESUMIDO DA EXECUÇÃO ORÇAMENTÁRIA - CONSOLIDADO  
DEMONSTRATIVO DA EXECUÇÃO DAS DESPESAS POR FUNÇÃO E SUBFUNÇÃO  
ORÇAMENTO FISCAL E DA SEGURIDADE SOCIAL  
2º BIMESTRE DE 2018

LRF, Art 52, inciso II, alinea "c" - Anexo II

Em Reais

FUNÇÃO/SUBFUNÇÃO	DOTAÇÃO INICIAL	DOTAÇÃO ATUALIZADA (A)	DESPESA EMPENHADA			SALDO (C) = (A - B)	DESPESA LIQUIDADADA			SALDO (E) = (A - D)	INSCRITAS EM RESTOS A PAGAR NÃO PROCESSADOS (F)
			No Bimestre	Até o Bimestre (B)	%		No Bimestre	Até o Bimestre (D)	%		
RECUPERAÇÃO DE ÁREAS DEGRADADAS	86.000,00	0,00	0,00	0,00	0,00	0,00	0,00	0,00	0,00	0,00	0,00
<b>AGRICULTURA</b>	<b>263.000,00</b>	<b>187.000,00</b>	<b>0,00</b>	<b>99.534,00</b>	<b>0,21</b>	<b>87.466,00</b>	<b>18.238,67</b>	<b>33.971,22</b>	<b>0,07</b>	<b>153.028,78</b>	<b>0,00</b>
EXTENSÃO RURAL	30.000,00	30.000,00	0,00	0,00	0,00	30.000,00	0,00	0,00	0,00	30.000,00	0,00
PROMOÇÃO DA PRODUÇÃO AGROPECUÁRIA	84.000,00	8.000,00	0,00	0,00	0,00	8.000,00	0,00	0,00	0,00	8.000,00	0,00
DEFESA AGROPECUÁRIA	149.000,00	149.000,00	0,00	99.534,00	0,21	49.466,00	18.238,67	33.971,22	0,21	115.028,78	0,00
<b>COMÉRCIO E SERVIÇOS</b>	<b>225.000,00</b>	<b>237.000,00</b>	<b>0,00</b>	<b>185.448,00</b>	<b>0,40</b>	<b>51.552,00</b>	<b>24.427,67</b>	<b>47.654,57</b>	<b>0,10</b>	<b>189.345,43</b>	<b>0,00</b>
PROMOÇÃO COMERCIAL	190.000,00	215.000,00	0,00	185.448,00	0,40	29.552,00	24.427,67	47.654,57	0,30	167.345,43	0,00
TURISMO	35.000,00	22.000,00	0,00	0,00	0,00	22.000,00	0,00	0,00	0,00	22.000,00	0,00
<b>TRANSPORTE</b>	<b>3.000,00</b>	<b>3.000,00</b>	<b>0,00</b>	<b>0,00</b>	<b>0,00</b>	<b>3.000,00</b>	<b>0,00</b>	<b>0,00</b>	<b>0,00</b>	<b>3.000,00</b>	<b>0,00</b>
TRANSPORTE RODOVIÁRIO	3.000,00	3.000,00	0,00	0,00	0,00	3.000,00	0,00	0,00	0,00	3.000,00	0,00
<b>DESPORTO E LAZER</b>	<b>333.000,00</b>	<b>58.000,00</b>	<b>0,00</b>	<b>0,00</b>	<b>0,00</b>	<b>58.000,00</b>	<b>0,00</b>	<b>0,00</b>	<b>0,00</b>	<b>58.000,00</b>	<b>0,00</b>
DESPORTO COMUNITÁRIO	303.000,00	28.000,00	0,00	0,00	0,00	28.000,00	0,00	0,00	0,00	28.000,00	0,00
LAZER	30.000,00	30.000,00	0,00	0,00	0,00	30.000,00	0,00	0,00	0,00	30.000,00	0,00
<b>ENCARGOS ESPECIAIS</b>	<b>1.977.000,00</b>	<b>1.977.000,00</b>	<b>0,00</b>	<b>1.977.000,00</b>	<b>4,27</b>	<b>0,00</b>	<b>52.031,19</b>	<b>137.488,36</b>	<b>0,30</b>	<b>1.839.511,64</b>	<b>0,00</b>
SERVIÇO DA DÍVIDA INTERNA	1.977.000,00	1.977.000,00	0,00	1.977.000,00	4,27	0,00	52.031,19	137.488,36	0,87	1.839.511,64	0,00
<b>RESERVA DE CONTINGÊNCIA</b>	<b>53.000,00</b>	<b>0,00</b>	<b>0,00</b>	<b>0,00</b>	<b>0,00</b>	<b>0,00</b>	<b>0,00</b>	<b>0,00</b>	<b>0,00</b>	<b>0,00</b>	<b>0,00</b>
RESERVA DE CONTINGÊNCIA	53.000,00	0,00	0,00	0,00	0,00	0,00	0,00	0,00	0,00	0,00	0,00
<b>DESPESAS (INTRA-ORÇAMENTÁRIAS) (II)</b>											
<b>TOTAL (III) = (I + II)</b>	<b>56.600.000,00</b>	<b>56.600.000,00</b>	<b>5.189.649,41</b>	<b>46.327.421,49</b>	<b>100,00</b>	<b>10.272.578,51</b>	<b>8.439.023,27</b>	<b>15.848.584,89</b>	<b>100,00</b>	<b>40.751.415,11</b>	<b>0,00</b>

FONTE: Sistema AGAPE, Unidade Responsável: PREFEITURA DE PROPRIÁ. Emissão: 29/05/2018, às 14:13:22

IOKANAAN SANTANA - PREFEITO

JOSÉ VALMIR DOS PASSOS - CRC/SE 4.111



PREFEITURA MUN. DE PROPRIA  
TRAVESSA 7 DE SETEMBRO Nº: 37, Bairro CENTRO  
CEP: 49.900-000  
13117320000178

RELATÓRIO RESUMIDO DA EXECUÇÃO ORÇAMENTÁRIA - CONSOLIDADO  
DEMONSTRATIVO DA RECEITA CORRENTE LÍQUIDA  
2º BIMESTRE DE 2018

RREO - Anexo III (LRF, Art. 53, inciso I)

Em Reais

ESPECIFICAÇÃO	MAI/2017	JUN/2017	JUL/2017	AGO/2017	SET/2017	OUT/2017	NOV/2017	DEZ/2017	JAN/2018	FEV/2018	mar/18	abr/18	TOTAL (ÚLTIMOS 12 MESES)	PREVISÃO P/ O EXERCÍCIO
<b>RECEITAS CORRENTES (I)</b>	<b>5.032.918,08</b>	<b>4.243.697,29</b>	<b>4.338.850,89</b>	<b>5.130.270,30</b>	<b>3.605.568,54</b>	<b>4.362.075,19</b>	<b>4.388.105,17</b>	<b>6.293.785,02</b>	<b>4.785.928,12</b>	<b>5.292.276,80</b>	<b>4.434.083,02</b>	<b>4.435.334,75</b>	<b>56.342.893,17</b>	<b>54.769.100,00</b>
<b>Receita Tributária</b>	<b>474.935,14</b>	<b>325.429,94</b>	<b>313.987,74</b>	<b>571.111,57</b>	<b>283.147,39</b>	<b>310.989,82</b>	<b>309.393,32</b>	<b>421.052,54</b>	<b>221.725,03</b>	<b>220.051,80</b>	<b>279.232,97</b>	<b>180.209,91</b>	<b>3.911.267,17</b>	<b>5.594.000,00</b>
IPTU	58.331,69	61.163,32	70.187,00	282.449,20	39.683,43	64.730,15	56.850,53	67.018,44	0,00	22.801,41	43.945,63	25.317,11	792.477,91	0,00
ISS	292.962,51	147.510,44	145.894,49	183.156,98	139.697,12	147.823,63	161.729,05	168.065,35	0,00	143.378,09	146.177,93	153.484,00	1.829.879,59	0,00
ITBI	24.965,70	18.018,57	13.271,13	24.936,81	11.250,51	14.468,71	10.765,77	74.336,15	0,00	3.987,51	12.940,66	0,00	208.941,52	0,00
IRRF	68.920,90	73.262,80	55.583,28	60.522,96	69.313,99	61.992,08	59.416,48	94.104,73	0,00	29.446,07	53.425,67	0,00	625.988,96	0,00
Outras Receitas Tributárias	29.754,34	25.474,81	29.051,84	20.045,62	23.202,34	21.975,25	20.631,49	17.527,87	221.725,03	20.438,72	22.743,08	1.408,80	453.979,19	5.594.000,00
<b>Receita de Contribuições</b>	<b>0,00</b>	<b>0,00</b>	<b>0,00</b>	<b>0,00</b>	<b>0,00</b>	<b>0,00</b>	<b>0,00</b>	<b>0,00</b>	<b>0,00</b>	<b>0,00</b>	<b>0,00</b>	<b>0,00</b>	<b>0,00</b>	<b>1.000,00</b>
<b>Receita Patrimonial</b>	<b>46.688,79</b>	<b>30.165,44</b>	<b>35.186,78</b>	<b>37.974,13</b>	<b>32.248,72</b>	<b>28.457,96</b>	<b>23.915,84</b>	<b>22.576,25</b>	<b>25.741,24</b>	<b>25.986,37</b>	<b>27.377,48</b>	<b>24.301,12</b>	<b>360.620,12</b>	<b>86.000,00</b>
<b>Receita Agropecuária</b>	<b>0,00</b>	<b>0,00</b>	<b>0,00</b>	<b>0,00</b>	<b>0,00</b>	<b>0,00</b>	<b>0,00</b>	<b>0,00</b>	<b>0,00</b>	<b>0,00</b>	<b>0,00</b>	<b>0,00</b>	<b>0,00</b>	<b>0,00</b>
<b>Receita Industrial</b>	<b>0,00</b>	<b>0,00</b>	<b>0,00</b>	<b>0,00</b>	<b>0,00</b>	<b>0,00</b>	<b>0,00</b>	<b>0,00</b>	<b>0,00</b>	<b>0,00</b>	<b>0,00</b>	<b>0,00</b>	<b>0,00</b>	<b>0,00</b>
<b>Receita de Serviços</b>	<b>0,00</b>	<b>0,00</b>	<b>0,00</b>	<b>0,00</b>	<b>0,00</b>	<b>0,00</b>	<b>0,00</b>	<b>0,00</b>	<b>0,00</b>	<b>0,00</b>	<b>0,00</b>	<b>0,00</b>	<b>0,00</b>	<b>3.000,00</b>
<b>Transferências Correntes</b>	<b>4.503.207,64</b>	<b>3.880.982,43</b>	<b>3.979.620,02</b>	<b>4.515.428,24</b>	<b>3.281.668,58</b>	<b>4.012.732,63</b>	<b>3.777.653,49</b>	<b>5.823.985,47</b>	<b>4.434.324,61</b>	<b>5.030.518,81</b>	<b>4.104.729,49</b>	<b>4.208.607,32</b>	<b>51.553.458,73</b>	<b>48.803.100,00</b>
Cota-Parte do FPM	1.630.105,62	1.502.493,99	1.939.951,06	1.316.047,10	1.105.036,30	1.252.321,52	1.288.100,40	2.478.377,60	1.570.953,68	2.053.727,76	1.382.961,68	1.449.990,27	18.970.066,98	18.780.400,00
Cota-Parte do ICMS	827.661,13	651.874,88	508.853,06	675.261,53	590.930,08	815.747,62	796.106,83	870.264,38	1.179.597,82	830.381,96	903.469,07	715.108,61	9.365.256,97	7.800.000,00
Cota-Parte do IPVA	57.509,82	45.788,06	59.273,26	61.267,42	62.874,57	64.419,34	60.227,88	46.594,62	67.586,18	95.882,92	150.987,92	53.282,23	825.694,22	992.000,00
Cota-Parte do ITR	6,36	62,88	14,93	162,30	310,82	8.622,78	138,54	119,14	10,50	83,78	0,00	57,12	9.589,15	5.000,00
Transferência da LC 87/1996	0,00	0,00	0,00	0,00	0,00	0,00	0,00	0,00	0,00	0,00	0,00	0,00	0,00	0,00
Transferência da LC 61/1989	563,89	579,13	586,75	579,13	594,38	609,61	624,85	640,10	0,00	1.538,23	1.053,97	826,08	8.196,12	0,00
Transferência do FUNDEB	747.561,05	642.892,71	501.904,99	616.129,43	540.812,94	600.610,69	666.804,71	753.558,01	969.467,44	912.605,76	734.320,28	688.182,22	8.374.850,23	12.152.000,00
Outras Transferências	1.239.799,77	1.037.290,78	969.035,97	1.845.981,33	981.109,49	1.270.401,07	965.650,28	1.674.431,62	646.708,99	1.136.298,40	931.936,57	1.301.160,79	13.999.805,06	9.073.700,00
<b>Demais Receitas Correntes</b>	<b>8.086,51</b>	<b>7.119,48</b>	<b>10.056,35</b>	<b>5.756,36</b>	<b>8.503,85</b>	<b>9.894,78</b>	<b>277.142,52</b>	<b>26.170,76</b>	<b>104.137,24</b>	<b>15.719,82</b>	<b>22.743,08</b>	<b>22.216,40</b>	<b>517.547,15</b>	<b>282.000,00</b>
<b>DEDUÇÕES (II)</b>	<b>503.409,73</b>	<b>440.400,13</b>	<b>346.068,61</b>	<b>410.903,87</b>	<b>352.189,54</b>	<b>428.584,51</b>	<b>429.280,05</b>	<b>528.327,36</b>	<b>563.843,83</b>	<b>596.537,14</b>	<b>487.908,74</b>	<b>444.067,06</b>	<b>5.531.520,57</b>	<b>-5.350.000,00</b>
Contrib. Servidor Plano de Previdência	0,00	0,00	0,00	0,00	0,00	0,00	0,00	0,00	0,00	0,00	0,00	0,00	0,00	0,00
Compensação Financeira entre	0,00	0,00	0,00	0,00	0,00	0,00	0,00	0,00	0,00	0,00	0,00	0,00	0,00	0,00
Deduções para o FUNDEB	503.409,73	440.400,13	346.068,61	410.903,87	352.189,54	428.584,51	429.280,05	528.327,36	563.843,83	596.537,14	487.908,74	444.067,06	5.531.520,57	-5.350.000,00
<b>Receita Corrente Líquida (I-II)</b>	<b>4.529.508,35</b>	<b>3.803.297,16</b>	<b>3.992.782,28</b>	<b>4.719.366,43</b>	<b>3.253.379,00</b>	<b>3.933.490,68</b>	<b>3.958.825,12</b>	<b>5.765.457,66</b>	<b>4.222.084,29</b>	<b>4.695.739,66</b>	<b>3.946.174,28</b>	<b>3.991.267,69</b>	<b>50.811.372,60</b>	<b>60.119.100,00</b>

FONTE: Sistema AGAPE, Unidade Responsável: PREFEITURA DE PROPRIÁ. Emissão: 29/05/2018, às 14:13:22

IOKANAAN SANTANA - PREFEITO

JOSÉ VALMIR DOS PASSOS - CRC/SE 4.111



ESTADO DE SERGIPE  
MUNICÍPIO DE PROPRIÁ

RELATÓRIO RESUMIDO DA EXECUÇÃO ORÇAMENTÁRIA : 2018

DEMONSTRATIVO DAS RECEITAS E DESPESAS PREVIDENCIÁRIAS DO REGIME PRÓPRIO DE PREVIDÊNCIA DOS SERVIDORES

ORÇAMENTO DA SEGURIDADE SOCIAL

2º BIMESTRE DE 2018

RREO – Anexo 4 (LRF, Art. 53, inciso II)

R\$ 1,00

PLANO PREVIDENCIÁRIO

RECEITAS PREVIDENCIÁRIAS - RPPS	PREVISÃO INICIAL	PREVISÃO ATUALIZADA	RECEITAS REALIZADAS	
			No Bimestre	
<b>RECEITAS CORRENTES ( I )</b>	<b>0,00</b>	<b>0,00</b>	<b>0,00</b>	<b>0,00</b>
Receita de Contribuições dos Segurados	0,00	0,00	0,00	0,00
Civil	0,00	0,00	0,00	0,00
Ativo	0,00	0,00	0,00	0,00
Inativo	0,00	0,00	0,00	0,00
Pensionista	0,00	0,00	0,00	0,00
Militar	0,00	0,00	0,00	0,00
Ativo	0,00	0,00	0,00	0,00
Inativo	0,00	0,00	0,00	0,00
Pensionista	0,00	0,00	0,00	0,00
Receita de Contribuições Patronais	0,00	0,00	0,00	0,00
Civil	0,00	0,00	0,00	0,00
Ativo	0,00	0,00	0,00	0,00
Inativo	0,00	0,00	0,00	0,00
Pensionista	0,00	0,00	0,00	0,00
Militar	0,00	0,00	0,00	0,00
Ativo	0,00	0,00	0,00	0,00
Inativo	0,00	0,00	0,00	0,00
Pensionista	0,00	0,00	0,00	0,00
Em Regime de Parcelamento de Débitos	0,00	0,00	0,00	0,00
Receita Patrimonial	0,00	0,00	0,00	0,00
Receitas Imobiliárias	0,00	0,00	0,00	0,00
Receitas de Valores Mobiliários	0,00	0,00	0,00	0,00
Outras Receitas Patrimoniais	0,00	0,00	0,00	0,00
Receita de Serviços	0,00	0,00	0,00	0,00
Receita de Aporte Periódico de Valores Predefinidos	0,00	0,00	0,00	0,00
Outras Receitas Correntes	0,00	0,00	0,00	0,00
Compensação Previdenciária entre RGPS e RPPS	0,00	0,00	0,00	0,00
Demais Receitas Correntes	0,00	0,00	0,00	0,00
<b>RECEITAS DE CAPITAL ( II )</b>	<b>0,00</b>	<b>0,00</b>	<b>0,00</b>	<b>0,00</b>
Alienação de Bens, Direitos e Ativos	0,00	0,00	0,00	0,00
Amortização de Empréstimos	0,00	0,00	0,00	0,00
Outras Receitas de Capital	0,00	0,00	0,00	0,00
<b>TOTAL DAS RECEITAS PREVIDENCIÁRIAS RPPS - (III) = (I + II)</b>	<b>0,00</b>	<b>0,00</b>	<b>0,00</b>	<b>0,00</b>

DESPESAS PREVIDENCIÁRIAS - RPPS	DOTAÇÃO INICIAL	DOTAÇÃO ATUALIZADA	DESPESAS EMPENHADAS		DESPESAS LIQUIDADAS		INSCRITAS EM RESTOS A PAGAR NÃO	
			Até o Bimestre 2018	Até o Bimestre 2017	Até o Bimestre 2018	Até o Bimestre 2017	Em 2018	Em 2017
			<b>ADMINISTRAÇÃO (IV)</b>	<b>0,00</b>	<b>0,00</b>	<b>0,00</b>	<b>0,00</b>	<b>0,00</b>
Despesas Correntes	0,00	0,00	0,00	0,00	0,00	0,00	0,00	0,00
Despesa de Capital	0,00	0,00	0,00	0,00	0,00	0,00	0,00	0,00
<b>PREVIDÊNCIA SOCIAL (V)</b>	<b>0,00</b>	<b>0,00</b>	<b>0,00</b>	<b>0,00</b>	<b>0,00</b>	<b>0,00</b>	<b>0,00</b>	<b>0,00</b>
Benefícios - Civil	0,00	0,00	0,00	0,00	0,00	0,00	0,00	0,00
Aposentadorias	0,00	0,00	0,00	0,00	0,00	0,00	0,00	0,00
Pensões	0,00	0,00	0,00	0,00	0,00	0,00	0,00	0,00
Outros Benefícios Previdenciários	0,00	0,00	0,00	0,00	0,00	0,00	0,00	0,00
Benefícios - Militar	0,00	0,00	0,00	0,00	0,00	0,00	0,00	0,00
Reformas	0,00	0,00	0,00	0,00	0,00	0,00	0,00	0,00
Pensões	0,00	0,00	0,00	0,00	0,00	0,00	0,00	0,00
Outros Benefícios Previdenciários	0,00	0,00	0,00	0,00	0,00	0,00	0,00	0,00
Outras Despesas Previdenciárias	0,00	0,00	0,00	0,00	0,00	0,00	0,00	0,00
Compensação Previdenciária do RPPS para o RGPS	0,00	0,00	0,00	0,00	0,00	0,00	0,00	0,00
Demais Despesas Previdenciárias	0,00	0,00	0,00	0,00	0,00	0,00	0,00	0,00
<b>TOTAL DAS DESPESAS PREVIDENCIÁRIAS RPPS (VI) = (IV + V)</b>	<b>0,00</b>	<b>0,00</b>	<b>0,00</b>	<b>0,00</b>	<b>0,00</b>	<b>0,00</b>	<b>0,00</b>	<b>0,00</b>
<b>RESULTADO PREVIDENCIÁRIO (VII) = (III - VI)</b>	<b>0,00</b>	<b>0,00</b>	<b>0,00</b>	<b>0,00</b>	<b>0,00</b>	<b>0,00</b>	<b>0,00</b>	<b>0,00</b>

<b>RECURSOS RPPS ARRECADADOS EM EXERCÍCIOS ANTERIORES</b>	0.0	<b>PREVISÃO ORÇAMENTÁRIA</b>	0.0
---	-----	------------------------------	-----

<b>RESERVA ORÇAMENTÁRIA DO RPPS</b>	0.0	<b>PREVISÃO ORÇAMENTÁRIA</b>	0.0
-------------------------------------	-----	------------------------------	-----

APORTES DE RECURSOS PARA O PLANO PREVIDENCIÁRIO DO RPPS	APORTES REALIZADOS
Plano de Amortização - Contribuição Patronal Suplementar	0.0
Plano de Amortização - Aporte Periódico de Valores Predefinidos	0.0
Outros Aportes para o RPPS	0.0
Recursos para Cobertura de Déficit Financeiro	0.0

BENS E DIREITOS DO RPPS	PERÍODO DE REFERÊNCIA	
	2018	2017
Caixa e Equivalentes de Caixa		0.0
Investimentos e Aplicações		0.0
Outros Bens e Direitos		0.0

PLANO FINANCEIRO

RECEITAS REALIZADAS





ESTADO DE SERGIPE  
MUNICÍPIO DE PROPRIÁ

RELATÓRIO RESUMIDO DA EXECUÇÃO ORÇAMENTÁRIA : 2018

DEMONSTRATIVO DAS RECEITAS E DESPESAS PREVIDENCIÁRIAS DO REGIME PRÓPRIO DE PREVIDÊNCIA DOS SERVIDORES

ORÇAMENTO DA SEGURIDADE SOCIAL

2º BIMESTRE DE 2018

RREO - Anexo 4 (LRF, Art. 53, inciso II)

R\$ 1,00

RECEITAS PREVIDENCIÁRIAS - RPPS	PREVISÃO INICIAL	PREVISÃO ATUALIZADA	Até o Bimestre 2018		Até o Bimestre 2017	
<b>RECEITAS CORRENTES ( VIII )</b>	<b>0,00</b>	<b>0,00</b>	<b>0,00</b>	<b>0,00</b>	<b>0,00</b>	<b>0,00</b>
Receita de Contribuições dos Segurados	0,00	0,00	0,00	0,00	0,00	0,00
Civil	0,00	0,00	0,00	0,00	0,00	0,00
Ativo	0,00	0,00	0,00	0,00	0,00	0,00
Inativo	0,00	0,00	0,00	0,00	0,00	0,00
Pensionista	0,00	0,00	0,00	0,00	0,00	0,00
Militar	0,00	0,00	0,00	0,00	0,00	0,00
Ativo	0,00	0,00	0,00	0,00	0,00	0,00
Inativo	0,00	0,00	0,00	0,00	0,00	0,00
Pensionista	0,00	0,00	0,00	0,00	0,00	0,00
Receita de Contribuições Patronais	0,00	0,00	0,00	0,00	0,00	0,00
Civil	0,00	0,00	0,00	0,00	0,00	0,00
Ativo	0,00	0,00	0,00	0,00	0,00	0,00
Inativo	0,00	0,00	0,00	0,00	0,00	0,00
Pensionista	0,00	0,00	0,00	0,00	0,00	0,00
Militar	0,00	0,00	0,00	0,00	0,00	0,00
Ativo	0,00	0,00	0,00	0,00	0,00	0,00
Inativo	0,00	0,00	0,00	0,00	0,00	0,00
Pensionista	0,00	0,00	0,00	0,00	0,00	0,00
Em Regime de Parcelamento de Débitos	0,00	0,00	0,00	0,00	0,00	0,00
Receita Patrimonial	0,00	0,00	0,00	0,00	0,00	0,00
Receitas Imobiliárias	0,00	0,00	0,00	0,00	0,00	0,00
Receitas de Valores Mobiliários	0,00	0,00	0,00	0,00	0,00	0,00
Outras Receitas Patrimoniais	0,00	0,00	0,00	0,00	0,00	0,00
Receita de Serviços	0,00	0,00	0,00	0,00	0,00	0,00
Outras Receitas Correntes	0,00	0,00	0,00	0,00	0,00	0,00
Compensação Previdenciária entre RGPS e RPPS	0,00	0,00	0,00	0,00	0,00	0,00
Demais Receitas Correntes	0,00	0,00	0,00	0,00	0,00	0,00
<b>RECEITAS DE CAPITAL ( IX )</b>	<b>0,00</b>	<b>0,00</b>	<b>0,00</b>	<b>0,00</b>	<b>0,00</b>	<b>0,00</b>
Alienação de Bens, Direitos e Ativos	0,00	0,00	0,00	0,00	0,00	0,00
Amortização de Empréstimos	0,00	0,00	0,00	0,00	0,00	0,00
Outras Receitas de Capital	0,00	0,00	0,00	0,00	0,00	0,00
<b>TOTAL DAS DESPESAS PREVIDENCIÁRIAS RPPS - (X) = (VIII + IX)</b>	<b>0,00</b>	<b>0,00</b>	<b>0,00</b>	<b>0,00</b>	<b>0,00</b>	<b>0,00</b>

DESPESAS PREVIDENCIÁRIAS - RPPS	DOTAÇÃO INICIAL	DOTAÇÃO ATUALIZADA	DESPESAS EMPENHADAS		DESPESAS LIQUIDADAS		INSCRITAS EM RESTOS A PAGAR NÃO PROCESSADOS	
			Até o Bimestre 2018	Até o Bimestre 2017	Até o Bimestre 2018	Até o Bimestre 2017	Em 2018	Em 2017
<b>ADMINISTRAÇÃO (XI)</b>	<b>0,00</b>	<b>0,00</b>	<b>0,00</b>	<b>0,00</b>	<b>0,00</b>	<b>0,00</b>	<b>0,00</b>	<b>0,00</b>
Despesas Correntes	0,00	0,00	0,00	0,00	0,00	0,00	0,00	0,00
Despesa de Capital	0,00	0,00	0,00	0,00	0,00	0,00	0,00	0,00
<b>PREVIDÊNCIA SOCIAL (XII)</b>	<b>0,00</b>	<b>0,00</b>	<b>0,00</b>	<b>0,00</b>	<b>0,00</b>	<b>0,00</b>	<b>0,00</b>	<b>0,00</b>
Benefícios - Civil	0,00	0,00	0,00	0,00	0,00	0,00	0,00	0,00
Aposentadorias	0,00	0,00	0,00	0,00	0,00	0,00	0,00	0,00
Pensões	0,00	0,00	0,00	0,00	0,00	0,00	0,00	0,00
Outros Benefícios Previdenciários	0,00	0,00	0,00	0,00	0,00	0,00	0,00	0,00
Benefícios - Militar	0,00	0,00	0,00	0,00	0,00	0,00	0,00	0,00
Reformas	0,00	0,00	0,00	0,00	0,00	0,00	0,00	0,00
Pensões	0,00	0,00	0,00	0,00	0,00	0,00	0,00	0,00
Outros Benefícios Previdenciários	0,00	0,00	0,00	0,00	0,00	0,00	0,00	0,00
Outras Despesas Previdenciárias	0,00	0,00	0,00	0,00	0,00	0,00	0,00	0,00
Compensação Previdenciária do RPPS para o RGPS	0,00	0,00	0,00	0,00	0,00	0,00	0,00	0,00
Demais Despesas Previdenciárias	0,00	0,00	0,00	0,00	0,00	0,00	0,00	0,00
<b>TOTAL DAS DESPESAS PREVIDENCIÁRIAS RPPS (XIII) = (XI + XII)</b>	<b>0,00</b>	<b>0,00</b>	<b>0,00</b>	<b>0,00</b>	<b>0,00</b>	<b>0,00</b>	<b>0,00</b>	<b>0,00</b>
<b>RESULTADO PREVIDENCIÁRIO (XIV) = (X - XIII)</b>	<b>0,00</b>	<b>0,00</b>	<b>0,00</b>	<b>0,00</b>	<b>0,00</b>	<b>0,00</b>		

APORTES DE RECURSOS PARA O PLANO FINANCEIRO DO RPPS	APORTES REALIZADOS
Recursos para Cobertura de Insuficiências Financeiras	0,0
Recursos para Formação de Reserva	0,0

FONTE: Sistema AGAPE, Unidade Responsável: PREFEITURA DE PROPRIÁ. Emissão: 29/05/2018, às 14:13:22

IOKANAAN SANTANA - PREFEITO

JOSÉ VALMIR DOS PASSOS - CRC/SE 4.111



**Tabela 6.3 - Demonstrativo dos Resultados Primário e Nominal - Municípios**  
 ESTADO DE SERGIPE  
 PREFEITURA MUNICIPAL DE PROPRIÁ  
 RELATÓRIO RESUMIDO DA EXECUÇÃO ORÇAMENTÁRIA  
**DEMONSTRATIVO DOS RESULTADOS PRIMÁRIO E NOMINAL**  
 ORÇAMENTOS FISCAL E DA SEGURIDADE SOCIAL  
 2º BIMESTRE

RREO - ANEXO 6 (LRF, art 53, inciso III)

Em reais

ACIMA DA LINHA		
RECEITAS PRIMÁRIAS	PREVISÃO ATUALIZADA	Até o Bimestre/ <Exercício>
		RECEITAS REALIZADAS (a)
RECEITAS CORRENTES (I)	54.769.100,00	16.958.672,13
Impostos, Taxas e Contribuições de Melhoria	5.594.000,00	1.050.928,48
IPTU	725.000,00	135.886,01
ISS	3.772.000,00	552.236,06
ITBI	470.000,00	143.540,37
IRRF	78.000,00	101.734,79
Outros Impostos, Taxas e Contribuições de Melhoria	549.000,00	117.531,25
Contribuições	1.000,00	103.403,21
Receita Patrimonial	86.000,00	103.406,21
Aplicações Financeiras (II)	86.000,00	103.406,21
Outras Receitas Patrimoniais		
Transferências Correntes	48.803.100,00	15.536.114,69
Cota-Parte do FPM	11.814.220,00	5.166.106,80
Cota-Parte do ICMS	6.232.000,00	2.902.846,05
Cota-Parte do IPVA	815.000,00	294.191,43
Cota-Parte do ITR	4.000,00	121,13
Transferências da LC 87/1996	16.000,00	2.561,24
Transferências da LC 61/1989	-	2.734,64
Transferências do FUNDEB	12.152.000,00	3.304.575,70
Outras Transferências Correntes	17.769.880,00	3.862.977,70
Demais Receitas Correntes	285.000,00	164.819,54
Outras Receitas Financeiras (III)		
Receitas Correntes Restantes	285.000,00	164.819,54
RECEITAS PRIMÁRIAS CORRENTES (IV) = (I - II - III)	54.683.100,00	16.855.265,92
RECEITAS DE CAPITAL (V)	1.830.900,00	-
Operações de Crédito (VI)		
Amortização de Empréstimos (VII)		
Alienação de Bens	<b>28.000,00</b>	-
Receitas de Alienação de Investimentos Temporários (VIII)		
Receitas de Alienação de Investimentos Permanentes (IX)		
Outras Alienações de Bens	28.000,00	
Transferências de Capital	1.802.900,00	-
Convênios	1.457.400,00	
Outras Transferências de Capital	345.500,00	
Outras Receitas de Capital	-	-
Outras Receitas de Capital Não Primárias (X)		
Outras Receitas de Capital Primárias		
RECEITAS PRIMÁRIAS DE CAPITAL (XI) = (V - VI - VII - VIII - IX - X)	1.830.900,00	-
<b>RECEITA PRIMÁRIA TOTAL (XII) = (IV + XI)</b>	<b>56.514.000,00</b>	<b>16.855.265,92</b>

DESPESAS PRIMÁRIAS	DOTAÇÃO ATUALIZADA	Até o Bimestre/ <Exercício>					
		DESPESAS EMPENHADAS	DESPESAS LIQUIDADAS	DESPESAS PAGAS (a)	RESTOS A PAGAR PROCESSADOS PAGOS (b)	RESTOS A PAGAR NÃO PROCESSADOS	
						LIQUIDADOS	PAGOS (c)
DESPESAS CORRENTES (XIII)	49.567.603,92	40.913.005,47	15.157.297,10	14.790.593,94	-	-	-
Pessoal e Encargos Sociais	33.213.620,88	28.658.593,85	11.766.200,28	11.766.200,28			
Juros e Encargos da Dívida (XIV)	-	-	-	-			
Outras Despesas Correntes	16.353.983,04	12.254.411,62	3.391.096,82	3.024.393,66			
DESPESAS PRIMÁRIAS CORRENTES (XV) = (XIII - XIV)	49.567.603,92	40.913.005,47	15.157.297,10	14.790.593,94	-	-	-
DESPESAS DE CAPITAL (XVI)	7.032.396,08	5.414.416,02	691.287,79	358.572,88	-	-	-
Investimentos	5.053.396,08	3.437.416,02	553.799,43	221.084,52			
Inversões Financeiras	2.000,00	-	-	-	-	-	-
Concessão de Empréstimos e Financiamentos (XVII)							
Aquisição de Título de Capital já Integralizado (XVIII)							
Aquisição de Título de Crédito (XIX)							
Demais Inversões Financeiras	2.000,00						
Amortização da Dívida (XX)	1.977.000,00	1.977.000,00	137.488,36	137.488,36			
DESPESAS PRIMÁRIAS DE CAPITAL (XXI) = (XVI - XVII - XVIII - XIX - XX)	5.055.396,08	3.437.416,02	553.799,43	221.084,52	-	-	-
RESERVA DE CONTINGÊNCIA (XXII)	53.000,00						
DESPESA PRIMÁRIA TOTAL (XXIII) = (XV + XXI + XXII)	54.676.000,00	44.350.421,49	15.711.096,53	15.011.678,46	-	-	-
<b>RESULTADO PRIMARIO - Acima da Linha (XXIV) = [XIIa - (XXIIIa + XXIIIb + XXIIIc)]</b>							2.064.671,98

META FISCAL PARA O RESULTADO PRIMÁRIO	VALOR CORRENTE
Meta fixada no Anexo de Metas Fiscais da LDO para o exercício de referência	<b>6.670</b>

JUROS NOMINAIS	Até o Bimestre/ <Exercício>	
	VALOR INCORRIDO	
JUROS E ENCARGOS ATIVOS (XXV)		
JUROS E ENCARGOS PASSIVOS (XXVI)		
<b>RESULTADO NOMINAL - Acima da Linha (XXVII) = XXIV + (XXV - XXVI)</b>		2.064.671,98

META FISCAL PARA O RESULTADO NOMINAL	VALOR CORRENTE
Meta fixada no Anexo de Metas Fiscais da LDO para o exercício de referência	<b>2.76</b>

ABAIXO DA LINHA			
CÁLCULO DO RESULTADO NOMINAL	SALDO		
	Em 31/Dez/<Exercício Anterior> (a)	Até o <Bimestre> (b)	
DÍVIDA CONSOLIDADA (XXVIII)		25.994.926,52	25.857.438,16
DEDUÇÕES (XXIX)		6.378.044,93	6.591.211,08
Disponibilidade de Caixa		6.253.835,00	6.515.563,23
Disponibilidade de Caixa Bruta		9.467.953,27	9.149.227,14
(-) Restos a Pagar Processados (XXX)		3.214.118,27	2.633.663,91
Demais Haveres Financeiros		124.209,93	75.647,85
DÍVIDA CONSOLIDADA LÍQUIDA (XXXI) = (XXVIII - XXIX)		19.616.881,59	19.266.227,08
<b>RESULTADO NOMINAL - Abaixo da Linha (XXXII) = (XXXIa - XXXIb)</b>			350.654,51

<b>AJUSTE METODOLÓGICO</b>	Até o Bimestre/ <Exercício>
VARIAÇÃO SALDO RPP = (XXXIII) = (XXXa - XXXb) RECEITA DE ALIENAÇÃO DE INVESTIMENTOS PERMANENTES (IX) PASSIVOS RECONHECIDOS NA DC (XXXIV) OUTROS AJUSTES (XXXV)	
<b>RESULTADO NOMINAL AJUSTADO - Abaixo da Linha (XXXVI) = (XXXII - XXXIII - IX +</b>	<b>350.654,51</b>
<b>RESULTADO PRIMARIO - Abaixo da Linha (XXXVII) = XXXVI - (XXV - XXVI)</b>	<b>350.654,51</b>

<b>INFORMAÇÕES ADICIONAIS</b>	<b>PREVISÃO ORÇAMENTÁRIA</b>
SALDO DE EXERCÍCIOS ANTERIORES	
Recursos Arrecadados em Exercícios Anteriores - RPPS	
Superávit Financeiro Utilizado para Abertura e Reabertura de Créditos Adicionais	
RESERVA ORÇAMENTÁRIA DO RPPS	

FONTE: Sistema Agape, Unidade Responsável: Propriá. Emissão: 25/05/2018, às 08:48.

NOTA:

**QUADRO OPCIONAL PARA VERIFICAÇÃO DO CUMPRIMENTO DAS METAS FISCAIS DE RESULTADOS PRIMÁRIO E NOMINAL**  
(Destinado aos entes da federação que estabeleceram as metas fiscais para 2018 com base na metodologia definida na 7ª edição do MDF)

<b>RESULTADO PRIMÁRIO CONFORME MODELO DA 7ª EDIÇÃO DO MDF</b>							
<b>RECEITAS PRIMÁRIAS</b>	PREVISÃO ATUALIZADA	RECEITAS REALIZADAS					
		Até o Bimestre/ <Exercício>	Até o Bimestre/ <Exercício Anterior>				
RECEITA PRIMÁRIA TOTAL (VII) = (I + VI)							
<b>DESPESAS PRIMÁRIAS</b>	DOTAÇÃO ATUALIZADA	DESPESAS EMPENHADAS		DESPESAS LIQUIDADAS		INSCRITAS EM RESTOS A PAGAR	
		Até o Bimestre/ <Exercício>	Até o Bimestre/ Exercício Anterior	Até o Bimestre/ <Exercício>	Até o Bimestre/ Exercício Anterior	Em <Exercício>	Em <Exercício Anterior>
DESPESA PRIMÁRIA TOTAL (XVIII) = (X + XV + XVI + XVII)							
RESULTADO PRIMÁRIO (XIX) = (VII - XVIII)							

<b>DISCRIMINAÇÃO DA META FISCAL DE RESULTADO PRIMÁRIO</b>	VALOR CORRENTE
META DE RESULTADO PRIMÁRIO FIXADA NO ANEXO DE METAS FISCAIS DA LDO P/ O EXERCÍCIO DE REFERÊNCIA	

<b>RESULTADO NOMINAL CONFORME MODELO DA 7ª EDIÇÃO DO MDF</b>		
<b>RESULTADO NOMINAL</b>	PERÍODO DE REFERÊNCIA	
	No Bimestre (VIc - VIb)	Até o Bimestre (VIc - VIa)
VALOR		

<b>DISCRIMINAÇÃO DA META FISCAL DE RESULTADO NOMINAL</b>	VALOR CORRENTE
META DE RESULTADO NOMINAL FIXADA NO ANEXO DE METAS FISCAIS DA LDO P/ O EXERCÍCIO DE REFERÊNCIA	

FONTE: Sistema AGAPE, Unidade Responsável: PREFEITURA DE PROPRIÁ. Emissão: 29/05/2018, às 14:13:22

Nota:

  
IOKANAAN SANTANA - PREFEITO

  
JOSÉ VALMIR DOS PASSOS - CRC/SE 4.111



Tabela 7.2 - Demonstrativo dos Restos a Pagar por Poder e Órgão - Municípios

ESTADO DE SERGIPE  
 PREFEITURA MUNICIPAL DE PROPRIÁ  
 RELATÓRIO RESUMIDO DA EXECUÇÃO ORÇAMENTÁRIA  
**DEMONSTRATIVO DOS RESTOS A PAGAR POR PODER E ÓRGÃO**  
 ORÇAMENTOS FISCAL E DA SEGURIDADE SOCIAL  
**2º BIMESTRE DE 2018**


RREO - ANEXO 7 (LRF, art. 53, inciso V)

Em Reais

<u>PODER/ÓRGÃO</u>	RESTOS A PAGAR PROCESSADOS E NÃO PROCESSADOS LIQUIDADOS EM EXERCÍCIOS ANTERIORES					RESTOS A PAGAR NÃO PROCESSADOS						Saldo Total
	Inscritos		Pagos (c)	Cancelados (d)	Saldo e = (a + b) - (c + d)	Inscritos		Liquidados (h)	Pagos (i)	Cancelados (j)	Saldo k = (f + g) - (i + j)	
	Em Exercícios Anteriores (a)	Em 31 de dezembro de <Exercício Anterior> (b)				Em Exercícios Anteriores (f)	Em 31 de dezembro de <Exercício Anterior> (g)					
RESTOS A PAGAR (EXCETO INTRA-ORÇAMENTÁRIOS)	2.631.759,61	582.358,66	554.689,89	-	2.659.428,38	25.982,18	1.952.980,63	-	935.051,04	-	1.043.911,77	3.703.340,15
PODER EXECUTIVO	2.631.759,61	582.358,66	554.689,89	-	2.659.428,38	25.982,18	1.952.980,63	-	935.051,04	-	1.043.911,77	3.703.340,15
PODER LEGISLATIVO	-	-	-	-	-	-	-	-	-	-	-	-
Câmara Municipal	-	-	-	-	-	-	-	-	-	-	-	-
Tribunal de Contas do Município	-	-	-	-	-	-	-	-	-	-	-	-
RESTOS A PAGAR (INTRA-ORÇAMENTÁRIOS) (II)	-	-	-	-	-	-	-	-	-	-	-	-
<b>TOTAL (III) = (I + II)</b>	2.631.759,61	582.358,66	554.689,89	-	2.659.428,38	25.982,18	1.952.980,63	-	935.051,04	-	1.043.911,77	3.703.340,15

FONTE: Sistema AGAPE, Unidade Responsável: PREFEITURA DE PROPRIÁ. Emissão: 29/05/2018, às 14:13:22

NOTA:

  
 IOKANAAN SANTANA - PREFEITO

  
 JOSÉ VALMIR DOS PASSOS - CRC/SE 4.111



RECEITAS DO ENSINO							
RECEITA RESULTANTE DE IMPOSTOS (caput do art. 212 da Constituição)	PREVISÃO INICIAL	PREVISÃO ATUALIZADA (a)	RECEITAS REALIZADAS				
			Até o Bimestre (b)	% (c) = (b/a)x100			
<b>1- RECEITA DE IMPOSTOS</b>	<b>4.974.800,00</b>	<b>4.974.800,00</b>	<b>933.397,23</b>	<b>18,76</b>			
<b>1.1- Receita Resultante do Imposto sobre a Propriedade Predial e Territorial</b>	<b>725.000,00</b>	<b>725.000,00</b>	<b>135.886,01</b>	<b>18,74</b>			
1.1.1- IPTU	723.000,00	723.000,00	135.886,01	18,79			
1.1.2- Multas, Juros de Mora e Outros Encargos do IPTU	1.000,00	1.000,00	-	-			
1.1.3- Dívida Ativa do IPTU	1.000,00	1.000,00	-	-			
1.1.4- Multas, Juros de Mora, Atualização Monetária e Outros Encargos da	-	-	-	-			
1.1.5- (-) Deduções da Receita do IPTU	-	-	-	-			
<b>1.2- Receita Resultante do Imposto sobre Transmissão Inter Vivos – ITBI</b>	<b>399.800,00</b>	<b>399.800,00</b>	<b>143.540,37</b>	<b>35,90</b>			
1.2.1- ITBI	397.800,00	397.800,00	143.540,37	36,08			
1.2.2- Multas, Juros de Mora e Outros Encargos do ITBI	1.000,00	1.000,00	-	-			
1.2.3- Dívida Ativa do ITBI	1.000,00	1.000,00	-	-			
1.2.4- Multas, Juros de Mora, Atualização Monetária e Outros Encargos da	-	-	-	-			
1.2.5- (-) Deduções da Receita do ITBI	-	-	-	-			
<b>1.3- Receita Resultante do Imposto sobre Serviços de Qualquer Natureza –</b>	<b>3.772.000,00</b>	<b>3.772.000,00</b>	<b>552.236,06</b>	<b>14,64</b>			
1.3.1- ISS	3.770.000,00	3.770.000,00	552.236,06	14,65			
1.3.2- Multas, Juros de Mora e Outros Encargos do ISS	1.000,00	1.000,00	-	-			
1.3.3- Dívida Ativa do ISS	1.000,00	1.000,00	-	-			
1.3.4- Multas, Juros de Mora, Atualização Monetária e Outros Encargos da	-	-	-	-			
1.3.5- (-) Deduções da Receita do ISS	-	-	-	-			
<b>1.4- Receita Resultante do Imposto de Renda Retido na Fonte – IRRF</b>	<b>78.000,00</b>	<b>78.000,00</b>	<b>101.734,79</b>	<b>130,43</b>			
1.4.1- IRRF	78.000,00	78.000,00	101.734,79	130,43			
1.4.2- Multas, Juros de Mora e Outros Encargos do IRRF	-	-	-	-			
1.4.3- Dívida Ativa do IRRF	-	-	-	-			
1.4.4- Multas, Juros de Mora, Atualização Monetária e Outros Encargos da	-	-	-	-			
1.4.5- (-) Deduções da Receita do IRRF	-	-	-	-			
<b>1.5- Receita Resultante do Imposto Territorial Rural – ITR (CF, art. 153, §4º,</b>	<b>-</b>	<b>-</b>	<b>-</b>	<b>-</b>			
1.5.1- ITR	-	-	-	-			
1.5.2- Multas, Juros de Mora e Outros Encargos do ITR	-	-	-	-			
1.5.3- Dívida Ativa do ITR	-	-	-	-			
1.5.4- Multas, Juros de Mora, Atualização Monetária e Outros Encargos da	-	-	-	-			
1.5.5- (-) Deduções da Receita do ITR	-	-	-	-			
<b>2- RECEITA DE TRANSFERÊNCIAS CONSTITUCIONAIS E LEGAIS</b>	<b>27.603.400,00</b>	<b>27.603.400,00</b>	<b>10.461.784,98</b>	<b>37,90</b>			
2.1- Cota-Parte FPM	18.780.400,00	18.780.400,00	6.457.633,39	34,38			
2.1.1- Parcela referente à CF, art. 159, I, alínea b	489.000,00	489.000,00	-	-			
2.1.2- Parcela referente à CF, art. 159, I, alínea d	-	-	-	-			
2.2- Cota-Parte ICMS	7.800.000,00	7.800.000,00	3.628.557,46	46,52			
2.3- ICMS-Desoneração – L.C. n°87/1996	20.000,00	20.000,00	4.285,20	21,43			
2.4- Cota-Parte IPI-Exportação	6.000,00	6.000,00	3.418,28	56,97			
2.5- Cota-Parte ITR	5.000,00	5.000,00	151,40	3,03			
2.6- Cota-Parte IPVA	992.000,00	992.000,00	367.739,25	37,07			
2.7- Cota-Parte IOF-Ouro	-	-	-	-			
<b>3- TOTAL DA RECEITA DE IMPOSTOS (1 + 2)</b>	<b>32.578.200,00</b>	<b>32.578.200,00</b>	<b>11.395.182,21</b>	<b>34,98</b>			
RECEITAS ADICIONAIS PARA FINANCIAMENTO DO ENSINO							
RECEITAS ADICIONAIS PARA FINANCIAMENTO DO ENSINO	PREVISÃO INICIAL	PREVISÃO ATUALIZADA (a)	RECEITAS REALIZADAS				
			Até o Bimestre (b)	% (c) = (b/a)x100			
<b>4- RECEITA DA APLICAÇÃO FINANCEIRA DE OUTROS RECURSOS DE IMPOSTOS VINCULADOS AO ENSINO</b>	<b>1.000,00</b>	<b>1.000,00</b>	<b>-</b>	<b>-</b>			
<b>5- RECEITA DE TRANSFERÊNCIAS DO FNDE</b>	<b>591.000,00</b>	<b>591.000,00</b>	<b>151.146,84</b>	<b>25,57</b>			
5.1- Transferências do Salário-Educação	299.000,00	299.000,00	112.522,21	37,63			
5.2- Transferências Diretas - PDDE	4.000,00	4.000,00	954,23	23,86			
5.3- Transferências Diretas - PNAE	140.000,00	140.000,00	37.670,40	26,91			
5.4- Transferências Diretas - PNATE	37.000,00	37.000,00	-	-			
5.5- Outras Transferências do FNDE	111.000,00	111.000,00	-	-			
5.6- Aplicação Financeira dos Recursos do FNDE	-	-	-	-			
<b>6- RECEITA DE TRANSFERÊNCIAS DE CONVÊNIOS</b>	<b>207.000,00</b>	<b>207.000,00</b>	<b>-</b>	<b>-</b>			
6.1- Transferências de Convênios	207.000,00	207.000,00	-	-			
6.2- Aplicação Financeira dos Recursos de Convênios	-	-	-	-			
<b>7- RECEITA DE OPERAÇÕES DE CRÉDITO</b>	<b>-</b>	<b>-</b>	<b>-</b>	<b>-</b>			
<b>8- OUTRAS RECEITAS PARA FINANCIAMENTO DO ENSINO</b>	<b>-</b>	<b>-</b>	<b>-</b>	<b>-</b>			
<b>9- TOTAL DAS RECEITAS ADICIONAIS PARA FINANCIAMENTO DO ENSINO (4 +</b>	<b>799.000,00</b>	<b>799.000,00</b>	<b>151.146,84</b>	<b>18,92</b>			
FUNDEB							
RECEITAS DO FUNDEB	PREVISÃO INICIAL	PREVISÃO ATUALIZADA (a)	RECEITAS REALIZADAS				
			Até o Bimestre (b)	% (c) = (b/a)x100			
<b>10- RECEITAS DESTINADAS AO FUNDEB</b>	<b>5.350.000,00</b>	<b>5.350.000,00</b>	<b>2.071.564,85</b>	<b>38,72</b>			
10.1- Cota-Parte FPM Destinada ao FUNDEB – (20% de 2.1)	3.600.000,00	3.600.000,00	1.291.526,59	35,88			
10.2- Cota-Parte ICMS Destinada ao FUNDEB – (20% de 2.2)	1.560.000,00	1.560.000,00	725.711,41	46,52			
10.3- ICMS-Desoneração Destinada ao FUNDEB – (20% de 2.3)	4.000,00	4.000,00	857,04	21,43			
10.4- Cota-Parte IPI-Exportação Destinada ao FUNDEB – (20% de 2.4)	8.000,00	8.000,00	683,64	8,55			
10.5- Cota-Parte ITR ou ITR Arrecadado Destinados ao FUNDEB – (20% de (1.5	1.000,00	1.000,00	30,27	3,03			
10.6- Cota-Parte IPVA Destinada ao FUNDEB – (20% de 2.6)	177.000,00	177.000,00	52.755,90	29,81			
<b>11- RECEITAS RECEBIDAS DO FUNDEB</b>	<b>7.980.000,00</b>	<b>7.980.000,00</b>	<b>3.306.112,14</b>	<b>41,43</b>			
11.1- Transferências de Recursos do FUNDEB	7.976.500,00	7.976.500,00	3.304.575,70	41,43			
11.2- Complementação da União ao FUNDEB	-	-	-	-			
11.3- Receita de Aplicação Financeira dos Recursos do FUNDEB	3.500,00	3.500,00	1.536,44	43,90			
<b>12- RESULTADO LÍQUIDO DAS TRANSFERÊNCIAS DO FUNDEB (11.1 – 10)</b>	<b>2.626.500,00</b>	<b>2.626.500,00</b>	<b>1.233.010,85</b>	<b>46,95</b>			
[SE RESULTADO LÍQUIDO DA TRANSFERÊNCIA (13) < 0] = DECRÉSCIMO RESULTANTE DAS TRANSFERÊNCIAS DO FUNDEB							
DESPESAS DO FUNDEB	DOTAÇÃO INICIAL	DOTAÇÃO ATUALIZADA (d)	DESPESAS EMPENHADA		DESPESAS LIQUIDADAS		INSCRITAS RESTOS A PAGAR NÃO PROCESSADOS (i)
			Até o Bimestre (e)	%(f) (e/d)x100	Até o Bimestre (g)	%(h) (g/d)x100	
<b>13- PAGAMENTO DOS PROFISSIONAIS DO MAGISTÉRIO</b>	<b>9.526.000,00</b>	<b>9.526.000,00</b>	<b>9.516.000,00</b>	<b>99,90</b>	<b>3.641.090,32</b>	<b>38,22</b>	<b>-</b>
13.1- Com Educação Infantil	4.000,00	4.000,00	-	-	-	-	-
13.2- Com Ensino Fundamental	9.522.000,00	9.522.000,00	9.516.000,00	99,94	3.641.090,32	38,24	-
<b>14- OUTRAS DESPESAS</b>	<b>2.656.000,00</b>	<b>1.656.880,00</b>	<b>1.609.503,68</b>	<b>97,14</b>	<b>493.967,53</b>	<b>29,81</b>	<b>-</b>
14.1- Com Educação Infantil	587.000,00	51.000,00	9.623,68	18,87	9.623,68	18,87	-
14.2- Com Ensino Fundamental	2.069.000,00	1.605.880,00	1.599.880,00	99,63	484.343,85	30,16	-
<b>15- TOTAL DAS DESPESAS DO FUNDEB (13 + 14)</b>	<b>12.182.000,00</b>	<b>11.182.880,00</b>	<b>11.125.503,68</b>	<b>99,49</b>	<b>4.135.057,85</b>	<b>36,98</b>	<b>-</b>
DEDUÇÕES PARA FINS DE LIMITE DO FUNDEB PARA PAGAMENTO DOS PROFISSIONAIS DO MAGISTÉRIO							VALOR
16- RESTOS A PAGAR INSCRITOS NO EXERCÍCIO SEM DISPONIBILIDADE FINANCEIRA DE RECURSOS DO FUNDEB							-
17- DESPESAS CUSTEADAS COM O SUPERÁVIT FINANCEIRO, DO EXERCÍCIO ANTERIOR, DO FUNDEB							-
18- TOTAL DAS DEDUÇÕES CONSIDERADAS PARA FINS DE LIMITE DO FUNDEB (16 + 17)							-
19- MÍNIMO DE 60% DO FUNDEB NA REMUNERAÇÃO DO MAGISTÉRIO COM EDUCAÇÃO INFANTIL E ENSINO FUNDAMENTAL <sup>(1)</sup> ((13 / 12 x 100) %)							110,13%
CONTROLE DA UTILIZAÇÃO DE RECURSOS NO EXERCÍCIO SUBSEQUENTE							VALOR
20 – RECURSOS RECEBIDOS DO FUNDEB EM <EXERCÍCIO ANTERIOR> QUE NÃO FORAM UTILIZADOS							-
21 – DESPESAS CUSTEADAS COM O SALDO DO ITEM 20 ATÉ O 1º TRIMESTRE DE <EXERCÍCIO > <sup>2</sup>							-

MANUTENÇÃO E DESENVOLVIMENTO DO ENSINO – DESPESAS CUSTEADAS COM A RECEITA RESULTANTE DE IMPOSTOS E RECURSOS DO FUNDEB							
RECEITAS COM AÇÕES TÍPICAS DE MDE	PREVISÃO INICIAL	PREVISÃO ATUALIZADA (a)	RECEITAS REALIZADAS				%
			Até o Bimestre (b)		%		
							(c) = (b/a)x100
<b>22- IMPOSTOS E TRANSFERÊNCIAS DESTINADAS À MDE (25% de 3)<sup>3</sup></b>	<b>8.144.550,00</b>	<b>8.144.550,00</b>	<b>2.848.795,55</b>				<b>34,98</b>
DESPESAS COM AÇÕES TÍPICAS DE MDE	DOTAÇÃO INICIAL	DOTAÇÃO ATUALIZADA (d)	DESPESAS EMPENHADA		DESPESAS LIQUIDADAS		%
			Até Bimestre (e)	%(f) (e/d)x100	Até o Bimestre (g)	%(h) (g/d)x100	
<b>23- EDUCAÇÃO INFANTIL</b>	<b>715.000,00</b>	<b>79.000,00</b>	<b>9.623,68</b>	<b>12,18</b>	-	-	<b>0,00</b>
23.1- Despesas Custeadas com Recursos do FUNDEB	591.000,00	55.000,00	9.623,68	17,50	-	-	<b>0,00</b>
23.2- Despesas Custeadas com Outros Recursos de Impostos	124.000,00	24.000,00	-	-	-	-	<b>0,00</b>
<b>24- ENSINO FUNDAMENTAL</b>	<b>14.594.580,00</b>	<b>13.676.375,32</b>	<b>13.473.876,65</b>	<b>98,52</b>	<b>5.025.647,96</b>	<b>36,75</b>	<b>36,75</b>
24.1- Despesas Custeadas com Recursos do FUNDEB	11.591.000,00	11.127.880,00	11.115.880,00	99,89	4.125.434,17	37,07	<b>37,07</b>
24.2- Despesas Custeadas com Outros Recursos de Impostos	3.003.580,00	2.548.495,32	2.357.996,65	92,53	900.213,79	35,32	<b>35,32</b>
<b>25- ENSINO MÉDIO</b>	-	-	-	-	-	-	<b>0,00</b>
<b>26- ENSINO SUPERIOR</b>	-	-	-	-	-	-	<b>0,00</b>
<b>27- ENSINO PROFISSIONAL NÃO INTEGRADO AO ENSINO REGULAR</b>	-	-	-	-	-	-	<b>0,00</b>
<b>28- OUTRAS</b>	<b>2.021.000,00</b>	<b>2.351.539,72</b>	<b>1.689.217,82</b>	<b>71,83</b>	<b>496.363,02</b>	<b>21,11</b>	<b>21,11</b>
<b>29- TOTAL DAS DESPESAS COM AÇÕES TÍPICAS DE MDE (23 + 24 + 25 + 26 + 27 + 28)</b>	<b>17.330.580,00</b>	<b>16.106.915,04</b>	<b>15.172.718,15</b>	<b>94,20</b>	<b>5.522.010,98</b>	<b>34,28</b>	<b>34,28%</b>
DEDUÇÕES CONSIDERADAS PARA FINS DE LIMITE CONSTITUCIONAL			VALOR				
30- RESULTADO LÍQUIDO DAS TRANSFERÊNCIAS DO FUNDEB = (12)			1.233.010,85				
31- DESPESAS CUSTEADAS COM A COMPLEMENTAÇÃO DO FUNDEB NO EXERCÍCIO			-				
32- RECEITA DE APLICAÇÃO FINANCEIRA DOS RECURSOS DO FUNDEB ATÉ O BIMESTRE = (50 h)			1.536,44				
33- DESPESAS CUSTEADAS COM O SUPERÁVIT FINANCEIRO, DO EXERCÍCIO ANTERIOR, DO FUNDEB			-				
34- DESPESAS CUSTEADAS COM O SUPERÁVIT FINANCEIRO, DO EXERCÍCIO ANTERIOR, DE OUTROS RECURSOS DE IMPOSTOS			-				
35- RESTOS A PAGAR INSCRITOS NO EXERCÍCIO SEM DISPONIBILIDADE FINANCEIRA DE RECURSOS DE IMPOSTOS VINCULADOS			-				
36- CANCELAMENTO, NO EXERCÍCIO, DE RESTOS A PAGAR INSCRITOS COM DISPONIBILIDADE FINANCEIRA DE RECURSOS DE			-				
37- TOTAL DAS DEDUÇÕES CONSIDERADAS PARA FINS DE LIMITE CONSTITUCIONAL (30 + 31 + 32 + 33 + 34 + 35 + 36)			1.234.547,29				
38- TOTAL DAS DESPESAS PARA FINS DE LIMITE ((23 + 24) – (37))			3.791.100,67				
<b>39- MÍNIMO DE 25% DAS RECEITAS RESULTANTES DE IMPOSTOS EM MDE<sup>5</sup> ((38) / (3) x 100) %</b>			<b>33,27%</b>				
OUTRAS INFORMAÇÕES PARA CONTROLE							
OUTRAS DESPESAS CUSTEADAS COM RECEITAS ADICIONAIS PARA FINANCIAMENTO DO ENSINO	DOTAÇÃO INICIAL	DOTAÇÃO ATUALIZADA (d)	DESPESAS EMPENHADAS		DESPESAS LIQUIDADAS		%
			Até Bimestre (e)	%(f) (e/d)x100	Até o Bimestre (g)	%(h) (g/d)*100	
40- DESPESAS CUSTEADAS COM A APLICAÇÃO FINANCEIRA DE OUTROS RECURSOS DE	-	-	-	-	-	-	-
IMPOSTOS VINCULADOS AO ENSINO	-	-	-	-	-	-	-
41- DESPESAS CUSTEADAS COM A CONTRIBUIÇÃO SOCIAL DO SALÁRIO-EDUCAÇÃO	299.000,00	349.000,00	220.002,95	63,04	101.059,12	28,96	<b>28,96</b>
42- DESPESAS CUSTEADAS COM OPERAÇÕES DE CRÉDITO	-	-	-	-	-	-	-
43- DESPESAS CUSTEADAS COM OUTRAS RECEITAS PARA FINANCIAMENTO DO ENSINO	-	-	-	-	-	-	-
44- - TOTAL DAS OUTRAS DESPESAS CUSTEADAS COM RECEITAS ADICIONAIS PARA FINANCIAMENTO DO ENSINO (40 + 41 + 42 + 43)	<b>299.000,00</b>	<b>349.000,00</b>	<b>220.002,95</b>	<b>63,04</b>	<b>101.059,12</b>	<b>28,96</b>	<b>28,96</b>
<b>45- TOTAL DA DESPESA COM MDE (29+44)</b>	<b>17.629.580,00</b>	<b>16.455.915,04</b>	<b>15.392.721,10</b>	<b>93,54</b>	<b>5.623.070,10</b>	<b>34,17</b>	<b>34,17</b>
RESTOS A PAGAR INSCRITOS COM DISPONIBILIDADE FINANCEIRA DE RECURSOS DE IMPOSTOS VINCULADOS AO ENSINO	SALDO ATÉ O BIMESTRE		CANCELADO EM <EXERCÍCIO>(g)				
46- RESTOS A PAGAR DE DESPESAS COM MDE	-		-				
FLUXO FINANCEIRO DOS RECURSOS			VALOR				
			FUNDEB (h)				
47- SALDO FINANCEIRO EM 31 DE DEZEMBRO DE 2017			47.774,70				
48- (+) INGRESSO DE RECURSOS ATÉ O BIMESTRE			3.304.575,70				
49- (-) PAGAMENTOS EFETUADOS ATÉ O BIMESTRE			2.967.141,78				
50- (+) RECEITA DE APLICAÇÃO FINANCEIRA DOS RECURSOS ATÉ O			1.536,44				
51- (=) SALDO FINANCEIRO NO EXERCÍCIO ATUAL			386.745,06				

FONTE: Sistema AGAPE, Unidade Responsável: PREFEITURA DE PROPRIÁ. Emissão: 29/05/2018, às 14:13:22


<sup>1</sup> Limites mínimos anuais a serem cumpridos no encerramento do exercício.

<sup>2</sup> Art. 21, § 2º, Lei 11.494/2007: "Até 5% dos recursos recebidos à conta dos Fundos, inclusive relativos à complementação da União recebidos nos termos do §1º do art. 6º desta Lei, poderão ser

<sup>3</sup> Caput do artigo 212 da CF/1988

<sup>4</sup> Os valores referentes à parcela dos Restos a Pagar inscritos sem disponibilidade financeira vinculada à educação deverão ser informados somente no RREO do último bimestre do exercício.

<sup>5</sup> Limites mínimos anuais a serem cumpridos no encerramento do exercício, no âmbito de atuação prioritária, conforme LDB, art. 11, V.

  
IOKANAAN SANTANA - PREFEITO

  
JOSÉ VALMIR DOS PASSOS - CRC/SE 4.111



RREO – ANEXO 12 (LC 141/2012, art. 35)

RECEITAS PARA APURAÇÃO DA APLICAÇÃO EM AÇÕES E SERVIÇOS PÚBLICOS DE SAÚDE	PREVISÃO INICIAL	PREVISÃO ATUALIZADA (a)	RECEITAS REALIZADAS		
			Até o Bimestre (b)	% (b/a) x 100	
RECEITA DE IMPOSTOS LÍQUIDA (I)	4.968.800,00	4.968.800,00	933.397,23	18,79%	
Imposto Predial e Territorial - IPTU	723.000,00	723.000,00	135.886,01	18,79%	
Imposto sobre Transmissão de Bens Intervivos - ITBI	397.800,00	397.800,00	143.540,37	36,08%	
Imposto sobre Serviços de Qualquer Natureza - ISS	3.770.000,00	3.770.000,00	552.236,06	14,65%	
Imposto de Renda Retido na Fonte - IRRF	78.000,00	78.000,00	101.734,79	130,43%	
Imposto Territorial Rural - ITR	-	-	-	0,00%	
Multas, Juros de Mora e Outros Encargos dos Impostos	-	-	-	0,00%	
Dívida Ativa dos Impostos	-	-	-	0,00%	
Multas, Juros de Mora, Atualização Monetária e Outros Encargos da Dívida Ativa	-	-	-	0,00%	
RECEITA DE TRANSFERÊNCIA CONSTITUCIONAIS E LEGAIS (II)	27.603.400,00	27.603.400,00	10.461.784,98	37,90%	
Cota-Parte FPM	18.780.400,00	18.780.400,00	6.457.633,39	34,38%	
Cota-Parte ICMS	7.800.000,00	7.800.000,00	3.628.557,46	46,52%	
Cota-Parte ICMS DESONERAÇÃO - LC Nº 87/1996	20.000,00	20.000,00	4.285,20	21,43%	
Cota-Parte IPI - Exportação	6.000,00	6.000,00	3.418,28	56,97%	
Cota-Parte ITR	5.000,00	5.000,00	151,40	3,03%	
Cota-Parte IPVA	992.000,00	992.000,00	367.739,25	37,07%	
Cota-Parte IOF-Ouro	-	-	-	0,00%	
Outras	-	-	-	0,00%	
<b>TOTAL DAS RECEITAS PARA APURAÇÃO DA APLICAÇÃO EM AÇÕES E SERVIÇOS PÚBLICOS DE SAÚDE (III) = I + II</b>	<b>32.572.200,00</b>	<b>32.572.200,00</b>	<b>11.395.182,21</b>	<b>31,71%</b>	
<b>RECEITAS ADICIONAIS PARA FINANCIAMENTO DA SAÚDE</b>	<b>PREVISÃO INICIAL</b>	<b>PREVISÃO ATUALIZADA (c)</b>	<b>RECEITAS REALIZADAS</b>	<b>% (d/c) x 100</b>	
TRANSFERÊNCIA DE RECURSOS DO SISTEMA ÚNICO DE SAÚDE-SUS	11.195.400,00	11.195.400,00	3.186.061,76	28,46%	
Provenientes da União	10.156.400,00	10.156.400,00	3.180.450,27	31,31%	
Provenientes dos Estados	13.000,00	13.000,00	5.611,49	43,17%	
Provenientes de Outros Municípios	-	-	-	-	
Outras Receitas do SUS	1.026.000,00	1.026.000,00	-	0,00%	
TRANSFERÊNCIAS VOLUNTÁRIAS	-	-	-	-	
RECEITAS DE OPERAÇÕES DE CRÉDITO VINCULADAS À SAÚDE	-	-	94.486,27	#DIV/0!	
OUTRAS RECEITAS PARA FINANCIAMENTO DA SAÚDE	-	-	-	-	
<b>TOTAL RECEITAS ADICIONAIS PARA FINANCIAMENTO DA SAÚDE</b>	<b>11.195.400,00</b>	<b>11.195.400,00</b>	<b>3.280.548,03</b>	<b>29,30%</b>	
<b>DESPESAS COM SAÚDE (Por Grupo de Natureza da Despesa)</b>	<b>DOTAÇÃO INICIAL</b>	<b>DOTAÇÃO ATUALIZADA (e)</b>	<b>DESPESAS EMPENHADAS</b>	<b>DESPESAS LIQUIDADAS</b>	
			Até o Bimestre (f)	Até o Bimestre (g)	
			% (f/e) x 100	% (g/e) x 100	
DESPESAS CORRENTES	15.191.600,00	13.700.884,00	13.085.286,28	4.248.773,28	
Pessoal e Encargos Sociais	9.514.900,00	8.080.564,00	7.642.686,22	3.178.093,31	
Juros e Encargos da Dívida	-	-	-	-	
Outras Despesas Correntes	5.676.700,00	5.620.320,00	5.442.600,06	1.070.679,97	
DESPESAS DE CAPITAL	606.000,00	3.376.172,52	3.364.279,02	482.909,43	
Investimentos	606.000,00	3.376.172,52	3.364.279,02	482.909,43	
Inversões Financeiras	-	-	-	-	
Amortização da Dívida	-	-	-	-	
<b>TOTAL DAS DESPESAS COM SAÚDE (IV)</b>	<b>15.797.600,00</b>	<b>17.077.056,52</b>	<b>16.449.565,30</b>	<b>4.731.682,71</b>	
<b>DESPESAS COM SAÚDE NÃO COMPUTADAS PARA FINS DE APURAÇÃO DO PERCENTUAL MÍNIMO</b>	<b>DOTAÇÃO INICIAL</b>	<b>DOTAÇÃO ATUALIZADA</b>	<b>DESPESAS EMPENHADAS</b>	<b>DESPESAS LIQUIDADAS</b>	
			Até o Bimestre (h)	Até o Bimestre (i)	
			% (h/IVf) x 100	% (i/IVg) x 100	
DESPESAS COM INATIVOS E PENSIONISTAS	-	-	-	-	
DESPESAS COM ASSISTÊNCIA À SAÚDE QUE NÃO ATENDE AO PRINCÍPIO DE ACESSO UNIVERSAL	-	-	-	-	
DESPESAS CUSTEADAS COM OUTROS RECURSOS	10.458.400,00	12.797.787,52	12.492.479,39	3.179.631,05	
Recursos de Transferências do Sistema Único de Saúde - SUS	10.244.400,00	9.389.615,00	9.121.976,87	2.690.498,12	
Recursos de Operações de Crédito	-	-	-	-	
Outros Recursos	214.000,00	3.408.172,52	3.370.502,52	489.132,93	
OUTROS AÇÕES E SERVIÇOS NÃO COMPUTADOS	-	-	-	-	
RESTOS A PAGAR NÃO PROCESSADOS INSCRITOS	-	-	-	-	
INDEVIDAMENTO NO EXERCÍCIO SEM DISPONIBILIDADE FINANCEIRA <sup>1</sup>	-	-	-	-	
DESPESAS CUSTEADAS COM DISPONIBILIDADE DE CAIXA VINCULADAS AOS RESTOS A PAGAR CANCELADOS <sup>2</sup>	-	-	-	-	
DESPESAS CUSTEADAS COM RECURSOS VINCULADOS A PARCELA DO PERCENTUAL MÍNIMO QUE NÃO FOI APLICADA EM AÇÕES E SERVIÇOS DE	-	-	-	-	
<b>TOTAL DAS DESPESAS COM SAÚDE NÃO COMPUTADAS (V)</b>	<b>10.458.400,00</b>	<b>12.797.787,52</b>	<b>12.492.479,39</b>	<b>3.179.631,05</b>	
<b>TOTAL DAS DESPESAS COM AÇÕES E SERVIÇOS PÚBLICOS DE SAÚDE (VI) = (IV - V)</b>	<b>5.339.200,00</b>	<b>4.279.269,00</b>	<b>3.957.085,91</b>	<b>1.552.051,66</b>	
<b>PERCENTUAL DE APLICAÇÃO EM AÇÕES E SERVIÇOS PÚBLICOS DE SAÚDE SOBRE A RECEITA DE IMPOSTOS LÍQUIDA E TRANSFERÊNCIAS CONSTITUCIONAIS E LEGAIS (VII%) = (ViH/IIIb X 100) - LIMITE CONSTITUCIONAL 15%<sup>4 E 5</sup></b>				<b>13,62</b>	
<b>VALOR REFERENTE À DIFERENÇA ENTRE O VALOR EXECUTADO E O LIMITE MÍNIMO CONSTITUCIONAL ((VII - 15_/100)IIIb)</b>				<b>(157.225,67)</b>	
<b>EXECUÇÃO DE RESTOS A PAGAR INSCRITOS COM DISPONIBILIDADE DE CAIXA</b>	<b>INSCRITOS</b>	<b>CANCELADOS/PRESCRITOS</b>	<b>PAGOS</b>	<b>A PAGAR</b>	<b>PARCELA CONSIDERADA NO LIMITE</b>
INSCRITOS EM 2013 PROCESSADOS	-	-	-	-	-
INSCRITOS EM 2013 NÃO PROCESSADOS	-	-	-	-	-
INSCRITOS EM <Exercícios Anteriores ao de Referência - Somatório> PROCESSADOS	-	-	-	-	-
INSCRITOS EM <Exercícios Anteriores ao de Referência - Somatório> NÃO PROCESSADOS	-	-	-	-	-
<b>TOTAL</b>	<b>-</b>	<b>-</b>	<b>-</b>	<b>-</b>	<b>-</b>
<b>CONTROLE DAS DESPESAS CUSTEADAS COM DISPONIBILIDADE DE CAIXA VINCULADA AOS RESTOS A PAGAR CANCELADOS OU PRESCRITOS CONSIDERADOS PARA FINS DE CUMPRIMENTO DO LIMITE ARTIGO 24, § 1º e 2º</b>	<b>RECURSOS VINCULADOS À DIFERENÇA DE LIMITE NÃO CUMPRIDO</b>				
	<b>Saldo Inicial</b>	<b>Despesas custeadas no exercício de referência (k)</b>		<b>Saldo Final (Não Aplicado)</b>	
Restos a Pagar Cancelados ou Prescritos em <Exercício de Referência>					
<b>Total (VIII)</b>					



DESPESAS COM SAÚDE (Por Subfunção)	DOTAÇÃO INICIAL	DOTAÇÃO ATUALIZADA	DESPESAS EMPENHADAS		DESPESAS LIQUIDADAS	
			Até o Bimestre (l)	% (l/total l) x 100	Até o Bimestre (m)	% (m/total m) x 100
Administração Geral	5.032.200,00	4.318.269,00	3.967.415,91	24,12%	1.561.968,21	33,01%
formação de recusa humanos	8.000,00	4.000,00	-	0,00%	-	0,00%
assistencia hospitalar e ambulatorial	3.911.000,00	3.909.000,00	3.900.000,00	23,71%	623.621,57	13,18%
suporte portifolico e terapeutido	-	-	-	0,00%	-	0,00%
vigilancia sanitaria	-	-	-	0,00%	-	0,00%
vigilancia epidemiologica	156.720,00	466.056,00	417.232,70	2,54%	142.795,78	3,02%
Atenção Básica	6.689.680,00	8.379.731,52	8.164.916,69	49,64%	2.403.297,15	50,79%
<b>TOTAL</b>	<b>15.797.600,00</b>	<b>17.077.056,52</b>	<b>16.449.565,30</b>	<b>100,00</b>	<b>4.731.682,71</b>	<b>100,00</b>

FONTE: Sistema AGAPE, Unidade Responsável: PREFEITURA DE PROPRIÁ. Emissão: 29/05/2018, às 14:13:22


<sup>1</sup> Essa linha apresentará valor somente no Relatório Resumido da Execução Orçamentária do último bimestre do exercício.

<sup>2</sup> O valor apresentado na intercessão com a coluna "h" ou com a coluna "h+i" (ultima bimestre) deverá ser o mesmo apresentado no "total j".

<sup>3</sup> O valor apresentado na intercessão com a coluna "h" ou com a coluna "h+i" (ultimo bimestre) deverá ser o mesmo apresentado no "total k"

<sup>4</sup> Limite anual mínimo a ser cumprido no encerramento do exercício.

<sup>5</sup> Durante o exercício esse valor servirá para o monitoramento previsto no art. 23 da LC 141/2012

  
IOKANAAN SANTANA - PREFEITO

  
JOSÉ VALMIR DOS PASSOS - CRC/SE 4.111



ESTADO DE SERGIPE  
MUNICÍPIO DE PROPRIÁ

ORÇAMENTO FISCAL E DA SEGURIDADE SOCIAL

RREO – Anexo 13 (Lei no 11.079, de 30.12.2004, arts. 22, 25 e 28)

RELATÓRIO RESUMIDO DA EXECUÇÃO ORÇAMENTÁRIA : 2018

DEMONSTRATIVO DAS PARCERIAS PÚBLICO-PRIVADAS

2º BIMESTRE DE 2018

R\$ 1,00

ESPECIFICAÇÃO	SALDO TOTAL EM 31 DE DEZEMBRO DO EXERCÍCIO ANTERIOR (a)	REGISTROS EFETUADOS EM 2018		DOTAÇÃO ATUALIZADA (c)
		No Bimestre	Até o Bimestre (b)	
TOTAL DE ATIVOS	0,00	0,00	0,00	0,00
Direitos Futuros	0,00	0,00	0,00	0,00
Ativos Contabilizados na SPE	0,00	0,00	0,00	0,00
5 Contrapartida para Provisões de PPP	0,00	0,00	0,00	0,00
Total de Passivos	0,00	0,00	0,00	0,00
Obrigações não Relacionadas a Serviços	0,00	0,00	0,00	0,00
Contrapartida para Ativos da SPE	0,00	0,00	0,00	0,00
Provisões de PPP	0,00	0,00	0,00	0,00
10 GARANTIAS DE PPP (II)	0,00	0,00	0,00	0,00
SALDO LÍQUIDO DE PASSIVOS DE PPP (III)= (I-II)	0,00	0,00	0,00	0,00
PASSIVOS CONTINGENTES	0,00	0,00	0,00	0,00
Contraprestações Futuras	0,00	0,00	0,00	0,00
Riscos não Provisionados	0,00	0,00	0,00	0,00
15 Outros Passivos Contingentes	0,00	0,00	0,00	0,00
ATIVOS CONTINGENTES	0,00	0,00	0,00	0,00
Serviços Futuros	0,00	0,00	0,00	0,00
Outros Ativos Contingentes	0,00	0,00	0,00	0,00

DESPESAS DE PPP	EXERCÍCIO ANTERIOR	EXERCÍCIO CORRENTE (EC)	2019	2020	2021	2022	2023	2024	2025	2026	2027
20 Do Ente Federado											
Das Estatais Não-Dependentes			<b>NADA A DECLARAR</b>								
TOTAL DAS DESPESAS											
RECEITA CORRENTE LIQUIDA (											
TOTAL DAS DESPESAS / RCL (											

IOKANAAN SANTANA - PREFEITO

JOSÉ VALMIR DOS PASSOS - CRC/SE 4.111



PREFEITURA MUN. DE PROPRIA  
TRAVESSA 7 DE SETEMBRO Nº: 37, Bairro CENTRO  
CEP: 49.900-000  
13117320000178

RELATÓRIO RESUMIDO DA EXECUÇÃO ORÇAMENTÁRIA - CONSOLIDADO  
**DEMONSTRATIVO SIMPLIFICADO DO RELATÓRIO RESUMIDO DA EXECUÇÃO ORÇAMENTÁRIA**  
ORÇAMENTO FISCAL E DA SEGURIDADE SOCIAL  
**2º BIMESTRE DE 2018**

RREO - Anexo XIV (LRF, Art. 48)

BALANÇO ORÇAMENTÁRIO	No Bimestre	Até o Bimestre	
<b>RECEITAS</b>			
Previsão Inicial	0,00	56.600.000,00	
Previsão Atualizada	0,00	0,00	
Receitas Realizadas	7.937.441,97	16.855.265,92	
Déficit Orçamentário	501.581,30	0,00	
Saldos de Exercícios Anteriores (Utilizados para Créditos Adicionais)	0,00	0,00	
<b>DESPESAS</b>			
Dotação Inicial	0,00	56.600.000,00	
Créditos Adicionais	0,00	0,00	
Dotação Atualizada	0,00	56.600.000,00	
Despesas Empenhadas	5.189.649,41	46.327.421,49	
Despesas Liquidadas	8.439.023,27	15.848.584,89	
Superávit Orçamentário	0,00	1.006.681,03	
<b>DESPESAS POR FUNÇÃO/SUBFUNÇÃO</b>			
Despesas Empenhadas	5.189.649,41	46.327.421,49	
Despesas Liquidadas	8.439.023,27	15.848.584,89	
<b>RECEITA CORRENTE LÍQUIDA - RCL</b>			
Receita Corrente Líquida		50.811.372,60	
<b>RECEITAS E DESPESAS DOS REGIMES DE PREVIDÊNCIA</b>			
<b>Regime Geral de Previdência Social</b>			
Receitas Previdenciárias Realizadas(I)	0,00	0,00	
Despesas Previdenciárias Liquidadas(II)	947.866,32	1.866.679,12	
Resultado Previdenciário (III) = (I - II)	-947.866,32	-1.866.679,12	
<b>Regime Próprio de Previdência dos Servidores</b>			
Receitas Previdenciárias Realizadas(IV)	0,00	0,00	
Despesas Previdenciárias Liquidadas(V)	0,00	0,00	
Resultado Previdenciário (VI) = (IV - V)	0,00	0,00	
<b>RESULTADOS NOMINAL E PRIMÁRIO</b>			
	Meta Fixada no Anexo de Metas Fiscais da LDO	Resultado Apurado até o Bimestre	% em Relação à Meta
Resultado Nominal	2,76	0,00	0,00
Resultado Primário	6,67	0,00	0,00



PREFEITURA MUN. DE PROPRIÁ  
TRAVESSA 7 DE SETEMBRO Nº: 37, Bairro CENTRO  
CEP: 49.900-000  
1311732000178

RELATÓRIO RESUMIDO DA EXECUÇÃO ORÇAMENTÁRIA - CONSOLIDADO  
**DEMONSTRATIVO SIMPLIFICADO DO RELATÓRIO RESUMIDO DA EXECUÇÃO ORÇAMENTÁRIA**  
ORÇAMENTO FISCAL E DA SEGURIDADE SOCIAL  
**2º BIMESTRE DE 2018**

RREO - Anexo XIV (LRF, Art. 48)

RESTOS A PAGAR A PAGAR POR PODER E MINISTÉRIO PÚBLICO	Inscrição	Cancelamento até o Bimestre	Pagamento até o Bimestre	Saldo a Pagar
<b>RESTOS A PAGAR PROCESSADOS</b>				
Poder Executivo	3.214.118,27	0,00	554.689,89	2.659.428,38
Poder Legislativo	0,00	0,00	0,00	0,00
Poder Judiciário	0,00	0,00	0,00	0,00
Ministério Público				
<b>RESTOS A PAGAR NÃO-PROCESSADOS</b>				
Poder Executivo	1.978.962,81	0,00	935.051,04	1.043.911,77
Poder Legislativo	0,00	0,00	0,00	0,00
Poder Judiciário	0,00	0,00	0,00	0,00
Ministério Público				
	5.193.081,08	0,00	1489740,93	3.703.340,15

DESPESAS COM MANUTENÇÃO E DESENVOLVIMENTO DO ENSINO	Valor Apurado até o Bimestre	Limite Constitucional Anual	
		% Mínimo a Aplicar no Exercício	% Aplicado Até o Bimestre
Mínimo Anual de <18% / 25%> das Receitas de Impostos na Manutenção e Desenvolvimento do Ensino	3.791.100,67	25,00	33,27
Mínimo Anual de 60% do FUNDEB na Remuneração do Magistério com Ensino Fundamental e Médio	0,00	60,00	0
Mínimo Anual de 60% do FUNDEB na Remuneração do Magistério com Educação Infantil e Ensino Fundamental	3.641.090,32	60,00	110,13
Complementação da União ao FUNDEB	0,00	60,00	0,00

RECEITAS DE OPERAÇÕES DE CRÉDITO E DESPESAS DE CAPITAL	Valor Apurado até o Bimestre	Saldo não realizado
Receita de Operação de Crédito	0,00	0,00
Despesa de Capital Líquida	691.287,79	5.327.782,58

PROJEÇÃO ATUARIAL DOS REGIMES DE PREVIDÊNCIA	Exercício	10º Exercício	20º Exercício	35º Exercício
--	-----------	---------------	---------------	---------------

Regime Geral de Previdência Social

Receitas Previdenciárias (I)

Despesas Previdenciárias (II)

Resultado Previdenciário (III) = (I - II)

Regime Próprio de Previdência dos Servidores

Receitas Previdenciárias (IV)

Despesas Previdenciárias (V)

Resultado Previdenciário (VI) = (IV - V)

RECEITA DA ALIENAÇÃO DE ATIVOS E APLICAÇÃO DOS RECURSOS	Valor Apurado até o Bimestre	Saldo a Realizar
Receita de Capital Resultante da Alienação de Ativos	0,00	28.000,00
Aplicação dos Recursos da Alienação de Ativos	2.557.966,91	7.037.187,70



PREFEITURA MUN. DE PROPRIÁ  
TRAVESSA 7 DE SETEMBRO Nº: 37, Bairro CENTRO  
CEP: 49.900-000  
13117320000178

RELATÓRIO RESUMIDO DA EXECUÇÃO ORÇAMENTÁRIA - CONSOLIDADO  
**DEMONSTRATIVO SIMPLIFICADO DO RELATÓRIO RESUMIDO DA EXECUÇÃO ORÇAMENTÁRIA**  
ORÇAMENTO FISCAL E DA SEGURIDADE SOCIAL  
**2º BIMESTRE DE 2018**

RREO - Anexo XIV (LRF, Art. 48)

DESPESAS COM AÇÕES E SERVIÇOS PÚBLICOS DE SAÚDE	Valor Apurado até o Bimestre	Limite Constitucional Anual	
		% Mínimo a Aplicar no Exercício	% Aplicado Até o Bimestre
Despesas Próprias com Ações e Serviços Públicos de Saúde	1.552.051,66	15,00	13,62
DESPESAS DE CARÁTER CONTINUADO DERIVADAS DE PPP	Valor Apurado no Exercício Corrente		

Total das Despesas / RCL (%)

FONTE: Sistema AGAPE, Unidade Responsável: PREFEITURA DE PROPRIÁ. Emissão: 29/05/2018, às 14:13:22

IOKANAAN SANTANA - PREFEITO

JOSÉ VALMIR DOS PASSOS - CRC/SE 4.111