



ESTADO DE SERGIPE
PREFEITURA MUNICIPAL DE ITAPORANGA D'AJUDA
SECRETARIA MUNICIPAL DE SAÚDE

**RELATÓRIO ANUAL DE GESTÃO
RAG /2018**



ESTADO DE SERGIPE
PREFEITURA MUNICIPAL DE ITAPORANGA D'AJUDA
SECRETARIA MUNICIPAL DE SAÚDE

PREFEITO

Otávio Silveira Sobral

VICE-PREFEITO

Francinaldo Alves

SECRETÁRIA MUNICIPAL DE SAÚDE

Juliana Cabral Azevedo (Jan – Nov)

José Augusto Ribeiro (Dez)



ESTADO DE SERGIPE
PREFEITURA MUNICIPAL DE ITAPORANGA D'AJUDA
SECRETARIA MUNICIPAL DE SAÚDE

Sumário

Dados Informativos	04
• I - Introdução	05
• II- Considerações Iniciais.....	05
• III- Demonstrativo de Execução Orçamentária	06
• IV - Caracterização do Sistema Municipal	06
• V- Organização Territorial dos Serviços Municipais de Saúde	07
• VI - Atenção à Saúde	08
• VII - Análise da Situação de Saúde	09
• VIII- Atenção Especializada	13
• IX- Vigilância em Saúde	14
• X- Urgência e Emergência	21
• XI - NASF. Núcleo Ampliado da Saúde da Família	24
• XII - CAPS. Arte de Viver	27
• XIII - Imunização	33
• Anexos	36

Dados Informativos

IDENTIFICAÇÃO	
Unidade Federativa:	Sergipe
Município:	Itaporanga D 'Ajuda
Qual o período a que se refere o Relatório:	JANEIRO A NOVEMBRO/2018

SECRETARIA DE SAÚDE/FUNDO MUNICIPAL DE SAÚDE	
Razão Social:	Secretaria Municipal de Saúde/Fundo Municipal de Saúde
CNPJ:	11.382.690.0001-07
Endereço da Secretaria:	Av. Emídio Max Neto s/n
CEP:	49.120.000
Telefone:	79 3246-2700
FAX:	79 3246-2727
E-mail:	
Site da Secretaria	-

SECRETÁRIO (A) DE SAÚDE	
Nome	JULIANA CABRAL AZEVEDO
Data da posse:	01.12.2017
A Secretaria de Saúde teve mais de um gestor no período a que se refere:	Sim

PLANO DE SAÚDE	
A Secretaria de Saúde tem Plano de Saúde?	Sim
Período a que se refere o Plano:	2018 a 2021
Status: (X) Aprovado () Reprovado () Em análise	
Aprovação no Conselho de Saúde: Resolução de nº 04 do CMS, de 27 de Março de 2018	

I- APRESENTAÇÃO

Este Relatório tem por finalidade descrever, de forma objetiva, o balanço das atividades desenvolvidas pela Secretaria Municipal de Saúde de Itaporanga d'Ajuda no período de Janeiro a Dezembro de 2018.

É relevante ressaltar, que não é de intenção da referida secretaria que o presente documento seja apenas um dispositivo produzido para cumprir uma formalidade, mas sim, uma ferramenta fundamental no processo de construção e consolidação do Sistema Único de Saúde - SUS, conforme seus princípios e diretrizes e base para planejamentos futuros.

II - CONSIDERAÇÕES INICIAIS

Ao tomar como referência a descentralização alcançada pela Norma Operacional Básica de Atenção à Saúde – NOB/SUS/96, aprimorada pela Norma Operacional de Assistência à Saúde – NOAS/SUS01/2001, foi produzido este relatório pautado no reconhecimento da experiência na gestão da rede do sistema municipal, desenvolvida no âmbito do Sistema Único de Saúde – SUS. O acerto na orientação dos resultados alcançados é de fundamental importância para o aprimoramento nas implementações das ações e para o estímulo do gestor municipal no desempenho da sua responsabilidade, em busca da qualidade e da eficácia do processo e serviços de saúde.

O presente relatório está em consonância com o Plano Municipal de Saúde aprovado pelo Conselho Municipal de Saúde, através da resolução nº04 de 27 de Março de 2018.

Este relatório contém informações sobre o desenvolvimento dos serviços de saúde por ações executadas. Apresentamos dados quantitativos de produção de serviços assistenciais à população referente à Atenção Básica, Média Complexidade e Vigilância à Saúde, assim como demais prestadores do SUS. Esses dados foram apresentados trimestralmente ao Conselho Municipal de Saúde. A base de dados utilizada é proveniente dos Sistemas de Informação Ambulatorial, Hospitalar e da Atenção Básica, do Sistema de Informação de Mortalidade, Nascidos Vivos, dentre outros (SIA, SIH,

SISAB, SIM, SINASC) do SUS. Os programas prioritários na rede municipal estão organizados para atender grupos de alto risco e áreas estabelecidas pela Pactuação de Indicadores de Saúde conforme regulamentação por portarias do Ministério da Saúde e apresentados no relatório de gestão.

As ações e metas à promoção de saúde são elaboradas com base em avaliação epidemiológica de dados que são equivalentes a produção de serviços, prevalência e incidência de agravos, doenças e óbitos, tais dados são analisados por meio dos Sistemas de Informações em Saúde do SUS. Para execução destas ações são elaboradas Programações Anuais de Saúde, que ao final de cada quadrimestre é feita avaliação do programado e executado até então, o que possibilita uma revisão das necessidades de aprimoramento das ações.

III – DEMONSTRATIVOS DE EXECUÇÃO ORÇAMENTÁRIA

Os demonstrativos abaixo descritos, estão disponibilizados em anexo, para avaliação e apreciação, tendo como objetivo, favorecer o processo de monitoramento e acompanhamento sistemático dos recursos e suas origens, na gestão tripartite, aplicados no município atendendo de forma prioritária as demandas de saúde e fomentando o processo de educação, prevenção, acompanhamento e tratamento na esfera municipal.

- Demonstrativo de Receita Orçamentária por Fonte de Recurso;
- Repasses Financeiros;
- Demonstrativo de Despesa orçamentária por Fonte de Recurso;
- Demonstrativo de Orçamentária por Categoria Econômica;

IV- CARACTERIZAÇÃO DO SISTEMA MUNICIPAL DE SAÚDE

O Município de Itaporanga D'Ajuda habilitado através da portaria nº 1510/GM de 05 de agosto de 2003 à forma de Gestão Plena da Atenção Básica Ampliada pela NOAS-SUS 01/02 vem atuando para que a saúde individual e coletiva seja respeitada como direito de cidadania; garantindo aos usuários acesso aos mecanismos institucionais e tecnológicos que defendam sua vida.

A Estratégia Saúde da Família vem se constituindo, para sua área de abrangência, como porta de entrada do Sistema Municipal de Saúde, ficando claramente estabelecido que cada UBS/USF é responsável pelos riscos e agravos à saúde que ocorram em sua área, devendo ser capaz de identificar os problemas de saúde mais relevantes; quais os indivíduos ou grupos mais suscetíveis ao risco de adoecer e/ou morrer, assim como planejar e executar ações mais adequadas para o seu enfrentamento. Fica sob sua responsabilidade a articulação com os diversos equipamentos sociais, tais como: escolas, associações de moradores, ambientes de trabalho, etc., que estejam localizadas em sua área de abrangência. É nelas que se dá o primeiro contato e onde se estabelece maior vínculo com a equipe de saúde com a população usuária do Sistema.

A progressiva responsabilização da gestão municipal com relação à atenção à saúde dos habitantes é o cerne do processo de descentralização do setor. O poder de decisão na área de saúde, quando exercido por autoridades administrativas que se encontram próximas da realidade local, proporciona melhores condições de adequar a oferta de serviços às reais demandas da população e contribui para uma assistência mais efetiva. O município possui 13 Equipes de Saúde da Família, 12 Equipes de Saúde Bucal Modalidade I vinculadas à Estratégia Saúde da Família e 78 Agentes Comunitários de Saúde.

Conta ainda com 01 Núcleo de Apoio à Saúde da Família (NASF), composta por equipe multiprofissional que tem o objetivo de ampliar a abrangência e o escopo das ações da atenção básica, bem como sua resolubilidade e o Polo Academia da Saúde “Agita Itaporanga”, como ponto de atenção no território, complementando o cuidado integral e fortalecendo as ações de promoção da saúde em articulação com as Equipes de Saúde da Família.

Para realizar atendimentos de atenção secundária conta com: 01 Unidade de Pronto Atendimento (HPP Dr. Ivan Paixão), 01 Centro de Atenção Psicossocial – CAPS tipo I (CAPS I Arte de Viver).

Cabe salientar ainda que o município oferta as especialidades médicas em: pediatria, ginecologia/obstetra, endocrinologia, cardiologia, oftalmologia, cirurgia geral, psiquiatria e procedimentos especializados em ultrassonografia e endoscopia dão suporte a atenção básica, sendo o município de referência para os serviços de

média e alta complexidade é Aracaju, conforme a PPI- Programação Pactuada Integrada .

V- ORGANIZAÇÃO TERRITORIAL DOS SERVIÇOS MUNICIPAIS DE SAÚDE

Os serviços de saúde estão distribuídos em 02 áreas (zona urbana e zona rural).

Nesse contexto encontra-se sob nossa gestão efetiva 28 Estabelecimentos Assistências (EAS), conforme tabela abaixo.

Nº DE ORDEM	ESTABELECIMENTO	CAMPO DE ATENÇÃO
1.	CAPS I ARTE DE VIVER	ASSISTENCIAL ATENÇÃO PSICOSSOCIAL
2.	CLINICA DE SAUDE DA FAMILIA HUMBERTO MANDARINO	ASSISTENCIAL AMBULATORIAL
3.	HOSPITALDE PEQUENO PORTE DR. IVAN PAIXÃO	URGÊNCIA E EMERGÊNCIA
4.	POLO ACADEMIA DA SAÚDE	ATIVIDADE FÍSICA e PRÁTICA CORPORAL
5.	POSTO DE SAUDE DO POVOADO AGUA BONITA	ASSISTENCIAL AMBULATORIAL
6.	POSTO DE SAUDE DO POVOADO ARATICUM	ASSISTENCIAL AMBULATORIAL
7.	POSTO DE SAUDE DO POVOADO CAMPOS	ASSISTENCIAL AMBULATORIAL
8.	POSTO DE SAUDE DO POVOADO CHAN	ASSISTENCIAL AMBULATORIAL
9.	USF DO POVOADO DURO	ASSISTENCIAL AMBULATORIAL
10.	USF DO POVOADO GRAVATA	ASSISTENCIAL AMBULATORIAL
11.	POSTO DE SAUDE DO POVOADO IPANEMA	ASSISTENCIAL AMBULATORIAL
12.	POSTO DE SAUDE DO POVOADO MOITA FORMOSA	ASSISTENCIAL AMBULATORIAL
13.	POSTO DE SAUDE DO POVOADO RIO FUNDO	ASSISTENCIAL AMBULATORIAL
14.	POSTO DE SAUDE DO POVOADO RIO FUNDO ABAIS	ASSISTENCIAL AMBULATORIAL
15.	USF DO POVOADO SALVADOR	ASSISTENCIAL AMBULATORIAL
16.	POSTO DE SAUDE DO POVOADO TIJUPEBA	ASSISTENCIAL AMBULATORIAL
17.	POSTO DE SAUDE DO POVOADO 8 DE MARCO	ASSISTENCIAL AMBULATORIAL
18.	USF RAIMUNDO ARAUJO SILVA	ASSISTENCIAL AMBULATORIAL
19.	UNIDADE DE VIGILANCIA EM SAUDE	INTERVENÇÃO AMBIENTAL
20.	USF CAUEIRA	ASSISTENCIAL AMBULATORIAL
21.	USF DO POVOADO NOVA DESCOBERTA	ASSISTENCIAL AMBULATORIAL
22.	USF IPANEMA DR ALBERTO DE OLIVEIRA FREIRE	ASSISTENCIAL AMBULATORIAL
23.	USF SAPE	ASSISTENCIAL AMBULATORIAL
24.	USF TAPERA	ASSISTENCIAL AMBULATORIAL
25.	USF GETULIO SÁVIO SOBRAL	ASSISTENCIAL AMBULATORIAL
26.	UNIDADE BÁSICA DE SAÚDE DO POVOADO COSTA	ASSISTENCIALAMBULATORIAL
27.	POSTO DE SAÚDE PREF. CÉSAR MANDARINO	ASSISTENCIAL AMBULATORIAL
28.	POSTO DE SAÚDE PREF. CÉSAR MANDARINO II	ASSISTENCIAL AMBULATORIAL

VI - ATENÇÃO À SAÚDE

ATENÇÃO PRIMÁRIA

Foram realizadas reuniões mensais com as ESF/SB com o objetivo de melhorar a assistência prestada, avaliar indicadores e fluxos dos serviços, bem como discutir estratégias de ação que qualifiquem a assistência prestada e melhoria do processo de trabalho.

Mensalmente, cada equipe do PSF/SB se reúne para realizar a avaliação de tudo que foi executado durante o mês em sua área de abrangência e planejamento das ações a serem realizadas no mês seguinte, através de elaboração de cronogramas, bem como os locais de execução. Em anexo segue detalhadamente as ações, procedimentos e atendimentos realizados pelas Equipes de Saúde da Família no decorrer do ano.

VII- ANÁLISE DA SITUAÇÃO DE SAÚDE – PRODUÇÕES E MARCADORES

No quadro abaixo, podemos verificar em dados numéricos a produção ambulatorial dos procedimentos realizados pelo município durante o período de Janeiro a Dezembro deste ano:

PROCEDIMENTO	QUANT.
0101020074 APLICAÇÃO TÓPICA DE FLÚOR (INDIVIDUAL POR SESSÃO)	220
0101020090 SELAMENTO PROVISÓRIO DE CAVIDADE DENTÁRIA	312
0101030010 VISITA DOMICILIAR POR PROFISSIONAL DE NÍVEL MÉDIO	2.124
0101030029 VISITA DOMICILIAR/INSTITUCIONAL POR PROFISSIONAL DE NÍVEL SUPERIOR	687
0102010072 CADASTRO DE ESTABELECIMENTOS SUJEITOS À VIGILÂNCIA SANITÁRIA	45
0102010056 ATIVIDADES EDUCATIVAS PARA O SETOR REGULADO	9
0102010170 INSPEÇÃO DOS ESTABELECIMENTOS SUJEITOS À VIGILÂNCIA SANITÁRIA	179
0102010188 LICENCIAMENTO DOS ESTABELECIMENTOS SUJEITOS À VIGILÂNCIA SANITÁRIA	13
0102010226 ATIVIDADE EDUCATIVA PARA A POPULAÇÃO	24
0102010234 RECEBIMENTO DE DENÚNCIAS/RECLAMAÇÕES	8
0102010242 ATENDIMENTO À DENÚNCIAS/RECLAMAÇÕES	8
0102010455 CADASTRO DE SERVIÇOS DE ALIMENTAÇÃO	44
0102010463 INSPEÇÃO SANITÁRIA DE SERVIÇOS DE ALIMENTAÇÃO	168

0102010471 LICENCIAMENTO SANITÁRIO DE SERVIÇOS DE ALIMENTAÇÃO	11
0201020041 COLETA DE MATERIAL P/ EXAME LABORATORIAL	1.148
0201020050 COLETA DE SANGUE P/ TRIAGEM NEONATAL	356
0202040127 PESQUISA DE OVOS E CISTOS DE PARASITAS	1.793
0202080048 BACILOSCOPIA DIRETA P/ BAAR TUBERCULOSE (DIAGNÓSTICA)	193
0202080064 BACILOSCOPIA DIRETA P/ BAAR TUBERCULOS (CONTROLE)	7
0202080080 CULTURA DE BACTERIAS P/ IDENTIFICACAO	7
0205020038 ULTRASSONOGRRAFIA DE ABDOMEN SUPERIOR	5
0205020046 ULTRASSONOGRRAFIA DE ABDOMEN TOTAL	602
0205020054 ULTRASSONOGRRAFIA DE APARELHO URINARIO	22
0205020062 ULTRASSONOGRRAFIA DE ARTICULACAO	89
0205020097 ULTRASSONOGRRAFIA MAMARIA BILATERAL	160
0205020100 ULTRASSONOGRRAFIA DE PROSTATA POR VIA ABDOMINAL	7
0205020127 ULTRASSONOGRRAFIA DE TIREOIDE	58
0205020143 ULTRA-SONOGRAFIA OBSTETRICA	245
0205020160 ULTRASSONOGRRAFIA PELVICA (GINECOLOGICA)	32
0205020186 ULTRASSONOGRRAFIA TRANSVAGINAL	283
0209010037 ESOFAGOGASTRODUODENOSCOPIA	301
0211020036 ELETROCARDIOGRAMA	1.458
0214010015 GLICEMIA CAPILAR	23.390
0214010058 TESTE RÁPIDO PARA DETECÇÃO DE INFECÇÃO PELO HIV	114
0214010074 TESTE RÁPIDO PARA SÍFILIS	114
0301010064 CONSULTA MEDICA EM ATENÇÃO BASICA	4.053
0301010072 CONSULTA MEDICA EM ATENÇÃO ESPECIALIZADA	9.042
0301010137 CONSULTA/ATENDIMENTO DOMICILIAR	120
0301060029 ATENDIMENTO DE URGENCIA C/ OBSERVACAO ATE 24 HORAS EM ATENCAO ESPECIALIZADA	12.830
0301060037 ATENDIMENTO DE URGÊNCIA EM ATENÇÃO BÁSICA	126
0301060053 ATENDIMENTO DE URGÊNCIA EM ATENÇÃO BÁSICA COM REMOÇÃO	5.746
0301060096 ATENDIMENTO MEDICO EM UNIDADE DE PRONTO ATENDIMENTO	61.356
0301080194 ACOLHIMENTO DIURNO DE PACIENTE EM CENTRO DE ATENÇÃO PSICOSSOCIAL	46
0301080208 ATENDIMENTO INDIVIDUAL DE PACIENTE EM CENTRO DE ATENÇÃO PSICOSSOCIAL	523
0301080216 ATENDIMENTO EM GRUPO DE PACIENTE EM CENTRO DE ATENÇÃO PSICOSSOCIAL	557
0301080224 ATENDIMENTO FAMILIAR EM CENTRO DE ATENÇÃO PSICOSSOCIAL	190
0301080232 ACOLHIMENTO INICIAL POR CENTRO DE ATENÇÃO PSICOSSOCIAL	90
0301080240 ATENDIMENTO DOMICILIAR PARA PACIENTES DE CENTRO DE ATENÇÃO PSICOSSOCIAL E/OU FAMILIARES	43
0301080259 AÇÕES DE ARTICULAÇÃO DE REDES INTRA E INTERSETORIAIS	27
0301080267 FORTALECIMENTO DO PROTAGONISMO DE USUÁRIOS DE CENTRO DE ATENÇÃO PSICOSSOCIAL E SEUS FAMILIARES	15
0301080275 PRÁTICAS CORPORAIS EM CENTRO DE ATENÇÃO PSICOSSOCIAL	190
0301080283 PRÁTICAS EXPRESSIVAS E COMUNICATIVAS EM CENTRO DE ATENÇÃO PSICOSSOCIAL	13
0301080291 ATENÇÃO ÀS SITUAÇÕES DE CRISE	1
0301080399 MATRICIAMENTO DE EQUIPES DOS PONTOS DE ATENÇÃO DA URGENCIA E EMERGÊNCIA, E DOS SERVIÇOS HOSPITALARES	41
0301080305 MATRICIAMENTO DE EQUIPES DA ATENÇÃO BÁSICA	31
0301080356 PROMOÇÃO DE CONTRATUALIDADE NO TERRITÓRIO	26

0301080348 AÇÕES DE REABILITAÇÃO PSICOSSOCIAL	1
0301100012 ADMINISTRACAO DE MEDICAMENTOS NA ATENCAO ESPECIALIZADA.	118.721
0301100039 AFERICAO DE PRESSAO ARTERIAL	59.061
0301100047 CATETERISMO VESICAL DE ALIVIO	41
0301100055 CATETERISMO VESICAL DE DEMORA	118
0301100101 INALACAO / NEBULIZACAO	9.369
0301100128 LAVAGEM GASTRICA	51
0301100144 OXIGENOTERAPIA	29.945
0301100152 RETIRADA DE PONTOS DE CIRURGIAS BASICAS (POR PACIENTE)	537
0301100187 TERAPIA DE REHIDRATACAO ORAL	674
0302040021 ATENDIMENTO FISIOTERAPÊUTICO EM PACIENTE COM TRANSTORNO RESPIRATÓRIO SEM COMPLICAÇÕES SISTÊMICAS	30
0302050019 ATENDIMENTO FISIOTERAPÊUTICO EM PACIENTES NO PRÉ E PÓS-OPERATÓRIO NAS DISFUNÇÕES MÚSCULO ESQUELÉTICA	1.653
0302050027 ATENDIMENTO FISIOTERAPÊUTICO NAS ALTERAÇÕES MOTORAS	3.339
0302060022 ATENDIMENTO FISIOTERAPÊUTICO EM PACIENTES COM DISTÚRBIOS NEURO-CINÉTICO-FUNCIONAIS COM COMPLICAÇÕES	800
0302060014 ATENDIMENTO FISIOTERAPÊUTICO EM PACIENTES COM DISTÚRBIOS NEURO-CINÉTICO-FUNCIONAIS SEM COMPLICAÇÕES	100
0302060057 ATENDIMENTO FISIOTERAPÊUTICO EM PACIENTE NO PRÉ/PÓS-OPERATÓRIO DE NEUROCIRURGIA	30
0302060030 ATENDIMENTO FISIOTERAPÊUTICO NAS DESORDENS DO DESENVOLVIMENTO NEURO MOTOR	50
0302060049 ATENDIMENTO FISIOTERAPÊUTICO EM PACIENTE C/ COMPROMETIMENTO COGNITIVO	100
0307010015 CAPEAMENTO PULPAR	30
0307010023 RESTAURAÇÃO DE DENTE DECÍDUO	133
0307010031 RESTAURAÇÃO DE DENTE PERMANENTE ANTERIOR	377
0307010040 RESTAURAÇÃO DE DENTE PERMANENTE POSTERIOR	1.252
0307030024 RASPAGEM ALISAMENTO SUBGENGIVAS (POR SEXTANTE)	1.901
0401010023 CURATIVO GRAU I C/ OU S/ DEBRIDAMENTO	1.894
0401010031 DRENAGEM DE ABSCESSO	215
0401010066 EXCISAO E/OU SUTURA SIMPLES DE PEQUENAS LESOES / FERIMENTOS DE PELE / ANEXOS E MUCOSA	1.028
0404010300 RETIRADA DE CORPO ESTRANHO DA CAVIDADE AUDITIVA E NASAL	167
0413010023 ATENDIMENTO DE URGENCIA EM PEQUENO QUEIMADO	207
0414020120 EXODONTIA DE DENTE DECÍDUO	137
0414020138 EXODONTIA DE DENTE PERMANENTE	316
TOTAL	361.642

Fonte: SIA/ SUS

CAPACITAÇÕES, AÇÕES E EVENTOS REALIZADOS NA ASSISTÊNCIA PRIMÁRIA.

Mês	Atividade
Maio	-Recadastramento de beneficiários do Instituto de Olhos de Sergipe (IOSE); - Foram 405 pacientes cadastrados; - Dia 26 /05 Mutirão da Universidade Tiradentes de atendimento de exames

	<p>citopatológicos e rastreamento para câncer de mama;</p> <p>- A Clínica de Saúde da Família Humberto Mandarino, implantou o PEC – Prontuário eletrônico para 3 equipes de Estratégia de Saúde da Família e Saúde Bucal;</p>
Junho	<p>– Encaminhamento de 91 pacientes para atendimento no IOSE;</p>
Julho	<p>-Capacitação sobre mortalidade infantil, dia 05/07 para médicos e enfermeiros;</p> <p>- Capacitação sobre amamentação, dia 05/07 para agentes comunitários;</p> <p>- Reunião para formação do comitê de mortalidade infantil 06/07;</p> <p>- Capacitação de médicos e enfermeiros em parceria com a Associação Brasileira dos Fabricantes de Brinquedos (ABRINQ) , com a temática Gestação na Adolescência, no dia 06/07;</p> <p>- Criação da equipe de Educação Permanente composta por 10 colaboradores do município no dia 06/07;</p> <p>- Capacitação dos Agentes Comunitários de Saúde da zona urbana e rural com a temática Mortalidade Infantil 05/07;</p> <p>- No dia 30 /07 ocorreu a sala de espera informativa com o tema “ Hepatites e a importância da prevenção através da realização dos testes rápidos HIV/SIFLIS;</p> <p>- Encaminhamento de 48 pacientes para atendimento no IOSE;</p>
Agosto	<p>- Capacitação sobre amamentação dia 14/08 para agente comunitários zona rural;</p> <p>- Capacitação sobre amamentação dia 15/08 para agentes comunitário da zona urbana;</p> <p>- Capacitação sobre amamentação dia 16/08 para médicos e enfermeiros;</p> <p>- Capacitação sobre amamentação, dia 28/08 para agentes comunitários zona rural;</p> <p>- No dia 27/08 foi realizada a palestra com grupos de gestantes no Povoado Costa;</p>

	<ul style="list-style-type: none"> - Capacitação sobre amamentação, dia 29 /08 para agentes comunitários zona urbana; - Dia 29/08 foi dedicado aos pais dos pacientes do CAPS I – Passeio terapêutico e cultural; - Capacitação sobre amamentação dia 30/08 para médicos e enfermeiros; - A unidade básica Getúlio Sobral implantou o PEC – Prontuário Eletrônico; - Durante o mês de Agosto 76 pacientes foram atendidos no IOSE;
Outubro	<ul style="list-style-type: none"> – Ação de saúde do homem, realizada no dia 25/10 no Povoado Caueira, atividade conjunta com o SENAR- Serviço Nacional de Aprendizagem Rural (disponibilizados 150 consultas com especialista - Urologista, 90 exames de PSA, 55 exames citopatológicos).
Novembro	<ul style="list-style-type: none"> - Foram realizadas ações comemorativas alusivas ao NOVENBRO AZUL em todas as 13 unidades de saúde. Durante todo o mês foram realizados exames de PSA em 10 unidades de saúde , perfazendo um total de 130 exames;
Dezembro	<ul style="list-style-type: none"> - No dia 01/12 foi realizada ação conjunta com a Marinha do Brasil, sendo ofertado serviços diversos de saúde na Ilha Nem de Sá.

VIII - ATENÇÃO ESPECIALIZADA

Em virtude do Plano Diretor de Regionalização do Estado de Sergipe (PDR), as maiorias dos serviços de média e alta complexidade estão alocados em Aracaju. Na rede laboratorial a oferta de serviços é pactuada para os prestadores conveniados para o município de Itaporanga D’Ajuda (Laboratórios UCI e MEDLAB) e Aracaju (diversos prestadores).

Cabe salientar que o transporte sanitário ente o município e a capital para realização de procedimentos é garantido pela Secretaria de Saúde, através de veículos contratados para levar pacientes para realização de exames. O mesmo ocorre com os

usuários do TFD - Tratamento Fora de Domicilio (Hemodiálise e Oncologia), ofertando mais conforto no deslocamento dos mesmos.

IX – VIGILÂNCIA EM SAÚDE

- VIGILÂNCIA EPIDEMIOLÓGICA

Durante o período, registramos 68 notificações CONFIRMADAS no SINAN de agravos de notificação compulsória conforme observado na tabela abaixo.

AGRAVOS	TOTAL
Tuberculose	14
Hanseníase	1
Hepatites Virais	3
Sífilis não especificada	8
Sífilis em Gestante	8
Caxumba (parotidite epidêmica)	3
Acidentes por animais peçonhentos	3
Atendimentos antirrábicos	28

Fonte: SINAN

- ESQUISTOSSOMOSE

A equipe distribuiu coletores nos diversos povoados do município ao longo do ano, bem como em parceria com o Laboratório Municipal realizaram coproscopias e malacologia para *Schistosoma mansoni*.

PROGRAMA DE CONTROLE DA ESQUISTOSSOMOSE

Localidades Trabalhadas	20
Coproscopias	1.619
Coproscopias positivas	132
Pessoas tratadas	71
Pessoas tratadas atenção básica	138

Fonte: SMS/ Vigilância em Saúde

- LEISHMANIOSE

A equipe realizou 347 coletas de sangue de cães ao longo do ano, nas diversas localidades do município, para diagnóstico de Leishmaniose canina.

PROGRAMA DE CONTROLE DA LEISHMANIOSE

	TOTAL
Cães examinados	373
Cães confirmados (LACEN)	64
Cães eutanasiados	2

Fonte: SMS/ Vigilância em Saúde

- ÓBITOS

Foram realizados 123 registros de óbitos e 307 nascidos vivos, munícipes atendidos nas diversas esferas assistenciais do Estado. Destes, 60 óbitos e 1 nascido vivo foram registrados no município.

ÓBITOS TOTAIS	NASCIDOS VIVOS TOTAIS
123	307
ÓBITOS NO MUNICÍPIO	NASCIDOS VIVOS NO MUNICÍPIO
60	1

Fonte: SIM/SINASC

- DENGUE

QUANTITATIVO DE IMÓVEIS TRABALHADOS DURANTE OS CICLOS	
1º ciclo – Jan/Fev	6.586
2º ciclo – Mar/Abr	6.332
3º ciclo – Mai/Jun	6.989
4º ciclo – Jul/Ago	6.968
5º ciclo – Set/Out	6.470
6º ciclo – Nov/Dez	6.457

Fonte: SMS/ Vigilância em Saúde

QUANTITATIVO DE IMÓVEIS TRATADOS DURANTE OS CICLOS	
1º ciclo – Jan/Fev	1.143
2º ciclo – Mar/Abr	875
3º ciclo – Mai/Jun	859
4º ciclo – Jul/Ago	904

5º ciclo – Set/Out	808
6º ciclo – Nov/Dez	689

Fonte: SMS/ Vigilância em Saúde

LEVANTAMENTO DE ÍNDICE DE INFESTAÇÃO RÁPIDO	
1º ciclo – Jan/Fev	0,7
2º ciclo – Mar/Abr	0,5
3º ciclo – Mai/Jun	0,4
4º ciclo – Jul/Ago	1,0
5º ciclo – Set/Out	0,7
6º ciclo – Nov/Dez	0,7

Fonte: SMS/ Vigilância em Saúde

Vale ressaltar que durante todo o período do ano de 2018, o município se manteve em condições satisfatórias, com resultados inferiores à 1%, abaixo do índice de risco de infestação do *Aedes aegypti*.

O AMOR CORRE NAS VEIAS

Renuncie o seu medo e seja um doador de sangue.

Palestra de Conscientização sobre a Doação de Sangue

Dia 25/04 às 8 horas - Auditório Municipal

Anazilda Sobral, FSPH HEMOSE, A.S.D.S., SECRETARIA DE SAÚDE, ITAPORANGA



Eventos realizados

Mês	Atividade / Ação
Fevereiro	Os ACE participaram do Bloco da Prevenção distribuindo kits de prevenção de DST's durante toda a programação do Carnaveira.
Março	O Laboratório Municipal em conjunto com a Vigilância Epidemiológica realizou Teste-rápido de sífilis e HIV em mulheres do Povoado Água Bonita, em comemoração a Semana da Mulher.
Abril	Os ACE participaram da Palestra de Conscientização sobre a Doação de Sangue – O amor corre nas veias – Auditório Municipal.
Junho	Distribuição de Preservativos na Festa de São João, na praça de eventos.
Julho	Julho – Realização de Sala de Espera na Clínica Umberto Mandarino, alusivo ao Julho Amarelo, em prevenção às Hepatites Virais em parceria com o NASF e Laboratório Municipal com realização de testes rápidos para Hepatites B e C, HIV e Sífilis, distribuição de material informativo.
Agosto	Participação de Agente de Endemias Martins em conjunto com Enfermeira da ESF Adiranir Malaquias, em atividade do PSE levando alunos em imóveis para conhecer a atividade e função do agente de endemias no combate ao Aedes Aegypti.
Setembro	Participação da Coordenadora de Vigilância Epidemiológica no Setembro

	Amarelo no dia 19-09-2018 abordando a importância da Notificação de casos de tentativa de suicídio e a importância do olhar dos Agentes de Saúde e de Endemias para prevenção de novos casos de suicídio no município.
Outubro	Mobilização Dia Nacional de Combate à Sífilis e à Sífilis Congênita em conjunto com Outubro Rosa - 68 testes rápidos para HIV, Sífilis, HBV e HCV e distribuição de Kits da Prevenção (preservativos feminino e masculino e gel lubrificante) para a população no Povoado Caueira.
Novembro	Reunião para Formação do Comitê de Mortalidade Materna e Infantil do município em conjunto com a Fundação Abrinq. Início da Campanha de Vacinação Antirrábica Animal de cães e gatos na zona urbana e rural.
Dezembro	Campanha de Vacinação Antirrábica Animal 2018, 5721 cães e 1312 gatos vacinados totalizando 7033 animais vacinados, a campanha teve início em 23/10 e finalizou em 21/12/2018, abrangeu mais de 50 localidades do município. Realização de 35 testes rápidos e distribuição de preservativos em conjunto com o Biomédico Edson Martins e equipe do Laboratório Municipal e Enfermeira Jessyca Allannah do PSF, em ação realizada na Ilha Mem de Sá pela Marinha do Brasil (Capitania dos Portos de Sergipe)

- Laboratório Municipal

O Laboratório está instalado no Centro de Especialidades e atende de forma limitada as demandas e anseios dos munícipes, diante da demanda crescente e da necessidade de ampliação dos serviços ofertados, foi licitado durante o exercício de 2018 a aquisição de equipamentos e insumos, tendo como objetivo a maior cobertura de atendimento e agilidade no processo de diagnóstico bem como o fortalecimento dos atendimentos de forma interdisciplinar fortalecendo a assistência primária do município gerando melhor qualidade de vida aos munícipes, premissa da administração pública.

Demonstrativo de exames realizados

PESQUISAS	TOTAL
Baciloscopia para Hanseníase	12
Baciloscopia para Tuberculose	114
Chagas – Sorologia	8
Chikungunya RT-PCR em tempo real	0
Chikungunya, IgG	7
Chikungunya, IgM	6
Citomegalovírus	108
Clamídia – sorologia	7
Cultura de bactérias	2
Coprocultura	15
Cultura para tuberculose/micobacterioses	9
Dengue - NS1	4
Dengue – Sorologia	10
Esquistossomose - Parasitológico	3.033
Esquistossomose Sorologia, IgG	103
HIV Eletroquimioluminescência	182
HIV, Carga Viral – Diagnóstico	0
Hepatite A- Anti HVA	19
HTLV	21
Hepatite B - Anti HBc Total	23
Hepatite B - Anti HBs	155
Hepatite B – HbsAg	159
Hepatite C - Anti HCV	115
Herpes	24
Leishmaniose Visceral Humana	7
Leishmaniose Visceral canina-TR	561
Leishmaniose Visceral canina-ELISA	253
Leptospirose	1
PROTEGE – Adesão	60

PROTEGE – Conclusão	8
PSA Total/Livre	285
Rubéola	9
Sífilis-VDRL	201
Toxoplasmose	160
Sífilis –quimioluminescencia	3
Teste rápido – HIV	98
Teste rápido – sífilis	98
Zika Vírus - Biologia Molecular	0
Tuberculose (escarro) – 1º amostra	52
Tuberculose (escarro) – 2º amostra	24

- VIGILÂNCIA SANITÁRIA E AMBIENTAL

ATIVIDADES DESENVOLVIDAS		
CÓDIGO	PROCEDIMENTO	TOTAL
01.02.01.0170	Inspeção dos estabelecimentos sujeitos à Vigilância Sanitária	146
01.02.01.0463	Inspeção sanitária de estabelecimentos de serviços de alimentação	135
01.02.01.0072	Cadastro de estabelecimentos sujeitos à Vigilância Sanitária	110
01.02.01.0455	Cadastro de estabelecimentos de serviços de alimentação	109
01.02.01.0188	Licenciamento dos estabelecimentos sujeitos à Vigilância Sanitária	14
01.02.01.0471	Licenciamento sanitário de estabelecimentos de serviços de alimentação	12
01.02.01.0234	Recebimento de denúncias/reclamações	8
01.02.01.0242	Atendimento a denúncias/ reclamações	8
01.02.01.0226	Atividade educativa para a população	24
01.02.01.0056	Atividade educativa para setor regulado	11

AÇÕES REALIZADAS PELA VIGILÂNCIA SANITÁRIA

Data	Atividade
08/02/2018	<ul style="list-style-type: none"> • Palestra com o tema "Boas Práticas de Manipulação" com o público alvo os ambulantes que irão comercializar Carnaveira realizado no Auditório César Mandarin;
10/02/2018	<ul style="list-style-type: none"> • Orientação e inspeção aos ambulantes que estavam comercializando no Carnaveira no Espaço de Eventos da Caueira;
01/06/2018	<ul style="list-style-type: none"> • Palestra com o tema "Boas Práticas de Manipulação" com o público alvo os ambulantes que irão comercializar durante o São João realizado no Auditório César Mandarin;

X- URGÊNCIA E EMERGÊNCIA

Hospital de Pequeno Porte (HPP) 24 hrs- Dr. Ivan Paixão, oferece a população uma equipe de profissionais de saúde (médicos, enfermeiros e técnicos de enfermagem) nos plantões diurno e noturno.

Número de atendimentos de Urgência/Emergência, Consultas Ambulatoriais e Procedimentos

PROCEDIMENTOS	NÚMERO DE ATEND.
Atendimentos de Emergência	11.420
Consultas Pronto-Atendimento/Triagem/ Acolhimento	59.243
Consultas Ambulatoriais/Encaminhamentos	23.253

Eletrcardiograma *ESTABILIZAÇÃO	1.244
Atendimento Parto expulsivo	42
Nebulizações com Oxigenioterapia.	12.091
Atendimento com notificação Anti - rábico humana.	131
Atendimento com notificação Varicela.	73
Atendimento com notificação Caxumba	29
Atendimento com notificação Conjuntivite Viral	161

FONTE: Hospital de Pequeno Porte (HPP) 24 hrs- Dr. Ivan Paixão

Áreas de Atendimento

VARIÁVEIS	NÚMEROS
Reanimação e Estabilização (Emergência)	1.528
Óbito /Paciente grave	31
Triagem com Avaliação e Classificação de Risco	17.147
Pronto- Atendimento Adulto – Consultórios	38.058
Pronto –Atendimento Pediátrico – Consultórios	16.064
Assistência Farmacêutica (medicação administrada)	72.896

FONTE: Hospital de Pequeno Porte (HPP) 24 hrs- Dr. Ivan Paixão

Quantitativo de Chamadas e Regulação de Ambulâncias

CHAMADA INTERNA	Nº	CHAMADA EXTERNA	Nº
TOTAL	10.247		15.673

FONTE: Hospital de Pequeno Porte (HPP) 24 hrs- Dr. Ivan Paixão

Encaminhamentos de Pacientes Regulados

LOCALIDADE	QUANTIDADE
HUSE	1.161
Maternidade Nossa Senhora De Lourdes	598
Maternidade Santa Isabel	867

Hospital de Estância	155
Hospital José Franco /Nossa Senhora Socorro	159
Hospital de Lagarto	123
Hospital São Lucas	10
Hospital de Itabaiana	52
Augusto Franco /UPA	09
UPA de Boquim	02
Hospital Primavera	06
Hospital Gabriel Soares	08
Nestor Piva	14
Hospital do Coração	31

FONTE: Hospital de Pequeno Porte (HPP) 24 hrs- Dr. Ivan Paixão

Tabela - Realizações de Pequena Cirurgia Ambulatorial

ANO	MÊS											
	Jan.	Fev.	Mar	Abr.	Mai	Jun.	Jul.	Ago.	Set.	Out.	Nov.	Dez.
2018												
Total.	0	16	11	12	17	16	16	17	17	14	15	17

FONTE: Hospital de Pequeno Porte (HPP) 24 hrs- Dr. Ivan Paixão

PRODUÇÃO URGÊNCIA E EMERGÊNCIA

PROCEDIMENTOS	QUANTIDADE
Glicemia Capilar	23.544
Consulta Médica Ambulatorial	43.906
Terapia De Reidratação Parenteral	21.133
Atendimento De Urgência com Obs Até 24 H Em Atenção Especializada	13.707
Atendimento De Urgência Em Atb com Remoção (Transferências)	6.969
Atendimento Médico Em Unidade De Urgências (Todos atendimentos Médicos)	63.839
Administração De Medicamentos	99.307
Aferição De Pressão Arterial	18.755
Acesso central + intubação assistida	219
Cateterismo Vesical De Alívio	49
Cateterismo Vesical De Demora	115
Enema (Lavagem Intestinal)	68
Inalação/Nebulização	9.677
Oxigenioterapia	21.331
Retirada De Pontos	420
Pequena Cirurgia Ambulatorial	168
Curativo Grau IV	1.802
Curativo Grande Queimado.	207
Drenagem/Abscesso	389
Sutura De Pequenas Lesões E Ferimento	729
Retirada De Corpo Estranho (Nariz/Ouvido)	195
Realização De ECG Com 12 Derivações.	1.268

FONTE: Hospital de Pequeno Porte (HPP) 24 hrs- Dr. Ivan Paixão

XI- NASF. (NÚCLEO AMPLIADO DA SAÚDE DA FAMÍLIA)

O NASF é uma equipe composta por profissionais de diferentes áreas de conhecimento, que devem atuar de maneira integrada apoiando os profissionais das Equipes Saúde da Família e das Equipes de Atenção Básica para populações específicas, compartilhando as práticas e saberes em saúde nos territórios sob responsabilidade destas equipes. Criado com o objetivo de ampliar a abrangência e o escopo das ações da atenção básica, bem como sua resolubilidade, o NASF deve buscar contribuir para a integralidade do cuidado aos usuários do SUS, principalmente por intermédio da

ampliação da clínica, auxiliando no aumento da capacidade de análise e de intervenção sobre problemas e necessidades de saúde, tanto em termos clínicos quanto sanitários e ambientais dentro dos territórios. A composição de cada um dos NASF é definida pelos gestores municipais e deve considerar os critérios de prioridade identificados a partir dos dados epidemiológicos, das necessidades do território e das equipes de saúde que serão apoiadas.

O NASF – NÚCLEO DE APOIO À SAÚDE DA FAMÍLIA do Município de Itaporanga d’Ajuda, INE: 0000175048, foi implantado no ano de 2011, com modalidade TIPO 1, tendo como sede a Clínica de Saúde da Família Humberto Mandarino, CNES: 242216. Sendo a equipe composta por seguinte quadro profissional:

FUNÇÃO	PROFISSIONAL	CNS	CARGA HORÁRIA
Psicóloga	Analice Melo Guimarães	980016003475566	40Hs
Nutricionista	M ^a Lucivânia B. D. Barbosa	190193113390002	40Hs
Fonoaudióloga	Greice Mara Sampaio	700701972816479	30Hs
Assist. Social	Elayne Messias	980016289995966	30Hs
Prof. Ed. Física	Vinícius Hora Gouveia	700409478255348	30Hs
Fisioterapeuta	Aline C. Ribeiro Oliveira	126237107690009	30Hs

ATENDIMENTOS REALIZADOS NO NASF

ATIVIDADES	QUANTIDADE	
ATIVIDADES COLETIVAS	308	Reunião Intersetorial – 19
		Reunião Interna – 80
		Reunião com outras equipes de saúde – 23
		Atividade de Educação em Saúde – 75
		Atendimentos em grupos – 99
ATENDIMENTOS INDIVIDUAIS	2.434	Homens – 542

		Mulheres – 761
		Na UBS –1.280
		Domiciliares – 136
CONDIÇÕES AVALIADAS	1.719	Desnutrição – 71
		Diabetes – 89
		Transtornos de linguagem (fala, leitura) 480
		Hipertensão – 123
		Disfagia – 142
		Gastrite – 01
		Obesidade – 205
		Reabilitação – 374
		Saúde mental – 382
		Paralisia Cerebral – 01
		Autismo- 01
		Transtorno Esquizoafetivo- 03
		Transtorno Hipercinético- 11
		Transtorno Fóbico Ansioso-02
		Transtorno de Ansiedade- 18
		Déficit de atenção- 01
		Episódio depressivo- 30
		Ato de violência- 01
		Problemas sociais- 184
		Disfagia- 01

XII- CAPS I ARTE DE VIVER

CONSOLIDADO DAS ATIVIDADES REALIZADAS

AÇÕES	JANEIRO		FEVEREIRO		MARÇO		ABRIL		MAIO		JUNHO	
	REALIZADAS	Nº DE USUÁRIOS ATENDIDOS	REALIZADAS	Nº DE USUÁRIOS ATENDIDOS	REALIZADAS	Nº DE USUÁRIOS ATENDIDOS	REALIZADAS	Nº DE USUÁRIOS ATENDIDOS	REALIZADAS	Nº DE USUÁRIOS ATENDIDOS	REALIZADAS	Nº DE USUÁRIOS ATENDIDOS
Acolhimentos novos	11	11	09	09	03	03	07	07	12	12	09	09
Acolhimentos (retorno)	02	02	01	01	--	--	--	--	03	03	03	03
Assembleias (usuários e familiares)	01	56	01	44	04	100	01	54	03	109	02	117
Atendimento de Enfermagem	204	204	259	259	536	536	276	276	316	316	367	367
Atendimento Individual	23	23	23	23	45	45	34	34	43	43	41	41
Atividade física	--	--	03	46	01	09	04	56	08	81	05	60
Atividade de futsal	--	--	02	20	01	10	02	20	02	32	--	--
Atendimento Médico Clínico Geral	01	19	03	35	03	63	04	46	04	43	03	50
Atendimento Médico Psiquiatra	03	30	06	53	05	105	04	69	04	78	04	95
Atendimento em grupo	03	71	01	16	04	39	19	159	10	86	09	64
Atendimento específico a AD	--	--	--	--	--	--	--	--	08	08	02	02
Atendimento a infantil e adolescente	01	01	--	--	--	--	03	03	02	02	01	01
Atendimento as famílias	66	66	53	53	39	39	56	56	25	25	69	69
Atendimento de demandas do Conselho Tutelar	01	01	--	--	--	--	--	--	01	01	--	--

AÇÕES	JANEIRO		FEVEREIRO		MARÇO		ABRIL		MAIO		JUNHO	
	REALIZA DAS	Nº DE USUARIOS ATENDIDO S	REALIZA DAS	Nº DE USUARIOS ATENDIDO S	REALIZA DAS	Nº DE USUARIOS ATENDIDO S	REALIZA DAS	Nº DE USUARIOS ATENDIDO S	REALIZ ADAS	Nº DE USUARI OS ATENDID OS	REALIZ ADAS	Nº DE USUARI OS ATENDID OS
Demanda Espontânea	306	306	345	345	623	623	373	373	356	356	448	448
Encaminhamentos ao PSF	01	01	01	01	02	02	--	--	--	--	--	--
Encaminhamento a Urgência Municipal	01	01	01	01	02	02	02	02	01	01	03	03
Encaminhamento a Urgência Mental	--	--	--	--	01	01	--	--	--	--	--	--
Encaminhamento a outro CAPS	01	01	02	02	--	--	--	--	01	01	--	--
Fortalecimento do Protagonismo	02	04	01	09	01	24	01	08	--	--	--	--
Matriciamento com as equipes do PSF	--	--	--	--	01	01	02	10	--	--	--	--
Matriciamento com a Rede	--	--	05	06	02	02	02	05	01	03	04	04
Oficinas Pedagógicas	--	--	01	05	02	17	08	60	04	33	03	15
Oficinas Terapêuticas	13	259	14	218	16	243	18	306	16	280	08	156
Passeios e Eventos	02	45	01	55	03	61	01	56	01	31	01	99
Relatórios e Declarações	24	24	29	29	48	48	36	36	33	33	39	39
Visita Institucional	02	02	01	03	--	--	--	--	--	--	01	01
Visita Domiciliar	14	22	26	26	20	25	20	30	11	19	06	15
Atendimento de demandas da Promotoria	--	--	02	02	--	--	01	01	--	--	01	01

AÇÕES	JULHO		AGOSTO		SETEMBRO		OUTUBRO		NOVEMBRO		DEZEMBRO		TOTAL DAS AÇÕES	TOTAL DOS BENEFICIADOS
	REALIZADAS	Nº DE USUARIOS ATENDIDOS	REALIZADAS	Nº DE USUARIOS ATENDIDOS	REALIZADAS	Nº DE USUARIOS ATENDIDOS	REALIZADAS	Nº DE USUARIOS ATENDIDOS	REALIZADAS	Nº DE USUARIOS ATENDIDOS	REALIZADAS	Nº DE USUARIOS ATENDIDOS		
Acolhimentos novos	14	14	13	13	05	05	04	04	10	10	02	02	48	48
Acolhimentos (retorno)	05	05	02	02	01	01	07	07	04	04	02	02	21	21
Assembleias (usuários e familiares)	06	73	02	47	03	43	01	50	01	11	01	97	14	321
Atendimento de Enfermagem	288	288	279	279	246	246	280	280	269	269	167	167	1.529	1.529
Atendimento Individual	35	35	26	26	19	19	30	30	32	32	27	27	169	169
Atividade física	07	94	04	27	05	54	05	64	08	106	01	13	30	358
Atividade de futsal	--	--	02	08	--	--	--	--	02	20	--	--	04	28
Atendimento Médico Clínico Geral	04	67	03	57	04	70	03	51	04	59	03	51	21	355
Atendimento Médico Psiquiatra	04	102	03	75	04	54	05	106	04	87	03	67	23	491
Atendimento em grupo	10	76	08	57	12	98	19	178	20	179	05	47	74	635
Atendimento específico a AD	04	07	02	02	02	02	04	07	04	06	01	01	17	25
Atendimento a infantil e adolescente	04	04	04	04	02	02	01	01	03	03	02	02	16	16
Atendimento as famílias	132	132	119	119	123	123	88	88	104	104	28	28	594	594
Atendimento de demandas do Conselho Tutelar	01	01	02	02	--	--	01	01	--	--	--	--	04	04
Atendimento de demandas da Promotoria	02	02	01	01	--	--	02	02	02	02	01	01	08	08

AÇÕES	JULHO		AGOSTO		SETEMBRO		OUTUBRO		NOVEMBRO		DEZEMBRO		REALIZADAS	Nº DE USUARIOS ATENDIDOS
	REALIZADAS	Nº DE USUARIOS ATENDIDOS	REALIZADAS	Nº DE USUARIOS ATENDIDOS	REALIZADAS	Nº DE USUARIOS ATENDIDOS	REALIZADAS	Nº DE USUARIOS ATENDIDOS	REALIZADAS	Nº DE USUARIOS ATENDIDOS	REALIZADAS	Nº DE USUARIOS ATENDIDOS		
Demanda Espontânea	494	494	443	443	394	394	409	409	419	419	201	201	2.360	2.360
Encaminhamentos ao PSF	--	--	--	--	--	--	--	--	22	22	03	03	25	25
Encaminhamento a Urgência Municipal	03	03	03	03	--	--	--	--	01	01	--	--	07	07
Encaminhamento a Urgência Mental	--	--	--	--	--	--	--	--	--	--	--	--	--	--
Encaminhamento a outro CAPS	--	--	01	01	--	--	01	01	01	01	01	01	04	04
Fortalecimento do Protagonismo	01	16	01	18	03	103	01	50	01	22	02	91	09	300
Matriciamento com as Equipes do PSF	--	--	01	01	05	07	03	12	12	63	02	03	23	86
Matriciamento com a Rede	10	54	04	09	01	01	02	02	--	--	01	01	18	67
Oficinas Pedagógicas	05	36	04	40	04	40	02	15	03	22	02	20	20	173
Oficinas Terapêuticas	18	300	18	305	10	100	19	134	22	176	03	31	90	1.046
Passeios e Eventos	01	31	01	99	02	170	01	52	01	22	01	76	07	450
Relatórios e Declarações	20	20	15	15	30	30	53	53	15	15	21	21	160	160
Visita Institucional	--	--	--	--	--	--	--	--	--	--	02	02	02	02
Visita Domiciliar	14	20	12	21	07	12	12	19	13	18	07	12	65	102

AÇÕES REALIZADAS POR SEMESTRE NO CAPS ARTE DE VIVER

AÇÕES	1º SEMESTRE 2018		2º SEMESTRE 2018		TOTAL DAS AÇÕES 2018	TOTAL DOS USUÁRIOS ATENDIDOS 2018
	REALIZADAS	Nº DE USUARIOS BENEFICIADOS	REALIZADAS	Nº DE USUARIOS BENEFICIADOS		
Acolhimentos novos	51	51	48	48	99	99
Acolhimentos (retorno)	09	09	21	21	30	30
Assembleias (usuários e familiares)	12	480	14	321	26	801
Atendimento de Enfermagem	1.958	1.958	1.529	1.529	3.487	3.487
Atendimento Individual	209	209	169	169	378	378
Atividade física	21	252	30	358	51	610
Atividade de futsal	07	82	04	28	11	110
Atendimento Médico Clínico Geral	18	256	21	355	39	611
Atendimento Médico Psiquiatra	26	430	23	491	49	921
Atendimento em grupo	46	435	74	635	120	1.070
Atendimento específico a AD	10	10	17	25	27	35
Atendimento a infantil e adolescente	07	07	16	16	23	23
Atendimento as famílias	308	308	594	594	902	902
Atendimento de demandas do Conselho Tutelar	02	02	04	04	06	06
Atendimento de demandas da Promotoria	04	04	08	08	12	12

AÇÕES	1º SEMESTRE 2018		2º SEMESTRE 2018		TOTAL DAS AÇÕES 2018	TOTAL DOS USUÁRIOS ATENDIDOS 2018
	REALIZADAS	Nº DE USUÁRIOS BENEFICIADOS	REALIZADAS	Nº DE USUÁRIOS BENEFICIADOS		
Demanda Espontânea	2.451	2.451	2.360	2.360	4.811	4.811
Encaminhamentos ao PSF	04	04	25	25	29	29
Encaminhamento a Urgência Municipal	10	10	07	07	17	17
Encaminhamento a Urgência Mental	01	01	--	--	01	01
Encaminhamento a outro CAPS	04	04	04	04	08	08
Fortalecimento do Protagonismo	05	45	09	300	14	345
Matriciamento com as Equipes do PSF	03	11	23	86	26	97
Matriciamento com a Rede	14	20	18	67	32	87
Oficinas Pedagógicas	18	18	20	173	38	191
Oficinas Terapêuticas	85	130	90	1.046	175	1.176
Passeios e Eventos	09	347	07	450	16	797
Relatórios e Declarações	209	209	160	160	369	369
Visita Institucional	04	06	02	02	06	08
Visita Domiciliar	97	137	65	102	162	239

XIII- IMUNIZAÇÃO

NÚMEROS DE DOSES APLICADAS

	JAN	FEV	MAR	ABRI	MAI	JUN	JUL	AGOS	SET	OUT	NOV	DEZ	TOTAL
PENTA	175	123	144	125	140	135	189	188	177	290	270	183	2.139
POLIO INATIVADA (VIP)	200	130	130	130	130	180	160	180	150	180	190	60	1.950
MENINGOCÓCICA	203	231	231	190	153	97	268	245	60	205	167	156	2.206
PNEUMOCÓCICA 10V	118	161	132	144	128	156	183	170	128	163	181	128	1.738
ROTA VÍRUS	95	79	97	80	99	53	129	106	113	110	127	80	1.168
TRIPLICE VIRAL	161	321	715	303	85	200	486	526	310	252	229	253	3.841
HEPATITE A	43	07	26	26	34	39	62	92	28	28	74	23	482
DTP	150	140	40	20	60	110	140	30	80				770
POLIO ORAL (VOP)	150	140	40	20	60	110	140	30	80	129	107	63	1.069
VRICELA	441	370	316	200	162	149	248	276	119	129	107	63	2.580
HPV	89	165	145	103	92	89	154	138	139	141	34	42	1.331
DT (TETANO)	280	350	310	250	270	260	320	350	230	260	240	230	4.540
HEPATITE B	190	320	260	190	300	150	290	360	210	260	130	160	2.820
DTP(A)	60	60	20	51	44	49	44	39	35	45	36	21	504
FEBRE AMARELA	250	55	40	40	20	15	20	35	25	15	20	20	555
BCG	08	07	06	18		08	08	13	08	07	18	14	115
ANTIRRÁBICA	37	32	95	29	30	65	79	16	24	31	27		465
PNEUMO 23V					09	21		05	04	16			55

Fonte: Coordenação de Imunização / SMS

O Município disponibiliza de 19 tipos de imunobiológicos, seguindo o calendário de vacinação do Ministério da Saúde, sendo estas doses aplicadas no transcorrer da infância a vida adulta.

Imunobiológicos – Vacinas	Período de Aplicação seguindo calendário do MS
PENTA	APLICADA EM TRÊS DOSES, AOS 2, 4 E 6 MESES
POLIO INATIVADA “VIP”	APLICADA EM TRÊS DOSES, AOS 2, 4 E 6 MESES
ROTA VÍRUS	APLICADA VIA ORAL, EM DUAS DOSES, AOS 2 E 4 MESES
PNEUCÓCICA “PNEUMO 10 VALENTE”	APLICADA EM DUAS DOSES E UM REFORÇO, 2 E 4 MESES E REF. COM 1 ANO DE IDADE
MENINGOCÓCICA “MENINGITE”	APLICADA EM TRÊS DOSES E UM REFORÇO, AOS 3 E 5 MESES, REF. COM 1 ANO E MAIS UMA DOSE COM 11 ANOS
TRIPLICE VIRAL	APLICADA EM DUAS DOSES, A PRIMEIRA COM 1 ANO E A SEGUNDA COM 1 ANO 3 MESES
HEPATITE A	APLICADA EM DOSE ÚNICA COM 1 ANO E 3 MESES
POLIO ORAL “VOP”	APLICADA VIA ORAL, COMO REFORÇO, SENDO O PRIMEIRO COM 1 ANO E 3 MESES E A SEGUNDA AOS 4 ANOS
DTP	APLICADA COMO REFORÇO, SENDO A PRIMEIRA COM 1 ANO E 3 MESES E A SEGUNDA AOS 4 ANOS
VARICELA	APLICADA EM DUAS DOSES, A PRIMEIRA COM 1 ANO E 3 MESES E A SEGUNDA AOS 4 ANOS
HPV “MENINAS”	APLICADA EM DUAS DOSES, A PRIMEIRA AOS 9 ANOS E A SEGUNDA 6 MESES APÓS A PRIMEIRA
HPV “MENINOS”	APLICADA EM DUAS DOSES, A PRIMEIRA AOS 10 ANOS E A SEGUNDA 6 MESES DA PRIMEIRA
DT “TETANO”	APLICADA A PARTIR DOS 7 ANOS DE IDADE, PODENDO SER EM TRÊS DOSES OU APENAS REFORÇO
HEPATITE B	APLICADA EM ADULTO EM TRÊS DOSES
DTP(A)	APLICADA APENAS EM GESTANTES A PARTIR DA VIGÉSIMA SEMANA
FEBRE AMARELA	APLICADA EM DOSE ÚNICA EM PACIENTES QUE VAI TRANSITAR NAS ÁREAS DE RISCO
BCG	APLICADA EM DOSE ÚNICA OU EM CONTATOS DE PACIENTE COM HANSENIASE
ANTIRRÁBICA	APLICADA DE ACORDO COM SOLICITAÇÃO MÉDICA
INFLUENZA	APLICADA ANUALMENTE EM PERÍODO DE CAMPANHA
PNEUMO 23 VALENTE	APLICADA 1 DOSE A CADA 5 ANOS EM PACIENTES ACAMADOS OU POR SOLICITAÇÃO MÉDICA

Atividades realizadas pelo setor de Imunização

Atividades realizadas	Localidade
Foram realizadas campanhas vacinais nas fábricas do instaladas no município	-Marata -CICP (Fábrica de Celulose) - Granja do Pina Mabel
Campanhas Nacionais de Vacinação	- Zona Urbana -Zona Rural -Rede Escolar

ANEXOS



ESTADO DE SERGIPE
FUNDO MUNICIPAL DE SAÚDE DE ITAPORANGA D AJUDA
Repasses Financeiros

De 01/01/2018 à 31/12/2018

Data	Nº	Descrição	Valor
------	----	-----------	-------

Órgão: FUNDO MUNICIPAL DE SAÚDE DE ITAPORANGA D AJUDA

Repastes Recebidos

Conta Repasse: 451120200 - Repaste Recebido

Conta Bancária: 1111119000207 - BB AG 21784 C/C - 21367-5 - F.M.S - Recursos Proprios

20/12/2018	172	REPASSE DE 15% PARA SAUDE COTA FPM	64.351,38
20/12/2018	173	REPASSE DE 15% PAA FMS COTA ITR	6,58
28/12/2018	176	REPASSE 15% PARA FMS COTA FPM	115.464,15
28/12/2018	177	REPASSE 15% PARA FMS COTA ICMS DESONERAÇÃO	428,96
28/12/2018	180	REPASSE DE 15% PARA SAUDE DA COTA ITR	391,21

Soma Conta Bancária: 180.642,28

Total Registros: 5

Conta Bancária: 1111120000201 - BB AG 21784 C/C - 7733-X - FMS - Recurso Proprios

10/01/2018	5	REPASSE AO FMS	109.348,54
10/01/2018	6	REPASSE AO FMS	6.701,24
19/01/2018	8	REPASSE FMS	49.241,26
19/01/2018	9	REPASSE FMS	18,08
30/01/2018	14	REF. AOS 15% PARA SAÚDE	110.716,52
31/01/2018	16	REPASSE DOS 15% PARA SAÚDE	428,96
09/02/2018	21	REPASSE FMS	255.042,54
09/02/2018	22	REPASSE FMS	72,27
20/02/2018	27	REPASSE DE 15% PARA FMS	21.144,57
20/02/2018	28	REPASSE DE 15% DA COTA PARTE ITR	23,57
28/02/2018	30	REPASSE FMS	75.880,48
28/02/2018	31	REPASSE FMS	428,96
09/03/2018	39	REPASSE FMS	122.933,90
09/03/2018	40	REPASSE FMS	157,39
20/03/2018	41	REPASSE FMS	21.166,53
20/03/2018	42	REPASSE FMS	207,41
29/03/2018	46	REPASSE FMS	92.978,68
29/03/2018	47	REPASSE FMS	428,96
10/04/2018	55	REPASSE FMS	122.548,84
10/04/2018	56	REPASSE FMS	75,54
20/04/2018	57	REPASSE FMS	25.141,56
20/04/2018	58	REPASSE FMS	63,68
30/04/2018	62	REPASSE FMS	100.879,33
30/04/2018	63	REPASSE FMS	428,96
30/04/2018	64	REPASSE FMS	53,90
10/05/2018	66	dedução de 15% do fpm	200.980,26
10/05/2018	67	DEDUÇÃO DE 15% DO ITR	130,49
18/05/2018	68	REPASSE FMS	24.632,57
18/05/2018	69	REPASSE FMS	54,58
30/05/2018	72	repasso de 15 % da cota do fpm	79.442,63
30/05/2018	73	repasso de 15% da parcela do icms desoneração	428,96
30/05/2018	74	repasso de 15% da cota do itr	7,81
08/06/2018	79	REPASSE FMS	143.600,00
08/06/2018	80	REPASSE FMS	152,45
20/06/2018	82	REPASSE FMS	58.580,06
20/06/2018	83	REPASSE FMS	40,89
02/07/2018	88	COTA PARTE 15% PARA SAUDE	428,96
02/07/2018	89	COTA PARTE 15% PARA SAUDE	1,87
02/07/2018	90	COTA PARTE 15% PARA SAUDE	83.489,86
10/07/2018	94	REPASSE FMS	79.385,07
10/07/2018	95	REPASSE FMS	1.195,41
20/07/2018	97	REPASSE FMS	30.501,85
20/07/2018	98	REPASSE FMS	37,06
30/07/2018	101	REPASSE FMS	84.132,82
30/07/2018	102	REPASSE FMS	97,22



ESTADO DE SERGIPE

FUNDO MUNICIPAL DE SAÚDE DE ITAPORANGA D AJUDA

Repasses Financeiros

De 01/01/2018 à 31/12/2018

Data	Nº	Descrição	Valor
31/07/2018	103	REPASSE FMS	428,96
10/08/2018	105	cota parte 15% para saude	141.924,81
10/08/2018	106	COTA PARTE 15% PARA FMS	334,34
20/08/2018	113	REPASSE FMS	24.473,88
20/08/2018	114	repassse fms	57,36
30/08/2018	117	REPASSE DE 15% PARA SAUDE COTA FPM	78.368,64
30/08/2018	118	REPASSE 15% PARA FMS DA COTA ITR	2.078,77
31/08/2018	119	REPASSE DE 15% DO ICMS DESONERAÇÃO	428,96
10/09/2018	121	15% REPASSE PARA SAÚDE COTA FPM	81.420,59
10/09/2018	122	15% PARA FMS DA COTA ITR	103,10
20/09/2018	124	REPASSE 15% PARA SAUDE COTA FPM	19.729,71
20/09/2018	125	REPASSE DE 15% PARA SAUDE COTA DO ITR	203,01
28/09/2018	128	REPASSE 15% PARA FMS COTA FPM	83.453,40
28/09/2018	129	REPASSE DE 15% PARA FMS COTA ICMS DESONERAÇÃO	428,96
28/09/2018	130	REPASSE DE 15% PARA SAUDE COTA ITR	1.072,29
10/10/2018	137	REPASSE 15% PARA FMS COTA FPM	107.151,12
10/10/2018	138	REPASSE DE 15% PARA FMS COTA ITR	13.831,57
19/10/2018	140	REPASSE 15% PARA SAÚDE COTA FPM	22.669,40
19/10/2018	141	REPASSE 15% PARA FMS COTA DO ITR	882,44
30/10/2018	144	REPASSE 15% PARA FMS COTA FPM	79.888,10
30/10/2018	145	REPASSE DE 15% PARA FMS COTA ITR	148,85
31/10/2018	147	REPASSE DE 15% PARA FMS COTA ICMS DESONERAÇÃO	428,96
09/11/2018	154	REPASSE 15% PARA SAUDE COTA FPM	156.377,96
09/11/2018	155	REPASSE DE 15% PARA SAUDE COTA ITR	7.823,11
20/11/2018	156	REPASSE 15% PARA FMS COTA FPM	31.579,91
20/11/2018	157	REPASSE 15% PARA FMS COTA ITR	1.101,79
30/11/2018	160	REPASSE DE 15% PARA FMS COTA FPM	75.461,10
30/11/2018	161	REPASSE DE 15% PARA FMS COTA ICMS DESONERAÇÃO	428,96
30/11/2018	162	REPASSE DE 15% PARA FMS COTA ITR	11,09
10/12/2018	166	REPASSE DE 15% PARA SAUDE COTA FPM	142.739,30
10/12/2018	167	REPASSE DE 15% PARA SAUDE COTA ITR	7.429,78

Soma Conta Bancária: 2.985.892,71**Total Registros: 76****Conta Bancária: 1111120000202 - BB AG 21784 C/C - 19367-4 - FMS - Recurso Proprios**

29/03/2018	45	REPASSE FMS	166.600,00
05/04/2018	51	REPASSE FMS	4.500,00
27/04/2018	61	REPASSE FMS	288.000,00
29/05/2018	70	REPASSE FMS	60.000,00
30/05/2018	75	REPASSE FMS	160.000,00
27/06/2018	84	REPASSE FMS	100.000,00
27/06/2018	85	REPASSE FMS	160.000,00
30/07/2018	100	REPASSE FMS	348.000,00
06/11/2018	150	REPASSE DE RECURSOS PARA FMS	1.000,00
27/11/2018	159	REPASSE DE RECURSOS PARA FMS	201.000,00
30/11/2018	164	REPASSE DE RECURSOS PARA FMS	88.000,00
28/12/2018	179	REPASSE DE RECURSOS PARA FMS	154.000,00

Soma Conta Bancária: 1.731.100,00**Total Registros: 12****Conta Bancária: 1111120000205 - Banese AG 016 C/C - 300100-3 - FMS - Recurso Proprios**

03/01/2018	1	REPASSE DE RECURSOS PARA FMS	28.000,00
05/01/2018	2	REPASSE DE RECURSOS PARA FUNDO MUN. DE SAUDE	60.000,00
05/01/2018	3	REPASSE DE RECURSOS PARA FUNDO MUN. DE SAUDE	6.000,00
08/01/2018	4	REPASSE DE RECURSOS PARA FMS	14.000,00
11/01/2018	7	REPASSE CONCEDIDO AO FUNDO MUN. DE SAUDE	69.681,06
24/01/2018	10	REPASSE FMS	17.000,00
26/01/2018	11	REPASSE FMS	40.000,00
29/01/2018	12	REPASSE FMS	2.500,00



ESTADO DE SERGIPE
FUNDO MUNICIPAL DE SAÚDE DE ITAPORANGA D AJUDA
Repassees Financeiros

De 01/01/2018 à 31/12/2018

Data	Nº	Descrição	Valor
29/01/2018	13	REPASSE FMS	1.400,00
30/01/2018	15	REPASSE FMS	346.000,00
01/02/2018	17	REPASSE FMS	72.000,00
06/02/2018	18	REPASSE FMS	57.000,00
07/02/2018	19	REPASSE FMS	7.000,00
08/02/2018	20	REPASSE FMS	53.000,00
09/02/2018	23	REPASSE FMS	11.000,00
16/02/2018	24	REPASSE FMS	1.000,00
19/02/2018	25	REPASSE FMS	34.000,00
19/02/2018	26	REPASSE FMS	2.000,00
27/02/2018	29	REPASSE FMS	204.000,00
28/02/2018	32	REPASSE FMS	182.500,00
01/03/2018	33	REPASSE FMS	48.000,00
02/03/2018	34	REPASSE FMS	4.000,00
02/03/2018	35	REPASSE FMS	1.000,00
06/03/2018	36	REPASSE FMS	4.000,00
07/03/2018	37	REPASSE FMS	7.000,00
07/03/2018	38	REPASSE FMS	16.000,00
26/03/2018	43	REPASSE FMS	176.000,00
26/03/2018	44	REPASSE FMS	12.000,00
02/04/2018	48	REPASSE FMS	82.000,00
02/04/2018	49	REPASSE FMS	3.500,00
04/04/2018	50	REPASSE FMS	115.000,00
05/04/2018	52	REPASSE FMS	49.000,00
06/04/2018	53	REPASSE FMS	6.000,00
06/04/2018	54	REPASSE FMS	13.300,00
20/04/2018	59	REPASSE FMS	40.500,00
26/04/2018	60	REPASSE FMS	70.000,00
07/05/2018	65	REPASSE FMS	29.000,00
29/05/2018	71	REPASSE FMS	76.500,00
05/06/2018	76	REPASSE FMS	40.000,00
06/06/2018	77	REPASSE FMS	87.000,00
07/06/2018	78	REPASSE FMS	6.000,00
13/06/2018	81	REPASSE FMS	253.000,00
27/06/2018	86	REPASSE FMS	67.000,00
28/06/2018	87	REPASSE FMS	3.000,00
04/07/2018	91	REPASSE FMS	97.000,00
05/07/2018	92	REPASSE FMS	8.000,00
09/07/2018	93	REPASSE FMS	38.000,00
13/07/2018	96	REPASSE DE RECURSOS PARA FMS	240.000,00
20/07/2018	99	REPASSE FMS	3.000,00
07/08/2018	104	REPASSE FMS	45.000,00
10/08/2018	107	REPASSE DE RECURSOS PARA FMS	15.000,00
13/08/2018	108	repasse fms	8.000,00
14/08/2018	109	repasse fms	57.000,00
14/08/2018	110	repasse fms	5.000,00
15/08/2018	111	REPASSE FMS	2.000,00
17/08/2018	112	REPASSE FMS	37.000,00
23/08/2018	115	repasse fms	100.000,00
23/08/2018	116	repasse fms	5.000,00
31/08/2018	120	repasse fms	240.000,00
17/09/2018	123	REPASSE DE RECURSOS PARA FMS	5.000,00
26/09/2018	126	REPASSE FMS	3.000,00
27/09/2018	127	REPASSE DE RECURSOS PARA FMS	70.000,00
28/09/2018	131	REPASSE DE RECURSOS PARA FMS	152.000,00
01/10/2018	132	REPASSE DE RECURSOS PARA FMS	16.000,00
04/10/2018	133	REPASSE DE RECURSOS PARA FMS	12.000,00
05/10/2018	134	REPASSE DE RECURSOS PARA FMS	35.000,00
08/10/2018	135	REPASSE DE RECURSOS PARA FMS	3.000,00



ESTADO DE SERGIPE
FUNDO MUNICIPAL DE SAÚDE DE ITAPORANGA D AJUDA
Repasses Financeiros

De 01/01/2018 à 31/12/2018

Data	Nº	Descrição	Valor
09/10/2018	136	REPASSE DE RECURSOS PARA FMS	2.000,00
17/10/2018	139	REPASSE DE RECURSOS PARA FMS	200.000,00
29/10/2018	142	REPASSE DE RECURSOS PARA FMS	185.000,00
29/10/2018	143	REPASSE DE RECURSOS PARA FMS	75.000,00
30/10/2018	146	REPASSE DE RECURSOS PARA FMS	45.000,00
31/10/2018	148	REPASSE DE RECURSOS PARA FMS	130.000,00
01/11/2018	149	REPASSE DE RECURSOS PARA FMS	4.000,00
06/11/2018	151	TRANSFERENCIA DE RECURSOS PARA FMS	1.100,00
06/11/2018	152	REPASSE DE RECURSOS PARA FMS	82.500,00
07/11/2018	153	REPASSE DE RECURSOS PARA FMS	2.000,00
20/11/2018	158	REPASSE DE RECURSOS PARA FMS	50.000,00
30/11/2018	163	REPASSE DE RECURSOS PARA FMS	5.000,00
07/12/2018	165	REPASSE DE RECURSOS PARA FMS	85.000,00
12/12/2018	168	REPASSE DE RECURSOS PARA FMS	100.000,00
18/12/2018	169	REPASSE DE RECURSOS PARA FMS	81.000,00
18/12/2018	170	REPASSE DE RECURSOS PARA O FMS	2.000,00
19/12/2018	171	REPASSE DE RECURSOS PARA FMS	2.000,00
21/12/2018	174	REPASSE DE RECURSOS PARA FMS	69.000,00
27/12/2018	175	REPASSE DE RECURSOS PARA FMS	380.000,00
28/12/2018	178	REPASSE DE RECURSOS PARA FMS	98.000,00

Soma Conta Bancária: 5.211.481,06

Total Registros: 87

Soma Conta Repasse: 10.109.116,05

Total Registros: 180

Soma Repasses Recebidos: 10.109.116,05

Total Registros: 180

Total Órgão: 10.109.116,05

Total Registros: 180

Total Geral: 10.109.116,05

Total Registros: 180



ESTADO DE SERGIPE
FUNDO MUNICIPAL DE SAÚDE DE ITAPORANGA D AJUDA
Receita Orçamentária por Fonte de Recursos - Demonstrativo

De 01/01/2018 à 31/12/2018

FONTE DE RECURSOS ESPECIFICAÇÃO DA RECEITA	Previsão Inicial	Previsão Atualizada	Arrecadação		Diferenças
			No Período	Acumulado	
0121100 - Receitas de Impostos e de Transferência de Impostos - Saúde	0,00	0,00	7.062,20	7.062,20	7.062,20
1922991100 - Outras Restituições - Principal	0,00	0,00	4.752,13	4.752,13	4.752,13
1990991100 - Outras Receitas - Primárias - Principal	0,00	0,00	2.310,07	2.310,07	2.310,07
0121200 - Transferências de Recursos do SUS para Atenção Básica	0,00	0,00	12.615.633,55	12.615.633,55	12.615.633,55
1321001100 - Remuneração de Depósitos Bancários - Principal	0,00	0,00	54.730,09	54.730,09	54.730,09
1718031100 - TRANSFERÊNCIA DE RECURSOS DO SISTEMA ÚNICO DE SAÚDE – SUS – REPASSES FUNDO A FUNDO - PRINCIPAL	0,00	0,00	12.560.903,46	12.560.903,46	12.560.903,46
0121300 - Transferências de Recursos do SUS para Atenção Média e Alta Complexidade - Teto Financeiro	0,00	0,00	0,00	0,00	0,00
1718031100 - TRANSFERÊNCIA DE RECURSOS DO SISTEMA ÚNICO DE SAÚDE – SUS – REPASSES FUNDO A FUNDO - PRINCIPAL	0,00	0,00	0,00	0,00	0,00
0121400 - Transferências de Recursos do SUS para Atenção Média e Alta Complexidade	0,00	0,00	0,00	0,00	0,00
1718031100 - TRANSFERÊNCIA DE RECURSOS DO SISTEMA ÚNICO DE SAÚDE – SUS – REPASSES FUNDO A FUNDO - PRINCIPAL	0,00	0,00	0,00	0,00	0,00
0121500 - Transferência de Recursos do SUS para Vigilância em Saúde	0,00	0,00	0,00	0,00	0,00
1718031100 - TRANSFERÊNCIA DE RECURSOS DO SISTEMA ÚNICO DE SAÚDE – SUS – REPASSES FUNDO A FUNDO - PRINCIPAL	0,00	0,00	0,00	0,00	0,00
0121600 - Transferência de Recursos do SUS para Assistência Farmacêutica	0,00	0,00	0,00	0,00	0,00
1718031100 - TRANSFERÊNCIA DE RECURSOS DO SISTEMA ÚNICO DE SAÚDE – SUS – REPASSES FUNDO A FUNDO - PRINCIPAL	0,00	0,00	0,00	0,00	0,00
0121700 - Transferência de Recursos do SUS para Gestão do SUS	0,00	0,00	0,00	0,00	0,00
1718031100 - TRANSFERÊNCIA DE RECURSOS DO SISTEMA ÚNICO DE SAÚDE – SUS – REPASSES FUNDO A FUNDO - PRINCIPAL	0,00	0,00	0,00	0,00	0,00
0122001 - Transferência de Convênios - Saúde	0,00	0,00	397.276,52	397.276,52	397.276,52
1718101100 - Transferências de Convênios da União para o Sistema Único de Saúde – SUS - Principal	0,00	0,00	15.676,52	15.676,52	15.676,52
1728101100 - Transferências de Convênio dos Estados para o Sistema Único de Saúde – SUS - Principal	0,00	0,00	0,00	0,00	0,00
2418031100 - Transferências de Recursos do Sistema Único de Saúde – SUS - Principal	0,00	0,00	381.600,00	381.600,00	381.600,00
2418101100 - Transferências de Convênio da União para o Sistema Único de Saúde – SUS - Principal	0,00	0,00	0,00	0,00	0,00
2428101100 - Transferências de Convênios dos Estados para o Sistema Único de Saúde – SUS - Principal	0,00	0,00	0,00	0,00	0,00
0129001 - Outros Recursos Destinados à Saúde	0,00	0,00	104.611,28	104.611,28	104.611,28
1728031100 - Transferência de Recursos do Estado para Programas de Saúde – Repasse Fundo a Fundo - Principal	0,00	0,00	104.611,28	104.611,28	104.611,28
TOTAL DA RECEITA	0,00	0,00	13.124.583,55	13.124.583,55	13.124.583,55



ESTADO DE SERGIPE
FUNDO MUNICIPAL DE SAÚDE DE ITAPORANGA D AJUDA
Receita Orçamentária por Fonte de Recursos - Demonstrativo

De 01/01/2018 à 31/12/2018

FONTE DE RECURSOS ESPECIFICAÇÃO DA RECEITA	Previsão Inicial	Previsão Atualizada	Arrecadação		Diferenças
			No Período	Acumulado	



ESTADO DE SERGIPE
FUNDO MUNICIPAL DE SAÚDE DE ITAPORANGA D AJUDA
Despesa Orçamentária por Categoria Econômica

De 01/01/2018 à 31/12/2018

Especificação	Dotação Inicial	Crédito		Dotação Atualizada	Empenhos		Liquidações		Pagamentos		Saldos	
		Adição	Anulação		No Período	Acumulado	No Período	Acumulado	No Período	Acumulado	A Pagar	Disponível
30000000 DESPESAS CORRENTES	18.465.000,00	14.573.460,00	13.615.622,76	19.422.837,24	18.937.280,21	18.937.280,21	18.852.136,27	18.852.136,27	18.767.348,47	18.767.348,47	169.931,74	485.557,03
31000000 PESSOAL E ENCARGOS SOCIAIS	14.379.000,00	7.826.050,00	8.407.602,28	13.797.447,72	13.688.123,87	13.688.123,87	13.688.123,87	13.688.123,87	13.688.123,87	13.688.123,87	0,00	109.323,85
31900000 APLICAÇÕES DIRETAS	14.379.000,00	7.826.050,00	8.407.602,28	13.797.447,72	13.688.123,87	13.688.123,87	13.688.123,87	13.688.123,87	13.688.123,87	13.688.123,87	0,00	109.323,85
31900400 Contratação Por Tempo Determinado	7.356.000,00	3.600.750,00	4.692.262,56	6.264.487,44	6.216.258,72	6.216.258,72	6.216.258,72	6.216.258,72	6.216.258,72	6.216.258,72	0,00	48.228,72
31901100 Vencimentos e Vantagens Fixas - Pessoal Civil	4.527.000,00	2.689.500,00	1.648.711,88	5.567.788,12	5.523.988,39	5.523.988,39	5.523.988,39	5.523.988,39	5.523.988,39	5.523.988,39	0,00	43.799,73
31901300 Obrigações Patronais	2.184.000,00	1.266.000,00	1.893.627,84	1.556.372,16	1.542.821,75	1.542.821,75	1.542.821,75	1.542.821,75	1.542.821,75	1.542.821,75	0,00	13.550,41
31901600 Outras Despesas Variáveis - Pessoal Civil	260.000,00	254.300,00	119.500,00	394.800,00	391.232,40	391.232,40	391.232,40	391.232,40	391.232,40	391.232,40	0,00	3.567,60
31909200 Despesas de Exercícios Anteriores	47.000,00	0,00	47.000,00	0,00	0,00	0,00	0,00	0,00	0,00	0,00	0,00	0,00
31909400 Indenizações e Restituições Trabalhistas	5.000,00	15.500,00	6.500,00	14.000,00	13.822,61	13.822,61	13.822,61	13.822,61	13.822,61	13.822,61	0,00	177,39
33000000 OUTRAS DESPESAS CORRENTES	4.086.000,00	6.747.410,00	5.208.020,48	5.625.389,52	5.249.156,34	5.249.156,34	5.164.012,40	5.164.012,40	5.079.224,60	5.079.224,60	169.931,74	376.233,18
33200000 TRANSFERÊNCIAS À UNIÃO	1.000,00	0,00	1.000,00	0,00	0,00	0,00	0,00	0,00	0,00	0,00	0,00	0,00
33209300 Indenizações e Restituições	1.000,00	0,00	1.000,00	0,00	0,00	0,00	0,00	0,00	0,00	0,00	0,00	0,00
33500000 TRANSFERÊNCIAS A INSTITUIÇÕES PRIVADAS SEM FINS LUCRATIVOS	1.000,00	0,00	1.000,00	0,00	0,00	0,00	0,00	0,00	0,00	0,00	0,00	0,00
33504300 Subvenções Sociais	1.000,00	0,00	1.000,00	0,00	0,00	0,00	0,00	0,00	0,00	0,00	0,00	0,00
33900000 APLICAÇÕES DIRETAS	4.084.000,00	6.747.410,00	5.206.020,48	5.625.389,52	5.249.156,34	5.249.156,34	5.164.012,40	5.164.012,40	5.079.224,60	5.079.224,60	169.931,74	376.233,18
33901400 Diárias - Civil	38.000,00	25.000,00	27.700,00	35.300,00	35.300,00	35.300,00	35.300,00	35.300,00	35.300,00	35.300,00	0,00	0,00
33903000 Material de Consumo	1.644.000,00	3.063.400,00	1.704.128,23	3.003.271,77	2.796.391,54	2.796.391,54	2.796.391,54	2.796.391,54	2.720.978,74	2.720.978,74	75.412,80	206.880,23
33903200 Material de Distribuição Gratuita	809.000,00	540.000,00	594.196,17	754.803,83	754.722,53	754.722,53	754.722,53	754.722,53	754.722,53	754.722,53	0,00	81,30
33903300 Passagens e Despesas Com Locomoção	22.000,00	0,00	19.600,00	2.400,00	2.389,32	2.389,32	2.389,32	2.389,32	2.389,32	2.389,32	0,00	10,68
33903500 Serviços de Consultoria	164.000,00	0,00	35.500,00	128.500,00	128.500,00	128.500,00	117.000,00	117.000,00	112.500,00	112.500,00	16.000,00	0,00
33903600 Outros Serviços de Terceiros - Pessoa Física	187.500,00	25.000,00	169.416,64	43.083,36	42.984,56	42.984,56	42.584,56	42.584,56	42.584,56	42.584,56	400,00	98,80
33903700 Locação de Mão-de-obra	1.000,00	0,00	1.000,00	0,00	0,00	0,00	0,00	0,00	0,00	0,00	0,00	0,00
33903900 Outros Serviços de Terceiros - Pessoa Jurídica	1.072.000,00	2.897.000,00	2.434.975,87	1.534.024,13	1.367.886,30	1.367.886,30	1.296.042,36	1.296.042,36	1.292.637,36	1.292.637,36	75.248,94	166.137,83
33904000 Serviços de Tecnologia da Informação e Comunicação - Pessoa Jurídica	0,00	45.000,00	12.232,40	32.767,60	29.827,60	29.827,60	28.427,60	28.427,60	26.957,60	26.957,60	2.870,00	2.940,00
33904600 Auxílio-alimentação	1.000,00	0,00	1.000,00	0,00	0,00	0,00	0,00	0,00	0,00	0,00	0,00	0,00
33904700 Obrigações Tributárias e Contributivas	40.000,00	1.010,00	40.000,00	1.010,00	1.010,00	1.010,00	1.010,00	1.010,00	1.010,00	1.010,00	0,00	0,00
33904800 Outros Auxílios Financeiros a Pessoas Físicas	87.000,00	140.000,00	140.098,31	86.901,69	86.901,69	86.901,69	86.901,69	86.901,69	86.901,69	86.901,69	0,00	0,00
33909200 Despesas de Exercícios Anteriores	4.500,00	11.000,00	12.311,86	3.188,14	3.103,80	3.103,80	3.103,80	3.103,80	3.103,80	3.103,80	0,00	84,34
33909300 Indenizações e Restituições	500,00	0,00	361,00	139,00	139,00	139,00	139,00	139,00	139,00	139,00	0,00	0,00
33909500 Indenização pela Execução de Trabalhos de Campo	13.500,00	0,00	13.500,00	0,00	0,00	0,00	0,00	0,00	0,00	0,00	0,00	0,00
40000000 DESPESAS DE CAPITAL	1.383.900,00	1.352.409,82	2.084.737,24	651.572,58	650.312,42	650.312,42	650.312,42	650.312,42	607.304,02	607.304,02	43.008,40	1.260,16
44000000 INVESTIMENTOS	1.383.400,00	1.352.409,82	2.084.237,24	651.572,58	650.312,42	650.312,42	650.312,42	650.312,42	607.304,02	607.304,02	43.008,40	1.260,16
44900000 APLICAÇÕES DIRETAS	1.383.400,00	1.352.409,82	2.084.237,24	651.572,58	650.312,42	650.312,42	650.312,42	650.312,42	607.304,02	607.304,02	43.008,40	1.260,16
44905100 Obras e Instalações	624.000,00	645.909,82	953.825,48	316.084,34	315.255,22	315.255,22	315.255,22	315.255,22	272.246,82	272.246,82	43.008,40	829,12
44905200 Equipamentos e Material Permanente	745.500,00	706.500,00	1.116.511,76	335.488,24	335.057,20	335.057,20	335.057,20	335.057,20	335.057,20	335.057,20	0,00	431,04
44906100 Aquisição de Imóveis	13.900,00	0,00	13.900,00	0,00	0,00	0,00	0,00	0,00	0,00	0,00	0,00	0,00
46000000 AMORTIZAÇÃO DA DÍVIDA	500,00	0,00	500,00	0,00	0,00	0,00	0,00	0,00	0,00	0,00	0,00	0,00
46900000 APLICAÇÕES DIRETAS	500,00	0,00	500,00	0,00	0,00	0,00	0,00	0,00	0,00	0,00	0,00	0,00
46907100 Principal da Dívida Contratual Resgatado	500,00	0,00	500,00	0,00	0,00	0,00	0,00	0,00	0,00	0,00	0,00	0,00
Total Geral:	19.848.900,00	15.925.869,82	15.700.360,00	20.074.409,82	19.587.592,63	19.587.592,63	19.502.448,69	19.502.448,69	19.374.652,49	19.374.652,49	212.940,14	486.817,19



ESTADO DE SERGIPE
FUNDO MUNICIPAL DE SAÚDE DE ITAPORANGA D AJUDA
Despesa Orçamentária por Categoria Econômica

De 01/01/2018 à 31/12/2018

Especificação	Dotação Inicial	Crédito		Dotação Atualizada	Empenhos		Liquidações		Pagamentos		Saldos	
		Adição	Anulação		No Período	Acumulado	No Período	Acumulado	No Período	Acumulado	A Pagar	Disponível

ANDREZA SANTANA
Contadora CRC.7.524

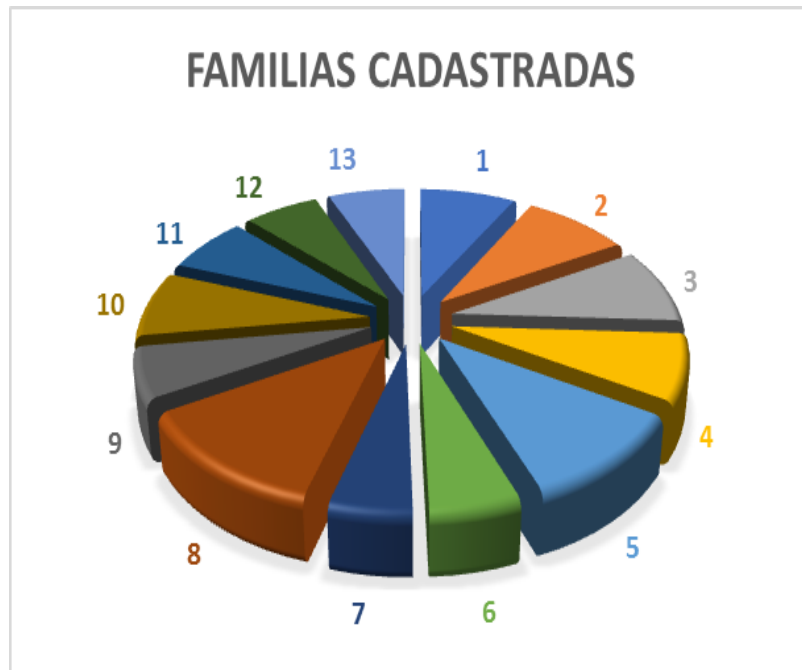


ESTADO DE SERGIPE
FUNDO MUNICIPAL DE SAÚDE DE ITAPORANGA D AJUDA
Despesa Orçamentária - Demonstrativo por Fonte de Recurso

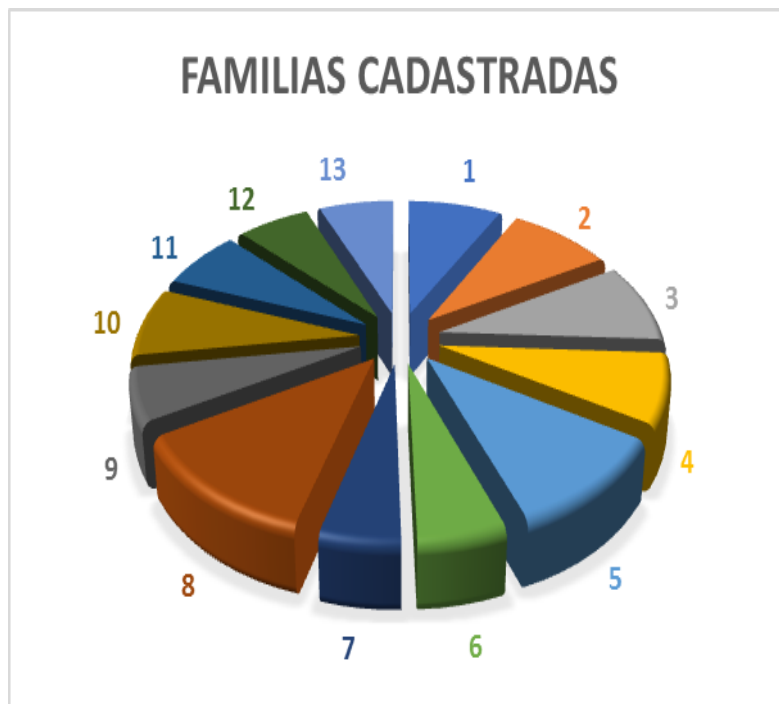
De 01/01/2018 à 31/12/2018

Especificação	Dotação Inicial	Crédito		Dotação Atualizada	Empenhos		Liquidações		Pagamentos		Saldos	
		Adição	Anulação		No Período	Acumulado	No Período	Acumulado	No Período	Acumulado	A Pagar	Disponível
0121100 - Receitas de Impostos e de Transferência de Impostos - Saúde	10.702.900,00	7.815.069,82	9.318.013,33	9.199.956,49	8.802.736,27	8.802.736,27	8.775.632,57	8.775.632,57	8.714.100,37	8.714.100,37	88.635,90	397.220,22
0121200 - Transferências de Recursos do SUS para Atenção Básica	6.636.000,00	6.028.600,00	4.107.457,34	8.557.142,66	8.488.321,27	8.488.321,27	8.447.119,03	8.447.119,03	8.426.992,31	8.426.992,31	61.328,96	68.821,39
0121300 - Transferências de Recursos do SUS para Atenção Média e Alta Complexidade - Teto Financeiro	710.000,00	1.290.000,00	503.823,96	1.496.176,04	1.494.318,08	1.494.318,08	1.482.652,08	1.482.652,08	1.480.359,58	1.480.359,58	13.958,50	1.857,96
0121500 - Transferência de Recursos do SUS para Vigilância em Saúde	278.000,00	248.700,00	384.189,90	142.510,10	124.431,60	124.431,60	119.259,60	119.259,60	118.423,22	118.423,22	6.008,38	18.078,50
0121600 - Transferência de Recursos do SUS para Assistência Farmacêutica	201.000,00	305.500,00	64.298,19	442.201,81	442.191,81	442.191,81	442.191,81	442.191,81	442.191,81	442.191,81	0,00	10,00
0121800 - Transferência de Recursos do SUS para Investimentos na Rede de Serviços de Saúde	0,00	238.000,00	1.577,28	236.422,72	235.593,60	235.593,60	235.593,60	235.593,60	192.585,20	192.585,20	43.008,40	829,12
0122001 - Transferência de Convênios - Saúde	1.057.000,00	0,00	1.057.000,00	0,00	0,00	0,00	0,00	0,00	0,00	0,00	0,00	0,00
0129001 - Outros Recursos Destinados à Saúde	264.000,00	0,00	264.000,00	0,00	0,00	0,00	0,00	0,00	0,00	0,00	0,00	0,00
Total Geral:	19.848.900,00	15.925.869,82	15.700.360,00	20.074.409,82	19.587.592,63	19.587.592,63	19.502.448,69	19.502.448,69	19.374.652,49	19.374.652,49	212.940,14	486.817,19

Acompanhamento e Avaliação dos Cadastros realizados pelos Agentes Comunitários



FONTE: Coordenação de Atenção Básica / SMS



FONTE: Coordenação de Atenção Básica / SMS

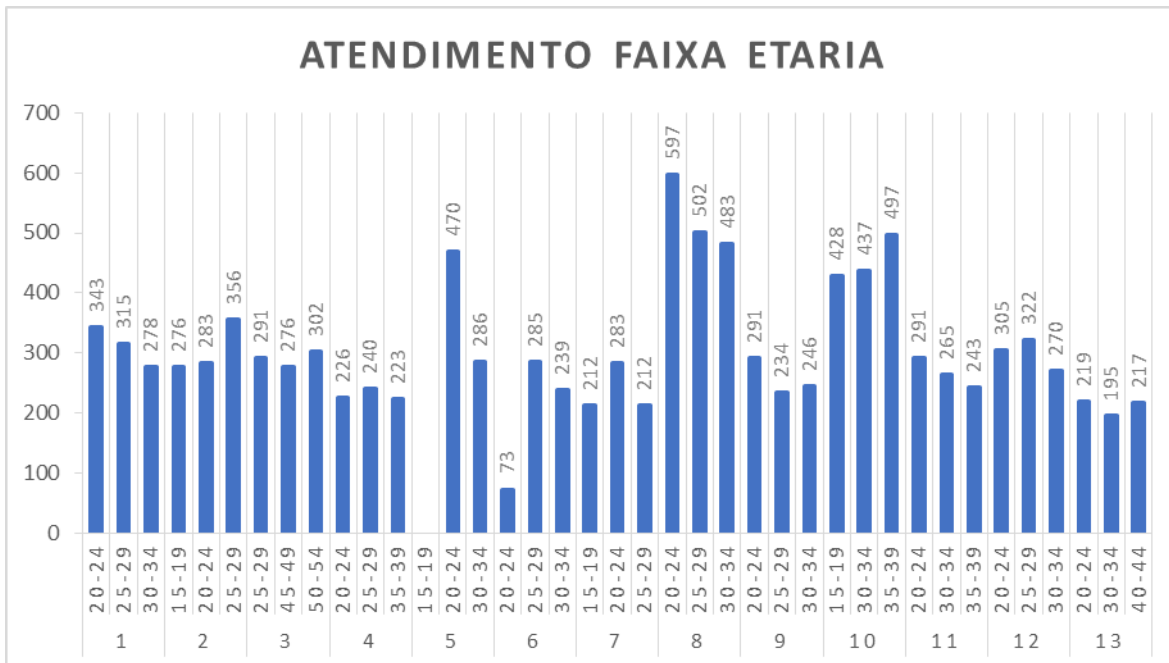
	Masculino	Feminino	Total
1	582	2.468	3050
2	592	2.574	3166
3	866	2.565	3431
4	864	2.102	2966
5	1.009	3.059	4068
6	770	2.105	2875
7	799	2.062	2861
8	960	3.828	4788
9	765	2.101	2866
10	1.657	3.790	5447
11	874	2.255	3129
12	960	2.290	3250
13	750	1.913	2663

FONTE: Coordenação de Atenção Básica / SMS

Atendimentos realizados pela Equipe da ESF – Médico e Enfermagem



Fonte: Coordenação da Atenção Básica



Fonte: Coordenação de Atenção Básica / SMS

Atividades realizadas ao longo do ano pela Vigilância em Saúde



Fonte: Coordenação da Vigilância / SMS



FONTE: Coordenação de Vigilância / SMS

CAMPANHA DE VACINAÇÃO ANTIRÁBICA PARA CÃES E GATOS
TRAGA SEU ANIMAL E VAMOS ACABAR COM A RAIVA!

SECRETARIA DE SAÚDE
Prefeitura de **ITAPERANGA**
Construindo uma nova história D'AJUDA





FONTE: Coordenação de Vigilância /SMS



FONTE: Coordenação de Vigilância /SMS

Atividade realizada em parceria Marinha do Brasil e Secretaria de Saúde



FONTE: Coordenação da Vigilância / SMS

Ambulatório de Especialidades – Serviço de pequenas cirurgias



FONTE: Coordenação / SMS



FONTE: COORDENAÇÃO / SMS

Setor de Transporte e condução de usuários para atendimento SUS fora do território



FONTE: Coordenação da Urgência / SMS

FILTROS: Período: 01/01/2018 a 31/12/2018 | Unidade de saúde: Todos | Equipe: Todas | Profissional: Todos | CBO: Todos

Relatório de procedimentos

Procedimentos consolidados

Descrição	Quantidade
Aferição de PA	44126
Aferição de temperatura	809
Coleta de material para exame laboratorial	866
Curativo simples	8050
Glicemia capilar	6844
Medição de altura	4015
Medição de peso	34440
Total:	99150

Procedimentos / Pequenas cirurgias

Descrição	Quantidade
Acupuntura com inserção de agulhas	15
Administração de vitamina A	10
Cateterismo vesical de alívio	36
Cauterização química de pequenas lesões	1
Cirurgia de unha (cantoplastia)	0
Coleta de citopatológico de colo uterino	2041
Cuidado de estomas	10
Curativo especial	2502
Drenagem de abscesso	6
Eletrocardiograma	2
Exame de fundo de olho (Fundoscopia)	0
Exame do pé diabético	24
Exérese / Biópsia / Punção de tumores superficiais de pele	0
Infiltração em cavidade sinovial	0
Remoção de corpo estranho da cavidade auditiva e nasal	0
Remoção de corpo estranho subcutâneo	1
Retirada de cerume	2
Retirada de pontos de cirurgias básicas (por paciente)	273
Sutura simples	1
Tamponamento de epistaxe	0
Teste do olhinho (TRV)	0
Triagem oftalmológica	75
Total:	4999

Administração de medicamentos

Descrição	Quantidade
Endovenosa	31
Inalação / Nebulização	67
Intramuscular	7040
Oral	2336
Penicilina para tratamento de sífilis	5
Subcutânea (SC)	1875
Tópica	6
Total:	11360

Teste rápido

Descrição	Quantidade
De gravidez	2
Dosagem de proteinúria	4
Para HIV	888
Para hepatite C	231
Para sífilis	877
Total:	2002

Saúde bucal

Descrição	Quantidade
Acesso à polpa dentária e medicação (por dente)	24
Adaptação de prótese dentária	7
Aplicação de cariostático (por dente)	0
Aplicação de selante (por dente)	29
Aplicação tópica de flúor (individual por sessão)	2093
Capeamento pulpar	4097
Cimentação de prótese dentária	8
Curativo de demora com ou sem preparo biomecânico	1284
Drenagem de abscesso	9
Evidenciação de placa bacteriana	6
Exodontia de dente decíduo	1229
Exodontia de dente permanente	2488
Instalação de prótese dentária	12
Moldagem dentogengival para construção de prótese dentária	3
Orientação de higiene bucal	11539
Profilaxia / Remoção da placa bacteriana	2152
Pulpotomia dentária	16

FILTROS: Período: 01/01/2018 a 31/12/2018 | Unidade de saúde: Todos | Equipe: Todas | Profissional: Todos | CBO: Todos

Saúde bucal

Descrição	Quantidade
Radiografia periapical / interproximal	435
Raspagem alisamento e polimento supragengivais (por sextante)	9052
Raspagem alisamento subgengivais (por sextante)	6426
Restauração de dente decíduo	1525
Restauração de dente permanente anterior	2406
Restauração de dente permanente posterior	6339
Retirada de pontos de cirurgias básicas (por paciente)	365
Selamento provisório de cavidade dentária	2330
Tratamento de alveolite	23
Ulotomia / Ulectomia	27
Total:	53924

Fornecimento

Descrição	Quantidade
Creme dental	49
Escova dental	49
Fio dental	51
Total:	149

FILTROS: Período: 01/01/2018 a 31/12/2018 | Unidade de saúde: Todos | Equipe: Todas | Profissional: Todos | CBO: Todos

Relatório de monitoramento

Vigilância em saúde bucal

Descrição	Quantidade
Abscesso dentoalveolar	131
Alteração em tecidos moles	858
Dor de dente	2882
Fendas ou fissuras lábio palatais	13
Fluorose dentária moderada ou severa	3
Traumatismo dentoalveolar	42
Não identificado	13404
Total:	17333

Porcentagem nos atendimentos de saúde bucal

Descrição	Porcentagem
Gestantes	3,23%
Pacientes com necessidades especiais	2,36%

Atenção domiciliar

Descrição	Quantidade
AD1	283
AD2	53
AD3	0
Total:	336

Visita domiciliar - Busca ativa

Descrição	Quantidade
Condicionalidades de Bolsa Família	7592
Consulta	30745
Exame	9365
Vacina	11535
Total:	59237

Tipos de atividade coletiva - Reunião

Descrição	Quantidade
Com outras equipes de saúde	59
Equipe	240
Intersetorial / Conselho local de saúde / Controle social	28
Total:	327

Tipos de atividade coletiva

Descrição	Quantidade
Atendimento em grupo	489
Avaliação / Procedimento coletivo	357
Educação em saúde	360
Mobilização social	13
Total:	1219

Temas nas ações de reunião

Descrição	Quantidade
Diagnóstico / Monitoramento do território	53
Discussão de caso ou projeto terapêutico singular	124
Educação permanente	50
Planejamento / Monitoramento das ações da equipe	216
Processo de trabalho	237
Questões administrativas / Funcionamento	96
Outros	81
Total:	857

Temas para saúde

Descrição	Quantidade
Ações de combate ao Aedes aegypti	50
Agravos negligenciados	4
Alimentação saudável	224
Autocuidado de pessoas com doenças crônicas	130
Cidadania e direitos humanos	10
Dependência química (tabaco, álcool e outras drogas)	1
Envelhecimento (climatério, andropausa, etc)	1
Plantas medicinais / Fitoterapia	1
Prevenção da violência e promoção da cultura da paz	24
Saúde ambiental	20
Saúde bucal	144
Saúde do trabalhador	1
Saúde mental	79
Saúde sexual e reprodutiva	63
Semana saúde na escola	208
Outros	607
Total:	1567

FILTROS: Período: 01/01/2018 a 31/12/2018 | Unidade de saúde: Todos | Equipe: Todas | Profissional: Todos | CBO: Todos

Práticas em saúde

Descrição	Quantidade
Antropometria	89
Aplicação tópica de flúor	61
Desenvolvimento da linguagem	3
Escovação dental supervisionada	75
Práticas corporais e atividade física	369
Programa nacional de controle do tabagismo sessão 1	0
Programa nacional de controle do tabagismo sessão 2	0
Programa nacional de controle do tabagismo sessão 3	0
Programa nacional de controle do tabagismo sessão 4	0
Saúde auditiva	0
Saúde ocular	32
Verificação da situação vacinal	161
Outras práticas	106
Outro procedimento coletivo	28
Total:	924

Práticas em saúde - outros procedimentos coletivos

Descrição	Quantidade
- - Não informado	1209
0101020040 - AÇÃO COLETIVA DE EXAME BUCAL COM FINALIDADE EPIDEMIOLÓGICA	10
Total:	1219

FILTROS: Competência: 01/2018 à 12/2018 | Unidade de saúde: Todas | INE: Todos

RELATÓRIO CONSOLIDADO DE CADASTRO DO TERRITÓRIO - SÉRIE HISTÓRICA

RESUMO DO CADASTRO

Descrição	Jan / 18	Fev / 18	Mar / 18	Abr / 18	Mai / 18	Jun / 18	Jul / 18	Ago / 18	Set / 18	Out / 18	Nov / 18	Dez / 18	
Usuários	Total no território	26995	28502	29378	30188	31015	31582	32380	32982	33527	33818	33905	33995
	Recusa do cadastro	9	9	9	9	10	10	10	10	10	10	10	10
Domicílios	Total no território	10512	10933	11225	11519	11905	12046	12365	12647	12861	12992	13086	13136
	Recusa do cadastro	8	8	8	8	8	8	8	8	8	8	8	8
Famílias	Total no território	6555	7049	7283	7513	7787	7947	8197	8394	8587	8690	8750	8785
	Recusa do cadastro	-	-	-	-	-	-	-	-	-	-	-	-
Outros tipos de imóveis	Total no território	145	147	153	149	152	152	178	228	230	230	231	232
	Recusa do cadastro	0	0	0	0	0	0	0	0	0	0	0	0

DOMICÍLIOS: SITUAÇÃO DE MORADIA E SANEAMENTO

Tipo de tratamento de água	Jan / 18	Fev / 18	Mar / 18	Abr / 18	Mai / 18	Jun / 18	Jul / 18	Ago / 18	Set / 18	Out / 18	Nov / 18	Dez / 18
Cloração	1569	1608	1632	1676	1752	1783	1810	1823	1838	1854	1864	1881
Fervura	44	42	42	45	46	45	44	43	43	44	45	47
Filtração	2494	2573	2621	2684	2746	2778	2824	2907	2990	3006	3018	3026
Mineral	752	831	895	944	962	984	1009	1049	1061	1073	1085	1092
Sem tratamento	4287	4443	4545	4655	4838	4847	5064	5183	5236	5267	5293	5305
Não informado	1366	1436	1490	1515	1561	1609	1614	1642	1693	1748	1781	1785

Destino do lixo	Jan / 18	Fev / 18	Mar / 18	Abr / 18	Mai / 18	Jun / 18	Jul / 18	Ago / 18	Set / 18	Out / 18	Nov / 18	Dez / 18
Céu aberto	205	207	208	211	215	218	225	229	229	232	230	230
Coletado	7129	7401	7591	7794	7971	8107	8314	8513	8648	8704	8758	8794
Queimado / Enterrado	1811	1899	1950	2013	2167	2126	2194	2254	2288	2310	2320	2330
Outro	13	13	13	14	16	16	17	18	18	18	18	18
Não informado	1354	1413	1463	1487	1536	1579	1615	1633	1678	1728	1760	1764

FILTROS: Competência: 01/2018 à 12/2018 | Unidade de saúde: Todas | INE: Todos

Localização do domicílio, por tipo de área	Jan / 18	Fev / 18	Mar / 18	Abr / 18	Mai / 18	Jun / 18	Jul / 18	Ago / 18	Set / 18	Out / 18	Nov / 18	Dez / 18
Rural	6858	7086	7255	7392	7659	7706	7910	8027	8126	8211	8266	8297
Urbana	3654	3847	3970	4127	4246	4340	4455	4620	4735	4781	4820	4839
Não informado	0	0	0	0	0	0	0	0	0	0	0	0

Disponibilidade de energia elétrica	Jan / 18	Fev / 18	Mar / 18	Abr / 18	Mai / 18	Jun / 18	Jul / 18	Ago / 18	Set / 18	Out / 18	Nov / 18	Dez / 18
Com energia	9111	9566	9854	10138	10486	10621	10919	11192	11401	11533	11612	11663
Sem energia	179	186	194	198	207	208	219	239	241	243	244	242
Não informado	1222	1181	1177	1183	1212	1217	1227	1216	1219	1216	1230	1231

PESSOAS COM DEFICIÊNCIA

Descrição	Jan / 18	Fev / 18	Mar / 18	Abr / 18	Mai / 18	Jun / 18	Jul / 18	Ago / 18	Set / 18	Out / 18	Nov / 18	Dez / 18
Auditiva	85	90	95	99	101	104	103	104	107	106	108	107
Física	358	378	396	417	427	431	438	447	457	458	460	460
Intelectual / Cognitiva	120	125	130	132	133	134	135	144	144	144	147	145
Outras	164	172	179	188	199	206	216	216	232	232	233	231
Visual	162	173	176	189	191	189	197	197	204	204	205	207

SITUAÇÃO DE RUA

Descrição	Jan / 18	Fev / 18	Mar / 18	Abr / 18	Mai / 18	Jun / 18	Jul / 18	Ago / 18	Set / 18	Out / 18	Nov / 18	Dez / 18
Cidadão em situação de rua	52	52	51	50	48	48	48	48	48	48	48	48
Tempo na rua	Menos de 6 meses	0	0	0	0	0	0	0	0	0	0	0
	6 a 12 meses	0	0	0	0	0	0	0	0	0	0	0
	1 a 5 anos	2	2	2	2	2	2	2	2	2	2	2
	Mais de 5 anos	23	23	22	21	21	21	21	21	21	21	21
Com referência familiar	13	13	13	13	12	12	12	12	12	12	12	12
Recebe algum benefício	4	4	4	4	4	4	4	4	4	4	4	4

Dados processados em 21/03/2019 às 00:01

Impresso em 21/03/2019 às 10:06 por NAILSON CESAR SANTOS DE JESUS.

FILTROS: Competência: 01/2018 à 12/2018 | Unidade de saúde: Todas | INE: Todos

SITUAÇÃO SÓCIO-DEMOGRÁFICA: GERAL

Faixa etária x Quant.	Jan / 18	Fev / 18	Mar / 18	Abr / 18	Mai / 18	Jun / 18	Jul / 18	Ago / 18	Set / 18	Out / 18	Nov / 18	Dez / 18
Menos de 01 ano	340	333	348	352	339	348	362	380	369	381	377	354
01 ano	438	497	489	483	504	508	543	548	561	549	535	552
02 anos	511	517	530	557	563	560	568	578	587	582	578	566
03 anos	516	546	571	594	604	622	644	622	625	640	634	623
04 anos	449	474	486	493	500	507	525	566	567	587	608	609
05 a 09 anos	2348	2488	2585	2669	2759	2820	2906	2936	2967	2973	2963	2966
10 a 14 anos	2552	2683	2725	2768	2816	2836	2855	2914	2953	2989	2990	2975
15 a 19 anos	2703	2822	2894	2977	3060	3133	3200	3249	3286	3285	3316	3313
20 a 24 anos	2436	2621	2688	2776	2847	2900	2971	2987	3026	3062	3062	3064
25 a 29 anos	2194	2319	2380	2447	2537	2573	2625	2663	2672	2691	2657	2677
30 a 34 anos	2308	2404	2472	2515	2545	2565	2604	2646	2707	2742	2772	2755
35 a 39 anos	2140	2235	2308	2378	2446	2489	2549	2591	2636	2645	2634	2638
40 a 44 anos	1819	1921	1968	2010	2039	2056	2102	2122	2175	2203	2223	2234
45 a 49 anos	1775	1842	1876	1912	1976	2008	2049	2071	2083	2103	2070	2072
50 a 54 anos	1340	1421	1456	1504	1552	1576	1611	1621	1650	1657	1675	1691
55 a 59 anos	1089	1135	1173	1201	1225	1264	1296	1324	1351	1364	1367	1363
60 a 64 anos	857	888	930	963	997	1016	1030	1037	1039	1044	1044	1060
65 a 69 anos	730	772	779	792	805	825	838	844	861	859	855	861
70 a 74 anos	574	616	629	639	649	658	675	682	683	703	707	709
75 a 79 anos	409	428	441	457	464	465	474	481	487	483	487	495
80 anos ou mais	463	467	491	519	524	535	559	560	567	577	574	573
Total	27991	29429	30219	31006	31751	32264	32986	33422	33852	34119	34128	34150

FILTROS: Competência: 01/2018 à 12/2018 | Unidade de saúde: Todas | INE: Todos

SITUAÇÃO SÓCIO-DEMOGRÁFICA: MASCULINO

Faixa etária x Quant.	Jan / 18	Fev / 18	Mar / 18	Abr / 18	Mai / 18	Jun / 18	Jul / 18	Ago / 18	Set / 18	Out / 18	Nov / 18	Dez / 18
Menos de 01 ano	171	171	174	180	176	176	189	211	197	212	210	205
01 ano	195	226	227	218	237	245	264	264	277	272	262	265
02 anos	288	284	277	292	290	286	294	296	301	290	285	272
03 anos	265	289	319	322	316	326	339	326	324	329	335	343
04 anos	208	217	216	230	243	249	254	277	282	297	304	300
05 a 09 anos	1199	1269	1332	1371	1407	1446	1490	1507	1524	1520	1525	1523
10 a 14 anos	1316	1389	1404	1420	1442	1456	1475	1507	1515	1538	1532	1535
15 a 19 anos	1320	1378	1409	1456	1494	1524	1563	1597	1624	1623	1634	1621
20 a 24 anos	1120	1206	1242	1278	1302	1333	1348	1365	1383	1395	1411	1420
25 a 29 anos	944	998	1035	1073	1119	1141	1166	1179	1173	1185	1169	1171
30 a 34 anos	972	1017	1039	1052	1067	1078	1104	1114	1145	1156	1166	1154
35 a 39 anos	997	1037	1067	1102	1132	1147	1171	1193	1211	1212	1205	1209
40 a 44 anos	773	822	834	853	866	877	898	917	943	967	981	994
45 a 49 anos	802	818	830	846	874	889	904	908	922	926	909	909
50 a 54 anos	621	655	671	694	725	730	740	738	755	762	764	770
55 a 59 anos	499	517	534	539	556	576	591	600	617	622	623	619
60 a 64 anos	405	419	438	453	473	476	479	488	485	483	490	501
65 a 69 anos	327	344	347	354	364	376	383	380	393	390	382	388
70 a 74 anos	269	296	301	306	313	318	328	330	332	340	347	348
75 a 79 anos	157	162	167	176	180	182	186	187	189	189	196	201
80 anos ou mais	179	183	190	204	207	212	218	219	224	229	228	225
Total	13027	13697	14053	14419	14783	15043	15384	15603	15816	15937	15958	15973

FILTROS: Competência: 01/2018 à 12/2018 | Unidade de saúde: Todas | INE: Todos

SITUAÇÃO SÓCIO-DEMOGRÁFICA: FEMININO

Faixa etária x Quant.	Jan / 18	Fev / 18	Mar / 18	Abr / 18	Mai / 18	Jun / 18	Jul / 18	Ago / 18	Set / 18	Out / 18	Nov / 18	Dez / 18
Menos de 01 ano	169	162	174	172	163	172	173	169	172	169	167	149
01 ano	243	271	262	265	267	263	279	284	284	277	273	287
02 anos	223	233	253	265	273	274	274	282	286	292	293	294
03 anos	251	257	252	272	288	296	305	296	301	311	299	280
04 anos	241	257	270	263	257	258	271	289	285	290	304	309
05 a 09 anos	1149	1219	1253	1298	1352	1374	1416	1429	1443	1453	1438	1443
10 a 14 anos	1236	1294	1321	1348	1374	1380	1380	1407	1438	1451	1458	1440
15 a 19 anos	1383	1444	1485	1521	1566	1609	1637	1652	1662	1662	1682	1692
20 a 24 anos	1316	1415	1446	1498	1545	1567	1623	1622	1643	1667	1651	1644
25 a 29 anos	1250	1321	1345	1374	1418	1432	1459	1484	1499	1506	1488	1506
30 a 34 anos	1336	1387	1433	1463	1478	1487	1500	1532	1562	1586	1606	1601
35 a 39 anos	1143	1198	1241	1276	1314	1342	1378	1398	1425	1433	1429	1429
40 a 44 anos	1046	1099	1134	1157	1173	1179	1204	1205	1232	1236	1242	1240
45 a 49 anos	973	1024	1046	1066	1102	1119	1145	1163	1161	1177	1161	1163
50 a 54 anos	719	766	785	810	827	846	871	883	895	895	911	921
55 a 59 anos	590	618	639	662	669	688	705	724	734	742	744	744
60 a 64 anos	452	469	492	510	524	540	551	549	554	561	554	559
65 a 69 anos	403	428	432	438	441	449	455	464	468	469	473	473
70 a 74 anos	305	320	328	333	336	340	347	352	351	363	360	361
75 a 79 anos	252	266	274	281	284	283	288	294	298	294	291	294
80 anos ou mais	284	284	301	315	317	323	341	341	343	348	346	348
Total	14964	15732	16166	16587	16968	17221	17602	17819	18036	18182	18170	18177

FILTROS: Período: 01/01/2018 a 31/12/2018 | Unidade de saúde: Todos | Equipe: Todas | Profissional: Todos | CBO: Todos

Relatório de conduta

Conduas

Descrição	Quantidade
Agendamento p/ grupos	50
Agendamento p/ NASF	173
Agendamento p/ outros profissionais AB	66
Alta do episódio	4457
Retorno p/ consulta agendada	31537
Retorno p/ cuidado continuado / programado	18829
Tratamento concluído	911
Total:	56023

Encaminhamentos para serviços especializados

Descrição	Quantidade
Radiologia	501
Outros	10
Total:	724

Desfecho da visita domiciliar

Descrição	Quantidade
Ausente	8869
Visita realizada	143366
Visita recusada	63
Total:	152298

Encaminhamentos

Descrição	Quantidade
Encaminhamento interno no dia	289
Encaminhamento intersetorial	155
Encaminhamento para CAPS	32
Encaminhamento para internação hospitalar	22
Encaminhamento para serviço de atenção domiciliar	76
Encaminhamento para serviço especializado	2136
Encaminhamento para urgência	118
Total:	2828

Encaminhamentos para serviços especializados

Descrição	Quantidade
Atendimento à pacientes com necessidades especiais	12
Cirurgia BMF	95
Endodontia	54
Estomatologia	2
Implantodontia	0
Odontopediatria	5
Ortodontia / Ortopedia	14
Periodontia	28
Prótese dentária	3

FILTROS: Período: 01/01/2018 a 31/12/2018 | Unidade de saúde: Todos | Equipe: Todas | Profissional: Todos | CBO: Todos

Relatório de atendimentos

Tipos de atendimento

Descrição	Quantidade
Consultas	
Consulta agendada	32322
Consulta agendada programada / Cuidado continuado	12831
Demanda espontânea	
Atendimento de urgência	747
Consulta no dia	10631
Escuta inicial / Orientação	49501

Tipos de consultas odontológicas

Descrição	Quantidade
Consulta de manutenção em odontologia	1186
Consulta de retorno em odontologia	7765
Primeira consulta odontológica programática	4602
Total:	13553

NASF / Polo

Descrição	Quantidade
Avaliação / Diagnóstico	1597
Prescrição terapêutica	2945
Procedimentos clínicos / Terapêutico	896
Total:	5438

Tipos de atividade coletiva

Descrição	Quantidade
Atendimento em grupo	489
Avaliação / Procedimento coletivo	357
Educação em saúde	360
Mobilização social	13
Total:	1219

Locais de atendimento

Descrição	Quantidade
Domicílio	3371
Escola / Creche	3781
Instituição / Abrigo	15
Polo (Academia da saúde)	0
Rua	4
UBS	54960
Unidade móvel	15
Unidade prisional ou congêneres	0
Unidade socioeducativa	0

Locais de atendimento

Descrição	Quantidade
Outros	1287
Total:	63433

Locais de procedimento

Descrição	Quantidade
Domicílio	1718
Escola / Creche	531
Instituição / Abrigo	1
Polo (Academia da saúde)	189
Rua	4
UBS	16226
Unidade móvel	10
Unidade prisional ou congêneres	0
Unidade socioeducativa	0
Outros	114
Total:	18793

FILTROS: Período: 01/01/2018 a 31/12/2018 | Unidade de saúde: Todos | Equipe: Todas | Profissional: Todos | CBO: Todos

Relatório de acompanhamento

Motivo de visita

Descrição	Quantidade
Acompanhamento	45099
Busca ativa	48381
Cadastro / Atualização	13392
Controle ambiental / vetorial	1944
Convite para atividades coletivas / campanha de saúde	14890
Egresso de internação	222
Orientação / Prevenção	84842
Visita periódica	33767
Outros	68690
Total:	311227

Tipos de acompanhamento

Descrição	Quantidade
Condicionalidades do Bolsa Família	2625
Condições de vulnerabilidade social	110
Criança	17158
Domiciliados / Acamados	1718
Gestante	2656
Pessoa com asma	174
Pessoa com câncer	346
Pessoa com desnutrição	40
Pessoa com diabetes	6380
Pessoa com DPOC / enfisema	44
Pessoa com hanseníase	45
Pessoa com hipertensão	16091
Pessoa com outras doenças crônicas	1995
Pessoa com tuberculose	53
Pessoa em reabilitação ou com deficiência	1170
Puérpera	591
Recém-nascido	305
Saúde mental	3341
Sintomáticos respiratórios	98
Tabagista	1122
Usuário de álcool	944
Usuário de outras drogas	86
Total:	57092

Tipos de busca ativa

Descrição	Quantidade
Condicionalidades do Bolsa Família	7592
Consulta	30745
Exame	9365
Vacina	11535
Total:	59237

Controle ambiental / vetorial

Descrição	Quantidade
Ação educativa	1817
Ação mecânica	78
Imóvel com foco	120
Tratamento focal	155
Total:	2170

Problemas / Condições avaliadas

Descrição	Quantidade
Asma	53
Desnutrição	106
Diabetes	3219
DPOC	91
Hipertensão arterial	7810
Obesidade	726
Pré-natal	2772
Puericultura	2829
Puerpério (até 42 dias)	504
Reabilitação	3302
Saúde mental	3642
Saúde sexual e reprodutiva	5904
Tabagismo	79
Usuário de álcool	30
Usuário de outras drogas	22
Total:	31089

Problemas / Condições avaliadas - Rastreamento

Descrição	Quantidade
Câncer de mama	625
Câncer do colo do útero	1390
Risco cardiovascular	46
Total:	2061

FILTROS: Período: 01/01/2018 a 31/12/2018 | Unidade de saúde: Todos | Equipe: Todas | Profissional: Todos | CBO: Todos

Problemas / Condições avaliadas - Doenças transmissíveis

Descrição	Quantidade
Dengue	1
DST	56
Hanseníase	8
Tuberculose	66
Total:	131

Agravos e / ou sintomas mais frequentes - CID10

Descrição	Quantidade
Z00 - EXAME GERAL E INVESTIGAÇÃO DE PESSOAS SEM QUEIXAS OU DIAGNÓSTICO RELATADO	1998
I10 - HIPERTENSÃO ESSENCIAL (PRIMÁRIA)	788
R10 - DOR ABDOMINAL E PÉLVICA	683
Z712 - PESSOA QUE CONSULTA PARA EXPLICAÇÃO DE ACHADOS DE EXAME	428
K86 - OUTRAS DOENÇAS DO PÂNCREAS	310
F800 - TRANSTORNO ESPECÍFICO DA ARTICULAÇÃO DA FALA	305
J09 - INFLUENZA [GRIPE] DEVIDA A VÍRUS IDENTIFICADO DA GRIPE AVIÁRIA	258
Z000 - EXAME MÉDICO GERAL	258
M545 - DOR LOMBAR BAIXA	219
F411 - ANSIEDADE GENERALIZADA	199
Total:	5446

Problemas mais frequentes - CIAP2

Descrição	Quantidade
A05 - SENTIR-SE DOENTE	1291
31 - EXAME MÉDICO/AVALIAÇÃO DE SAÚDE - PARCIAL	811
A97 - SEM DOENÇA	791
W78 - GRAVIDEZ	595
A29 - OUTROS SINAIS/SINTOMAS GERAIS	486
X14 - SECREÇÃO VAGINAL	435
D01 - DOR ABDOMINAL GENERALIZADA/CÓLICAS	292
D96 - LOMBRIGAS /OUTROS PARASITAS	271
A98 - MEDICINA PREVENTIVA/MANUTENÇÃO DA SAÚDE	241
R05 - TOSSE	230
Total:	5443