



**ESTADO DE SERGIPE
MUNICÍPIO DE ITAPORANGA D'AJUDA**

OFÍCIO N.º

ITAPORANGA D'AJUDA/SE, 22 DE JULHO DE 2019

Assunto: Encaminha declaração de publicação do RREO – 3º Bimestre de 2019.

SENHOR PRESIDENTE,

Em atendimento ao art. 38, inciso XIV da Portaria Interministerial CGU/MF/MP 507/2011, encaminhamos a Declaração de Publicação do Relatório Resumido da Execução Orçamentária do Município de ITAPORANGA D'AJUDA relativa ao terceiro bimestre do ano de 2019.

Atenciosamente,


OTAVIO SILVEIRA SOBRAL
PREFEITO MUNICIPAL
CPF: 199.347.185-53

**Exmo. Sr.
Dr. ULICES DE ANDRADE FILHO
DD. Conselheiro Presidente do Tribunal de Contas do Estado
Aracaju/SE**



**ESTADO DE SERGIPE
MUNICÍPIO DE ITAPORANGA D'AJUDA**

**DECLARAÇÃO DE PUBLICAÇÃO DO RELATÓRIO RESUMIDO DA EXECUÇÃO
ORÇAMENTÁRIA**

Declaro, sob as penas da Lei, que o Relatório Resumido da Execução Orçamentária de todos os poderes e órgãos do Município de ITAPORANGA D'AJUDA, relativo ao terceiro bimestre do ano de 2019, foi publicado com afixação no mural de avisos desta Prefeitura, nesta data e disponibilizados na internet em atendimento aos requisitos disposto nos arts. 52 e 53 da Lei Complementar nº 101, de 4 de maio de 2000.

ITAPORANGA D'AJUDA, 22 de julho de 2019


ÓTAVIO SILVEIRA SOBRAL
PREFEITO MUNICIPAL
CPF: 199.347.185-53



ESTADO DE SERGIPE
MUNICÍPIO DE ITAPORANGA D AJUDA
Balanco Orçamentário

RREO – Anexo I (LRF, Art. 52, inciso I, alíneas "a" e "b" do inciso II e §1º)

MAIO-JUNHO/2019

R\$ 1,00

RECEITAS	PREVISÃO INICIAL	PREVISÃO ATUALIZADA (a)	RECEITAS REALIZADAS				SALDO A REALIZAR (a-c)
			No Bimestre (b)	% (b/a)	Até o Bimestre (c)	% (c/a)	
RECEITAS (EXCETO INTRA-ORÇAMENTÁRIAS) (I)	108.000.000,00	108.000.000,00	16.501.558,28	15,28	50.006.972,41	46,30	57.993.027,59
RECEITAS CORRENTES	101.539.000,00	101.539.000,00	16.344.718,28	16,09	49.026.082,41	48,28	52.512.917,59
IMPOSTOS, TAXAS E CONTRIBUIÇÕES DE MELHORIA	6.550.000,00	6.550.000,00	1.710.820,09	26,11	4.543.150,21	69,36	2.006.849,79
IMPOSTOS	6.030.000,00	6.030.000,00	1.651.674,12	27,39	4.191.087,58	69,50	1.838.912,42
TAXAS	520.000,00	520.000,00	59.145,97	11,37	352.062,63	67,70	167.937,37
CONTRIBUIÇÕES	70.000,00	70.000,00	376.482,31	537,83	621.391,34	887,70	-551.391,34
CONTRIBUIÇÕES SOCIAIS	10.000,00	10.000,00	0,00	0,00	0,00	0,00	10.000,00
CONTRIBUIÇÃO PARA O CUSTEIO DO SERVIÇO DE ILUMINAÇÃO PÚBLICA	60.000,00	60.000,00	376.482,31	627,47	621.391,34	1.035,65	-561.391,34
RECEITA PATRIMONIAL	125.500,00	125.500,00	36.062,36	28,73	97.226,69	77,47	28.273,31
EXPLORAÇÃO DO PATRIMÔNIO IMOBILIÁRIO DO ESTADO	5.000,00	5.000,00	0,00	0,00	42,50	0,85	4.957,50
VALORES MOBILIÁRIOS	120.500,00	120.500,00	36.062,36	29,92	97.184,19	80,65	23.315,81
TRANSFERÊNCIAS CORRENTES	94.773.500,00	94.773.500,00	14.201.870,62	14,98	43.713.919,50	46,12	51.059.580,50
TRANSFERÊNCIAS DA UNIÃO E DE SUAS ENTIDADES	45.356.500,00	45.356.500,00	6.764.248,72	14,91	19.696.554,07	43,42	25.659.945,93
TRANSFERÊNCIAS DOS ESTADOS E DO DISTRITO FEDERAL E DE SUAS ENTIDADES	19.417.000,00	19.417.000,00	2.977.187,18	15,33	10.369.362,30	53,40	9.047.637,70
TRANSFERÊNCIAS DE OUTRAS INSTITUIÇÕES PÚBLICAS	30.000.000,00	30.000.000,00	4.460.434,72	14,86	13.648.003,13	45,49	16.351.996,87
OUTRAS RECEITAS CORRENTES	20.000,00	20.000,00	19.482,90	97,41	50.394,67	251,97	-30.394,67
INDENIZAÇÕES, RESTITUIÇÕES E RESSARCIMENTOS	20.000,00	20.000,00	13.945,07	69,72	14.653,27	73,26	5.346,73
DEMAIS RECEITAS CORRENTES	0,00	0,00	5.537,83	0,00	35.741,40	0,00	-35.741,40
RECEITAS DE CAPITAL	6.461.000,00	6.461.000,00	156.840,00	2,42	980.890,00	15,18	5.480.110,00
ALIENAÇÃO DE BENS	10.000,00	10.000,00	0,00	0,00	0,00	0,00	10.000,00
ALIENAÇÃO DE BENS MÓVEIS	10.000,00	10.000,00	0,00	0,00	0,00	0,00	10.000,00
TRANSFERÊNCIAS DE CAPITAL	6.440.000,00	6.440.000,00	156.840,00	2,43	980.890,00	15,23	5.459.110,00
TRANSFERÊNCIAS DA UNIÃO E DE SUAS ENTIDADES	4.640.000,00	4.640.000,00	156.840,00	3,38	980.890,00	21,13	3.659.110,00
TRANSFERÊNCIAS DOS ESTADOS E DO DISTRITO FEDERAL E DE SUAS ENTIDADES	1.800.000,00	1.800.000,00	0,00	0,00	0,00	0,00	1.800.000,00
OUTRAS RECEITAS DE CAPITAL	11.000,00	11.000,00	0,00	0,00	0,00	0,00	11.000,00
DEMAIS RECEITAS DE CAPITAL	11.000,00	11.000,00	0,00	0,00	0,00	0,00	11.000,00
SUBTOTAL DAS RECEITAS (III) = (I + II)	108.000.000,00	108.000.000,00	16.501.558,28	15,28	50.006.972,41	46,30	57.993.027,59
OPERAÇÕES DE CRÉDITO / REFINANCIAMENTO (IV)	-	-	-	-	-	-	0
Operações de Crédito Internas	-	-	-	-	-	0,00	0
Mobiliária	-	-	-	-	-	-	0
Contratual	-	-	-	-	-	-	0
Operações de Crédito Externas	-	-	-	-	-	0,00	0
Mobiliária	-	-	-	-	-	-	0
Contratual	-	-	-	-	-	-	0
SUBTOTAL COM REFINANCIAMENTO (V) = (III + IV)	108.000.000,00	108.000.000,00	16.501.558,28	15,28	50.006.972,41	46,30	57.993.027,59
DÉFICIT (VI)	-	-	-	-	-	-	0

TOTAL (VII) = (V + VI) 108.000.000,00 108.000.000,00 16.501.558,28 15,28 50.006.972,41 57.993.027,59

SALDOS DE EXERCÍCIOS ANTERIORES (UTILIZADOS PARA CRÉDITOS ADICIONAIS) 0
 Superávit Financeiro 0
 Reabertura de Créditos Adicionais 0

DESPESAS	DOTAÇÃO INICIAL (d)	DOTAÇÃO ATUALIZADA (e)	DESPESAS EMPENHADAS		SALDO A EMPENHAR (g) = (e-f)	DESPESAS LIQUIDADAS		SALDO A LIQUIDAR (i) = (e-h)	DESPESAS PAGAS ATÉ O BIMESTRE (j)	INSCRITAS RP NÃO PROCESSADAS (k)
			No Bimestre	Até o Bimestre (f)		No Bimestre	Até o Bimestre (h)			
DESPESAS (EXCETO INTRA-ORÇAMENTÁRIAS) (VIII)	107.980.000,00	107.992.500,00	6.465.251,40	85.227.562,20	22.764.937,80	17.476.071,28	49.721.969,51	58.270.530,49	46.668.730,92	
DESPESAS CORRENTES	97.614.355,00	101.061.529,22	5.438.273,93	81.653.283,29	19.408.245,93	16.668.953,41	47.452.958,38	53.608.570,84	44.538.054,46	
PESSOAL E ENCARGOS SOCIAIS	65.011.700,00	57.755.620,12	1.211.644,35	46.161.739,68	11.593.880,44	10.006.379,00	29.842.323,64	27.913.296,48	29.816.597,15	
JUROS E ENCARGOS DA DÍVIDA	1.000,00	1.000,00	0,00	0,00	1.000,00	0,00	0,00	1.000,00	0,00	
OUTRAS DESPESAS CORRENTES	32.601.655,00	43.304.909,10	4.226.629,58	35.491.543,61	7.813.365,49	6.662.574,41	17.610.634,74	25.694.274,36	14.721.457,31	
DESPESAS DE CAPITAL	9.863.500,00	6.930.970,78	1.026.977,47	3.574.278,91	3.356.691,87	807.117,87	2.269.011,13	4.661.959,65	2.130.676,46	
INVESTIMENTOS	8.860.000,00	5.930.970,78	1.026.977,47	2.574.278,91	3.356.691,87	516.661,63	1.272.017,23	4.658.953,55	1.133.682,56	
INVERSÕES FINANCEIRAS	3.000,00	0,00	0,00	0,00	0,00	0,00	0,00	0,00	0,00	
AMORTIZAÇÃO DA DÍVIDA	1.000.500,00	1.000.000,00	0,00	1.000.000,00	0,00	290.456,24	996.993,90	3.006,10	996.993,90	
RESERVAS	502.145,00	0,00	0,00	0,00	0,00	0,00	0,00	0,00	0,00	
RESERVAS	502.145,00	0,00	0,00	0,00	0,00	0,00	0,00	0,00	0,00	
AMORTIZAÇÃO DA DIV. / REFINANCIAMENTO (XI)	0,00	0,00	-	0,00	0,00	0,00	0,00	0,00	0,00	
Amortização da Dívida Interna	0,00	0,00	0,00	0,00	0,00	0,00	0,00	0,00	0,00	
Dívida Mobiliária	0,00	0,00	0,00	0,00	0,00	0,00	0,00	0,00	0,00	
Outras Dívidas	0,00	0,00	0,00	0,00	0,00	0,00	0,00	0,00	0,00	
Amortização da Dívida Externa	0,00	0,00	0,00	0,00	0,00	0,00	0,00	0,00	0,00	
Dívida Mobiliária	0,00	0,00	0,00	0,00	0,00	0,00	0,00	0,00	0,00	
Outras Dívidas	0,00	0,00	0,00	0,00	0,00	0,00	0,00	0,00	0,00	
DESPESAS (INTRA-ORÇAMENTÁRIAS) (IX)	20.000,00	7.500,00	-	0,00	7.500,00	0,00	0,00	7.500,00	0,00	
SUBTOTAL DAS DESPESAS (X) = (VIII + IX)	108.000.000,00	108.000.000,00	6.465.251,40	85.227.562,20	22.772.437,80	17.476.071,28	49.721.969,51	58.278.030,49	46.668.730,92	
SUBTOTAL C/ REFINANCIAMENTO (XII) = (X + XI)	108.000.000,00	108.000.000,00	6.465.251,40	85.227.562,20	22.772.437,80	17.476.071,28	49.721.969,51	58.278.030,49	46.668.730,92	
SUPERÁVIT (XIII)							285.002,90	-	3.338.241,49	
TOTAL (XIV) = (XII + XIII)	108.000.000,00	108.000.000,00	6.465.251,40	85.227.562,20	22.772.437,80	17.476.071,28	50.006.972,41	58.278.030,49	46.668.730,92	

RESERVA DO RPPS

DESPESAS INTRA-ORÇAMENTÁRIAS	DOTAÇÃO INICIAL (d)	DOTAÇÃO ATUALIZADA (e)	DESPESAS EMPENHADAS		SALDO A EMPENHAR (g) = (e-f)	DESPESAS LIQUIDADAS		SALDO A LIQUIDAR (i) = (e-h)	DESPESAS PAGAS ATÉ O BIMESTRE (j)	INSCRITAS RP NÃO PROCESSADAS (k)
			No Bimestre	Até o Bimestre (f)		No Bimestre	Até o Bimestre (h)			
DESPESAS CORRENTES	20.000,00	7.500,00	0,00	0,00	7.500,00	0,00	0,00	7.500,00	0,00	
OUTRAS DESPESAS CORRENTES	20.000,00	7.500,00	0,00	0,00	7.500,00	0,00	0,00	7.500,00	0,00	



OTAVIO SILVEIRA SOBRAL
PREFEITO MUNICIPAL



MAIKEL DANTAS LIMA
SECRETÁRIO FINANÇAS



WENDELL DA SILVA AMORIM MELO
CONTADOR CRC/SE 6.186



JULIANA OLIVEIRA NASCIMENTO
SECRETÁRIA DE CONTROLE INTERNO



ESTADO DE SERGIPE
MUNICÍPIO DE ITAPORANGA D AJUDA
Demonstrativo da Execução das despesas por Função/SubFunção

RREO – Anexo II (LRF, Art. 52, inciso II, alínea “c”)

MAIO-JUNHO/2019

R\$ 1.00

Função/SubFunção	DOTAÇÃO INICIAL	DOTAÇÃO ATUALIZADA (a)	DESPESAS EMPENHADAS			SALDO A EMPENHAR (c) = (a-b)	DESPESAS LIQUIDADAS			SALDO A LIQUIDAR (e) = (a-d)	INSCRITAS RP NÃO PROCESSADO (f)
			No Bimestre	Até Bimestre (b)	% (b) / t (b)		No Bimestre	Até Bimestre (d)	% (d) / t (d)		
DESPESAS (EXCETO INTRA-ORÇAMENTÁRIAS) (I)	107.980.000,00	107.992.500,00	6.465.251,40	85.227.562,20	100,00	22.764.937,80	17.476.071,28	49.721.969,51	100,00	58.270.530,49	0,00
01 - Legislativa	4.150.000,00	4.150.000,00	15.394,92	3.307.412,22	3,88	842.587,78	558.665,87	1.622.839,33	3,26	2.527.160,67	0,00
031 - Ação Legislativa	4.150.000,00	4.150.000,00	15.394,92	3.307.412,22	3,88	842.587,78	558.665,87	1.622.839,33	3,26	2.527.160,67	0,00
02 - Judiciária	1.889.000,00	1.992.000,00	352.871,00	1.391.423,61	1,63	600.576,39	415.537,43	653.509,11	1,31	1.338.490,89	0,00
122 - Administração Geral	1.889.000,00	1.992.000,00	352.871,00	1.391.423,61	1,63	600.576,39	415.537,43	653.509,11	1,31	1.338.490,89	0,00
04 - Administração	10.996.000,00	11.458.648,09	326.564,38	8.277.719,88	9,71	3.180.928,21	1.651.217,56	5.112.687,34	10,28	6.345.960,75	0,00
122 - Administração Geral	9.143.000,00	9.883.094,83	320.599,38	7.050.910,68	8,27	2.832.184,15	1.328.071,59	4.010.830,00	8,07	5.872.264,83	0,00
124 - Controle Interno	342.000,00	337.382,70	4.865,00	225.049,20	0,26	112.333,50	31.829,73	104.003,44	0,21	233.379,26	0,00
128 - Formação de Recursos	10.000,00	5.450,00	1.100,00	1.760,00	0,00	3.690,00	860,00	860,00	0,00	4.590,00	0,00
244 - Assistência Comunitária	500.000,00	231.720,56	0,00	0,00	0,00	231.720,56	0,00	0,00	0,00	231.720,56	0,00
843 - Serviço da Dívida Interna	1.001.000,00	1.001.000,00	0,00	1.000.000,00	1,17	1.000,00	290.456,24	996.993,90	2,01	4.006,10	0,00
06 - Segurança Pública	50.000,00	0,00	0,00	0,00	0,00	0,00	0,00	0,00	0,00	0,00	0,00
122 - Administração Geral	50.000,00	0,00	0,00	0,00	0,00	0,00	0,00	0,00	0,00	0,00	0,00
08 - Assistência Social	3.962.500,00	3.904.460,00	151.401,07	2.694.267,73	3,16	1.210.192,27	469.589,42	1.661.837,14	3,34	2.242.622,86	0,00
122 - Administração Geral	1.253.000,00	1.330.700,00	71.739,99	1.096.328,80	1,29	234.371,20	237.086,35	661.221,00	1,33	669.479,00	0,00
242 - Assistência ao Portador de Deficiência	10.000,00	10.000,00	0,00	0,00	0,00	10.000,00	0,00	0,00	0,00	10.000,00	0,00
243 - Assistência a Criança e ao Adolescente	58.000,00	0,00	0,00	0,00	0,00	0,00	0,00	0,00	0,00	0,00	0,00
244 - Assistência Comunitária	2.150.500,00	2.261.750,00	79.661,08	1.597.938,93	1,87	663.811,07	232.503,07	1.000.616,14	2,01	1.261.133,86	0,00
451 - Infraestrutura Urbana	491.000,00	302.010,00	0,00	0,00	0,00	302.010,00	0,00	0,00	0,00	302.010,00	0,00
10 - Saúde	22.062.800,00	22.064.800,00	1.275.156,68	18.502.038,49	21,71	3.562.761,51	3.800.088,82	11.351.262,08	22,83	10.713.537,92	0,00
122 - Administração Geral	6.297.000,00	5.683.425,18	-43.009,14	5.546.438,81	6,51	136.986,37	907.337,29	3.458.536,03	6,96	2.224.889,15	0,00
242 - Assistência ao Portador de Deficiência	6.000,00	0,00	0,00	0,00	0,00	0,00	0,00	0,00	0,00	0,00	0,00
301 - Atenção Básica	10.610.300,00	10.433.592,82	906.130,83	7.919.798,70	9,29	2.513.794,12	1.877.657,07	5.214.457,82	10,49	5.219.135,20	0,00
302 - Assistência Hospitalar e Ambulatorial	3.996.000,00	5.072.500,00	257.063,43	4.395.498,97	5,16	677.001,03	850.696,49	2.277.208,35	4,58	2.795.291,65	0,00
303 - Suporte Profilático e Terapêutico	875.500,00	675.982,00	98.913,89	516.593,29	0,61	159.388,71	156.140,79	378.039,06	0,76	297.942,94	0,00
304 - Vigilância Sanitária	123.000,00	152.300,00	67.817,12	111.708,72	0,13	40.591,28	8.257,18	23.021,02	0,05	129.278,98	0,00
305 - Vigilância Epidemiológica	155.000,00	47.000,00	-11.759,45	12.000,00	0,01	35.000,00	0,00	0,00	0,00	47.000,00	0,00
12 - Educação	42.171.000,00	41.714.429,76	1.439.532,20	32.248.010,89	37,84	9.466.418,87	6.749.516,22	19.061.447,61	38,34	22.652.982,15	0,00
122 - Administração Geral	110.000,00	541.155,36	0,00	541.155,36	0,63	0,00	5.709,00	536.215,86	1,08	4.939,50	0,00



MAIO-JUNHO/2019

R\$ 1.00

Função/SubFunção	DOTAÇÃO INICIAL	DOTAÇÃO ATUALIZADA (a)	DESPESAS EMPENHADAS			SALDO A EMPENHAR (c) = (a-b)	DESPESAS LIQUIDADAS			SALDO A LIQUIDAR (e) = (a-d)	INSCRITAS RP NÃO PROCESSADO (f)
			No Bimestre	Até Bimestre (b)	% (b) / t (b)		No Bimestre	Até Bimestre (d)	% (d) / t (d)		
361 - Ensino Fundamental	33.310.500,00	30.705.080,71	1.066.395,89	22.660.180,63	26,59	8.044.900,08	5.166.975,44	14.381.489,61	28,92	16.323.591,10	0,00
365 - Educação Infantil	5.031.000,00	5.460.035,92	-76.520,16	4.280.476,58	5,02	1.179.559,34	816.182,46	2.402.986,74	4,83	3.057.049,18	0,00
366 - Educação de Jovens e Adultos	337.500,00	769.217,45	83.267,00	605.338,73	0,71	163.878,72	115.653,23	256.299,06	0,52	512.918,39	0,00
368 - Educação Básica	3.382.000,00	4.238.940,32	366.389,47	4.160.859,59	4,88	78.080,73	644.996,09	1.484.456,34	2,99	2.754.483,98	0,00
13 - Cultura	2.756.000,00	2.670.600,00	780.191,78	2.350.772,08	2,76	319.827,92	543.350,31	1.593.137,65	3,20	1.077.462,35	0,00
122 - Administração Geral	502.000,00	459.100,00	-20.000,00	344.501,30	0,40	114.598,70	49.764,83	185.435,17	0,37	273.664,83	0,00
392 - Difusão Cultural	2.254.000,00	2.211.500,00	800.191,78	2.006.270,78	2,35	205.229,22	493.585,48	1.407.702,48	2,83	803.797,52	0,00
15 - Urbanismo	16.986.055,00	17.700.408,39	2.117.887,39	14.922.015,64	17,51	2.778.392,75	3.047.509,68	8.161.327,87	16,41	9.539.080,52	0,00
122 - Administração Geral	8.361.000,00	8.803.703,97	1.491.426,90	8.510.635,79	9,99	293.068,18	1.213.995,68	3.796.087,43	7,63	5.007.616,54	0,00
242 - Assistência ao Portador de Deficiência	20.000,00	0,00	0,00	0,00	0,00	0,00	0,00	0,00	0,00	0,00	0,00
451 - Infraestrutura Urbana	3.149.000,00	3.119.752,03	755.445,61	1.515.442,75	1,78	1.604.309,28	441.071,08	639.016,01	1,29	2.480.736,02	0,00
452 - Serviços Urbanos	5.456.055,00	5.776.952,39	-128.985,12	4.895.937,10	5,74	881.015,29	1.392.442,92	3.726.224,43	7,49	2.050.727,96	0,00
16 - Habitação	10.000,00	0,00	0,00	0,00	0,00	0,00	0,00	0,00	0,00	0,00	0,00
451 - Infraestrutura Urbana	10.000,00	0,00	0,00	0,00	0,00	0,00	0,00	0,00	0,00	0,00	0,00
17 - Saneamento	180.000,00	0,00	0,00	0,00	0,00	0,00	0,00	0,00	0,00	0,00	0,00
451 - Infraestrutura Urbana	130.000,00	0,00	0,00	0,00	0,00	0,00	0,00	0,00	0,00	0,00	0,00
452 - Serviços Urbanos	50.000,00	0,00	0,00	0,00	0,00	0,00	0,00	0,00	0,00	0,00	0,00
18 - Gestão Ambiental	528.000,00	877.240,73	51.900,00	551.532,88	0,65	325.707,85	70.298,47	111.456,66	0,22	765.784,07	0,00
122 - Administração Geral	318.000,00	815.440,73	41.900,00	530.532,88	0,62	284.907,85	52.950,00	94.108,19	0,19	721.332,54	0,00
541 - Preservação e Conservação Ambiental	210.000,00	61.800,00	10.000,00	21.000,00	0,02	40.800,00	17.348,47	17.348,47	0,03	44.451,53	0,00
20 - Agricultura	532.500,00	764.999,00	-77.138,42	662.318,40	0,78	102.680,60	108.101,55	233.325,10	0,47	531.673,90	0,00
122 - Administração Geral	499.000,00	754.999,00	-77.138,42	662.318,40	0,78	92.680,60	108.101,55	233.325,10	0,47	521.673,90	0,00
244 - Assistência Comunitária	4.000,00	0,00	0,00	0,00	0,00	0,00	0,00	0,00	0,00	0,00	0,00
451 - Infraestrutura Urbana	19.500,00	10.000,00	0,00	0,00	0,00	10.000,00	0,00	0,00	0,00	10.000,00	0,00
605 - Abastecimento	10.000,00	0,00	0,00	0,00	0,00	0,00	0,00	0,00	0,00	0,00	0,00
26 - Transporte	20.000,00	0,00	0,00	0,00	0,00	0,00	0,00	0,00	0,00	0,00	0,00
451 - Infraestrutura Urbana	20.000,00	0,00	0,00	0,00	0,00	0,00	0,00	0,00	0,00	0,00	0,00
27 - Desporto e Lazer	1.184.000,00	694.914,03	31.490,40	320.050,38	0,38	374.863,65	62.195,95	159.139,62	0,32	535.774,41	0,00
451 - Infraestrutura Urbana	560.000,00	158.514,03	0,00	0,00	0,00	158.514,03	0,00	0,00	0,00	158.514,03	0,00
813 - Lazer	624.000,00	536.400,00	31.490,40	320.050,38	0,38	216.349,62	62.195,95	159.139,62	0,32	377.260,38	0,00



MUNICÍPIO DE ITAPORANGA D AJUDA

Demonstrativo da Execução das despesas por Função/SubFunção

MAIO-JUNHO/2019

Função/SubFunção	DOTAÇÃO INICIAL	DOTAÇÃO ATUALIZADA (a)	DESPESAS EMPENHADAS			SALDO A EMPENHAR (c) = (a-b)	DESPESAS LIQUIDADAS		SALDO A LIQUIDAR (e) = (a-d)	INSCRITAS RP NÃO PROCESSADO (f)	
			No Bimestre	Até Bimestre (b)	%		No Bimestre	Até Bimestre (d)			%
99 - Reserva	502.145,00	0,00	0,00	0,00	0,00	0,00	0,00	0,00	0,00	0,00	
999 - Reserva	502.145,00	0,00	0,00	0,00	0,00	0,00	0,00	0,00	0,00	0,00	
DESPESAS (INTRA-ORÇAMENTÁRIAS) (II)	20.000,00	7.500,00	0,00	0,00	0,00	0,00	0,00	7.500,00	0,00	0,00	
02 - Judiciária	1.000,00	1.000,00	0,00	0,00	0,00	0,00	0,00	1.000,00	0,00	0,00	
122 - Administração Geral	1.000,00	1.000,00	0,00	0,00	0,00	0,00	0,00	1.000,00	0,00	0,00	
04 - Administração	4.000,00	1.500,00	0,00	0,00	0,00	0,00	0,00	1.500,00	0,00	0,00	
122 - Administração Geral	3.000,00	1.000,00	0,00	0,00	0,00	0,00	0,00	1.000,00	0,00	0,00	
124 - Controle Interno	1.000,00	500,00	0,00	0,00	0,00	0,00	0,00	500,00	0,00	0,00	
08 - Assistência Social	3.000,00	1.000,00	0,00	0,00	0,00	0,00	0,00	1.000,00	0,00	0,00	
122 - Administração Geral	1.000,00	1.000,00	0,00	0,00	0,00	0,00	0,00	1.000,00	0,00	0,00	
243 - Assistência a Criança e ao Adolescente	2.000,00	0,00	0,00	0,00	0,00	0,00	0,00	0,00	0,00	0,00	
10 - Saúde	2.000,00	0,00	0,00	0,00	0,00	0,00	0,00	0,00	0,00	0,00	
122 - Administração Geral	2.000,00	0,00	0,00	0,00	0,00	0,00	0,00	0,00	0,00	0,00	
12 - Educação	3.000,00	1.000,00	0,00	0,00	0,00	0,00	0,00	1.000,00	0,00	0,00	
361 - Ensino Fundamental	3.000,00	1.000,00	0,00	0,00	0,00	0,00	0,00	1.000,00	0,00	0,00	
13 - Cultura	3.000,00	1.000,00	0,00	0,00	0,00	0,00	0,00	1.000,00	0,00	0,00	
122 - Administração Geral	1.000,00	500,00	0,00	0,00	0,00	0,00	0,00	500,00	0,00	0,00	
392 - Difusão Cultural	2.000,00	500,00	0,00	0,00	0,00	0,00	0,00	500,00	0,00	0,00	
15 - Urbanismo	1.000,00	1.000,00	0,00	0,00	0,00	0,00	0,00	1.000,00	0,00	0,00	
122 - Administração Geral	1.000,00	1.000,00	0,00	0,00	0,00	0,00	0,00	1.000,00	0,00	0,00	
18 - Gestão Ambiental	1.000,00	0,00	0,00	0,00	0,00	0,00	0,00	0,00	0,00	0,00	
122 - Administração Geral	1.000,00	0,00	0,00	0,00	0,00	0,00	0,00	0,00	0,00	0,00	
20 - Agricultura	1.000,00	1.000,00	0,00	0,00	0,00	0,00	0,00	1.000,00	0,00	0,00	
122 - Administração Geral	1.000,00	1.000,00	0,00	0,00	0,00	0,00	0,00	1.000,00	0,00	0,00	
27 - Desporto e Lazer	1.000,00	0,00	0,00	0,00	0,00	0,00	0,00	0,00	0,00	0,00	
813 - Lazer	1.000,00	0,00	0,00	0,00	0,00	0,00	0,00	0,00	0,00	0,00	
TOTAL (III) = (I + II)	108.000.000,00	108.000.000,00	6.465.251,40	85.227.562,20	100,00	22.772.437,80	17.476.071,28	49.721.969,51	100,00	58.278.030,49	



MUNICÍPIO DE ITAPORANGA D AJUDA

Demonstrativo da Execução das despesas por Função/SubFunção


MAIO-JUNHO/2019

R\$ 1.00


Função/SubFunção	DOTAÇÃO INICIAL	DOTAÇÃO ATUALIZADA (a)	DESPESAS EMPENHADAS			SALDO A EMPENHAR (c) = (a-b)	DESPESAS LIQUIDADAS			SALDO A LIQUIDAR (e) = (a-d)	INSCRITAS RP NÃO PROCESSADO (f)
			No Bimestre	Até Bimestre (b)	% (b) / t (b)		No Bimestre	Até Bimestre (d)	% (d) / t (d)		



OTAVIO SILVEIRA SOBRAL
PREFEITO MUNICIPAL



WENDELL DA SILVA AMORIM MELO
CONTADOR CRC/SE 6.186



MARKEL DANTAS LIMA
SECRETÁRIO FINANÇAS



JULIANA OLIVEIRA NASCIMENTO
SECRETÁRIA DE CONTROLE INTERNO



MAIO-JUNHO/2019

R\$ 1.00

ESPECIFICAÇÃO	EVOLUÇÃO DA RECEITA REALIZADA NOS ÚLTIMOS 12 MESES												TOTAL (ÚLTIMOS 12 MESES)	PREVISÃO ATUALIZADA 2019
	07/2018	08/2018	09/2018	10/2018	11/2018	12/2018	01/2019	02/2019	03/2019	04/2019	05/2019	06/2019		
1- RECEITAS	14.362.533,88	8.495.192,77	7.817.321,56	9.555.957,71	9.020.106,42	11.404.820,72	9.599.496,69	9.530.153,74	8.553.231,36	8.346.658,67	9.589.710,60	8.278.949,05	114.554.133,17	111.155.000,00
CORRENTES (I)														
1.1- Impostos, Taxas e Contribuições de Melhoria	578.009,82	829.554,93	541.512,09	652.755,66	622.426,68	944.036,86	685.219,59	847.810,24	638.305,70	660.994,59	864.221,93	846.598,16	8.711.446,25	6.550.000,00
1.1.1- IPTU	75.722,35	82.313,11	68.986,43	62.297,93	52.924,45	50.760,07	24.910,34	38.746,32	45.491,19	59.624,35	220.634,99	159.126,00	941.537,53	300.000,00
1.1.2- ISS	188.668,01	266.694,81	195.814,08	211.246,46	175.527,24	240.054,81	210.297,51	189.312,65	252.237,96	179.248,39	232.120,49	304.163,00	2.645.385,41	1.530.000,00
1.1.3- ITBI	18.440,00	34.860,00	20.700,00	54.677,72	63.501,32	80.591,83	13.280,00	92.000,00	14.120,00	24.097,83	10.800,00	22.431,09	449.499,79	200.000,00
1.1.4- IRRF	270.451,73	398.383,03	234.917,53	296.389,08	299.130,93	539.664,40	311.799,03	443.377,04	276.478,66	364.392,19	366.448,98	335.949,57	4.137.382,17	4.000.000,00
1.1.5- Outros Impostos, Taxas e Contribuições de Melhoria	24.727,73	47.303,98	21.094,05	28.144,47	31.342,74	32.965,75	124.932,71	84.374,23	49.977,89	33.631,83	34.217,47	24.928,50	537.641,35	520.000,00
1.2- Contribuições	1.296,40	429,95	1.480,22	2.476,28	2.072,42	1.823,46	15.041,20	575,82	3.554,28	225.737,73	179.352,50	197.129,81	630.970,07	70.000,00
1.3- Receita Patrimonial	27.878,96	18.430,98	15.158,28	15.376,16	14.226,84	15.723,93	15.405,74	14.632,75	16.486,20	14.639,64	23.113,03	12.949,33	204.021,84	125.500,00
1.3.1- Rendimentos de Aplicação Financeira	27.469,96	17.678,48	14.653,28	14.871,16	13.567,34	15.146,43	15.363,24	14.632,75	16.486,20	14.639,64	23.113,03	12.949,33	200.570,84	120.500,00
1.3.2- Outras Receitas Patrimoniais	409,00	752,50	505,00	505,00	659,50	577,50	42,50	0,00	0,00	0,00	0,00	0,00	3.451,00	5.000,00
1.6- Receita de Serviços	0,00	261,07	18,21	0,00	0,00	0,00	0,00	0,00	0,00	0,00	0,00	0,00	279,28	0,00
1.7- Transferências Correntes	13.743.610,90	7.622.951,46	7.250.801,20	8.883.171,67	8.377.991,79	10.437.238,33	8.869.698,84	8.657.833,68	7.892.205,37	7.440.487,32	8.506.328,44	7.219.483,55	104.901.802,55	104.389.500,00
1.7.1- Cota-Parte do FPM	2.750.462,60	1.631.782,39	1.230.691,52	1.398.057,59	1.756.126,61	3.073.233,49	2.178.442,15	2.392.888,27	1.791.658,57	1.747.960,13	2.243.202,25	1.766.965,47	23.961.471,04	28.000.000,00
1.7.2- Cota-Parte do ICMS	2.144.980,79	1.581.214,86	1.643.000,41	2.813.402,92	1.730.454,45	1.687.520,61	2.499.956,26	1.784.974,50	1.853.233,17	2.080.452,76	1.755.314,91	1.717.873,45	23.292.379,09	22.000.000,00
1.7.3- Cota-Parte do IPVA	51.171,28	61.561,05	52.059,74	51.871,26	47.698,63	31.441,09	42.390,36	159.273,89	89.394,21	55.711,61	59.573,26	45.166,54	747.312,92	900.000,00
1.7.4- Cota-Parte do ITR	8.877,20	16.469,87	9.189,40	99.085,84	59.573,35	52.183,89	50.224,42	3.346,86	2.204,29	3.509,12	14.459,17	11.118,15	330.241,56	120.000,00
1.7.5- Transferências da LC 87/1996	5.719,50	2.859,75	2.859,75	2.859,75	2.859,75	2.859,75	0,00	0,00	0,00	0,00	0,00	0,00	20.018,25	40.000,00
1.7.6- Transferências da LC 61/1989	1.739,61	1.739,61	1.801,73	1.925,99	1.925,99	2.112,38	1.473,35	1.262,87	1.192,71	1.333,03	1.333,03	1.333,03	19.173,33	20.000,00
1.7.7- Transferências do FUNDEB	2.060.096,46	2.026.249,97	1.618.913,36	2.266.863,80	2.016.150,45	2.256.273,29	2.600.605,03	2.471.373,49	2.161.024,49	1.954.565,40	2.486.497,23	1.973.937,49	25.892.550,46	30.000.000,00
1.7.8- Outras Transferências Correntes	6.720.563,46	2.301.073,96	2.692.285,29	2.249.104,52	2.763.202,56	3.331.613,83	1.496.607,27	1.844.713,80	1.993.497,93	1.596.955,27	1.945.948,59	1.703.089,42	30.638.655,90	23.309.500,00
1.8- Outras Receitas Correntes	11.737,80	23.564,38	8.351,56	2.177,94	3.388,69	5.998,14	14.131,32	9.301,25	2.679,81	4.799,39	16.694,70	2.788,20	105.613,18	20.000,00
2- DEDUÇÕES (II)	-812.510,47	-659.125,43	-587.920,45	-873.440,58	-719.727,69	-785.296,60	-954.497,27	-868.349,23	-747.536,55	-777.793,28	-815.049,53	-708.891,84	-9.310.138,92	-9.616.000,00
2.3- Dedução de Receita para Formação de	-812.510,47	-659.125,43	-587.920,45	-873.440,58	-719.727,69	-785.296,60	-954.497,27	-868.349,23	-747.536,55	-777.793,28	-815.049,53	-708.891,84	-9.310.138,92	-9.616.000,00
RECEITA CORRENTE LÍQUIDA	13.550.023,41	7.836.067,34	7.229.401,11	8.682.517,13	8.300.378,73	10.619.524,12	8.644.999,42	8.661.804,51	7.805.694,81	7.568.865,39	8.774.661,07	7.570.057,21	105.243.994,25	101.539.000,00

✗



MAIO-JUNHO/2019

R\$ 1.00

ESPECIFICAÇÃO	EVOLUÇÃO DA RECEITA REALIZADA NOS ÚLTIMOS 12 MESES												TOTAL (ÚLTIMOS 12 MESES)	PREVISÃO ATUALIZADA 2019
	07/2018	08/2018	09/2018	10/2018	11/2018	12/2018	01/2019	02/2019	03/2019	04/2019	05/2019	06/2019		



OTAVIO SILVEIRA SOBRAL
PREFEITO MUNICIPAL



WENDELL DA SILVA AMORIM MELO
CONTADORA CRC/SE 6.186



MAIKEL DANTAS LIMA
SECRETÁRIO FINANÇAS



JULIANA OLIVEIRA NASCIMENTO
SECRETÁRIA DE CONTROLE INTERNO

MUNICÍPIO DE ITAPORANGA D'AJUDA
 RELATÓRIO RESUMIDO DA EXECUÇÃO ORÇAMENTÁRIA
 DEMONSTRATIVO DAS RECEITAS E DESPESAS PREVIDENCIÁRIAS DO REGIME PRÓPRIO DE PREVIDÊNCIA DOS SERVIDORES
 ORÇAMENTO DA SEGURIDADE SOCIAL
 PERÍODO DE REFERÊNCIA DE MAIO A JUNHO DE 2019

RREO - Anexo 4 (LRF, Art. 53, inciso II)


RECEITAS	PREVISÃO INICIAL	PREVISÃO ATUALIZADA	RECEITAS REALIZADAS	
			Até o Bimestre/ <Exercício>	Até o Bim <Exercício A
RECEITAS CORRENTES (I)				
Receita de Contribuições dos Segurados				
Pessoal Civil				
Ativo				
Inativo				
Pensionista				
Pessoal Militar				
Ativo				
Inativo				
Militar				
Outras Receitas de Contribuições				
Receita Patrimonial				
Receitas Imobiliárias				
Receitas de Valores Mobiliários				
Outras Receitas Patrimoniais				
Receita de Serviços				
Outras Receitas Correntes				
Compensação Previdenciária do RGPS para o RPPS				
Demais Receitas Correntes				
RECEITAS DE CAPITAL (II)				
Alienação de Bens, Direitos e Ativos				
Amortização de Empréstimos				
Outras Receitas de Capital				
TOTAL DAS RECEITAS PREVIDENCIÁRIAS RPPS - (III) = (I + II)				

SEM MOVIMENTO

[Handwritten signatures and initials in blue ink]

DESPESAS PREVIDENCIÁRIAS - RPPS	DOTAÇÃO	DOTAÇÃO	DESPESAS EMPENHADAS		DESPESAS LIQUIDADAS		INSCRIÇÃO
	INICIAL	ATUALIZADA	Até o Bimestre/ <Exercício>	Até o Bimestre/ <Exercício Anterior>	Até o Bimestre/ <Exercício>	Até o Bimestre/ <Exercício Anterior>	PI E <Exer
ADMINISTRAÇÃO (IV)							
Despesas Correntes							
Despesas de Capital							
PREVIDÊNCIA (V)							
Pessoal Civil							
Aposentadorias							
Pensões							
Outros Benefícios Previdenciários							
Pessoal Militar							
Reformas							
Pensões							
Outros Benefícios Previdenciários							
Outras Despesas Previdenciárias							
Compensação Previdenciária do RPPS para o RGPS							
Demais Despesas Previdenciárias							
TOTAL DAS DESPESAS PREVIDENCIÁRIAS RPPS (VI) = (IV + V)							
RESULTADO PREVIDENCIÁRIO (VII) = (III - VI)							
RECURSO RPPS ARRECADADOS EM EXERCÍCIO	PREVISÃO ORÇAMENTÁRIA						
VALOR							
RESERVA ORÇAMENTÁRIA DO RPPS	PREVISÃO ORÇAMENTÁRIA						
VALOR							
APORTES DE RECURSOS PARA O PLANO PREVIDENCIÁRIO DO RPPS	APORTES REALIZADOS						
Plano de Amortização - Contribuição Patronal Suplementar							
Plano de Amortização - Aporte Periódico de Valores Predefinidos							
Outros Aportes para o RPPS							
Recursos para Cobertura de Déficit Financeiro							
BENS E DIREITOS DO RGPS	PERÍODO DE REFERÊNCIA						
			<Exercício>			<Exercício Anterior>	
Caixa							
Bancos Conta Movimento							

SEM MOVIMENTO



SEM MOVIMENTO







RECEITAS PREVIDENCIÁRIAS - RPPS	PREVISÃO INICIAL	PREVISÃO ATUALIZADA	Até o Bimestre/ <Exercício>	RECEITAS REALIZADAS Até o Bim <Exercício A
RECEITAS CORRENTES (VIII) Receita de Contribuições dos Segurados Civil Ativo Inativo Pensionista Militar Ativo Inativo Pensionista Receita de Contribuições Patronais Civil Ativo Inativo Pensionista Militar Ativo Inativo Pensionista Em Regime de Parcelamento de Débitos Receita Patrimonial Receitas Imobiliárias Receitas de Valores Mobiliários Outras Receitas Patrimoniais Receita de Serviços Outras Receitas Correntes Compensação Previdenciária do RGPS para o RPPS Demais Receitas Correntes				
RECEITAS DE CAPITAL (IX) Alienação de Bens, Direitos e Ativos Amortização de Empréstimos Outras Receitas de Capital RECEITAS DE CAPITAL (IX) Alienação de Bens Amortização de Empréstimos Outras Receitas de Capital				

DESPESAS PREVIDENCIÁRIAS - RPPS	DOTAÇÃO INICIAL	DOTAÇÃO ATUALIZADA	DESPESAS EMPENHADAS		DESPESAS LIQUIDADAS		INSCRIÇÃO ANTERIOR <Exercício>
			Até o Bimestre/ <Exercício>	Até o Bimestre/ <Exercício Anterior>	Até o Bimestre/ <Exercício>	Até o Bimestre/ <Exercício Anterior>	
ADMINISTRAÇÃO (XI) Despesas Correntes Despesas de Capital							
PREVIDÊNCIA (XII) Benefícios - Civil Aposentadorias Pensões Outros Benefícios Previdenciários Benefícios - Militar Reformas Pensões Outros Benefícios Previdenciários Outras Despesas Previdenciárias Compensação Previdenciária do RPPS para o RGPS Demais Despesas Previdenciárias							
TOTAL DAS DESPESAS PREVIDENCIÁRIAS (XIII) = (XI + XII)							

SEM MOVIMENTO

RESULTADO PREVIDENCIÁRIO (XIV) = (X-XIII)

APORTES DE RECURSOS PARA O PLANO FINANCEIRO DO RPPS	APORTES REALIZADOS
Recursos para Cobertura de Insuficiências Financeiras Recursos para Formação de Reserva	

FONTE: Sistema: <CONTABILIS>, Unidade Responsável: <MUNICÍPIO DE ITAPORANGA D'AJUDA>, Emissão: <22/07/2019>.

OTAVIO SILVEIRA SOBRAL
PREFEITO MUNICIPAL

MAIKEL DANTAS LIMA
SECRETÁRIO FINANÇAS

WENDELL DA SILVA AMORIM MELO
CONTADOR CRC/SE 6.186

JULIANA OLIVEIRA NASCIMENTO
SECRETÁRIA DE CONTROLE INTERNO

MUNICÍPIO DE ITAPORANGA D'AJUDA
 RELATÓRIO RESUMIDO DA EXECUÇÃO ORÇAMENTÁRIA
DEMONSTRATIVO DO RESULTADO PRIMÁRIO E NOMINAL
 ORÇAMENTOS FISCAL E DA SEGURIDADE SOCIAL
 PERÍODO DE REFERÊNCIA DE MAIO A JUNHO DE 2019

RECEITAS PRIMÁRIAS		PREVISÃO ATUALIZADA	RECEITAS REALIZADAS Até o Bimestre
			(a)
RECEITAS CORRENTES (I)			
Receitas Tributárias			
IPTU			
ISS			
ITBI			
IRRF			
Outras Receitas Tributárias			
Receitas de Contribuições			
Receitas Previdenciárias			
Outras Receitas de Contribuições			
Receita Patrimonial			
Outras Receita Patrimonial			
Aplicações Financeiras (II)			
Transferências Correntes			
Cota-Parte do FPM			
Cota-Parte do ICMS			
Cota-Parte do IPVA			
Cota-Parte ITR			
Transferência da LC 87/96			
Transferência da LC 61/89			
Transferência do FUNDEB			
Outras Transferências Correntes			
Demais Receitas Correntes			
Outras Receitas Financeiras (III)			
Receitas Correntes Resiantes			
RECEITAS PRIMÁRIAS CORRENTES (IV) = (I-II-III)			
RECEITAS DE CAPITAL (V)			
Operações de Crédito (VI)			
Amortização de Empréstimos (VII)			
Alienação de Bens			
Receitas de Alienação de Investimentos Temporários (VIII)			
Receita de Alienação de Investimentos Permanentes (IX)			
Outras Alienações de Bens			
Transferências de Capital			
Convênios			
Outras Transferências de Capital			
Outras Receitas de Capital			
Outras Receitas de Capital Não Primárias (X)			
Outras Receitas de Capital Primária			
RECEITAS PRIMÁRIAS DE CAPITAL (XI) = (V-VI-VII-VIII-IX-X)			
RECEITA PRIMÁRIA TOTAL (XII) = (IV+XI)			
		101.539.000,00	49.026.082,41
		6.550.000,00	4.543.150,21
		200.000,00	302.429,29
		1.500.000,00	1.357.032,49
		200.000,00	176.728,92
		4.000.000,00	2.098.445,47
		650.000,00	608.514,04
		70.000,00	621.391,34
		70.000,00	621.391,34
		125.500,00	97.226,69
		5.000,00	42,50
		120.500,00	97.184,19
		94.773.500,00	43.713.919,50
		23.000.000,00	9.696.893,60
		17.600.000,00	9.353.444,14
		720.000,00	360.534,23
		96.000,00	67.889,68
		32.000,00	0,00
		16.000,00	6.342,44
		30.000.000,00	13.648.003,13
		23.309.500,00	10.580.812,28
		20.000,00	50.394,67
		20.000,00	50.394,67
		101.418.500,00	48.928.898,22
		6.461.000,00	980.890,00
		10.000,00	0,00
		10.000,00	980.890,00
		6.440.000,00	500.890,00
		4.750.000,00	480.000,00
		1.690.000,00	0,00
		11.000,00	980.890,00
		11.000,00	980.890,00
		6.461.000,00	980.890,00
		107.879.500,00	49.909.788,22

DESPESAS PRIMÁRIAS	DOTAÇÃO ATUALIZADA	ATÉ O BIMESTRE				RESTOS A PAGAR NÃO PROCESSADOS	
		DESPESAS EMPENHADAS	DESPESAS LIQUIDADAS	DESPESAS PAGAS (a)	RESTOS A PAGAR PROCESSADOS PAGOS (b)	LIQUIDADOS	PAGOS (c)
DESPESAS CORRENTES (XIII)	101.069.029,22	81.653.283,29	47.452.958,38	44.538.054,46	3.302.549,06	1.202.120,08	994.040,74
Pessoal e Encargos Sociais	57.755.620,12	46.161.739,68	29.842.323,64	29.816.597,15	-	-	
Juros e Encargos da Dívida (XIV)	1.000,00	-	-	-	-		
Outras Despesas Correntes	43.312.409,10	35.491.543,61	17.610.634,74	14.721.457,31	3.302.549,06	1.202.120,08	994.040,74
DESPESAS PRIMÁRIAS CORRENTES (XV) = (XIII - XIV)	101.068.029,22	81.653.283,29	47.452.958,38	44.538.054,46	3.302.549,06	1.202.120,08	994.040,74
DESPESAS DE CAPITAL (XVI)	6.931.470,78	3.574.278,91	2.269.011,13	2.130.676,46	230.577,31	754.157,15	619.718,39
Investimentos	5.930.970,78	2.574.278,91	1.272.017,23	1.133.682,56	230.577,31	754.157,15	619.718,39
Inversões Financeiras	-	-	-	-	-	-	-
Concessão de Empréstimos e Financiamentos (XVII)							
Aquisição de Título de Capital já Integralizado (XVIII)							
Aquisição de Título de Crédito (XIX)							
Demais Inversões Financeiras	-	-	-	-	-	-	-
Amortização da Dívida (XX)	1.000.500,00	1.000.000,00	996.993,90	996.993,90	-		
DESPESAS PRIMÁRIAS DE CAPITAL (XXI)=(XVI-XVII-XVIII-XIX-XX)	5.930.970,78	2.574.278,91	1.272.017,23	1.133.682,56	230.577,31	754.157,15	619.718,39
RESERVA DE CONTINGÊNCIA (XXII)	-	-	-	-	-	-	-
DESPESA PRIMÁRIA TOTAL (XXIII)=(XV+XXI+XXII)	106.999.000,00	84.227.562,20	48.724.975,61	45.671.737,02	3.533.126,37	1.956.277,23	1.613.759,13

RESULTADO PRIMÁRIO (XXIV) = (XIIIa)-(XIIIa+XIIIb+XIIIc)

-908.834,30

META FISCAL PARA O RESULTADO PRIMARIO

VALOR CORRENTE

Meta fixada no Anexo de Metas Fiscais da LDO para o exercício de referência

200.000,00

JUROS NOMINAIS

VALOR INCORRIDO

JUROS E ENCARGOS ATIVOS (XXV)

-

JUROS E ENCARGOS PASSIVOS (XXVI)

-

RESULTADO NOMINAL - Acima da Linha (XXVII)=XXIV+(XXV-XXVI)

908.834,30

META FISCAL PARA O RESULTADO NOMINAL

VALOR CORRENTE

Meta fixada no Anexo de Metas Fiscais da LDO para o exercício de referência

100.000,00

ABAIXO DA LINHA

CÁLCULO DO RESULTADO NOMINAL

SALDO

Em 31/Dez/ <Exercício Anterior>

Até o <Bimestre>

(a)

(b)

DÍVIDA CONSOLIDADA (XXVIII)

35.455.568,93

34.458.575,03

DEDUÇÕES (XXIX)

7.054.854,99

5.464.310,08

Disponibilidade de Caixa

6.248.873,11

4.634.480,57

Disponibilidade de Caixa Bruta

8.003.105,47

6.136.479,56

(-) Restos a Pagar Processados (XXX)

1.754.232,36

1.501.998,99

Demais Haveres Financeiros

805.981,88

829.829,51

DÍVIDA CONSOLIDADA LÍQUIDA (XXXI) = (XXVIII - XXIX)

28.400.713,94

28.994.264,95


RESULTADO NOMINAL - Abaixo da Linha (XXXII) = (XXXIa - XXXIb)

-593.551,01

AJUSTE METODOLÓGICO	Até o <Bimestre>
VARIAÇÃO SALDO RPP = (XXXIII) = (XXXa - XXXb)	252.233,37
RECEITA DE ALIENAÇÃO DE INVESTIMENTOS PERMANENTES (IX)	
PASSIVOS RECONHECIDOS NA DC (XXXIV)	
OUTROS AJUSTES (XXXV)	
RESULTADO NOMINAL AJUSTADO - Abaixo da Linha (XXXVI) = (XXXII - XXXIII - IX + XXXIV + XXXV)	845.784,38
RESULTADO PRIMÁRIO - Abaixo da Linha (XXXVII) = XXXVI - (XXV - XXVI)	845.784,38

INFORMAÇÕES ADICIONAIS	PREVISÃO ORÇAMENTÁRIA
SALDO DE EXERCÍCIOS ANTERIORES	
Recursos Arrecadados em Exercícios Anteriores - RPPS	
Superávit Financeiro Utilizado para Abertura e Reabertura de Créditos Adicionais	
RESERVA ORÇAMENTÁRIA DO RPPS	

FONTE: Sistema: <CONTABILIS> Unidade Responsável: <MUNICÍPIO DE ITAPORANGA D'AJUDA> Emissão: <22/07/2019>


 OTAVIO SILVEIRA SOBRAL
 PREFEITO MUNICIPAL


 WENDELL DA SILVA AMORIM MELO
 CONTADOR CRC/SE 6.186


 MARCKEL DANTAS LIMA
 SECRETÁRIO FINANÇAS


 JULIANA OLIVEIRA NASCIMENTO
 SECRETÁRIA DE CONTROLE INTERNO



MUNICÍPIO DE ITAPORANGA D AJUDA
Demonstrativo dos Restos a Pagar por Poder e Órgão


MAIO-JUNHO/2019


R\$ 1.00

PODER/ÓRGÃO	RESTOS A PAGAR PROCESSADOS E NÃO PROCESSADOS LIQUIDADOS EM EXERCÍCIOS ANTERIORES					RESTOS A PAGAR NÃO PROCESSADOS						Saldo Total (a+b)
	Inscritos		Pagos	Cancelados	Saldo (a)	Inscritos		Liquidados	Pagos	Cancelados	Saldo (b)	
	Em Exercícios Anteriores	Em 31 de Dezembro de 2018				Em Exercícios Anteriores	Em 31 de Dezembro de 2018					
DESPESAS (EXCETO INTRA-ORÇAMENTÁRIAS) (I)	1.760.732,36	3.274.393,00	3.533.126,37	0,00	1.501.998,99	824.725,06	3.674.705,98	1.957.506,69	1.614.988,59	123.130,32	2.761.312,13	4.263.311,12
Executivo	1.760.732,36	3.274.393,00	3.533.126,37	0,00	1.501.998,99	823.495,60	3.674.705,98	1.956.277,23	1.613.759,13	123.130,32	2.761.312,13	4.263.311,12
17000 - PREFEITURA MUNICIPAL DE ITAPORANGA DAJUDA	1.202.989,39	3.060.145,23	3.230.350,22	0,00	1.032.784,40	816.936,60	3.527.757,04	1.819.843,29	1.477.825,19	123.130,32	2.743.738,13	3.776.522,53
18000 - SECRETARIA DE SAÚDE	542.755,20	0,00	93.637,68	0,00	449.117,52	0,00	0,00	0,00	0,00	0,00	0,00	449.117,52
18000 - SECRETARIA DE SAÚDE - SMS	0,00	127.796,20	127.796,20	0,00	0,00	0,00	85.143,94	85.143,94	85.143,94	0,00	0,00	0,00
19000 - SECRETARIA MUNICIPAL DE AÇÃO SOCIAL E TRABALHO	14.920,27	0,00	0,00	0,00	14.920,27	6.559,00	0,00	0,00	0,00	0,00	6.559,00	21.479,27
19000 - SECRETARIA MUNICIPAL DE ASSISTÊNCIA SOCIAL E TRABALHO - SMAS	0,00	86.451,57	81.342,27	0,00	5.109,30	0,00	61.805,00	51.290,00	50.790,00	0,00	11.015,00	16.124,30
6326 - ÓRGÃO	67,50	0,00	0,00	0,00	67,50	0,00	0,00	0,00	0,00	0,00	0,00	67,50
Legislativo	0,00	0,00	0,00	0,00	0,00	1.229,46	0,00	1.229,46	1.229,46	0,00	0,00	0,00
01000 - CÂMARA MUNICIPAL	0,00	0,00	0,00	0,00	0,00	1.229,46	0,00	1.229,46	1.229,46	0,00	0,00	0,00
TOTAL (III) = (I + II)	1.760.732,36	3.274.393,00	3.533.126,37	0,00	1.501.998,99	824.725,06	3.674.705,98	1.957.506,69	1.614.988,59	123.130,32	2.761.312,13	4.263.311,12


 OTAVIO SILVEIRA SOBRAL
 PREFEITO MUNICIPAL


 MAIKEL DANTAS LIMA
 SECRETÁRIO FINANÇAS


 WENDELL DA SILVA AMORIM MELO
 CONTADOR CRC/SE 6.186


 JULIANA OLIVEIRA NASCIMENTO
 SECRETÁRIA DE CONTROLE INTERNO

MUNICÍPIO DE ITAPORANGA D'AJUDA
RELATÓRIO RESUMIDO DA EXECUÇÃO ORÇAMENTÁRIA
DEMONSTRATIVO DAS RECEITAS E DESPESAS COM MANUTENÇÃO E DESENVOLVIMENTO DO ENSINO - MDE
ORÇAMENTOS FISCAL E DA SEGURIDADE SOCIAL
PERÍODO DE REFERÊNCIA DE MAIO A JUNHO DE 2019

RS 1,00

RREO - ANEXO 8 (LDB, art. 72)

RECEITAS DO ENSINO				
RECEITA RESULTANTE DE IMPOSTOS (caput do art. 212 da Constituição)	PREVISÃO INICIAL	PREVISÃO ATUALIZADA (a)	RECEITAS REALIZADAS	
			Até o Bimestre (b)	% (c) = (b/a)x100
1- RECEITA DE IMPOSTOS	6.030.000,00	6.030.000,00	4.191.087,58	69,50%
1.1- Receita Resultante do Imposto sobre a Propriedade Predial e Territorial Urbana – IPTU	300.000,00	300.000,00	548.533,19	182,84%
1.1.1- IPTU	200.000,00	200.000,00	302.429,29	151,21%
1.1.2- Multas, Juros de Mora, Dívida Ativa e Outros Encargos do IPTU	100.000,00	100.000,00	246.103,90	246,10%
1.2- Receita Resultante do Imposto sobre Transmissão Inter Vivos – ITBI	200.000,00	200.000,00	176.728,92	88,36%
1.2.1- ITBI	200.000,00	200.000,00	176.728,92	88,36%
1.2.2- Multas, Juros de Mora, Dívida Ativa e Outros Encargos do ITBI	0,00	0,00	0,00	#DIV/0!
1.3- Receita Resultante do Imposto sobre Serviços de Qualquer Natureza – ISS	1.530.000,00	1.530.000,00	1.367.380,00	89,37%
1.3.1- ISS	1.500.000,00	1.500.000,00	1.357.032,49	90,47%
1.3.2- Multas, Juros de Mora, Dívida Ativa e Outros Encargos do ISS	30.000,00	30.000,00	10.347,51	34,49%
1.4- Receita Resultante do Imposto de Renda Retido na Fonte – IRRF	4.000.000,00	4.000.000,00	2.098.445,47	52,46%
1.4.1- IRRF	4.000.000,00	4.000.000,00	2.098.445,47	52,46%
1.5- Receita Resultante do Imposto Territorial Rural - ITR	0,00	0,00	0,00	#DIV/0!
1.5.1- ITR	0,00	0,00	0,00	#DIV/0!
1.5.2- Multas, Juros de Mora, Dívida Ativa e Outros Encargos do ITR	0,00	0,00	0,00	#DIV/0!
2- RECEITA DE TRANSFERÊNCIAS CONSTITUCIONAIS E LEGAIS	51.080.000,00	51.080.000,00	24.357.221,79	47,68%
2.1- Cota-Parte FPM	25.000.000,00	25.000.000,00	12.121.116,84	48,48%
2.1.1- Cota-Parte FPM - 1%	3.000.000,00	3.000.000,00	0,00	0,00%
2.2- Cota-Parte ICMS	22.000.000,00	22.000.000,00	11.691.805,05	53,14%
2.3- ICMS-Desoneração – L.C. nº87/1996	40.000,00	40.000,00	0,00	0,00%
2.4- Cota-Parte IPI-Exportação	20.000,00	20.000,00	7.928,02	39,64%
2.5- Cota-Parte ITR	120.000,00	120.000,00	84.862,01	70,72%
2.6- Cota-Parte IPVA	900.000,00	900.000,00	451.509,87	50,17%
3- TOTAL DA RECEITA DE IMPOSTOS (1 + 2)	57.110.000,00	57.110.000,00	28.548.309,37	49,99%
RECEITAS ADICIONAIS PARA FINANCIAMENTO DO ENSINO	PREVISÃO INICIAL	PREVISÃO ATUALIZADA (a)	RECEITAS REALIZADAS	
			Até o Bimestre (b)	% (c) = (b/a)x100
4- RECEITA DA APLICAÇÃO FINANCEIRA DE OUTROS RECURSOS DE IMPOSTOS VINCULADOS AO ENSINO	0,00	0,00	25,74	#DIV/0!
5- RECEITA DE TRANSFERÊNCIAS DO FNDE	2.010.000,00	2.010.000,00	1.057.210,17	52,60%
5.1- Transferências do Salário-Educação	900.000,00	900.000,00	516.327,72	57,37%
5.2- Transferências Direta - PDDE	10.000,00	10.000,00	330,00	3,30%
5.3- Transferências Diretas - PNAE	400.000,00	400.000,00	249.662,00	62,42%
5.4- Transferências Diretas - PNATE	400.000,00	400.000,00	289.553,04	72,39%
5.5 - Outras Transferências do FNDE	300.000,00	300.000,00	0,00	0,00%
5.6 - Aplicação Financeira dos Recursos do FNDE	0,00	0,00	1.337,41	#DIV/0!
6- RECEITA DE TRANSFERÊNCIAS DE CONVÊNIOS	1.475.000,00	1.475.000,00	413.130,00	28,01%
6.1- Transferências de Convênios	1.475.000,00	1.475.000,00	413.130,00	28,01%
6.2- Aplicação Financeira dos Recursos de Convênios	0,00	0,00	0,00	#DIV/0!
7- RECEITA DE OPERAÇÕES DE CRÉDITO	0,00	0,00	0,00	#DIV/0!
8- OUTRAS RECEITAS PARA FINANCIAMENTO DO ENSINO	0,00	0,00	0,00	#DIV/0!
9-TOTAL DAS RECEITAS ADICIONAIS PARA FINANCIAMENTO DO ENSINO	3.485.000,00	3.485.000,00	1.470.365,91	42,19%

RECEITAS DO FUNDEB	PREVISÃO INICIAL	PREVISÃO ATUALIZADA		RECEITAS REALIZADAS	
		(a)	(b)	Até o Bimestre (b)	(c) = (b/a)x100 %
10- RECEITAS DESTINADAS AO FUNDEB	9.616.000,00	9.616.000,00	4.872.117,70	50,67%	
10.1- Cota-Parte FPM Destinada ao FUNDEB – (20% de 2.1)	5.000.000,00	5.000.000,00	2.424.223,24	48,48%	
10.2- Cota-Parte ICMS Destinada ao FUNDEB – (20% de 2.2)	4.400.000,00	4.400.000,00	2.338.360,91	53,14%	
10.3- ICMS-Desoneração Destinada ao FUNDEB – (20% de 2.3)	8.000,00	8.000,00	0,00	0,00%	
10.4- Cota-Parte IPI-Exportação Destinada ao FUNDEB – (20% de 2.4)	4.000,00	4.000,00	1.585,58	39,64%	
10.5- Cota-Parte ITR ou ITR Arrecadado Destinados ao FUNDEB – (20% de (1.5 – 1.5.5) + 2.5)	24.000,00	24.000,00	16.972,33	70,72%	
10.6- Cota-Parte IPVA Destinada ao FUNDEB – (20% de 2.6)	180.000,00	180.000,00	90.975,64	50,54%	
11- RECEITAS RECEBIDAS DO FUNDEB	24.100.000,00	24.100.000,00	13.660.640,67	56,68%	
11.1- Transferências de Recursos do FUNDEB	24.100.000,00	24.100.000,00	13.648.003,13	56,63%	
11.2- Complementação da União ao FUNDEB	0,00	0,00	0,00	#DIV/0!	
11.3- Receita de Aplicação Financeira dos Recursos do FUNDEB	0,00	0,00	12.637,54	#DIV/0!	
12- RESULTADO LÍQUIDO DAS TRANSFERÊNCIAS DO FUNDEB (11.1 – 10)	14.484.000,00	14.484.000,00	8.775.885,43	60,59%	

[SE RESULTADO LÍQUIDO DA TRANSFERÊNCIA (12) > 0] = ACRÉSCIMO RESULTANTE DAS TRANSFERÊNCIAS DO FUNDEB
[SE RESULTADO LÍQUIDO DA TRANSFERÊNCIA (12) < 0] = DECRÉSCIMO RESULTANTE DAS TRANSFERÊNCIAS DO FUNDEB

DESPESAS DO FUNDEB	DOTAÇÃO INICIAL	DOTAÇÃO ATUALIZADA (d)	DESPESAS EMPENHADA		DESPESAS LIQUIDADAS		INSCRITAS EM RESTOS A PAGAR NÃO PROCESSADO (i)
			Até o Bimestre (e)	(f) = (e/d) %	Até o Bimestre (g)	(h) = (g/d) %	
13- PAGAMENTO DOS PROFISSIONAIS DO MAGISTÉRIO	27.655.000,00	24.170.000,00	16.965.000,00	70,19%	11.932.589,44	49,37%	-
13.1- Com Educação Infantil	3.710.000,00	4.834.000,00	3.393.000,00	70,19%	2.386.517,89	49,37%	-
13.2- Com Ensino Fundamental	23.945.000,00	19.336.000,00	13.572.000,00	70,19%	9.546.071,55	49,37%	-
14- OUTRAS DESPESAS	2.355.000,00	2.140.030,00	1.993.892,79	93,17%	1.227.997,96	57,38%	-
14.1- Com Educação Infantil	13.000,00	435.686,90	406.455,34	93,29%	246.453,48	56,57%	-
14.2- Com Ensino Fundamental	2.342.000,00	1.704.343,10	1.587.437,45	93,14%	981.544,48	57,59%	-
15- TOTAL DAS DESPESAS DO FUNDEB (13 + 14)	30.010.000,00	26.310.030,00	18.958.892,79	163,36%	13.160.587,40	106,75%	-

DEDUÇÕES PARA FINS DE LIMITE DO FUNDEB

DESPESAS DO FUNDEB	VALOR
16 - RESTOS A PAGAR INSCRITOS NO EXERCÍCIO SEM DISPONIBILIDADE FINANCEIRA DE RECURSOS DO FUNDEB	-
16.1 - FUNDEB 60%	-
16.2 - FUNDEB 40%	-
17 - DESPESAS CUSTEADAS COM O SUPERÁVIT FINANCEIRO, DO EXERCÍCIO ANTERIOR, DO FUNDEB	-
17.1 - FUNDEB 60%	-
17.2 - FUNDEB 40%	-
18- TOTAL DAS DEDUÇÕES CONSIDERADAS PARA FINS DE LIMITE DO FUNDEB (16 + 17)	-

INDICADORES DO FUNDEB

INDICADORES DO FUNDEB	VALOR
19- TOTAL DAS DESPESAS DO FUNDEB PARA FINS DE LIMITE (15 - 18)	13.160.587,40
19.1- MÍNIMO DE 60% DO FUNDEB NA REMUNERAÇÃO DO MAGISTÉRIO ¹ ((13 - (16.1+17.1))/11*100	87,35%
19.2- MÁXIMO DE 40% EM DESPESAS COM MDE QUE NÃO REMUNERAÇÃO DO MAGISTÉRIO ¹ ((14-(16.2+17.2))/11*100	8,99%
19.3 - MÁXIMO DE 5% NÃO APLICADO NO EXERCÍCIO (100-(19.1+19.2))%	3,66%

CONTROLE DA UTILIZAÇÃO DE RECURSOS NO EXERCÍCIO SUBSEQUENTE

CONTROLE DA UTILIZAÇÃO DE RECURSOS NO EXERCÍCIO SUBSEQUENTE	VALOR
20 - RECURSOS RECEBIDOS DO FUNDEB EM <EXERCÍCIO ANTERIOR> QUE NÃO FORAM UTILIZADOS	4.424,26
21 - DESPESAS CUSTEADAS COM O SALDO DO ITEM 20 ATÉ O 1º TRIMESTRE DE <EXERCÍCIO > ²	-

[Handwritten signature and initials in blue ink]

MANUTENÇÃO E DESENVOLVIMENTO DO ENSINO – DESPESAS CUSTEADAS COM A RECEITA RESULTANTE DE IMPOSTOS E RECURSOS DO FUNDEB

DESPESAS COM AÇÕES TÍPICAS DE MDE	DOTAÇÃO INICIAL	DOTAÇÃO ATUALIZADA (d)	DESPESAS EMPENHADAS		DESPESAS LIQUIDADAS		INSCRITAS EM RESTOS A PAGAR NÃO PROCESSADO
			Até o Bimestre (e)	% f=(e/d)*100	Até o Bimestre (g)	% h=(g/d)*100	
22- EDUCAÇÃO INFANTIL	4.423.000,00	6.961.283,03	5.178.894,71	74%	3.382.707,98	49%	0,00
22.1- Creche	21.000,00	1.043.040,32	775.682,68	74%	507.278,12	49%	0,00
22.1.1 - Despesa Custeadas com Recurso do FUNDEB	13.000,00	789.300,90	568.766,78	72%	394.817,63	50%	0,00
22.1.2 - Despesa Custeada com Outros Recursos de Impostos	8.000,00	253.739,42	206.915,90	82%	112.460,49	44%	0,00
22.2- Pré-escola	4.402.000,00	5.918.242,71	4.403.212,03	74%	2.875.429,86	49%	0,00
22.2.1 - Despesa Custeadas com Recurso do FUNDEB	3.710.000,00	4.480.386,00	3.230.688,56	72%	2.238.153,74	50%	0,00
22.2.2 - Despesa Custeada com Outros Recursos de Impostos	692.000,00	1.437.856,71	1.172.523,47	82%	637.276,12	44%	0,00
23 - ENSINO FUNDAMENTAL	31.164.500,00	27.806.727,62	20.677.194,97	74%	13.526.562,46	49%	0,00
23.1 - Despesas Custeadas com Recursos do FUNDEB	26.287.000,00	21.040.343,10	15.159.437,45	72%	10.527.616,03	50%	0,00
23.2 - Despesas Custeadas com Outros Recursos de Impostos	4.877.500,00	6.766.384,52	5.517.757,52	82%	2.998.946,43	44%	0,00
24 - ENSINO MÉDIO	0,00	0,00	0,00	#DIV/0!	0,00	#DIV/0!	0,00
25 - ENSINO SUPERIOR	0,00	0,00	0,00	#DIV/0!	0,00	#DIV/0!	0,00
26 - ENSINO PROFISSIONAL NÃO INTEGRADO AO ENSINO REGULAR	0,00	0,00	0,00	#DIV/0!	0,00	#DIV/0!	0,00
27 - OUTRAS	0,00	0,00	0,00	#DIV/0!	0,00	#DIV/0!	0,00
28 - TOTAL DAS DESPESAS COM AÇÕES TÍPICAS DE MDE	35.587.500,00	34.768.010,65	25.856.089,68	74%	16.909.270,44	49%	0,00

DEDUÇÕES CONSIDERADAS PARA FINS DE LIMITE CONSTITUCIONAL

	VALOR
29 - RESULTADO LÍQUIDO DAS TRANSFERÊNCIAS DO FUNDEB	8.775.885,43
30 - DESPESAS CUSTEADAS COM A COMPLEMENTAÇÃO DO FUNDEB NO EXERCÍCIO	-
32 - DESPESAS CUSTEADAS COM O SUPERÁVIT FINANCEIRO, DO EXERCÍCIO ANTERIOR, DO FUNDEB	-
33 - DESPESAS CUSTEADAS COM O SUPERÁVIT FINANCEIRO, DO EXERCÍCIO ANTERIOR, DE OUTROS RECURSOS DE IMPOSTOS	-
34 - RESTOS A PAGAR INSCRITOS NO EXERCÍCIO SEM DISPONIBILIDADE FINANCEIRA DE RECURSOS DE IMPOSTOS VINCULADOS AO ENSINO ⁴	-
35 - CANCELAMENTO, NO EXERCÍCIO, DE RESTOS A PAGAR INSCRITOS COM DISPONIBILIDADE FINANCEIRA DE RECURSOS DE IMPOSTOS VINCULADOS AO ENSINO = (45j)	20.275,78
36 - TOTAL DAS DEDUÇÕES CONSIDERADAS PARA FINS DE LIMITE CONSTITUCIONAL (29 + 30 + 31 + 32 + 33 + 34 + 35)	8.796.161,21
37 - TOTAL DAS DESPESAS PARA FINS DE LIMITE ((22 + 23) - (36))	8.113.109,23
38 - PERCENTUAL DE APLICAÇÃO EM MDE SOBRE A RECEITA LÍQUIDA DE IMPOSTOS ((37) / (3) * 100) % - LIMITE CONSTITUCIONAL 25%	28,42%

OUTRAS INFORMAÇÕES PARA CONTROLE

OUTRAS DESPESAS CUSTEADAS COM RECEITAS ADICIONAIS PARA FINANCIAMENTO DO ENSINO	DOTAÇÃO INICIAL	DOTAÇÃO ATUALIZADA (d)	DESPESAS EMPENHADAS		DESPESAS LIQUIDADAS	
			Até o Bimestre (e)	% f=(e/d)*100	Até o Bimestre (g)	% h=(g/d)*100
39 - DESPESAS CUSTEADAS COM A APLICAÇÃO FINANCEIRA DE OUTROS RECURSOS DE IMPOSTOS VINCULADOS AO ENSINO	0,00	0,00	0,00	#DIV/0!	0,00	#DIV/0!
40 - DESPESAS CUSTEADAS COM A CONTRIBUIÇÃO SOCIAL DO SALÁRIO-EDUCAÇÃO	900.000,00	1.080.033,23	1.042.187,82	96%	472.764,57	43,77%
41 - DESPESAS CUSTEADAS COM OPERAÇÕES DE CRÉDITO	0,00	0,00	0,00	#DIV/0!	0,00	#DIV/0!
42 - DESPESAS CUSTEADAS COM OUTRAS RECEITAS PARA FINANCIAMENTO DO ENSINO	5.686.500,00	5.867.385,88	5.349.733,39	91%	1.679.412,60	28,62%
43 - TOTAL DAS OUTRAS DESPESAS CUSTEADAS COM RECEITAS ADICIONAIS PARA FINANCIAMENTO DO ENSINO (39 + 40 + 41 + 42)	6.586.500,00	6.947.419,11	6.391.921,21	92%	2.152.177,17	30,98%
44 - TOTAL GERAL DAS DESPESAS COM EDUCAÇÃO (28+43)	42.174.000,00	41.715.429,76	32.248.010,89	166,37%	19.061.447,61	79,61%

RESTOS A PAGAR INSCRITOS COM DISPONIBILIDADE FINANCEIRA DE RECURSOS DE IMPOSTOS VINCULADOS AO ENSINO	SALDO ATÉ O BIMESTRE	CANCELADO EM <EXERCÍCIO> (j)
45 - RESTOS A PAGAR DE DESPESAS COM MDE	243.622,56	20.275,78
45.1 - Executadas com Recursos de Impostos Vinculados ao Ensino	239.394,43	20.275,78
45.2 - Executadas com Recursos do FUNDEB	4.228,13	0,00
CONTROLE DA DISPONIBILIDADE FINANCEIRA	FUNDEB	SALÁRIO EDUCAÇÃO
46- SALDO FINANCEIRO EM 31 DE DEZEMBRO DE <EXERCÍCIO ANTERIOR>	340.550,35	3.222,29
47- (+) INGRESSO DE RECURSOS ATÉ O BIMESTRE	13.648.003,13	516.327,72
48- (-) PAGAMENTOS EFETUADOS ATÉ O BIMESTRE	13.149.211,19	510.881,26
48.1 - Orçamento do Exercício	13.149.211,19	113.566,99
48.2 - Restos a Pagar	0,00	397.314,27
49- (+) RECEITA DE APLICAÇÃO FINANCEIRA DOS RECURSOS ATÉ O BIMESTRE	12.637,54	293,61
50- (=) DISPONIBILIDADE FINANCEIRA ATÉ O BIMESTRE	851.979,83	8.962,36
51 - (+) Ajustes	-189.072,61	6.276,07
50.1 (+) Retenções		6.276,07
50.2 (-) Valores a recuperar	189.072,61	
50.3 (+) Outros valores extraorçamentários		
50.4 (+) Conciliação Bancária		
52 - (=) SALDO FINANCEIRO CONCILIADO	662.907,22	15.238,43

FONTE: Sistema: <CONTABILIS>. Unidade Responsável: <MUNICÍPIO DE ITAPORANGA D'AJUDA>. Emissão: <22/07/2019>.

¹ Limites mínimos anuais a serem cumpridos no encerramento do exercício.

² Art. 21, § 2º, Lei 11.494/2007: "Até 5% dos recursos recebidos à conta dos Fundos, inclusive relativos à complementação da União recebidos nos termos do §1º do art. 6º desta Lei, poderão ser utilizados no 1º trimestre do exercício imediatamente subsequente.

³ Caput do artigo 212 da CF/1988

⁴ Os valores referentes à parcela dos Restos a Pagar inscritos sem disponibilidade financeira vinculada à educação deverão ser informados somente no RREO do último bimestre do exercício.

⁵ Limites mínimos anuais a serem cumpridos no encerramento do exercício, no âmbito de atuação prioritária, conforme LDB, art. 11, V.

⁶ Nos cinco primeiros bimestres do exercício o acompanhamento poderá ser feito com base na despesa empenhada ou na despesa liquidada. No último bimestre do exercício, o valor deverá corresponder ao total da despesa empenhada.

⁷ Essa coluna poderá ser apresentada somente no último bimestre


OTAVIO SILVEIRA SOBRAL
PREFEITO MUNICIPAL


MAIKEL DANTAS LIMA
SECRETÁRIO FINANÇAS


WENDELL DA SILVA AMORIM MELO
CONTADOR CRC/SE 6.186


JULIANA OLIVEIRA NASCIMENTO
SECRETÁRIA DE CONTROLE INTERNO

MUNICÍPIO DE ITAPORANGA D'AJUDA
 RELATÓRIO RESUMIDO DA EXECUÇÃO ORÇAMENTÁRIA
DEMONSTRATIVO DAS RECEITAS DE OPERAÇÕES DE CRÉDITO E DESPESAS DE CAPITAL
 ORÇAMENTOS FISCAL E DA SEGURIDADE SOCIAL
 PERÍODO DE REFERÊNCIA DE MAIO A JUNHO DE 2019

RREO – ANEXO 9 (LRF, art.53, § 1º, inciso I)

Em Reais

RECEITAS	PREVISÃO ATUALIZADA (a)	RECEITAS REALIZADAS Até o bimestre			SALDO NÃO REALIZADO (c) = (a - b)
RECEITAS DE OPERAÇÕES DE CRÉDITO (I)	-	-	-	-	-
	DOTAÇÃO ATUALIZADA (d)	DESPESAS EMPENHADAS (e)	DESPESAS LIQUIDADAS	DESPESAS INSCRITAS EM RESTOS A PAGAR NÃO PROCESSADOS	SALDO NÃO EXECUTADO (f) = (d - e)
SEM MOVIMENTO					
DESPESAS DE CAPITAL	-	-	-	-	-
(-) Incentivos Fiscais a Contribuinte	-	-	-	-	-
(-) Incentivos Fiscais a Contribuinte por Instituições Financeiras	-	-	-	-	-
DESPESA DE CAPITAL LIQUIDA (II)	-	-	-	-	-

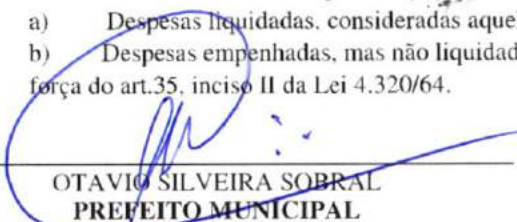
FONTE: Sistema: <CONTABILIS>, Unidade Responsável: <MUNICÍPIO DE ITAPORANGA D'AJUDA>, Emissão: <22/07/2019>.

Notas:


¹ < Operações de Crédito descritas na CF, art. 167, inciso III >

² Durante o exercício, somente as despesas liquidadas são consideradas executadas. No encerramento do exercício, as despesas não liquidadas inscritas em restos a

- a) Despesas liquidadas, consideradas aquelas em que houve a entrega do material ou serviço, nos termos do art. 63 da Lei 4.320/64;
- b) Despesas empenhadas, mas não liquidadas, inscritas em Restos a Pagar não-processados, consideradas liquidadas no encerramento do exercício, por força do art.35, inciso II da Lei 4.320/64.


 OTAVIO SILVEIRA SOBRAL
 PREFEITO MUNICIPAL


 MAIKEL DANTAS LIMA
 SECRETARIO FINANÇAS


 WENDELL DA SILVA AMORIM MELO
 CONTADOR CRC/SE 6.186


 JULIANA OLIVEIRA NASCIMENTO
 SECRETÁRIA DE CONTROLE INTERNO

MUNICÍPIO DE ITAPORANGA D'AJUDA
 RELATÓRIO RESUMIDO DA EXECUÇÃO ORÇAMENTÁRIA
DEMONSTRATIVO DA PROJEÇÃO ATUARIAL DO REGIME PRÓPRIO DE PREVIDÊNCIA DOS SERVIDORES
 ORÇAMENTO DA SEGURIDADE SOCIAL
 PERÍODO DE REFERÊNCIA DE MAIO A JUNHO DE 2019

RREO – ANEXO 10 (LRF, art. 53, § 1º, inciso II)

Em Reais

EXERCÍCIO	RECEITAS PREVIDENCIÁRIAS (a)	DESPESAS PREVIDENCIÁRIAS (b)	RESULTADO PREVIDENCIÁRIO (c) = (a - b)	SALDO FINANCEIRO DO EXERCÍCIO (d) = ("d" exerc. Anterior) + (c)
SEM MOVIMENTO				

FONTE: Sistema: <CONTABILIS>, Unidade Responsável: <MUNICÍPIO DE ITAPORANGA D'AJUDA>, Emissão: <22/07/2019>.

1 Projeção atuarial elaborada em <DATA DA AVALIAÇÃO> e oficialmente enviada para o Ministério da Previdência Social – MPS.


 OTAVIO SILVEIRA SOBRAL
 PREFEITO MUNICIPAL


 MARKEL DANTAS LIMA
 SECRETÁRIO FINANÇAS


 WENDELL DA SILVA AMORIM MELO
 CONTADOR CRC/SE 6.186


 JULIANA OLIVEIRA NASCIMENTO
 SECRETÁRIA DE CONTROLE INTERNO

MUNICÍPIO DE ITAPORANGA D'AJUDA
RELATÓRIO RESUMIDO DA EXECUÇÃO ORÇAMENTÁRIA
DEMONSTRATIVO DA RECEITA DE ALIENAÇÃO DE ATIVOS E APLICAÇÃO DOS RECURSOS
ORÇAMENTOS FISCAL E DA SEGURIDADE SOCIAL
PERÍODO DE REFERÊNCIA DE MAIO A JUNHO DE 2019

RREO – ANEXO 11 (LRF, art. 53, § 1º, inciso III)

Em Reais

RECEITAS	PREVISÃO ATUALIZADA (a)	RECEITAS REALIZADAS (b)	SALDO (c) = (a-b)
RECEITAS DE ALIENAÇÃO DE ATIVOS (I) Receita de Alienação de Bens Móveis Receita de Alienação de Bens Imóveis			

DESPESAS	DOTAÇÃO ATUALIZADA (d)	DESPESAS IMPELIDAS (e)	DESPESAS LIQUIDADAS	DESPESAS PAGAS	DESPESAS INSCRITAS EM RESTOS A PAGAR ALÍQUOTA POR SALDO	PAGAMENTO DE RESTOS A PAGAR (g)	SALDO (h) = (d-e)
SEM MOVIMENTO							
APLICAÇÃO DOS RECURSOS DA ALIENAÇÃO DE ATIVOS (II) Despesas de Capital Investimentos Inversões Financeiras Amortização da Dívida Despesas Correntes dos Regimes de Previdência Regime Próprio dos Servidores Públicos							

SALDO FINANCEIRO A APLICAR	<EXERCÍCIO ANTERIOR> (f)	<EXERCÍCIO> (j) = (Ib - (IIe + IIg))	SALDO ATUAL (k) = (III + IIIj)
VALOR (III)			

FONTE: Sistema: <CONTABILIS>, Unidade Responsável: <MUNICÍPIO DE ITAPORANGA D'AJUDA>, Emissão: <22/07/2019>.


OTÁVIO SILVEIRA SOBRAL
PREFEITO MUNICIPAL


WENDELL DA SILVA AMORIM MELO
CONTADOR CRC/SE 6.186


MAIKEL DANTAS LIMA
SECRETÁRIO FINANÇAS


JULIANA OLIVEIRA NASCIMENTO
SECRETÁRIA DE CONTROLE INTERNO

MUNICÍPIO DE ITAPORANGA D'AJUDA
RELATÓRIO RESUMIDO DA EXECUÇÃO ORÇAMENTÁRIA
DEMONSTRATIVO DAS RECEITAS E DESPESAS COM AÇÕES E SERVIÇOS PÚBLICOS DE SAÚDE
ORÇAMENTOS FISCAL E DA SEGURIDADE SOCIAL
PERÍODO DE REFERÊNCIA DE MAIO A JUNHO DE 2019

RREO – ANEXO 12 (LC 141/2012, art. 35)

R\$ 1,00

RECEITAS PARA APURAÇÃO DA APLICAÇÃO EM AÇÕES E SERVIÇOS PÚBLICOS DE SAÚDE	PREVISÃO INICIAL	PREVISÃO ATUALIZADA (a)	RECEITAS REALIZADAS	
			Até o Bimestre (b)	% (b/a)x100
RECEITA DE IMPOSTOS LÍQUIDA (I)	6.000.000,00	6.000.000,00	4.191.087,58	69,85%
Imposto Predial e Territorial Urbano - IPTU	200.000,00	200.000,00	302.429,29	151,21%
Imposto sobre Transmissão de Bens Intervivos - ITBI	200.000,00	200.000,00	176.728,92	88,36%
Imposto sobre Serviços de Qualquer Natureza - ISS	1.500.000,00	1.500.000,00	1.357.032,49	90,47%
Imposto de Renda Retido na Fonte - IRRF	4.000.000,00	4.000.000,00	2.098.445,47	52,46%
Multas, Juros de Mora e Outros Encargos dos Impostos	100.000,00	100.000,00	256.451,41	256,45%
Dívida Ativa dos Impostos	0,00	0,00	0,00	#DIV/0!
RECEITA DE TRANSFERÊNCIAS CONSTITUCIONAIS E LEGAIS (II)	48.080.000,00	48.080.000,00	24.357.221,79	50,66%
Cota-Parte FPM	25.000.000,00	25.000.000,00	12.121.116,84	48,48%
Cota-Parte ITR	120.000,00	120.000,00	84.862,01	70,72%
Cota-Parte IPVA	900.000,00	900.000,00	451.509,87	50,17%
Cota-Parte ICMS	22.000.000,00	22.000.000,00	11.691.805,05	53,14%
Cota-Parte IPI-Exportação	20.000,00	20.000,00	7.928,02	39,64%
ICMS Desoneração (LC 87/96)	40.000,00	40.000,00	0,00	0,00%
TOTAL DAS RECEITAS PARA APURAÇÃO DA SAÚDE (III) = I + II	54.080.000,00	54.080.000,00	28.548.309,37	52,79%

RECEITAS ADICIONAIS PARA FINANCIAMENTO DA SAÚDE	PREVISÃO INICIAL	PREVISÃO ATUALIZADA (c)	RECEITAS REALIZADAS	
			Até o Bimestre (d)	% (d/c)x100
TRANSFERÊNCIA DE RECURSOS DO SISTEMA ÚNICO DE SAÚDE-SUS	13.386.000,00	13.386.000,00	3.503.546,62	26,17%
Provenientes da União	13.136.000,00	13.136.000,00	3.416.989,58	26,01%
Provenientes dos Estados	250.000,00	250.000,00	53.041,76	21,22%
Provenientes de Outros Municípios	0,00	0,00	0,00	#DIV/0!
Outras Receitas do SUS	0,00	0,00	33.515,28	#DIV/0!
TRANSFERÊNCIAS VOLUNTÁRIAS	0,00	0,00	0,00	#DIV/0!
RECEITAS DE OPERAÇÕES DE CRÉDITO VINCULADAS À SAÚDE	0,00	0,00	0,00	#DIV/0!
OUTRAS RECEITAS PARA FINANCIAMENTO DA SAÚDE	0,00	0,00	0,00	#DIV/0!
TOTAL RECEITAS ADICIONAIS PARA FINANCIAMENTO DA SAÚDE	13.386.000,00	13.386.000,00	3.503.546,62	26,17%

DESPESAS COM SAÚDE (Por Grupo de Natureza da Despesa)	DOTAÇÃO INICIAL	DOTAÇÃO ATUALIZADA (e)	DESPESAS EMPENHADAS		DESPESAS LIQUIDADAS	
			Até o Bimestre (f)	% (f/e) x 100	Até o Bimestre (g)	% (g/e) x 100
DESPESAS CORRENTES	18.987.300,00	20.193.770,71	17.574.236,22	87,03%	10.517.192,70	52,08%
Pessoal e Encargos Sociais	12.808.300,00	11.126.214,67	10.976.097,36	98,65%	7.455.653,02	67,01%
Juros e Encargos da Dívida				0,00%		0,00%
Outras Despesas Correntes	6.179.000,00	9.067.556,04	6.598.138,86	72,77%	3.061.539,68	33,76%
DESPESAS DE CAPITAL	3.077.500,00	1.871.029,29	927.802,27	49,59%	834.069,38	44,58%
Investimentos	3.077.000,00	1.871.029,29	927.802,27	49,59%	834.069,38	44,58%
Inversões Financeiras				0,00%		0,00%
Amortização da Dívida	500,00	-		0,00%		0,00%
TOTAL DAS DESPESAS COM SAÚDE (IV)	22.064.800,00	22.064.800,00	18.502.038,49	83,85%	11.351.262,08	51,45%



DESPESAS COM SAÚDE NÃO COMPUTADAS PARA FINS DE APURAÇÃO DO PERCENTUAL MÍNIMO	DOTAÇÃO INICIAL	DOTAÇÃO ATUALIZADA	DESPESAS EMPENHADAS		DESPESAS LIQUIDADAS	
			Até o Bimestre (h)	% (h/IVf)x100	Até o Bimestre (i)	% (i/IVg)x100
DESPESAS COM INATIVOS E PENSIONISTAS				0,00%		0,00%
DESPESA COM ASSISTÊNCIA À SAÚDE QUE NÃO ATENDE AO PRINCÍPIO DE ACESSO UNIVERSAL				0,00%		0,00%
DESPESAS CUSTEADAS COM OUTROS RECURSOS	11.785.000,00	11.624.800,00	8.950.940,67	48,38%	5.817.202,88	51,25%
Recursos de Transferência do Sistema Único de Saúde - SUS	10.456.000,00	11.619.800,00	8.950.940,67	48,38%	5.817.202,88	51,25%
Recursos de Operações de Crédito				0,00%		0,00%
Outros Recursos	1.329.000,00	5.000,00	-	0,00%	-	0,00%
OUTRAS AÇÕES E SERVIÇOS NÃO COMPUTADOS				0,00%		0,00%
RESTOS A PAGAR NÃO PROCESSADOS INSCRITOS INDEVIDAMENTE NO EXERCÍCIO SEM DISPONIBILIDADE FINANCEIRA ¹				0,00%		0,00%
DESPESAS CUSTEADAS COM DISPONIBILIDADE DE CAIXA VINCULADA AOS RESTOS A PAGAR CANCELADOS ²				0,00%		0,00%
DESPESAS CUSTEADAS COM RECURSOS VINCULADOS À PARCELA DO PERCENTUAL MÍNIMO QUE NÃO FOI APLICADA EM AÇÕES E SERVIÇOS DE SAÚDE EM EXERCÍCIOS ANTERIORES ³				0,00%		0,00%
TOTAL DAS DESPESAS COM NÃO COMPUTADAS (V)	11.785.000,00	11.624.800,00	8.950.940,67	48,38%	5.817.202,88	51,25%
TOTAL DAS DESPESAS COM AÇÕES E SERVIÇOS PÚBLICOS DE SAÚDE (VI) = (IV - V)	10.279.800,00	10.440.000,00	9.551.097,82	51,62%	5.534.059,20	48,75%
PERCENTUAL DE APLICAÇÃO EM AÇÕES E SERVIÇOS PÚBLICOS DE SAÚDE SOBRE A RECEITA DE IMPOSTOS LÍQUIDA E TRANSFERÊNCIAS CONSTITUCIONAIS E LEGAIS (VII%) = (VI(h ou i) / IIIb x 100) - LIMITE CONSTITUCIONAL 15%^{4 e 5}						19,38%
VALOR REFERENTE À DIFERENÇA ENTRE O VALOR EXECUTADO E O LIMITE MÍNIMO CONSTITUCIONAL [VI(h ou i) - (15 x IIIb)]/100						1.251.812,79

DESPESAS COM SAÚDE (Por Subfunção)	DOTAÇÃO INICIAL	DOTAÇÃO ATUALIZADA	DESPESAS EMPENHADAS		DESPESAS LIQUIDADAS	
			Até o Bimestre (l)	% (l/total l) x 100	Até o Bimestre (m)	% (m/total m) x 100
Atenção Básica	10.610.300,00	10.433.592,82	7.919.798,70	42,81%	5.214.457,62	45,94%
Assistência Hospitalar e Ambulatorial	3.996.000,00	5.072.500,00	4.395.498,97	23,76%	2.277.208,35	20,06%
Suporte Profilático e Terapêutico	875.500,00	675.982,00	516.593,29	2,79%	378.039,06	0,00%
Vigilância Sanitária	123.000,00	152.300,00	111.708,72	0,60%	23.021,02	0,20%
Vigilância Epidemiológica	155.000,00	47.000,00	12.000,00	0,06%	-	0,00%
Alimentação e Nutrição				0,00%		0,00%
Administração Geral	6.305.000,00	5.683.425,18	5.546.438,81	29,98%	3.458.536,03	30,47%
TOTAL	22.064.800,00	22.064.800,00	18.502.038,49	100,00%	11.351.262,08	100,00%

FONTE: Sistema: <CONTABILIS>, Unidade Responsável: <MUNICÍPIO DE ITAPORANGA D'AJUDA>, Emissão: <22/07/2019>.

OTAVIO SILVEIRA SOBRAL
PREFEITO MUNICIPAL

MAIKIL DANTAS LIMA
SECRETÁRIO FINANÇAS

WENDELL DA SILVA AMORIM MELO
CONTADOR CRC/SE 6.186

JULIANA OLIVEIRA NASCIMENTO
SECRETÁRIA DE CONTROLE INTERNO

MUNICÍPIO DE ITAPORANGA D'AJUDA
 RELATÓRIO RESUMIDO DA EXECUÇÃO ORÇAMENTÁRIA
 DEMONSTRATIVO DAS PARCERIAS PÚBLICO-PRIVADAS
 ORÇAMENTOS FISCAL E DA SEGURIDADE SOCIAL
 PERÍODO DE REFERÊNCIA DE MAIO A JUNHO DE 2019

RREO - Anexo 13 (Lei nº 11.079, de 30.12.2004, arts. 22, 25 e 28)

Em Reais

ESPECIFICAÇÃO	SALDO TOTAL EM 31 DE DEZEMBRO DO EXERCÍCIO ANTERIOR (a)	REGISTROS EFETUADOS EM <EXERCÍCIO>		SALDO TOTAL (c) = (a + b)
		No bimestre	Até o bimestre (b)	
TOTAL DE ATIVOS				
Direitos Futuros				
Ativos Contabilizados na SPE				
Contrapartida para Provisões de PPP				
TOTAL DE PASSIVOS (I)				
Obrigações Não Relacionadas a Serviços				
Contrapartida para Ativos da SPE				
Provisões de PPP				
GARANTIAS DE PPP (II)				
SALDO LÍQUIDO DE PASSIVOS DE PPP				
PASSIVOS CONTINGENTES				
Contraprestações Futuras				
Riscos Não Provisionados				
Outros Passivos Contingentes				
ATIVOS CONTINGENTES				
Serviços Futuros				
Outros Ativos Contingentes				

SEM MOVIMENTO

DESPESAS DE PPP	EXERCÍCIO ANTERIOR	EXERCÍCIO CORRENTE (EC)	<EC + 1>	<EC + 2>	<EC + 3>	<EC + 4>	<EC + 5>	<EC + 6>	<EC + 7>	<EC + 8>	<EC + 9>
Do Ente Federado											
Das Estatais Não-Dependentes											
TOTAL DAS DESPESAS											
RECEITA CORRENTE LÍQUIDA (RCL)											
TOTAL DAS DESPESAS / RCL (%)											

SEM MOVIMENTO

Nota:
 FONTE: Sistema: <CONTABILIS>, Unidade Responsável: <MUNICÍPIO DE ITAPORANGA D'AJUDA>, Emissão: <22/07/2019>.

OTAVIO OLIVEIRA SOBRAL
 PREFEITO MUNICIPAL

WENDELL DA SILVA AMORIM MELO
 CONTADOR CRC/SE 6.186

MAIKEL DANTAS LIMA
 SECRETÁRIO FINANÇAS

JULIANA OLIVEIRA NASCIMENTO
 SECRETÁRIA DE CONTROLE INTERNO

MUNICÍPIO DE ITAPORANGA D'AJUDA
DEMONSTRATIVO SIMPLIFICADO DO RELATÓRIO RESUMIDO DA EXECUÇÃO ORÇAMENTÁRIA
 ORÇAMENTOS FISCAL E DA SEGURIDADE SOCIAL
 PERÍODO DE REFERÊNCIA DE MAIO A JUNHO DE 2019

RREO - Anexo XIV (LRF, Art. 48)

BALANÇO ORÇAMENTÁRIO	Até o Bimestre
RECEITAS	
Previsão Inicial	108.000.000,00
Previsão Atualizada	108.000.000,00
Receitas Realizadas	50.006.972,41
Déficit Orçamentário	35.220.589,79
Saldos de Exercícios Anteriores (Utilizados para Créditos Adicionais)	
DESPESAS	108.000.000,00
Dotação Inicial	0,00
Créditos Adicionais	108.000.000,00
Dotação Atualizada	85.227.562,20
Despesas Empenhadas	49.721.969,21
Despesas Liquidadas	46.668.730,92
Despesas Pagas	
Superávit Orçamentário	
DESPESAS POR FUNÇÃO/SUBFUNÇÃO	Até o Bimestre
Despesas Empenhadas	85.227.562,20
Despesas Liquidadas	49.721.969,21
RECEITA CORRENTE LÍQUIDA - RCL	Até o Bimestre
Receita Corrente Líquida	105.243.994,25
RECEITAS E DESPESAS DOS REGIMES DE PREVIDÊNCIA	Até o Bimestre
Regime Geral de Previdência Social	
Receitas Previdenciárias Realizadas(I)	
Despesas Previdenciárias Liquidadas(II)	
Resultado Previdenciário (III) = (I - II)	
Regime Próprio de Previdência dos Servidores	
Receitas Previdenciárias Realizadas(IV)	
Despesas Previdenciárias Liquidadas(V)	
Resultado Previdenciário (VI) = (IV - V)	

RESULTADOS NOMINAL E PRIMÁRIO	Meta Fixada no Anexo de Metas Fiscais da LDO (a)	Resultado Apurado Até o Bimestre (b)	% em Relação à Meta (b/a)
Resultado Nominal	100.000,00	908.834,30	9,09
Resultado Primário	200.000,00	908.834,30	4,54


RESTOS A PAGAR A PAGAR POR PODER E MINISTÉRIO PÚBLICO	Inscrição	Cancelamento Até o Bimestre	Pagamento até o Bimestre	Saldo a Pagar
RESTOS A PAGAR PROCESSADOS	5.035.125,36	-	3.533.126,37	1.501.998,99
Poder Executivo	5.035.125,36	-	3.533.126,37	1.501.998,99
Poder Legislativo	-	-	-	-
Poder Judiciário				
Ministério Público				
RESTOS A PAGAR NÃO-PROCESSADOS	4.499.431,04	123.130,32	1.614.988,59	2.761.312,13
Poder Executivo	4.498.201,58	123.130,32	1.613.759,13	2.761.312,13
Poder Legislativo	1.229,46	-	1.229,46	-
Poder Judiciário				
Ministério Público				
TOTAL	9.534.556,40	123.130,32	5.148.114,96	4.263.311,12

DESPESAS COM MANUTENÇÃO E DESENVOLVIMENTO DO ENSINO	Valor Apurado Até o Bimestre	Limites Constitucionais Anuais	
		% Mínimo a Aplicar no Exercício	% Aplicado Até o Bimestre
Mínimo Anual de <18% / 25%> das Receitas de Impostos na Manutenção e Desenvolvimento do Ensino	8.796.161,21	<18% / 25%>	28,42%
Mínimo Anual de 60% do FUNDEB na Remuneração do Magistério com Ensino Fundamental e Médio		0%	-
Mínimo Anual de 60% do FUNDEB na Remuneração do Magistério com Educação Infantil e Ensino Fundamental	13.160.587,40	60%	87,35%
Complementação da União ao FUNDEB		R\$4.500.000,00	-


RECEITAS DE OPERAÇÕES DE CRÉDITO E DESPESAS DE CAPITAL	Valor Apurado Até o Bimestre	Saldo não realizado
Receita de Operação de Crédito		
Despesa de Capital Líquida		

PROJEÇÃO ATUARIAL DOS REGIMES DE PREVIDÊNCIA	Exercício	10º Exercício	20º Exercício	35º Exercício
Regime Geral de Previdência Social	-		-	-
Receitas Previdenciárias (I)				
Despesas Previdenciárias (II)				
Resultado Previdenciário (III) = (I - II)				
Regime Próprio de Previdência dos Servidores	-			
Receitas Previdenciárias (IV)				
Despesas Previdenciárias (V)				
Resultado Previdenciário (VI) = (IV - V)				

RECEITA DA ALIENAÇÃO DE ATIVOS E APLICAÇÃO DOS RECURSOS	Valor Apurado Até o Bimestre	Saldo a Realizar	
Receita de Capital Resultante da Alienação de Ativos			
Aplicação dos Recursos da Alienação de Ativos			
DESPESAS COM AÇÕES E SERVIÇOS PÚBLICOS DE SAÚDE	Valor apurado Até o Bimestre	Limite Constitucional Anual	
		% Mínimo a Aplicar no Exercício	% Aplicado Até o Bimestre
Despesas com Ações e Serviços Públicos de Saúde executadas com recursos de impostos	5.534.059,20	15%	19,38%
DESPESAS DE CARÁTER CONTINUADO DERIVADAS DE PPP	Valor Apurado no Exercício Corrente		
Total das Despesas / RCL (%)			-


 OTAVIO SILVEIRA SOBRAL
 PREFEITO MUNICIPAL


 MAIKEL DANTAS LIMA
 SECRETÁRIO FINANÇAS


 WENDELL DA SILVA AMORIM MELO
 CONTADOR CRC/SE 6.186


 JULIANA OLIVEIRA NASCIMENTO
 SECRETÁRIA DE CONTROLE INTERNO