



**ESTADO DE SERGIPE  
PREFEITURA MUNICIPAL DE ITAPORANGA D'AJUDA**

Ofício N.º 81/2018

ITAPORANGA D'AJUDA/SE, 25 DE MAIO DE 2018

**Assunto: Encaminha declaração de publicação do RREO – 2º Bimestre de 2018.**

SENHOR PRESIDENTE,

Em atendimento ao art. 38, inciso XIV da Portaria Interministerial CGU/MF/MP 507/2011, encaminhamos a Declaração de Publicação do Relatório Resumido da Execução Orçamentária do Município de ITAPORANGA D'AJUDA relativa ao segundo bimestre do ano de 2018.

Atenciosamente,

  
**ÓTAVIO SILVEIRA SOBRAL**  
PREFEITO MUNICIPAL  
CPF: 199.347.185-53

**Exmo. Sr.  
Dr. ULICES DE ANDRADE FILHO  
DD. Conselheiro Presidente do Tribunal de Contas do Estado  
Aracaju/SE**



**ESTADO DE SERGIPE  
PREFEITURA MUNICIPAL DE ITAPORANGA D'AJUDA**

**DECLARAÇÃO DE PUBLICAÇÃO DO RELATÓRIO RESUMIDO DA EXECUÇÃO  
ORÇAMENTÁRIA**

Declaro, sob as penas da Lei, que o Relatório Resumido da Execução Orçamentária de todos os poderes e órgãos do Município de ITAPORANGA D'AJUDA, relativo ao primeiro bimestre do ano de 2018, foi publicados com afixação no mural de avisos desta Prefeitura, nesta data e disponibilizados na internet em atendimento aos requisitos disposto nos arts. 52 e 53 da Lei Complementar nº 101, de 4 de maio de 2000.

ITAPORANGA D'AJUDA, 25 de maio de 2018

  
**ÓTAVIO SILVEIRA SOBRAL**  
PREFEITO MUNICIPAL  
CPF: 199.347.185-53

PREFEITURA MUNICIPAL DE ITAPORANGA D'AJUDA  
RELATÓRIO RESUMIDO DA EXECUÇÃO ORÇAMENTÁRIA  
**BALANÇO ORÇAMENTÁRIO**  
ORÇAMENTOS FISCAL E DA SEGURIDADE SOCIAL  
PERÍODO MARÇO A ABRIL 2018

RREO - Anexo I (LRF, Art. 52, inciso I, alíneas "a" e "b" do inciso II e §1º)

Em Reais

RECEITAS	PREVISÃO INICIAL	PREVISÃO ATUALIZADA (a)	RECEITAS REALIZADAS				SALDO (a-c)
			No Bimestre (b)	% (b/a)	Até o Bimestre (c)	% (c/a)	
<b>RECEITAS (EXCETO INTRA-ORÇAMENTÁRIAS) (I)</b>	<b>99.500.000,00</b>	<b>99.500.000,00</b>	<b>14.716.819,75</b>	<b>15%</b>	<b>31.771.700,94</b>	<b>32%</b>	<b>67.728.299,06</b>
<b>RECEITAS CORRENTES</b>	<b>89.266.000,00</b>	<b>89.266.000,00</b>	<b>14.329.219,75</b>	<b>16%</b>	<b>31.038.650,94</b>	<b>35%</b>	<b>58.227.349,06</b>
<b>RECEITA TRIBUTÁRIA</b>	<b>6.510.000,00</b>	<b>6.510.000,00</b>	<b>1.024.182,02</b>	<b>16%</b>	<b>2.419.401,77</b>	<b>37%</b>	<b>4.090.598,23</b>
Impostos	5.810.000,00	5.810.000,00	946.699,93	16%	2.002.803,75	34%	3.807.196,25
Taxas	700.000,00	700.000,00	77.482,09	11%	416.598,02	60%	283.401,98
Contribuição de Melhoria	0,00	0,00	0,00	#DIV/0!	0,00	#DIV/0!	0,00
<b>RECEITA DE CONTRIBUIÇÕES</b>	<b>60.000,00</b>	<b>60.000,00</b>	<b>13.471,77</b>	<b>22%</b>	<b>16.866,88</b>	<b>28%</b>	<b>43.133,12</b>
Contribuições Sociais	0,00	0,00	0,00	#DIV/0!	0,00	#DIV/0!	0,00
Contribuições Econômicas	0,00	0,00	0,00	#DIV/0!	0,00	#DIV/0!	0,00
Contribuição para Custeio de Iluminação Pública	60.000,00	60.000,00	13.471,77	22%	16.866,88	28%	43.133,12
Contribuições para Entidades Privadas	0,00	0,00	0,00	#DIV/0!	0,00	#DIV/0!	0,00
<b>RECEITA PATRIMONIAL</b>	<b>709.000,00</b>	<b>709.000,00</b>	<b>36.488,01</b>	<b>5%</b>	<b>71.770,21</b>	<b>10%</b>	<b>637.229,79</b>
Exploração do Patrimônio Imobiliário	5.000,00	5.000,00	967,50	19%	1.696,00	34%	3.304,00
Valores Mobiliários	704.000,00	704.000,00	35.520,51	5%	70.074,21	10%	633.925,79
Delegação de Serviços Públicos Mediante Concessão	0,00	0,00	0,00	#DIV/0!	0,00	#DIV/0!	0,00
Exploração de Recursos Naturais	0,00	0,00	0,00	#DIV/0!	0,00	#DIV/0!	0,00
Exploração de Patrimônio Intangível	0,00	0,00	0,00	#DIV/0!	0,00	#DIV/0!	0,00
Cessão de Direitos	0,00	0,00	0,00	#DIV/0!	0,00	#DIV/0!	0,00
Demais Receitas Patrimoniais	0,00	0,00	0,00	#DIV/0!	0,00	#DIV/0!	0,00
<b>RECEITA AGROPECUÁRIA</b>	<b>0,00</b>	<b>0,00</b>	<b>0,00</b>	<b>#DIV/0!</b>	<b>0,00</b>	<b>#DIV/0!</b>	<b>0,00</b>
Outras Receitas Agropecuárias	0,00	0,00	0,00	#DIV/0!	0,00	#DIV/0!	0,00
<b>RECEITA INDUSTRIAL</b>	<b>0,00</b>	<b>0,00</b>	<b>0,00</b>	<b>#DIV/0!</b>	<b>0,00</b>	<b>#DIV/0!</b>	<b>0,00</b>
Outras Receitas Industriais	0,00	0,00	0,00	#DIV/0!	0,00	#DIV/0!	0,00
<b>RECEITA DE SERVIÇOS</b>	<b>100.000,00</b>	<b>100.000,00</b>	<b>0,00</b>	<b>0%</b>	<b>0,00</b>	<b>0%</b>	<b>100.000,00</b>
Serviços Administrativos e Comerciais Gerais	0,00	0,00	0,00	#DIV/0!	0,00	#DIV/0!	0,00
Serviços Referente à Navegação e ao Transporte	0,00	0,00	0,00	#DIV/0!	0,00	#DIV/0!	0,00
Serviços e Atividades Referente à Saúde	0,00	0,00	0,00	#DIV/0!	0,00	#DIV/0!	0,00
Serviços e Atividades Financeiras	0,00	0,00	0,00	#DIV/0!	0,00	#DIV/0!	0,00
Outros Serviços	100.000,00	100.000,00	0,00	0%	0,00	0%	100.000,00
<b>TRANSFERÊNCIAS CORRENTES</b>	<b>81.567.000,00</b>	<b>81.567.000,00</b>	<b>13.246.863,29</b>	<b>16%</b>	<b>28.518.361,97</b>	<b>35%</b>	<b>53.048.638,03</b>
Transferências da União e de suas Entidades	57.467.000,00	57.467.000,00	9.589.028,13	17%	19.961.037,71	35%	37.505.962,29
Transferências de Instituições Privadas	0,00	0,00	0,00	#DIV/0!	0,00	#DIV/0!	0,00
Transferências do Exterior	0,00	0,00	0,00	#DIV/0!	0,00	#DIV/0!	0,00
Transferências de Pessoas Físicas	0,00	0,00	0,00	#DIV/0!	0,00	#DIV/0!	0,00
Transferências de Outras Entidades Públicas	24.100.000,00	24.100.000,00	3.657.835,16	15%	8.557.324,26	36%	15.542.675,74
Transferências Provenientes de Depósitos não Ident.	0,00	0,00	0,00	#DIV/0!	0,00	#DIV/0!	0,00
<b>OUTRAS RECEITAS CORRENTES</b>	<b>320.000,00</b>	<b>320.000,00</b>	<b>8.214,66</b>	<b>3%</b>	<b>12.250,11</b>	<b>4%</b>	<b>307.749,89</b>
Multas Administrativas, Contratuais e Judiciais	0,00	0,00	0,00	#DIV/0!	0,00	#DIV/0!	0,00
Indenizações e Restituições	320.000,00	320.000,00	1.600,00	1%	1.600,00	1%	318.400,00
Bens, Direitos e Valores Incorporados ao Patrimônio	0,00	0,00	0,00	#DIV/0!	0,00	#DIV/0!	0,00
Demais Receitas Correntes	0,00	0,00	6.614,66	#DIV/0!	10.650,11	#DIV/0!	(10.650,11)

  
Márcio Silveira Sobral  
Prefeito Municipal





<b>RECEITAS DE CAPITAL</b>	<b>10.234.000,00</b>	<b>10.234.000,00</b>	<b>387.600,00</b>	<b>4%</b>	<b>733.050,00</b>	<b>7%</b>	<b>9.500.950,00</b>
<b>OPERAÇÕES DE CRÉDITO</b>	<b>0,00</b>	<b>0,00</b>	<b>0,00</b>	<b>#DIV/0!</b>	<b>0,00</b>	<b>#DIV/0!</b>	<b>0,00</b>
Operações de Crédito - Mercado Interno	0,00	0,00	0,00	#DIV/0!	0,00	#DIV/0!	0,00
Operações de Crédito - Mercado Externo	0,00	0,00	0,00	#DIV/0!	0,00	#DIV/0!	0,00
<b>ALIENAÇÃO DE BENS</b>	<b>20.000,00</b>	<b>20.000,00</b>	<b>0,00</b>	<b>0%</b>	<b>0,00</b>	<b>0%</b>	<b>20.000,00</b>
Alienação de Bens Móveis	20.000,00	20.000,00	0,00	0%	0,00	0%	20.000,00
Alienação de Bens Imóveis	0,00	0,00	0,00	#DIV/0!	0,00	#DIV/0!	0,00
<b>AMORTIZAÇÕES DE EMPRÉSTIMOS</b>	<b>0,00</b>	<b>0,00</b>	<b>0,00</b>	<b>#DIV/0!</b>	<b>0,00</b>	<b>#DIV/0!</b>	<b>0,00</b>
<b>TRANSFERÊNCIAS DE CAPITAL</b>	<b>8.719.000,00</b>	<b>8.719.000,00</b>	<b>387.600,00</b>	<b>4%</b>	<b>733.050,00</b>	<b>8%</b>	<b>7.985.950,00</b>
Transferências da União e de suas Entidades	5.110.000,00	5.110.000,00	381.600,00	7%	727.050,00	14%	4.382.950,00
Transferências de Instituições Privadas	0,00	0,00	0,00	#DIV/0!	0,00	#DIV/0!	0,00
Transferências do Exterior	0,00	0,00	0,00	#DIV/0!	0,00	#DIV/0!	0,00
Transferências de Pessoas Físicas	0,00	0,00	0,00	#DIV/0!	0,00	#DIV/0!	0,00
Transferências de Outras Instituições Públicas	3.609.000,00	3.609.000,00	6.000,00	0%	6.000,00	0%	3.603.000,00
Transferências Provenientes de Depósitos não Ident.	0,00	0,00	0,00	#DIV/0!	0,00	#DIV/0!	0,00
<b>OUTRAS RECEITAS DE CAPITAL</b>	<b>1.495.000,00</b>	<b>1.495.000,00</b>	<b>0,00</b>	<b>0%</b>	<b>0,00</b>	<b>0%</b>	<b>1.495.000,00</b>
Integralização do Capital Social	0,00	0,00	0,00	#DIV/0!	0,00	#DIV/0!	0,00
Remuneração das Disponibilidades do Tesouro	0,00	0,00	0,00	#DIV/0!	0,00	#DIV/0!	0,00
Resgate de Títulos do Tesouro	0,00	0,00	0,00	#DIV/0!	0,00	#DIV/0!	0,00
Demais Receitas de Capital	1.495.000,00	1.495.000,00	0,00	0%	0,00	0%	1.495.000,00
<b>RECEITAS (INTRA-ORÇAMENTÁRIAS) (II)</b>	<b>0,00</b>	<b>0,00</b>	<b>0,00</b>	<b>#DIV/0!</b>	<b>0,00</b>	<b>#DIV/0!</b>	<b>0,00</b>
<b>SUBTOTAL DAS RECEITAS (III) = (I + II)</b>	<b>99.500.000,00</b>	<b>99.500.000,00</b>	<b>14.716.819,75</b>	<b>15%</b>	<b>31.771.700,94</b>	<b>32%</b>	<b>67.728.299,06</b>
<b>OPERAÇÕES DE CRÉDITO / REFINANCIAMENTO (IV)</b>	<b>0,00</b>	<b>0,00</b>	<b>0,00</b>	<b>#DIV/0!</b>	<b>0,00</b>	<b>#DIV/0!</b>	<b>0,00</b>
<b>Operações de Crédito - Mercado Interno</b>	<b>0,00</b>	<b>0,00</b>	<b>0,00</b>	<b>#DIV/0!</b>	<b>0,00</b>	<b>#DIV/0!</b>	<b>0,00</b>
Mobilidade	0,00	0,00	0,00	#DIV/0!	0,00	#DIV/0!	0,00
Contratual	0,00	0,00	0,00	#DIV/0!	0,00	#DIV/0!	0,00
<b>Operações de Crédito - Mercado Externo</b>	<b>0,00</b>	<b>0,00</b>	<b>0,00</b>	<b>#DIV/0!</b>	<b>0,00</b>	<b>#DIV/0!</b>	<b>0,00</b>
Mobilidade	0,00	0,00	0,00	#DIV/0!	0,00	#DIV/0!	0,00
Contratual	0,00	0,00	0,00	#DIV/0!	0,00	#DIV/0!	0,00
<b>SUBTOTAL COM REFINANCIAMENTO (V) = (III + IV)</b>	<b>99.500.000,00</b>	<b>99.500.000,00</b>	<b>14.716.819,75</b>	<b>15%</b>	<b>31.771.700,94</b>	<b>32%</b>	<b>67.728.299,06</b>
<b>DÉFICIT (VI)</b>	<b>0,00</b>	<b>0,00</b>	<b>0,00</b>	<b>#DIV/0!</b>	<b>0,00</b>	<b>#DIV/0!</b>	<b>0,00</b>
<b>TOTAL (VII) = (V + VI)</b>	<b>99.500.000,00</b>	<b>99.500.000,00</b>	<b>14.716.819,75</b>	<b>15%</b>	<b>31.771.700,94</b>	<b>32%</b>	<b>67.728.299,06</b>
<b>SALDOS DE EXERCÍCIOS ANTERIORES</b>	<b>-</b>	<b>-</b>	<b>-</b>	<b>-</b>	<b>-</b>	<b>-</b>	<b>-</b>
Recursos Arrecadados em Exercícios Anteriores - RPPS	-	-	-	-	-	-	-
Superávit Financeiro Utilizado para Créditos Adicionais	-	-	-	-	-	-	-
Reabertura de Créditos Adicionais	-	-	-	-	-	-	-

  
 Otávio Silveira Sobral  
 Prefeito Municipal








DESPESAS	DOTAÇÃO INICIAL (d)	DOTAÇÃO ATUALIZADA (f)	DESPESAS EMPENHADAS		SALDO (f-g)	DESPESAS LIQUIDADAS		SALDO (f-h)	DESPESAS PAGAS ATÉ O BIMESTRE (i)	INSCRITAS EM RESTOS A PAGAR NÃO PROCESSADOS <sup>1</sup> (g-h) <sup>1</sup>
			No Bimestre	Até o Bimestre (g)		No Bimestre	Até o Bimestre (h)			
<b>DESPESAS (EXCETO INTRA-ORÇAMENTÁRIAS) (VIII)</b>	<b>99.500.000,00</b>	<b>99.500.000,00</b>	<b>17.607.333,32</b>	<b>59.081.621,75</b>	<b>40.418.378,25</b>	<b>13.466.283,63</b>	<b>24.647.255,58</b>	<b>74.852.744,42</b>	<b>22.190.281,09</b>	
<b>DESPESAS CORRENTES</b>	<b>87.679.800,00</b>	<b>92.268.846,00</b>	<b>16.623.661,81</b>	<b>57.110.707,70</b>	<b>35.158.138,30</b>	<b>12.851.832,34</b>	<b>23.517.595,39</b>	<b>68.751.250,61</b>	<b>21.220.756,77</b>	
PESSOAL E ENCARGOS SOCIAIS	57.329.000,00	53.005.656,00	5.427.572,31	34.167.790,76	18.837.865,24	8.994.469,32	17.296.703,76	35.708.952,24	17.296.703,76	
JUROS E ENCARGOS DA DÍVIDA	1.000,00	1.000,00	0,00	0,00	1.000,00	0,00	0,00	1.000,00	0,00	
OUTRAS DESPESAS CORRENTES	30.349.800,00	39.262.190,00	11.196.089,50	22.942.916,94	16.319.273,06	3.857.363,02	6.220.891,63	33.041.298,37	3.924.053,01	
<b>DESPESAS DE CAPITAL</b>	<b>11.251.900,00</b>	<b>7.230.854,00</b>	<b>983.671,51</b>	<b>1.970.914,05</b>	<b>5.259.939,95</b>	<b>614.451,29</b>	<b>1.129.660,19</b>	<b>6.101.193,81</b>	<b>969.524,32</b>	
INVESTIMENTOS	10.847.400,00	6.526.354,00	683.271,51	1.270.947,06	5.255.406,94	415.391,09	536.665,52	5.989.688,48	376.529,65	
INVERSÕES FINANCEIRAS	4.000,00	4.000,00	0,00	0,00	4.000,00	0,00	0,00	4.000,00	0,00	
AMORTIZAÇÃO DA DÍVIDA	400.500,00	700.500,00	300.400,00	699.966,99	533,01	199.060,20	592.994,67	107.505,33	592.994,67	
RESERVA DE CONTINGÊNCIA	568.300,00	300,00	0,00	0,00	300,00	0,00	0,00	300,00	0,00	
<b>DESPESAS (INTRA-ORÇAMENTÁRIAS) (IX)</b>	<b>0,00</b>	<b>0,00</b>	<b>0,00</b>	<b>0,00</b>	<b>0,00</b>	<b>0,00</b>	<b>0,00</b>	<b>0,00</b>	<b>0,00</b>	
<b>SUBTOTAL DAS DESPESAS (X) = (VIII + IX)</b>	<b>99.500.000,00</b>	<b>99.500.000,00</b>	<b>17.607.333,32</b>	<b>59.081.621,75</b>	<b>40.418.378,25</b>	<b>13.466.283,63</b>	<b>24.647.255,58</b>	<b>74.852.744,42</b>	<b>22.190.281,09</b>	
<b>AMORTIZAÇÃO DA DÍV. / REFINANCIAMENTO (XI)</b>	<b>0,00</b>	<b>0,00</b>	<b>0,00</b>	<b>0,00</b>	<b>0,00</b>	<b>0,00</b>	<b>0,00</b>	<b>0,00</b>	<b>0,00</b>	
Amortização da Dívida Interna	0,00	0,00	0,00	0,00	0,00	0,00	0,00	0,00	0,00	
Dívida Mobiliária	0,00	0,00	0,00	0,00	0,00	0,00	0,00	0,00	0,00	
Outras Dívidas	0,00	0,00	0,00	0,00	0,00	0,00	0,00	0,00	0,00	
Amortização da Dívida Externa	0,00	0,00	0,00	0,00	0,00	0,00	0,00	0,00	0,00	
Dívida Mobiliária	0,00	0,00	0,00	0,00	0,00	0,00	0,00	0,00	0,00	
Outras Dívidas	0,00	0,00	0,00	0,00	0,00	0,00	0,00	0,00	0,00	
<b>SUBTOTAL C/ REFINANCIAMENTO (XII) = (X + XI)</b>	<b>99.500.000,00</b>	<b>99.500.000,00</b>	<b>17.607.333,32</b>	<b>59.081.621,75</b>	<b>40.418.378,25</b>	<b>13.466.283,63</b>	<b>24.647.255,58</b>	<b>74.852.744,42</b>	<b>22.190.281,09</b>	
SUPERÁVIT (XIII)	-	-	-	-	-	-	-	-	-	
<b>TOTAL (XIV) = (XII + XIII)</b>	<b>99.500.000,00</b>	<b>99.500.000,00</b>	<b>17.607.333,32</b>	<b>59.081.621,75</b>	<b>40.418.378,25</b>	<b>13.466.283,63</b>	<b>24.647.255,58</b>	<b>74.852.744,42</b>	<b>22.190.281,09</b>	


FONTE: Sistema: <CONTABILIS>, Unidade Responsável: <MUNICÍPIO DE ITAPORANGA D'AJUDA>, Emissão: <17/05/2018>.

<sup>1</sup> Essa coluna poderá ser apresentada somente no último bimestre.

  
OTAVIO SILVEIRA SOBRAL  
PREFEITO MUNICIPAL

  
BIANCA SECUNDO GOIS  
CONTADORA CRC/SE Nº 5.855

  
SERGIO HENRIQUE PINTO MELO  
SECRETÁRIO FINANÇAS

  
ROSIMARY DE OLIVEIRA ROCHA  
SECRETÁRIA DE CONTROLE INTERNO

PREFEITURA MUNICIPAL DE ITAPORANGA D'AJUDA  
RELATÓRIO RESUMIDO DA EXECUÇÃO ORÇAMENTÁRIA  
DEMONSTRATIVO DA EXECUÇÃO DAS DESPESAS POR FUNÇÃO/SUBFUNÇÃO  
ORÇAMENTOS FISCAL E DA SEGURIDADE SOCIAL  
PERÍODO MARÇO A ABRIL 2018

RREO - Anexo 2 (LRF, Art. 52, inciso II, alínea "c")

FUNÇÃO/SUBFUNÇÃO	DOTAÇÃO INICIAL	DOTAÇÃO ATUALIZADA (a)	DESPESAS EMPENHADAS			SALDO c = (a-b)	DESPESAS LIQUIDADAS			SALDO e = (a-d)	Em Reais INSCRITAS EM RESTOS A PAGAR NÃO PROCESSADOS <sup>1</sup> (b-d)
			No Bimestre	Até o Bimestre (b)	% (b/total b)		No Bimestre	Até o Bimestre (d)	% (d/total d)		
<b>DESPESAS (EXCETO INTRA-ORÇAMENTÁRIAS) (1)</b>	<b>99.500.000,00</b>	<b>99.500.000,00</b>	<b>17.607.333,32</b>	<b>59.081.621,75</b>	<b>100%</b>	<b>40.418.378,25</b>	<b>13.466.283,63</b>	<b>24.647.255,58</b>	<b>100%</b>	<b>74.852.744,42</b>	
<b>LEGISLATIVA</b>	<b>3.520.000,00</b>	<b>3.520.000,00</b>	-	-	<b>0%</b>	<b>3.520.000,00</b>	-	-	<b>0%</b>	<b>3.520.000,00</b>	
Ação Legislativa	3.520.000,00	3.520.000,00	-	-	0%	3.520.000,00	-	-	0%	3.520.000,00	
Controle Externo	-	-	-	-	0%	-	-	-	0%	-	
Demais Subfunções	-	-	-	-	0%	-	-	-	0%	-	
<b>JUDICIÁRIA</b>	<b>1.639.000,00</b>	<b>1.439.000,00</b>	<b>393.524,01</b>	<b>832.056,83</b>	<b>1%</b>	<b>606.943,17</b>	<b>291.878,18</b>	<b>405.365,25</b>	<b>2%</b>	<b>1.033.634,75</b>	
Ação Judiciária	-	-	-	-	0%	-	-	-	0%	-	
Defesa do Interesse Público no Processo Judiciário	-	-	-	-	0%	-	-	-	0%	-	
Demais Subfunções	1.639.000,00	1.439.000,00	393.524,01	832.056,83	1%	606.943,17	291.878,18	405.365,25	2%	1.033.634,75	
<b>ESSENCIAL A JUSTIÇA</b>	-	-	-	-	<b>0%</b>	-	-	-	<b>0%</b>	-	
Defesa da Ordem Jurídica	-	-	-	-	0%	-	-	-	0%	-	
Representação Judicial e Extrajudicial	-	-	-	-	0%	-	-	-	0%	-	
Demais Subfunções	-	-	-	-	0%	-	-	-	0%	-	
<b>ADMINISTRAÇÃO</b>	<b>10.953.000,00</b>	<b>10.068.000,00</b>	<b>1.209.705,79</b>	<b>6.003.323,08</b>	<b>10%</b>	<b>4.064.676,92</b>	<b>1.430.405,12</b>	<b>2.757.471,82</b>	<b>11%</b>	<b>7.310.528,18</b>	
Planejamento e Orçamento	-	-	-	-	0%	-	-	-	0%	-	
Administração Geral	9.179.000,00	8.562.000,00	897.146,79	5.118.729,09	9%	3.443.270,91	1.181.762,01	2.072.296,80	8%	6.489.703,20	
Administração Financeira	-	-	-	-	0%	-	-	-	0%	-	
Controle Interno	265.000,00	249.000,00	11.609,00	184.077,00	0%	64.923,00	49.582,91	92.180,35	0%	156.819,65	
Normatização e Fiscalização	-	-	-	-	0%	-	-	-	0%	-	
Tecnologia da Informação	-	-	-	-	0%	-	-	-	0%	-	
Ordenamento Territorial	-	-	-	-	0%	-	-	-	0%	-	
Formação de Recursos Humanos	8.000,00	8.000,00	550,00	550,00	0%	7.450,00	-	-	0%	8.000,00	
Administração de Receitas	-	-	-	-	0%	-	-	-	0%	-	
Administração de Concessões	-	-	-	-	0%	-	-	-	0%	-	
Comunicação Social	-	-	-	-	0%	-	-	-	0%	-	
Demais Subfunções	1.501.000,00	1.249.000,00	300.400,00	699.966,99	1%	549.033,01	199.060,20	592.994,67	2%	656.005,33	
<b>DEFESA NACIONAL</b>	-	-	-	-	<b>0%</b>	-	-	-	<b>0%</b>	-	
Defesa Aérea	-	-	-	-	0%	-	-	-	0%	-	
Defesa Naval	-	-	-	-	0%	-	-	-	0%	-	
Defesa Terrestre	-	-	-	-	0%	-	-	-	0%	-	
Demais Subfunções	-	-	-	-	0%	-	-	-	0%	-	
<b>SEGURANÇA PÚBLICA</b>	-	-	-	-	<b>0%</b>	-	-	-	<b>0%</b>	-	
Policiamento	-	-	-	-	0%	-	-	-	0%	-	
Defesa Civil	-	-	-	-	0%	-	-	-	0%	-	
Informação e Inteligência	-	-	-	-	0%	-	-	-	0%	-	
Demais Subfunções	-	-	-	-	0%	-	-	-	0%	-	
<b>RELAÇÕES EXTERIORES</b>	-	-	-	-	<b>0%</b>	-	-	-	<b>0%</b>	-	
Relações Diplomáticas	-	-	-	-	0%	-	-	-	0%	-	
Cooperação Internacional	-	-	-	-	0%	-	-	-	0%	-	
Demais Subfunções	-	-	-	-	0%	-	-	-	0%	-	
<b>ASSISTÊNCIA SOCIAL</b>	<b>3.991.500,00</b>	<b>3.886.500,00</b>	<b>726.328,64</b>	<b>2.334.659,74</b>	<b>4%</b>	<b>1.551.840,26</b>	<b>640.032,80</b>	<b>912.513,22</b>	<b>4%</b>	<b>2.973.986,78</b>	
Assistência ao Idoso	-	-	-	-	0%	-	-	-	0%	-	
Assistência ao Portador de Deficiência	10.000,00	-	-	-	0%	-	-	-	0%	-	
Assistência à Criança e ao Adolescente	238.000,00	133.000,00	-	-	0%	133.000,00	-	-	0%	133.000,00	
Assistência Comunitária	2.346.500,00	2.583.500,00	711.685,36	1.489.975,26	3%	1.093.524,74	470.409,63	584.356,32	2%	1.999.143,68	
Demais Subfunções	1.397.000,00	1.170.000,00	14.643,28	844.684,48	1%	325.315,52	169.623,17	328.156,90	1%	841.843,10	

Olávio Silveira Sobral  
Prefeito Municipal

RREO

<b>PREVIDÊNCIA SOCIAL</b>	-	-	-	-	0%	-	-	-	0%	-
Previdência Básica	-	-	-	-	0%	-	-	-	0%	-
Previdência do Regime Estatutário	-	-	-	-	0%	-	-	-	0%	-
Previdência Complementar	-	-	-	-	0%	-	-	-	0%	-
Previdência Especial	-	-	-	-	0%	-	-	-	0%	-
Demais Subfunções	-	-	-	-	0%	-	-	-	0%	-
<b>SAÚDE</b>	<b>19.848.900,00</b>	<b>19.848.900,00</b>	<b>1.282.027,54</b>	<b>13.254.570,24</b>	<b>22%</b>	<b>6.594.329,76</b>	<b>2.775.996,12</b>	<b>5.008.664,92</b>	<b>20%</b>	<b>14.840.235,08</b>
Atenção Básica	10.493.900,00	9.312.900,00	601.572,00	5.331.696,63	9%	3.981.203,37	1.065.665,94	1.987.487,04	8%	7.325.412,96
Assistência Hospitalar e Ambulatorial	2.750.000,00	3.775.000,00	251.480,00	2.697.586,20	5%	1.077.413,80	592.873,02	926.129,50	4%	2.848.870,50
Suporte Profilático e Terapêutico	866.000,00	1.113.000,00	9.479,95	794.777,62	1%	318.222,38	148.507,61	288.886,14	1%	824.113,86
Vigilância Sanitária	195.000,00	270.000,00	-	79.697,50	0%	190.302,50	3.417,86	9.644,17	0%	260.355,83
Vigilância Epidemiológica	407.000,00	307.000,00	13.891,20	263.891,20	0%	43.108,80	3.919,20	43.524,25	0%	263.475,75
Alimentação e Nutrição	-	-	-	-	0%	-	-	-	0%	-
Demais Subfunções	5.137.000,00	5.071.000,00	405.604,39	4.086.921,09	7%	984.078,91	961.612,49	1.752.993,82	7%	3.318.006,18
<b>TRABALHO</b>	-	-	-	-	<b>0%</b>	-	-	-	<b>0%</b>	-
Proteção e Benefícios ao Trabalhador	-	-	-	-	0%	-	-	-	0%	-
Relações de Trabalho	-	-	-	-	0%	-	-	-	0%	-
Empregabilidade	-	-	-	-	0%	-	-	-	0%	-
Fomento ao Trabalho	-	-	-	-	0%	-	-	-	0%	-
Demais Subfunções	-	-	-	-	0%	-	-	-	0%	-
<b>EDUCAÇÃO</b>	<b>34.270.300,00</b>	<b>39.542.750,00</b>	<b>8.721.386,19</b>	<b>24.794.010,80</b>	<b>42%</b>	<b>14.748.739,20</b>	<b>5.779.507,80</b>	<b>11.029.491,58</b>	<b>45%</b>	<b>28.513.258,42</b>
Ensino Fundamental	27.189.300,00	27.411.300,00	5.460.354,11	17.033.920,81	29%	10.377.379,19	4.872.598,66	9.168.852,71	37%	18.242.447,29
Ensino Médio	-	-	-	-	0%	-	-	-	0%	-
Ensino Profissional	-	-	-	-	0%	-	-	-	0%	-
Ensino Superior	-	-	-	-	0%	-	-	-	0%	-
Educação Infantil	4.350.000,00	4.951.454,00	604.162,82	3.615.542,82	6%	1.335.911,18	593.673,48	1.238.211,58	5%	3.713.242,42
Educação de Jovens e Adultos	243.000,00	468.500,00	81.451,37	167.451,37	0%	301.048,63	56.277,29	61.080,93	0%	407.419,07
Educação Especial	4.000,00	17.750,00	6.648,04	6.648,04	0%	11.101,96	2.604,26	2.604,26	0%	15.145,74
Demais Subfunções	2.484.000,00	6.693.746,00	2.568.769,85	3.970.447,76	7%	2.723.298,24	254.354,11	558.742,10	2%	6.135.003,90
<b>CULTURA</b>	<b>2.145.000,00</b>	<b>1.785.010,00</b>	<b>53.792,80</b>	<b>853.438,80</b>	<b>1%</b>	<b>931.571,20</b>	<b>531.640,95</b>	<b>719.838,21</b>	<b>3%</b>	<b>1.065.171,79</b>
Patrimônio Histórico, Artístico e Arqueológico	-	-	-	-	0%	-	-	-	0%	-
Difusão Cultural	1.846.000,00	1.436.000,00	27.700,00	626.978,00	1%	809.022,00	463.728,00	576.682,00	2%	859.318,00
Demais Subfunções	299.000,00	349.010,00	26.092,80	226.460,80	0%	122.549,20	67.912,95	143.156,21	1%	205.853,79
<b>DIREITOS DA CIDADANIA</b>	-	-	-	-	<b>0%</b>	-	-	-	<b>0%</b>	-
Custódia e Reintegração Social	-	-	-	-	0%	-	-	-	0%	-
Direitos Individuais, Coletivos e Difusos	-	-	-	-	0%	-	-	-	0%	-
Assistência aos Povos Indígenas	-	-	-	-	0%	-	-	-	0%	-
Demais Subfunções	-	-	-	-	0%	-	-	-	0%	-
<b>URBANISMO</b>	<b>19.358.000,00</b>	<b>15.621.540,00</b>	<b>4.873.753,65</b>	<b>10.163.455,06</b>	<b>17%</b>	<b>5.458.084,94</b>	<b>1.872.514,60</b>	<b>3.591.920,56</b>	<b>15%</b>	<b>12.029.619,44</b>
Infra-Estrutura Urbana	5.133.000,00	2.433.654,00	316.893,61	702.936,60	1%	1.730.717,40	209.649,18	279.688,61	1%	2.153.965,39
Serviços Urbanos	8.277.000,00	5.673.250,00	2.921.838,25	4.873.869,73	8%	799.380,27	626.357,40	1.387.190,28	6%	4.286.059,72
Transportes Coletivos Urbanos	-	-	-	-	0%	-	-	-	0%	-
Demais Subfunções	5.948.000,00	7.514.636,00	1.635.021,79	4.586.648,73	8%	2.927.987,27	1.036.508,02	1.925.041,67	8%	5.589.594,33
<b>HABITAÇÃO</b>	<b>50.000,00</b>	<b>50.000,00</b>	-	-	<b>0%</b>	<b>50.000,00</b>	-	-	<b>0%</b>	<b>50.000,00</b>
Habitação Rural	-	-	-	-	0%	-	-	-	0%	-
Habitação Urbana	-	-	-	-	0%	-	-	-	0%	-
Demais Subfunções	50.000,00	50.000,00	-	-	0%	50.000,00	-	-	0%	50.000,00
<b>SANEAMENTO</b>	<b>953.000,00</b>	<b>652.000,00</b>	-	-	<b>0%</b>	<b>652.000,00</b>	-	-	<b>0%</b>	<b>652.000,00</b>
Saneamento Básico Rural	-	-	-	-	0%	-	-	-	0%	-
Saneamento Básico Urbano	-	-	-	-	0%	-	-	-	0%	-
Demais Subfunções	953.000,00	652.000,00	-	-	0%	652.000,00	-	-	0%	652.000,00
<b>GESTÃO AMBIENTAL</b>	<b>489.000,00</b>	<b>259.000,00</b>	<b>14.670,00</b>	<b>134.670,00</b>	<b>0%</b>	<b>124.330,00</b>	<b>21.053,50</b>	<b>35.053,50</b>	<b>0%</b>	<b>223.946,50</b>
Preservação e Conservação Ambiental	210.000,00	41.000,00	-	-	0%	41.000,00	-	-	0%	41.000,00
Controle Ambiental	-	-	-	-	0%	-	-	-	0%	-
Recuperação de Áreas Degradadas	-	-	-	-	0%	-	-	-	0%	-
Recursos Hídricos	-	-	-	-	0%	-	-	-	0%	-
Meteorologia	-	-	-	-	0%	-	-	-	0%	-
Demais Subfunções	279.000,00	218.000,00	14.670,00	134.670,00	0%	83.330,00	21.053,50	35.053,50	0%	182.946,50

*(Handwritten mark)*

*Otávio Silveira Sobral  
Prefeito Municipal*

*no*

<b>CIÊNCIA E TECNOLOGIA</b>	-	-	-	-	0%	-	-	-	0%	-
Desenvolvimento Científico					0%	-	-	-	0%	-
Desenvolvimento Tecnológico e Engenharia					0%	-	-	-	0%	-
Difusão do Conhecimento Científico e Tecnológico					0%	-	-	-	0%	-
Demais Subfunções					0%	-	-	-	0%	-
<b>AGRICULTURA</b>	<b>392.000,00</b>	<b>652.000,00</b>	<b>271.195,60</b>	<b>508.295,60</b>	<b>1%</b>	<b>143.704,40</b>	<b>63.356,09</b>	<b>90.632,99</b>	<b>0%</b>	<b>561.367,01</b>
Promoção da Produção Vegetal					0%	-	-	-	0%	-
Promoção da Produção Animal					0%	-	-	-	0%	-
Defesa Sanitária Vegetal					0%	-	-	-	0%	-
Defesa Sanitária Animal					0%	-	-	-	0%	-
Abastecimento	10.000,00	10.000,00			0%	10.000,00			0%	10.000,00
Extensão Rural					0%	-	-	-	0%	-
Irrigação					0%	-	-	-	0%	-
Demais Subfunções	382.000,00	642.000,00	271.195,60	508.295,60	1%	133.704,40	63.356,09	90.632,99	0%	551.367,01
<b>ORGANIZAÇÃO AGRÁRIA</b>	-	-	-	-	0%	-	-	-	0%	-
Reforma Agrária					0%	-	-	-	0%	-
Colonização					0%	-	-	-	0%	-
<b>INDÚSTRIA</b>	-	-	-	-	0%	-	-	-	0%	-
Promoção Industrial					0%	-	-	-	0%	-
Produção Industrial					0%	-	-	-	0%	-
Mineração					0%	-	-	-	0%	-
Propriedade Industrial					0%	-	-	-	0%	-
Normalização e Qualidade					0%	-	-	-	0%	-
Demais Subfunções					0%	-	-	-	0%	-
<b>COMÉRCIO E SERVIÇOS</b>	-	-	-	-	0%	-	-	-	0%	-
Promoção Comercial					0%	-	-	-	0%	-
Comercialização					0%	-	-	-	0%	-
Comércio Exterior					0%	-	-	-	0%	-
Serviços Financeiros					0%	-	-	-	0%	-
Turismo					0%	-	-	-	0%	-
Demais Subfunções					0%	-	-	-	0%	-
<b>COMUNICAÇÕES</b>	-	-	-	-	0%	-	-	-	0%	-
Comunicações Postais					0%	-	-	-	0%	-
Telecomunicações					0%	-	-	-	0%	-
Demais Subfunções					0%	-	-	-	0%	-
<b>ENERGIA</b>	-	-	-	-	0%	-	-	-	0%	-
Conservação de Energia					0%	-	-	-	0%	-
Energia Elétrica					0%	-	-	-	0%	-
Petróleo					0%	-	-	-	0%	-
Alcool					0%	-	-	-	0%	-
Demais Subfunções					0%	-	-	-	0%	-
<b>TRANSPORTE</b>	<b>492.000,00</b>	<b>242.000,00</b>	-	-	<b>0%</b>	<b>242.000,00</b>	-	-	<b>0%</b>	<b>242.000,00</b>
Transporte Aéreo					0%	-	-	-	0%	-
Transporte Rodoviário					0%	-	-	-	0%	-
Transporte Ferroviário					0%	-	-	-	0%	-
Transporte Hidroviário					0%	-	-	-	0%	-
Transportes Especiais					0%	-	-	-	0%	-
Demais Subfunções	492.000,00	242.000,00			0%	242.000,00			0%	242.000,00
<b>DESPORTO E LAZER</b>	<b>830.000,00</b>	<b>1.933.000,00</b>	<b>60.949,10</b>	<b>203.141,60</b>	<b>0%</b>	<b>1.729.858,40</b>	<b>59.898,47</b>	<b>96.303,53</b>	<b>0%</b>	<b>1.836.696,47</b>
Desporto de Rendimento					0%	-	-	-	0%	-
Desporto Comunitário					0%	-	-	-	0%	-
Lazer	648.000,00	600.000,00	60.949,10	203.141,60	0%	396.858,40	59.898,47	96.303,53	0%	503.696,47
Demais Subfunções	182.000,00	1.333.000,00			0%	1.333.000,00			0%	1.333.000,00



  
 Otávio Silveira Sobral
   
 Prefeito Municipal



<b>ENCARGOS ESPECIAIS</b>	-	-	-	-	0%	-	-	-	0%	-
Refinanciamento da Dívida Interna					0%	-	-	-	0%	-
Refinanciamento da Dívida Externa					0%	-	-	-	0%	-
Serviço da Dívida Interna					0%	-	-	-	0%	-
Serviço da Dívida Externa					0%	-	-	-	0%	-
Transferências					0%	-	-	-	0%	-
Outros Encargos Especiais					0%	-	-	-	0%	-
Demais Subfunções					0%	-	-	-	0%	-
<b>RESERVA DE CONTINGÊNCIA</b>	<b>568.300,00</b>	<b>300,00</b>				<b>300,00</b>				<b>300,00</b>
<b>DESPESAS (INTRA-ORÇAMENTÁRIAS) (II)</b>					<b>0%</b>	-			<b>0%</b>	-
<b>TOTAL (III) = (I + II)</b>	<b>99.500.000,00</b>	<b>99.500.000,00</b>	<b>17.607.333,32</b>	<b>59.081.621,75</b>	<b>300%</b>	<b>40.418.378,25</b>	<b>13.466.283,63</b>	<b>24.647.255,58</b>	<b>300%</b>	<b>74.852.744,42</b>

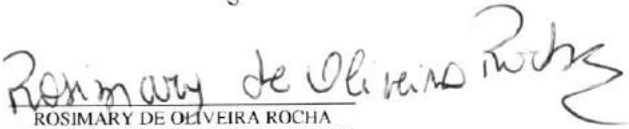
FONTE: Sistema: <CONTABILIS>. Unidade Responsável: <MUNICÍPIO DE ITAPORANGA D'AJUDA>. Emissão: <17/03/2018>.

1 Essa coluna poderá ser apresentada somente no último bimestre

  
 OTAVIO STEVEIRA SOBRAL  
 PREFEITO MUNICIPAL

  
 BIANCA SECUNDO GOIS  
 CONTADORA CRC/SE Nº 5.855

  
 SERGIO HENRIQUE PINTO MELO  
 SECRETÁRIO FINANÇAS

  
 ROSIMARY DE OLIVEIRA ROCHA  
 SECRETÁRIA DE CONTROLE INTERNO

PREFEITURA MUNICIPAL DE ITAPORANGA DA LUZ  
RELATÓRIO RESUMIDO DA EXECUÇÃO ORÇAMENTÁRIA  
DEMONSTRATIVO DA RECEITA CORRENTE LÍQUIDA  
ORÇAMENTOS FISCAL E DA SEGURIDADE SOCIAL  
PERÍODO MARÇO A ABRIL 2018

RREO - Anexo 3 (LRF, Art. 53, inciso I)

Em Reais

ESPECIFICAÇÃO	EVOLUÇÃO DA RECEITA REALIZADA NOS ÚLTIMOS 12 MESES												TOTAL ÚLTIMOS 12 MESES	PREVISÃO ATUALIZADA
	MAIO	JUNHO	JULHO	AGOSTO	SETEMBRO	OUTUBRO	NOVEMBRO	DEZEMBRO	JANEIRO	FEVEREIRO	MARÇO	ABRIL		
<b>RECEITAS CORRENTES (I)</b>	<b>7.978.104,63</b>	<b>7.243.250,41</b>	<b>7.194.893,41</b>	<b>6.912.974,52</b>	<b>6.548.944,03</b>	<b>7.400.988,07</b>	<b>8.151.023,50</b>	<b>11.274.454,77</b>	<b>9.408.349,03</b>	<b>9.049.106,15</b>	<b>8.147.551,82</b>	<b>7.565.292,66</b>	<b>96.874.933,00</b>	<b>97.961.000,00</b>
Impostos, Taxas e Contribuições de Melhoria	770.180,42	619.007,34	557.999,14	527.884,09	472.182,30	492.571,40	540.230,75	715.903,48	785.456,04	597.766,26	526.294,04	497.887,98	7.103.363,24	6.510.000,00
IPTU	228.132,69	148.358,67	20.433,14	23.960,02	34.184,85	18.926,53	13.851,26	9.696,92	37.150,64	10.359,40	40.713,07	585.867,19	410.000,00	
ISS	140.448,32	177.314,60	149.690,98	138.321,62	146.432,55	152.448,85	168.031,70	175.117,79	99.514,32	132.224,10	126.146,79	114.011,35	1.719.702,97	2.000.000,00
ITBI	16.477,22	11.300,00	24.760,00	60.076,00	22.360,00	21.940,00	33.800,00	34.400,00	25.707,34	12.792,00	17.460,00	22.760,00	303.832,56	300.000,00
IRRF	354.134,22	234.509,60	333.284,48	279.747,12	249.542,92	282.307,68	305.875,95	474.116,19	369.678,16	372.595,98	332.029,36	283.219,96	3.871.041,62	3.100.000,00
Outras Receitas Correntes	30.987,97	47.424,47	29.830,54	25.779,33	19.661,98	16.948,34	18.671,84	22.572,58	253.405,58	80.154,18	40.298,49	37.183,60	622.918,90	700.000,00
Reculta de Contribuições	10.144,19	4.841,56	1.169,22	6.242,66	4.579,36	2.039,74	10.296,91	2.020,03	2.036,05	1.359,06	747,74	12.724,03	58.200,55	60.000,00
Reculta Patrimonial	49.798,08	51.578,03	43.650,52	31.722,07	22.287,25	19.274,74	15.093,95	15.158,72	17.149,32	18.132,88	18.896,85	17.591,16	320.333,57	709.000,00
Reculta Agropecuária	-	-	-	-	-	-	-	-	-	-	-	-	-	-
Reculta Industrial	-	-	-	-	-	-	-	-	-	-	-	-	-	100.000,00
Reculta de Serviços	-	-	-	-	-	-	-	-	-	-	-	-	-	-
Transferências Correntes	7.113.672,62	6.534.757,70	6.560.309,28	6.290.659,53	5.996.700,70	6.872.299,17	7.548.025,35	10.503.388,67	8.589.284,63	8.430.238,04	7.594.998,51	7.035.489,49	89.069.823,71	90.262.000,00
Cota-Parte do FPM	1.862.977,85	1.717.135,97	2.217.086,94	1.504.053,81	1.262.898,64	1.431.234,60	1.472.114,74	1.078.033,02	1.795.375,62	2.347.117,45	1.580.527,62	1.657.131,73	19.925.677,99	22.500.000,00
Cota-Parte do ICMS	1.744.906,18	1.374.307,05	1.072.783,08	1.423.611,65	1.245.820,92	1.719.789,66	1.678.382,22	1.834.723,95	2.559.982,39	1.811.102,59	1.970.509,09	1.559.685,93	19.995.604,71	20.000.000,00
Cota-Parte do IPVA	32.644,60	38.374,72	56.514,24	47.478,78	52.023,42	46.637,73	37.496,19	39.401,62	72.020,40	99.113,16	92.674,73	44.055,60	659.335,19	800.000,00
Cota-Parte do ITR	792,78	8.259,66	936,52	662,88	5.696,15	88.914,87	57.334,35	48.357,52	44.795,52	638,95	2.432,02	1.287,57	260.108,79	120.000,00
Cota-Parte do IPI	1.188,82	1.220,95	1.237,01	1.220,95	1.233,09	1.285,21	1.317,34	1.349,48	-	3.354,96	2.298,77	1.801,73	17.528,31	15.000,00
Transferências da LC 87/1996	3.035,34	3.035,34	3.035,34	3.035,34	3.035,34	3.035,34	3.035,34	3.035,34	2.859,75	2.859,75	2.859,75	2.859,75	35.721,72	40.000,00
Transferências do FUNDEB	2.058.496,79	1.770.280,21	1.387.054,01	1.696.584,41	1.489.191,71	1.653.851,78	1.836.124,79	2.075.009,90	2.552.806,74	2.346.682,36	1.888.237,51	1.769.597,65	22.518.917,86	300.000,00
Outras Transferências Correntes	1.409.630,26	1.622.143,80	1.826.662,14	1.614.011,71	1.936.781,43	1.927.559,98	2.462.220,38	5.423.477,84	1.560.544,21	1.819.368,82	2.055.459,05	1.999.069,53	25.656.929,14	46.487.000,00
Outras Receitas Correntes	34.309,32	33.065,78	31.765,25	56.466,17	53.194,42	14.803,02	37.376,54	37.983,87	14.422,99	1.609,91	6.614,66	1.600,00	323.211,93	320.000,00
<b>DEDUÇÕES (II)</b>	<b>729.109,02</b>	<b>628.466,68</b>	<b>492.138,44</b>	<b>596.012,60</b>	<b>514.145,44</b>	<b>658.177,40</b>	<b>649.935,95</b>	<b>779.160,21</b>	<b>895.186,69</b>	<b>852.837,30</b>	<b>730.260,31</b>	<b>653.364,43</b>	<b>8.178.794,46</b>	<b>8.695.000,00</b>
Dedução do FUNDEB	729.109,02	628.466,68	492.138,44	596.012,60	514.145,44	658.177,40	649.935,95	779.160,21	895.186,69	852.837,30	730.260,31	653.364,43	8.178.794,46	8.695.000,00
<b>TOTAL DA RCL (III) = (I - II)</b>	<b>7.248.995,61</b>	<b>6.614.783,73</b>	<b>6.702.754,97</b>	<b>6.316.961,92</b>	<b>6.034.798,59</b>	<b>6.742.810,67</b>	<b>7.501.087,55</b>	<b>10.495.294,56</b>	<b>8.513.162,34</b>	<b>8.196.268,85</b>	<b>7.417.291,51</b>	<b>6.911.928,24</b>	<b>88.696.138,54</b>	<b>89.266.000,00</b>

RONTE Sistema - CONTABILIS - Unidade Responsável - MUNICÍPIO DE ITAPORANGA DA LUZ, Emissão: 17/05/2018

  
OTÁVIO SILVEIRA SOBRAL  
PREFEITO MUNICIPAL

  
SÉRGIO HENRIQUE DE PINTO MELO  
SECRETÁRIO DE FINANÇAS

  
ROSIMARY DE OLIVEIRA ROCHA  
SECRETÁRIA DE CONTROLE INTERNO

  
BIANCA SECUNDO GOMES  
CONTADOR(A) CRC/SE Nº 5.855

PREFEITURA MUNICIPAL DE ITAPORANGA D'AJUDA  
 RELATÓRIO RESUMIDO DA EXECUÇÃO ORÇAMENTÁRIA  
**DEMONSTRATIVO DAS RECEITAS E DESPESAS PREVIDENCIÁRIAS DO REGIME PRÓPRIO DE PREVIDÊNCIA DOS SERVIDORES**  
 ORÇAMENTO DA SEGURIDADE SOCIAL  
 PERÍODO MARÇO A ABRIL 2018

RREO - Anexo 4 (LRF, Art. 53, inciso II)

Em Reais

RECEITAS	PREVISÃO INICIAL	PREVISÃO ATUALIZADA	RECEITAS REALIZADAS	
			Até o Bimestre/ <Exercício>	Até o Bimestre/ <Exercício Anterior>
RECEITAS CORRENTES (I) Receita de Contribuições dos Segurados Pessoal Civil Ativo Inativo Pensionista Pessoal Militar Ativo Inativo Militar Outras Receitas de Contribuições Receita Patrimonial Receitas Imobiliárias Receitas de Valores Mobiliários Outras Receitas Patrimoniais Receita de Serviços Outras Receitas Correntes Compensação Previdenciária do RGPS para o RPPS Demais Receitas Correntes RECEITAS DE CAPITAL (II) Alienação de Bens, Direitos e Ativos Amortização de Empréstimos Outras Receitas de Capital	<b>SEM MOVIMENTO</b>			
<b>TOTAL DAS RECEITAS PREVIDENCIÁRIAS RPPS - (III) = (I + II)</b>				

  
 Otávio Silveira Sobral  
 Prefeito Municipal





DESPESAS PREVIDENCIÁRIAS - RPPS	DOTAÇÃO INICIAL	DOTAÇÃO ATUALIZADA	DESPESAS EMPENHADAS		DESPESAS LIQUIDADAS		INSCRITAS EM RESTOS A PAGAR NÃO PROCESSADOS	
			Até o Bimestre/ <Exercício>	Até o Bimestre/ <Exercício Anterior>	Até o Bimestre/ <Exercício>	Até o Bimestre/ <Exercício Anterior>	Em <Exercício>	Em <Exercício Anterior>
ADMINISTRAÇÃO (IV)								
Despesas Correntes								
Despesas de Capital								
PREVIDÊNCIA (V)								
Pessoal Civil								
Aposentadorias								
Pensões								
Outros Benefícios Previdenciários								
Pessoal Militar								
Reformas								
Pensões								
Outros Benefícios Previdenciários								
Outras Despesas Previdenciárias								
Compensação Previdenciária do RPPS para o RGPS								
Demais Despesas Previdenciárias								
<b>TOTAL DAS DESPESAS PREVIDENCIÁRIAS RPPS (VI) = (IV + V)</b>								
<b>RESULTADO PREVIDENCIÁRIO (VII) = (III - VI)</b>								
<b>RECURSO RPPS ARRECADADOS EM EXERCÍCIO</b>	<b>PREVISÃO ORÇAMENTÁRIA</b>							
VALOR								
<b>RESERVA ORÇAMENTÁRIA DO RPPS</b>	<b>PREVISÃO ORÇAMENTÁRIA</b>							
VALOR								
<b>APORTES DE RECURSOS PARA O PLANO PREVIDENCIÁRIO DO RPPS</b>	<b>APORTES REALIZADOS</b>							
Plano de Amortização - Contribuição Patronal Suplementar								
Plano de Amortização - Aporte Periódico de Valores Predefinidos								
Outros Aportes para o RPPS								
Recursos para Cobertura de Déficit Financeiro								
<b>BENS E DIREITOS DO RGPS</b>	<b>PERÍODO DE REFERÊNCIA</b>							
	<b>&lt;Exercício&gt;</b>				<b>&lt;Exercício Anterior&gt;</b>			
Caixa								
Bancos Conta Movimento								
Investimentos e Aplicações								
Outros Bens e Direitos								

SEM MOVIMENTO

Otávio Silveira Sobral  
Prefeito Municipal


2020



RECEITAS PREVIDENCIÁRIAS - RPPS	PREVISÃO INICIAL	PREVISÃO ATUALIZADA	RECEITAS REALIZADAS	
			Até o Bimestre/ <Exercício>	Até o Bimestre/ <Exercício Anterior>
RECEITAS CORRENTES (VIII)				
Receita de Contribuições dos Segurados				
Civil				
Ativo				
Inativo				
Pensionista				
Militar				
Ativo				
Inativo				
Pensionista				
Receita de Contribuições Patronais				
Civil				
Ativo				
Inativo				
Pensionista				
Militar				
Ativo				
Inativo				
Pensionista				
Em Regime de Parcelamento de Débitos				
Receita Patrimonial				
Receitas Imobiliárias				
Receitas de Valores Mobiliários				
Outras Receitas Patrimoniais				
Receita de Serviços				
Outras Receitas Correntes				
Compensação Previdenciária do RGPS para o RPPS				
Demais Receitas Correntes				
RECEITAS DE CAPITAL (IX)				
Alienação de Bens, Direitos e Ativos				
Amortização de Empréstimos				
Outras Receitas de Capital				
RECEITAS DE CAPITAL (IX)				
Alienação de Bens				
Amortização de Empréstimos				
Outras Receitas de Capital				
<b>TOTAL DAS RECEITAS PREVIDENCIÁRIAS RPPS - (X) = (VIII + IX)</b>				

**SEM MOVIMENTO**

*[Handwritten signature]*

  
 Otávio Silveira Sobral  
 Prefeito Municipal

*[Handwritten signature]*

*[Handwritten mark]*

PREFEITURA MUNICIPAL DE ITAIPORANGA D'AJUDA  
 RELATÓRIO RESUMIDO DA EXECUÇÃO ORÇAMENTÁRIA  
**DEMONSTRATIVO DA RECEITA CORRENTE LÍQUIDA**  
 ORÇAMENTOS FISCAL E DA SEGURIDADE SOCIAL  
 PERÍODO MARÇO A ABRIL 2018

RREO - Anexo 3 (LRF, Art. 53, inciso I)

ESPECIFICAÇÃO	EVOLUÇÃO DA RECEITA REALIZADA NOS ÚLTIMOS 12 MESES												TOTAL	PREVISÃO
	MAIO	JUNHO	JULHO	AGOSTO	SETEMBRO	OUTUBRO	NOVEMBRO	DEZEMBRO	JANEIRO	FEVEREIRO	MARÇO	ABRIL	(ÚLTIMOS 12 MESES)	ATUALIZADA
<b>RECEITAS CORRENTES (I)</b>	<b>7.978.104,63</b>	<b>7.243.250,41</b>	<b>7.194.893,41</b>	<b>6.912.974,52</b>	<b>6.548.944,03</b>	<b>7.400.988,07</b>	<b>8.151.023,50</b>	<b>11.274.454,77</b>	<b>9.408.349,03</b>	<b>9.049.106,15</b>	<b>8.147.551,82</b>	<b>7.565.292,66</b>	<b>96.874.933,00</b>	<b>97.961.000,00</b>
Impostos, Taxas e Contribuições de Melhoria	770.180,42	619.007,34	557.999,14	527.884,09	472.182,30	492.571,40	540.230,75	715.903,48	785.456,04	597.766,26	526.294,04	497.887,98	7.103.363,24	6.510.000,00
IPTU	228.132,69	148.458,67	20.433,14	23.960,02	34.184,85	18.926,53	13.851,26	9.696,92	37.150,64		10.359,40	40.713,07	585.867,19	410.000,00
ISS	140.448,32	177.314,60	149.690,98	138.321,62	146.432,55	152.448,85	168.031,70	175.117,79	99.514,32	132.224,10	126.146,79	114.011,35	1.719.702,97	2.000.000,00
ITBI	16.477,22	11.300,00	24.760,00	60.076,00	22.360,00	21.940,00	33.800,00	34.400,00	25.707,34	12.792,00	17.460,00	22.760,00	303.832,56	300.000,00
IRRF	354.134,22	234.509,60	333.284,48	279.747,12	249.542,92	282.307,68	305.875,95	474.116,19	369.678,16	372.595,98	332.029,36	283.219,96	3.871.041,62	3.100.000,00
Outras Receitas Correntes	30.987,97	47.424,47	29.830,54	25.779,33	19.661,98	16.948,34	18.671,84	22.572,58	253.405,58	80.154,18	40.298,49	747,74	58.200,55	60.000,00
<b>Receita de Contribuições</b>	<b>10.144,19</b>	<b>4.841,56</b>	<b>1.169,22</b>	<b>6.242,66</b>	<b>4.579,36</b>	<b>2.039,74</b>	<b>10.296,91</b>	<b>2.020,03</b>	<b>2.036,05</b>	<b>1.359,06</b>	<b>747,74</b>	<b>12.724,03</b>	<b>58.200,55</b>	<b>60.000,00</b>
<b>Receita Patrimonial</b>	<b>49.798,08</b>	<b>51.578,03</b>	<b>43.650,52</b>	<b>31.722,07</b>	<b>22.287,25</b>	<b>19.274,74</b>	<b>15.093,95</b>	<b>15.158,72</b>	<b>17.149,32</b>	<b>18.132,88</b>	<b>18.896,85</b>	<b>17.591,16</b>	<b>320.333,57</b>	<b>709.000,00</b>
<b>Receita Agropecuária</b>													-	-
<b>Receita Industrial</b>													-	-
<b>Receita de Serviços</b>													-	100.000,00
<b>Transferências Correntes</b>	<b>7.113.672,62</b>	<b>6.534.757,70</b>	<b>6.560.309,28</b>	<b>6.290.659,53</b>	<b>5.996.700,70</b>	<b>6.872.299,17</b>	<b>7.548.025,35</b>	<b>10.503.388,67</b>	<b>8.589.284,63</b>	<b>8.430.238,04</b>	<b>7.594.998,53</b>	<b>7.035.489,49</b>	<b>89.069.823,71</b>	<b>90.262.000,00</b>
Cota-Parte do FPM	1.862.977,85	1.717.135,97	2.217.086,94	1.504.053,81	1.262.898,64	1.431.224,60	1.472.114,74	1.078.033,02	1.795.375,62	2.347.117,45	1.580.527,62	1.657.131,73	19.925.677,99	22.500.000,00
Cota-Parte do ICMS	1.744.906,18	1.374.307,05	1.072.783,08	1.423.611,65	1.245.820,92	1.719.789,66	1.678.382,22	1.834.723,95	2.559.982,39	1.811.102,59	1.970.509,09	1.559.685,93	19.995.604,71	20.000.000,00
Cota-Parte do IPVA	32.644,60	38.374,72	56.514,24	47.478,78	52.023,42	46.637,73	37.496,19	39.401,62	72.920,40	99.113,16	92.674,73	44.055,60	659.335,19	800.000,00
Cota-Parte do IDU	792,78	8.259,66	936,52	662,88	5.696,15	88.914,87	57.334,35	48.357,52	44.795,52	638,95	2.432,02	1.787,57	260.108,79	120.000,00
Cota-Parte do IPI	1.188,82	1.220,95	1.237,01	1.220,95	1.253,09	1.285,21	1.317,34	1.349,48	-	3.354,96	2.298,77	1.801,73	17.528,31	15.000,00
Transferências da LC 87/1996	3.035,34	3.035,34	3.035,34	3.035,34	3.035,34	3.035,34	3.035,34	3.035,34	2.859,75	2.859,75	2.859,75	2.859,75	35.721,72	40.000,00
Transferências do FUNDEF	2.058.496,79	1.770.280,21	1.382.054,01	1.696.584,41	1.480.191,71	1.653.851,78	1.836.124,79	2.075.009,00	2.552.806,74	2.346.682,36	1.888.237,51	1.769.597,65	22.518.917,86	300.000,00
Outras Transferências Correntes	1.409.630,26	1.622.143,80	1.826.662,14	1.614.011,71	1.936.781,43	1.927.559,98	2.462.220,38	5.423.477,84	1.560.544,21	1.819.368,82	2.055.459,04	1.999.069,53	25.656.929,14	46.487.000,00
<b>Outras Receitas Correntes</b>	<b>34.309,32</b>	<b>33.065,78</b>	<b>31.765,25</b>	<b>56.466,17</b>	<b>53.194,42</b>	<b>14.803,02</b>	<b>37.376,54</b>	<b>37.983,87</b>	<b>14.422,99</b>	<b>1.609,91</b>	<b>6.614,66</b>	<b>1.600,00</b>	<b>323.211,93</b>	<b>320.000,00</b>
<b>DEDUÇÕES (II)</b>	<b>729.109,02</b>	<b>628.466,68</b>	<b>492.138,44</b>	<b>596.012,60</b>	<b>514.145,44</b>	<b>658.177,40</b>	<b>649.935,95</b>	<b>779.160,21</b>	<b>895.186,69</b>	<b>852.837,30</b>	<b>730.260,31</b>	<b>653.364,42</b>	<b>8.178.794,46</b>	<b>8.695.000,00</b>
Dedução do FUNDEF	729.109,02	628.466,68	492.138,44	596.012,60	514.145,44	658.177,40	649.935,95	779.160,21	895.186,69	852.837,30	730.260,31	653.364,42	8.178.794,46	8.695.000,00
<b>TOTAL DA RCL (III) = (I - II)</b>	<b>7.248.995,61</b>	<b>6.614.783,73</b>	<b>6.702.754,97</b>	<b>6.316.961,92</b>	<b>6.034.798,59</b>	<b>6.742.810,67</b>	<b>7.501.087,55</b>	<b>10.495.294,56</b>	<b>8.513.162,34</b>	<b>8.196.268,85</b>	<b>7.417.291,51</b>	<b>6.911.928,24</b>	<b>88.696.138,54</b>	<b>89.266.000,00</b>

Fonte: Sistema «CONTABILIS» Unidade Responsável «MUNICÍPIO DE ITAIPORANGA D'AJUDA» Emissão: «17/05/2018»

OTAVIO SILVEIRA SOBRAL  
 PREFEITO MUNICIPAL

SERGIO HENRIQUE PINTO MELO  
 SECRETÁRIO DE FINANÇAS

ROSIMARY DE OLIVEIRA ROCHA  
 SECRETÁRIA DE CONTROLE INTERNO

BIANCA SECUNDO GOIS  
 CONTADOR(A) CRC/SP Nº 5.855

PREFEITURA MUNICIPAL DE ITAPORANGA D'AJUDA  
 RELATÓRIO RESUMIDO DA EXECUÇÃO ORÇAMENTÁRIA  
**DEMONSTRATIVO DAS RECEITAS E DESPESAS PREVIDENCIÁRIAS DO REGIME PRÓPRIO DE PREVIDÊNCIA DOS SERVIDORES**  
 ORÇAMENTO DA SEGURIDADE SOCIAL  
 PERÍODO MARÇO A ABRIL 2018

RREO - Anexo 4 (LRF, Art. 53, inciso II)

Em Reais

RECEITAS	PREVISÃO INICIAL	PREVISÃO ATUALIZADA	RECEITAS REALIZADAS	
			Até o Bimestre/ <Exercício>	Até o Bimestre/ <Exercício Anterior>
RECEITAS CORRENTES (I) Receita de Contribuições dos Segurados Pessoal Civil Ativo Inativo Pensionista Pessoal Militar Ativo Inativo Militar Outras Receitas de Contribuições Receita Patrimonial Receitas Imobiliárias Receitas de Valores Mobiliários Outras Receitas Patrimoniais Receita de Serviços Outras Receitas Correntes Compensação Previdenciária do RGPS para o RPPS Demais Receitas Correntes RECEITAS DE CAPITAL (II) Alienação de Bens, Direitos e Ativos Amortização de Empréstimos Outras Receitas de Capital	<b>SEM MOVIMENTO</b>			
<b>TOTAL DAS RECEITAS PREVIDENCIÁRIAS RPPS - (III) = (I + II)</b>				


Otávio Silveira Sobral  
 Prefeito Municipal

DESPESAS PREVIDENCIÁRIAS - RPPS	DOTAÇÃO INICIAL	DOTAÇÃO ATUALIZADA	DESPESAS EMPENHADAS		DESPESAS LIQUIDADAS		INSCRITAS EM RESTOS A PAGAR NÃO PROCESSADOS	
			Até o Bimestre/ <Exercício>	Até o Bimestre/ <Exercício Anterior>	Até o Bimestre/ <Exercício>	Até o Bimestre/ <Exercício Anterior>	Em <Exercício>	Em <Exercício Anterior>
ADMINISTRAÇÃO (IV)								
Despesas Correntes								
Despesas de Capital								
PREVIDÊNCIA (V)								
Pessoal Civil								
Aposentadorias								
Pensões								
Outros Benefícios Previdenciários								
Pessoal Militar								
Reformas								
Pensões								
Outros Benefícios Previdenciários								
Outras Despesas Previdenciárias								
Compensação Previdenciária do RPPS para o RGPS								
Demais Despesas Previdenciárias								
<b>TOTAL DAS DESPESAS PREVIDENCIÁRIAS RPPS (VI) = (IV + V)</b>								
<b>RESULTADO PREVIDENCIÁRIO (VII) = (III - VI)</b>								
<b>RECURSO RPPS ARRECADADOS EM EXERCÍCIO</b>	<b>PREVISÃO ORÇAMENTÁRIA</b>							
VALOR								
<b>RESERVA ORÇAMENTÁRIA DO RPPS</b>	<b>PREVISÃO ORÇAMENTÁRIA</b>							
VALOR								
<b>APORTES DE RECURSOS PARA O PLANO PREVIDENCIÁRIO DO RPPS</b>	<b>APORTES REALIZADOS</b>							
Plano de Amortização - Contribuição Patronal Suplementar								
Plano de Amortização - Aporte Periódico de Valores Predefinidos								
Outros Aportes para o RPPS								
Recursos para Cobertura de Déficit Financeiro								
<b>BENS E DIREITOS DO RGPS</b>	<b>PERÍODO DE REFERÊNCIA</b>							
	<b>&lt;Exercício&gt;</b>				<b>&lt;Exercício Anterior&gt;</b>			
Caixa								
Bancos Conta Movimento								
Investimentos e Aplicações								
Outros Bens e Direitos								

SEM MOVIMENTO

Otávio Silveira Souza  
Prefeito Municipal







RECEITAS PREVIDENCIÁRIAS - RPPS	PREVISÃO INICIAL	PREVISÃO ATUALIZADA	RECEITAS REALIZADAS	
			Até o Bimestre/ <Exercício>	Até o Bimestre/ <Exercício Anterior>
RECEITAS CORRENTES (VIII) Receita de Contribuições dos Segurados Civil Ativo Inativo Pensionista Militar Ativo Inativo Pensionista Receita de Contribuições Patronais Civil Ativo Inativo Pensionista Militar Ativo Inativo Pensionista Em Regime de Parcelamento de Débitos Receita Patrimonial Receitas Imobiliárias Receitas de Valores Mobiliários Outras Receitas Patrimoniais Receita de Serviços Outras Receitas Correntes Compensação Previdenciária do RGPS para o RPPS Demais Receitas Correntes RECEITAS DE CAPITAL (IX) Alienação de Bens, Direitos e Ativos Amortização de Empréstimos Outras Receitas de Capital RECEITAS DE CAPITAL (IX) Alienação de Bens Amortização de Empréstimos Outras Receitas de Capital TOTAL DAS RECEITAS PREVIDENCIÁRIAS RPPS - (X) = (VIII + IX)				

**SEM MOVIMENTO**

Otávio Silveira Sobral  
Prefeito Municipal





DESPESAS PREVIDENCIÁRIAS - RPPS	DOTAÇÃO INICIAL	DOTAÇÃO ATUALIZADA	DESPESAS EMPENHADAS		DESPESAS LIQUIDADAS		INSCRITAS EM RESTOS A PAGAR NÃO	
			Até o Bimestre/ <Exercício>	Até o Bimestre/ <Exercício Anterior>	Até o Bimestre/ <Exercício>	Até o Bimestre/ <Exercício Anterior>	Em <Exercício>	Em <Exercício Anterior>
ADMINISTRAÇÃO (XI) Despesas Correntes Despesas de Capital								
PREVIDÊNCIA (XII) Benefícios - Civil Aposentadorias Pensões Outros Benefícios Previdenciários Benefícios - Militar Reformas Pensões Outros Benefícios Previdenciários Outras Despesas Previdenciárias Compensação Previdenciária do RPPS para o RGPS Demais Despesas Previdenciárias								
<b>TOTAL DAS DESPESAS PREVIDENCIÁRIAS (XIII) = (XI + XII)</b>								
<b>RESULTADO PREVIDENCIÁRIO (XIV) = (X-XIII)</b>								
<b>APORTES DE RECURSOS PARA O PLANO FINANCEIRO DO RPPS</b>	<b>APORTES REALIZADOS</b>							
Recursos para Cobertura de Insuficiências Financeiras Recursos para Formação de Reserva								

**SEM MOVIMENTO**

FONTE: Sistema: <CONTABILIS>. Unidade Responsável: <MUNICÍPIO DE ITAPORANGA D'AJUDA>. Emissão: <17/05/2018>.

OTAVIO S. VEIRA SOBRAL  
PREFEITO MUNICIPAL

BIÂNCA SECUNDO GOIS  
CONTADORA CRC/SE Nº 5.855

SERGIO HENRIQUE PINTO MELO  
SECRETÁRIO FINANÇAS

ROSIMARY DE OLIVEIRA ROCHA  
SECRETÁRIA DE CONTROLE INTERNO

PREFEITURA MUNICIPAL DE ITAPORANGA D'AJUDA  
 RELATÓRIO RESUMIDO DA EXECUÇÃO ORÇAMENTÁRIA  
**DEMONSTRATIVO DO RESULTADO PRIMÁRIO E NOMINAL**  
 ORÇAMENTOS FISCAL E DA SEGURIDADE SOCIAL  
 PERÍODO MARÇO A ABRIL 2018

RREO - ANEXO 6 (LRF, art 53, inciso III)

Em reais

RECEITAS PRIMÁRIAS	PREVISÃO ATUALIZADA	RECEITAS REALIZADAS	
		Até o Bimestre (a)	
<b>RECEITAS CORRENTES (I)</b>	<b>89.166.000,00</b>		<b>31.038.650,94</b>
Receitas Tributárias	6.510.000,00		2.419.401,77
IPTU	400.000,00		94.664,39
ISS	2.000.000,00		471.896,56
ITBI	300.000,00		78.719,34
IRRF	3.100.000,00		1.357.523,46
Outras Receitas Tributárias	710.000,00		416.598,02
Receitas de Contribuições	60.000,00		16.866,88
Receitas Previdenciárias			
Outras Receitas de Contribuições	60.000,00		16.866,88
Receita Patrimonial	709.000,00		71.770,21
Outras Receita Patrimonial	709.000,00		71.770,21
Aplicações Financeiras (II)			
Transferências Correntes	81.567.000,00		28.518.361,97
Cota-Parte do FPM	13.805.000,00		7.380.152,42
Cota-Parte do ICMS	20.000.000,00		7.901.280,00
Cota-Parte do IPVA	800.000,00		308.763,89
Cota-Parte ITR	120.000,00		49.154,06
Transferência da LC 87/96	40.000,00		11.439,00
Transferência do FUNDEB	24.100.000,00		8.557.324,26
Outras Transferências Correntes	22.702.000,00		4.310.248,34
Demais Receitas Correntes	320.000,00		12.250,11
Outras Receitas Financeiras (III)			
Receitas Correntes Restantes	320.000,00		12.250,11
<b>RECEITAS PRIMARIAS CORRENTES (IV) = (I-II-III)</b>	<b>89.166.000,00</b>		<b>31.038.650,94</b>
<b>RECEITAS DE CAPITAL (V)</b>	<b>10.234.000,00</b>		<b>345.450,00</b>
Operações de Crédito (VI)			
Amortização de Empréstimos (VII)			
Alienação de Bens	20.000,00		0,00
Receitas de Alienação de Investimentos Temporários (VIII)			
Receita de Alienação de Investimentos Permanentes (IX)			
Outras Alienações de Bens	20.000,00		
Transferências de Capital	8.719.000,00		345.450,00
Convênios	8.719.000,00		345.450,00
Outras Transferências de Capital			
Outras Receitas de Capital	1.495.000,00		0,00
Outras Receitas de Capital Não Primárias (X)			
Outras Receitas de Capital Primária	1.495.000,00		
<b>RECEITAS PRIMÁRIAS DE CAPITAL (XI) = (V-VI-VII-VIII-IX-X)</b>	<b>10.234.000,00</b>		<b>345.450,00</b>
<b>RECEITA PRIMÁRIA TOTAL (XII) = (IV+XI)</b>	<b>99.400.000,00</b>		<b>31.384.100,94</b>

Otávio Silveira Sobral  
 Prefeito Municipal



DESPESAS PRIMÁRIAS	DOTAÇÃO ATUALIZADA	ATE O BIMESTRE				RESTOS A PAGAR NÃO PROCESSADOS	
		DESPESAS EMPENHADAS	DESPESAS LIQUIDADAS	DESPESAS PAGAS (a)	RESTOS A PAGAR PROCESSADOS PAGOS (b)	LIQUIDADOS	PAGOS (c)
<b>DESPESAS CORRENTES (XIII)</b>	<b>92.268.846,00</b>	<b>57.110.707,70</b>	<b>23.517.595,39</b>	<b>21.220.756,77</b>	<b>4.325.257,44</b>	<b>1.964.193,02</b>	<b>1.667.933,38</b>
Pessoal e Encargos Sociais	53.005.656,00	34.167.790,76	17.296.703,76	17.296.703,76	538.651,56		
Juros e Encargos da Dívida (XIV)	1.000,00	-	-	-	-		
Outras Despesas Correntes	39.262.190,00	22.942.916,94	6.220.891,63	3.924.053,01	3.786.605,88	1.964.193,02	1.667.933,38
<b>DESPESAS PRIMÁRIAS CORRENTES (XV) = (XIII - XIV)</b>	<b>92.267.846,00</b>	<b>57.110.707,70</b>	<b>23.517.595,39</b>	<b>21.220.756,77</b>	<b>4.325.257,44</b>	<b>1.964.193,02</b>	<b>1.667.933,38</b>
<b>DESPESAS DE CAPITAL (XVI)</b>	<b>7.230.854,00</b>	<b>1.970.914,05</b>	<b>1.129.660,19</b>	<b>969.524,32</b>	<b>304.558,07</b>	<b>669.930,13</b>	<b>416.042,60</b>
Investimentos	6.526.354,00	1.270.947,06	536.665,52	376.529,65	304.558,07	669.930,13	416.042,60
Inversões Financeiras	4.000,00	-	-	-	-	-	-
Concessão de Empréstimos e Financiamentos (XVII)							
Aquisição de Título de Capital já Integralizado (XVIII)							
Aquisição de Título de Crédito (XIX)							
Demais Inversões Financeiras	4.000,00	-	-	-	-	-	-
Amortização da Dívida (XX)	700.500,00	699.966,99	592.994,67	592.994,67			
<b>DESPESAS PRIMÁRIAS DE CAPITAL (XXI)=(XVI-XVII-XVIII-XIX-XX)</b>	<b>6.530.354,00</b>	<b>1.270.947,06</b>	<b>536.665,52</b>	<b>376.529,65</b>	<b>304.558,07</b>	<b>669.930,13</b>	<b>416.042,60</b>
<b>RESERVA DE CONTINGÊNCIA (XXII)</b>	<b>300,00</b>						
<b>DESPESA PRIMÁRIA TOTAL (XXIII)=(XV+XXI+XXII)</b>	<b>98.798.500,00</b>	<b>58.381.654,76</b>	<b>24.054.260,91</b>	<b>21.597.286,42</b>	<b>4.629.815,51</b>	<b>2.634.123,15</b>	<b>2.083.975,98</b>
<b>RESULTADO PRIMÁRIO (XXIV) = (XIIa)-(XXIIIa+XXIIIb+XXIIIc)</b>				<b>3.073.023,03</b>			

META FISCAL PARA O RESULTADO PRIMARIO	VALOR CORRENTE
Meta fixada no Anexo de Metas Fiscais da LDO para o exercício de referência	200.000,00

JUROS NOMINAIS	VALOR INCORRIDO
JUROS E ENCARGOS ATIVOS (XXV)	-
JUROS E ENCARGOS PASSIVOS (XXVI)	-

<b>RESULTADO NOMINAL - Acima da Linha (XXVII)=XXIV+(XXV-XXVI)</b>	<b>3.073.023,03</b>
---	---------------------

META FISCAL PARA O RESULTADO NOMINAL	VALOR CORRENTE
Meta fixada no Anexo de Metas Fiscais da LDO para o exercício de referência	100.000,00

CÁLCULO DO RESULTADO NOMINAL	ABAIXO DA LINHA	
	SALDO	
	Em 31/Dez/<Exercício Anterior> (a)	Até o <Bimestre> (b)
DÍVIDA CONSOLIDADA (XXVIII)	21.098.791,22	20.614.426,34
DEDUÇÕES (XXIX)	7.484.373,08	10.687.925,40
Disponibilidade de Caixa	5.655.944,67	8.083.048,60
Disponibilidade de Caixa Bruta	5.655.944,67	8.083.048,60
(-) Restos a Pagar Processados (XXX)		
Demais Haveres Financeiros	1.828.428,41	2.604.876,80
<b>DÍVIDA CONSOLIDADA LÍQUIDA (XXXI) = (XXVIII - XXIX)</b>	<b>13.614.418,14</b>	<b>9.926.500,94</b>
<b>RESULTADO NOMINAL - Abaixo da Linha (XXXII) = (XXXIa - XXXIb)</b>	<b>3.687.917,20</b>	

Otávio Silveira Sobral  
Prefeito Municipal

AJUSTE METODOLÓGICO	Até o <Bimestre>
VARIAÇÃO SALDO RPP = (XXXIII) = (XXXa - XXXb)	
RECEITA DE ALIENAÇÃO DE INVESTIMENTOS PERMANENTES (IX)	
PASSIVOS RECONHECIDOS NA DC (XXXIV)	
OUTROS AJUSTES (XXXV)	
<b>RESULTADO NOMINAL AJUSTADO - Abaixo da Linha (XXXVI) = (XXXII - XXXIII - IX + XXXIV + XXXV)</b>	<b>3.687.917,20</b>
<b>RESULTADO PRIMÁRIO - Abaixo da Linha (XXXVII) = XXXVI - (XXV - XXVI)</b>	<b>3.687.917,20</b>

INFORMAÇÕES ADICIONAIS	PREVISÃO ORÇAMENTÁRIA
SALDO DE EXERCÍCIOS ANTERIORES	
Recursos Arrecadados em Exercícios Anteriores - RPPS	
Superávit Financeiro Utilizado para Abertura e Reabertura de Créditos Adicionais	
RESERVA ORÇAMENTÁRIA DO RPPS	

PONTE: Sistema: <CONTABILIS>. Unidade Responsável: <MUNICÍPIO DE ITAPORANGA D'AJUDA>. Emissão: <17/05/2018>.

  
 OTAVIO SILVEIRA SOBRAL  
 PREFEITO MUNICIPAL

  
 SERGIO HENRIQUE PINTO MELO  
 SECRETÁRIO FINANÇAS

  
 ROSIMARY DE OLIVEIRA ROCHA  
 SECRETÁRIA DE CONTROLE INTERNO

  
 BIANCA SECUNDO GOIS  
 CONTADORA CRC/SE Nº 5.855

PREFEITURA MUNICIPAL DE ITAPORANGA D'AJUDA  
 RELATÓRIO RESUMIDO DA EXECUÇÃO ORÇAMENTÁRIA  
**DEMONSTRATIVO DOS RESTOS A PAGAR POR PODER E ÓRGÃO**  
 ORÇAMENTOS FISCAL E DA SEGURIDADE SOCIAL  
 PERÍODO MARÇO A ABRIL 2018


RREO - ANEXO 7 (LRF, art. 53, inciso V)


Em Reais


PODER/ÓRGÃO	RESTOS A PAGAR PROCESSADOS E NÃO PROCESSADOS LIQUIDADOS EM EXERCÍCIOS ANTERIORES					RESTOS A PAGAR NÃO PROCESSADOS						Saldo Total l = ( e + k )
	Inscritos		Pagos (c)	Cancelados (d)	Saldo a pagar e=(a+b)-(c+d)	Inscritos		Liquidados (h)	Pagos (i)	Cancelados (j)	Saldo k=(f+g)-(i+j)	
	Em Exercícios Anteriores (a)	Em 31 de dezembro de <Exercício Anterior> (b)				Em Exercícios Anteriores (f)	Em 31 de dezembro de <Exercício Anterior> (g)					
RESTOS A PAGAR (EXCETO INTRA-ORÇAMENTÁRIOS) (I)	<b>2.106.608,84</b>	<b>5.265.351,70</b>	<b>4.629.815,51</b>	-	<b>2.742.145,03</b>	-	<b>4.982.384,21</b>	<b>2.659.477,50</b>	<b>2.083.975,98</b>	-	<b>2.898.408,23</b>	<b>5.640.553,26</b>
PODER EXECUTIVO	2.106.608,84	5.265.351,70	4.629.815,51	-	2.742.145,03	-	4.982.384,21	2.659.477,50	2.083.975,98	-	2.898.408,23	5.640.553,26
PODER LEGISLATIVO	-	-	-	-	-	-	-	-	-	-	-	-
RESTOS A PAGAR (INTRA-ORÇAMENTÁRIOS) (II)	-	-	-	-	-	-	-	-	-	-	-	-
<b>TOTAL (III) = (I + II)</b>	<b>2.106.608,84</b>	<b>5.265.351,70</b>	<b>4.629.815,51</b>	-	<b>2.742.145,03</b>	-	<b>4.982.384,21</b>	<b>2.659.477,50</b>	<b>2.083.975,98</b>	-	<b>2.898.408,23</b>	<b>5.640.553,26</b>

FONTE: Sistema: <CONTABILIS>. Unidade Responsável: <MUNICÍPIO DE ITAPORANGA D'AJUDA>. Emissão: <17/05/2018>.

  
 OTAVIO SILVEIRA SOBRAL  
 PREFEITO MUNICIPAL

  
 SERGIO HENRIQUE PINTO MELO  
 SECRETÁRIO FINANÇAS

  
 ROSIMARY DE OLIVEIRA ROCHA  
 SECRETÁRIA DE CONTROLE INTERNO

  
 BIANCA SECUNDO GOIS  
 CONTADORA CRC/SE Nº 5.855

PREFEITURA MUNICIPAL DE ITAPORANGA D'AJUDA  
RELATÓRIO RESUMIDO DA EXECUÇÃO ORÇAMENTÁRIA  
DEMONSTRATIVO DAS RECEITAS E DESPESAS COM MANUTENÇÃO E DESENVOLVIMENTO DO ENSINO - MDE  
ORÇAMENTOS FISCAL E DA SEGURIDADE SOCIAL  
PERÍODO MARÇO A ABRIL 2018

RRFO - ANEXO 8 (LDB, art. 72)

RS 1,00

RECEITA RESULTANTE DE IMPOSTOS (caput do art. 212 da Constituição)	PREVISÃO INICIAL	PREVISÃO ATUALIZADA (a)	RECEITAS REALIZADAS	
			Até o Bimestre (b)	% (c) = (b/a)x100
<b>1- RECEITA DE IMPOSTOS</b>	<b>5.810.000,00</b>	<b>5.810.000,00</b>	<b>2.002.803,75</b>	<b>34,47%</b>
1.1- Receita Resultante do Imposto sobre a Propriedade Predial e Territorial Urbana – IPTU	410.000,00	410.000,00	94.664,39	23,09%
1.1.1- IPTU	400.000,00	400.000,00	18.014,07	4,50%
1.1.2- Multas, Juros de Mora, Dívida Ativa e Outros Encargos do IPTU	10.000,00	10.000,00	76.650,32	766,50%
1.2- Receita Resultante do Imposto sobre Transmissão Inter Vivos – ITBI	300.000,00	300.000,00	78.719,34	26,24%
1.2.1- ITBI	300.000,00	300.000,00	78.719,34	26,24%
1.2.2- Multas, Juros de Mora, Dívida Ativa e Outros Encargos do ITBI	0,00	0,00	0,00	#DIV/0!
1.3- Receita Resultante do Imposto sobre Serviços de Qualquer Natureza – ISS	2.000.000,00	2.000.000,00	471.896,56	23,59%
1.3.1- ISS	2.000.000,00	2.000.000,00	471.896,56	23,59%
1.3.2- Multas, Juros de Mora, Dívida Ativa e Outros Encargos do ISS	0,00	0,00	0,00	#DIV/0!
1.4- Receita Resultante do Imposto de Renda Retido na Fonte – IRRF	3.100.000,00	3.100.000,00	1.357.523,46	43,79%
1.4.1- IRRF	3.100.000,00	3.100.000,00	1.357.523,46	43,79%
1.5- Receita Resultante do Imposto Territorial Rural - ITR	0,00	0,00	0,00	#DIV/0!
1.5.1- ITR	0,00	0,00	0,00	#DIV/0!
1.5.2- Multas, Juros de Mora, Dívida Ativa e Outros Encargos do ITR	0,00	0,00	0,00	#DIV/0!
<b>2- RECEITA DE TRANSFERÊNCIAS CONSTITUCIONAIS E LEGAIS</b>	<b>45.195.000,00</b>	<b>45.195.000,00</b>	<b>15.658.244,83</b>	<b>34,65%</b>
2.1- Cota-Parte FPM	22.500.000,00	22.500.000,00	7.380.152,42	32,80%
2.1.1- Cota-Parte FPM - 1%	1.720.000,00	1.720.000,00	0,00	0,00%
2.2- Cota-Parte ICMS	20.000.000,00	20.000.000,00	7.901.280,00	39,51%
2.3- ICMS-Desoneração – L.C. nº87/1996	40.000,00	40.000,00	11.439,00	28,60%
2.4- Cota-Parte IPI-Exportação	15.000,00	15.000,00	7.455,46	49,70%
2.5- Cota-Parte ITR	120.000,00	120.000,00	49.154,06	40,96%
2.6- Cota-Parte IPVA	800.000,00	800.000,00	308.763,89	38,60%
<b>3- TOTAL DA RECEITA DE IMPOSTOS (1 + 2)</b>	<b>51.005.000,00</b>	<b>51.005.000,00</b>	<b>17.661.048,58</b>	<b>34,63%</b>
RECEITAS ADICIONAIS PARA FINANCIAMENTO DO ENSINO	PREVISÃO INICIAL	PREVISÃO ATUALIZADA (a)	RECEITAS REALIZADAS	
			Até o Bimestre (b)	% (c) = (b/a)x100
<b>4- RECEITA DA APLICAÇÃO FINANCEIRA DE OUTROS RECURSOS DE IMPOSTOS VINCULADOS AO ENSINO</b>	<b>0,00</b>	<b>0,00</b>	<b>0,00</b>	<b>#DIV/0!</b>
<b>5- RECEITA DE TRANSFERÊNCIAS DO FNDE</b>	<b>1.926.000,00</b>	<b>1.926.000,00</b>	<b>537.499,64</b>	<b>27,91%</b>
5.1- Transferências do Salário-Educação	924.000,00	924.000,00	341.634,39	36,97%
5.2- Transferências Direta - PDDE	10.000,00	10.000,00	0,00	0,00%
5.3- Transferências Diretas - PNAE	442.000,00	442.000,00	98.063,20	22,19%
5.4- Transferências Diretas - PNATE	400.000,00	400.000,00	87.917,48	21,98%
5.5 - Outras Transferências do FNDE	150.000,00	150.000,00	9.884,57	6,59%
5.6 - Aplicação Financeira dos Recursos do FNDE	0,00	0,00	0,00	#DIV/0!
<b>6- RECEITA DE TRANSFERÊNCIAS DE CONVÊNIOS</b>	<b>590.000,00</b>	<b>590.000,00</b>	<b>0,00</b>	<b>0,00%</b>
6.1- Transferências de Convênios	590.000,00	590.000,00	0,00	0,00%
6.2- Aplicação Financeira dos Recursos de Convênios	0,00	0,00	0,00	#DIV/0!
<b>7- RECEITA DE OPERAÇÕES DE CRÉDITO</b>	<b>0,00</b>	<b>0,00</b>	<b>0,00</b>	<b>#DIV/0!</b>
<b>8- OUTRAS RECEITAS PARA FINANCIAMENTO DO ENSINO</b>	<b>0,00</b>	<b>0,00</b>	<b>0,00</b>	<b>#DIV/0!</b>
<b>9-TOTAL DAS RECEITAS ADICIONAIS PARA FINANCIAMENTO DO ENSINO</b>	<b>2.516.000,00</b>	<b>2.516.000,00</b>	<b>537.499,64</b>	<b>21,36%</b>

Otávio Silveira Sobral  
Prefeito Municipal

RECEITAS DO FUNDEB	FUNDEB		RECEITAS REALIZADAS	
	PREVISÃO INICIAL	PREVISÃO ATUALIZADA (a)	Até o Bimestre	%
			(b)	(c) = (b/a)x100
<b>10- RECEITAS DESTINADAS AO FUNDEB</b>	<b>8.695.000,00</b>	<b>8.695.000,00</b>	<b>3.131.648,97</b>	<b>36,02%</b>
10.1- Cota-Parte FPM Destinada ao FUNDEB – (20% de 2.1)	4.500.000,00	4.500.000,00	1.476.030,48	32,80%
10.2- Cota-Parte ICMS Destinada ao FUNDEB – (20% de 2.2)	4.000.000,00	4.000.000,00	1.580.256,00	39,51%
10.3- ICMS-Desoneração Destinada ao FUNDEB – (20% de 2.3)	8.000,00	8.000,00	2.287,80	28,60%
10.4- Cota-Parte IPI-Exportação Destinada ao FUNDEB – (20% de 2.4)	3.000,00	3.000,00	1.491,09	49,70%
10.5- Cota-Parte TTR ou ITR Arrecadado Destinados ao FUNDEB – (20% de ((1.5 – 1.5.5) + 2.5))	24.000,00	24.000,00	9.830,81	40,96%
10.6- Cota-Parte IPVA Destinada ao FUNDEB – (20% de 2.6)	160.000,00	160.000,00	61.752,78	38,60%
<b>11- RECEITAS RECEBIDAS DO FUNDEB</b>	<b>24.100.000,00</b>	<b>24.100.000,00</b>	<b>8.566.756,76</b>	<b>35,55%</b>
11.1- Transferências de Recursos do FUNDEB	24.100.000,00	24.100.000,00	8.557.324,26	35,51%
11.2- Complementação da União ao FUNDEB	0,00	0,00	0,00	#DIV/0!
11.3- Receita de Aplicação Financeira dos Recursos do FUNDEB	0,00	0,00	9.432,50	#DIV/0!
<b>12- RESULTADO LÍQUIDO DAS TRANSFERÊNCIAS DO FUNDEB (11.1 – 10)</b>	<b>15.405.000,00</b>	<b>15.405.000,00</b>	<b>5.435.107,79</b>	<b>35,28%</b>

[SE RESULTADO LÍQUIDO DA TRANSFERÊNCIA (12) > 0] = ACRÉSCIMO RESULTANTE DAS TRANSFERÊNCIAS DO FUNDEB

[SE RESULTADO LÍQUIDO DA TRANSFERÊNCIA (12) < 0] = DECRÉSCIMO RESULTANTE DAS TRANSFERÊNCIAS DO FUNDEB

DESPESAS DO FUNDEB	DOTAÇÃO INICIAL	DOTAÇÃO ATUALIZADA (d)	DESPESAS EMPENHADA		DESPESAS LIQUIDADAS		INSCRITAS EM RESTOS A PAGAR NÃO PROCESSADO (i)
			Até o Bimestre	%	Até o Bimestre	%	
			(e)	(f) = (e/d)	(g)	(h) = (g/d)	
<b>13- PAGAMENTO DOS PROFISSIONAIS DO MAGISTÉRIO</b>	<b>22.558.000,00</b>	<b>21.738.000,00</b>	<b>12.661.000,00</b>	<b>58,24%</b>	<b>7.482.364,65</b>	<b>34,42%</b>	-
13.1- Com Educação Infantil	3.640.000,00	3.640.000,00	2.774.000,00	76,21%	1.023.717,31	28,12%	-
13.2- Com Ensino Fundamental	18.918.000,00	18.098.000,00	9.887.000,00	54,63%	6.458.647,34	35,69%	-
<b>14- OUTRAS DESPESAS</b>	<b>1.696.000,00</b>	<b>1.605.000,00</b>	<b>1.043.189,03</b>	<b>65,00%</b>	<b>622.908,13</b>	<b>38,81%</b>	-
14.1- Com Educação Infantil	32.000,00	32.000,00	-	0,00%	-	0,00%	-
14.2- Com Ensino Fundamental	1.664.000,00	1.573.000,00	1.043.189,03	66,32%	622.908,13	39,60%	-
<b>15- TOTAL DAS DESPESAS DO FUNDEB (13 + 14)</b>	<b>24.254.000,00</b>	<b>23.343.000,00</b>	<b>13.704.189,03</b>	<b>123,24%</b>	<b>8.105.272,78</b>	<b>73,23%</b>	-

DEDUÇÕES PARA FINS DE LIMITE DO FUNDEB

VALOR

<b>16 - RESTOS A PAGAR INSCRITOS NO EXERCÍCIO SEM DISPONIBILIDADE FINANCEIRA DE RECURSOS DO FUNDEB</b>	-
16.1 - FUNDEB 60%	-
16.2 - FUNDEB 40%	-
<b>17 - DESPESAS CUSTEADAS COM O SUPERÁVIT FINANCEIRO, DO EXERCÍCIO ANTERIOR, DO FUNDEB</b>	-
17.1 - FUNDEB 60%	-
17.2 - FUNDEB 40%	-

<b>18- TOTAL DAS DEDUÇÕES CONSIDERADAS PARA FINS DE LIMITE DO FUNDEB (16 + 17)</b>	-
--	---

INDICADORES DO FUNDEB

VALOR

<b>19 - TOTAL DAS DESPESAS DO FUNDEB PARA FINS DE LIMITE (15 - 18)</b>	8.105.272,78
19.1- MÍNIMO DE 60% DO FUNDEB NA REMUNERAÇÃO DO MAGISTÉRIO <sup>1</sup> ((13 – (16.1+17.1))/11*100	87,34%
19.2- MÁXIMO DE 40% EM DESPESAS COM MDE QUE NÃO REMUNERAÇÃO DO MAGISTÉRIO <sup>1</sup> ((14-(16.2+17.2))/11*100	7,27%
19.3 - MÁXIMO DE 5% NÃO APLICADO NO EXERCÍCIO (100-(19.1+19.2))%	99,05%

CONTROLE DA UTILIZAÇÃO DE RECURSOS NO EXERCÍCIO SUBSEQÜENTE

VALOR

20 – RECURSOS RECEBIDOS DO FUNDEB EM <EXERCÍCIO ANTERIOR> QUE NÃO FORAM UTILIZADOS	-
21 – DESPESAS CUSTEADAS COM O SALDO DO ITEM 20 ATÉ O 1º TRIMESTRE DE <EXERCÍCIO > <sup>2</sup>	-

Otávio Silveira Sobral  
Prefeito Municipal



**MANUTENÇÃO E DESENVOLVIMENTO DO ENSINO – DESPESAS CUSTEADAS COM A RECEITA RESULTANTE DE IMPOSTOS E RECURSOS DO FUNDEB**

DESPESAS COM AÇÕES TÍPICAS DE MDE	DOTAÇÃO INICIAL	DOTAÇÃO ATUALIZADA (d)	DESPESAS EMPENHADAS		DESPESAS LIQUIDADAS		INSCRITAS EM RESTOS A PAGAR NÃO PROCESSADO	
			Até o Bimestre (e)	% f=(e/d)*100	Até o Bimestre (g)	% h=(g/d)*100		
<b>22- EDUCAÇÃO INFANTIL</b>	<b>4.068.000,00</b>	<b>4.391.854,00</b>	<b>3.419.533,51</b>	<b>78%</b>	<b>1.161.406,36</b>	<b>26%</b>	<b>0,00</b>	
22.1- Creche	4.068.000,00	4.391.854,00	3.419.533,51	78%	1.161.406,36	26%	0,00	
22.1.1 - Despesa Custeadas com Recurso do FUNDEB	3.640.000,00	3.640.000,00	2.774.000,00	76%	1.023.717,31	28%	0,00	
22.1.2 - Despesa Custeada com Outros Recursos de Impostos	428.000,00	751.854,00	645.533,51	86%	137.689,05	18%	0,00	
22.2- Pré-escola	0,00	0,00	0,00	#DIV/0!	0,00	#DIV/0!	0,00	
22.2.1 - Despesa Custeadas com Recurso do FUNDEB	0,00	0,00	0,00	#DIV/0!	0,00	#DIV/0!	0,00	
22.2.2 - Despesa Custeada com Outros Recursos de Impostos	0,00	0,00	0,00	#DIV/0!	0,00	#DIV/0!	0,00	
<b>23 - ENSINO FUNDAMENTAL</b>	<b>24.810.300,00</b>	<b>26.249.200,00</b>	<b>14.586.297,19</b>	<b>56%</b>	<b>8.232.047,92</b>	<b>31%</b>	<b>0,00</b>	
23.1 - Despesas Custeadas com Recursos do FUNDEB	18.918.000,00	18.098.000,00	9.887.000,00	55%	6.458.647,34	36%	0,00	
23.2 - Despesas Custeadas com Outros Recursos de Impostos	5.892.300,00	8.151.200,00	4.699.297,19	58%	1.773.400,58	22%	0,00	
<b>24 - ENSINO MÉDIO</b>	<b>0,00</b>	<b>0,00</b>	<b>0,00</b>	<b>#DIV/0!</b>	<b>0,00</b>	<b>#DIV/0!</b>	<b>0,00</b>	
<b>25 - ENSINO SUPERIOR</b>	<b>0,00</b>	<b>0,00</b>	<b>0,00</b>	<b>#DIV/0!</b>	<b>0,00</b>	<b>#DIV/0!</b>	<b>0,00</b>	
<b>26 - ENSINO PROFISSIONAL NÃO INTEGRADO AO ENSINO REGULAR</b>	<b>0,00</b>	<b>0,00</b>	<b>0,00</b>	<b>#DIV/0!</b>	<b>0,00</b>	<b>#DIV/0!</b>	<b>0,00</b>	
<b>27 - OUTRAS</b>	<b>0,00</b>	<b>0,00</b>	<b>0,00</b>	<b>#DIV/0!</b>	<b>0,00</b>	<b>#DIV/0!</b>	<b>0,00</b>	
<b>28 - TOTAL DAS DESPESAS COM AÇÕES TÍPICAS DE MDE</b>	<b>28.878.300,00</b>	<b>30.641.054,00</b>	<b>18.005.830,70</b>	<b>59%</b>	<b>9.393.454,28</b>	<b>31%</b>	<b>0,00</b>	
DEDUÇÕES CONSIDERADAS PARA FINS DE LIMITE CONSTITUCIONAL							VALOR	
29 - RESULTADO LÍQUIDO DAS TRANSFERÊNCIAS DO FUNDEB							3.131.648,97	
30 - DESPESAS CUSTEADAS COM A COMPLEMENTAÇÃO DO FUNDEB NO EXERCÍCIO							-	
32 - DESPESAS CUSTEADAS COM O SUPERÁVIT FINANCEIRO, DO EXERCÍCIO ANTERIOR, DO FUNDEB							-	
33 - DESPESAS CUSTEADAS COM O SUPERÁVIT FINANCEIRO, DO EXERCÍCIO ANTERIOR, DE OUTROS RECURSOS DE IMPOSTOS							-	
34 - RESTOS A PAGAR INSCRITOS NO EXERCÍCIO SEM DISPONIBILIDADE FINANCEIRA DE RECURSOS DE IMPOSTOS VINCULADOS AO ENSINO <sup>4</sup>							-	
35 - CANCELAMENTO, NO EXERCÍCIO, DE RESTOS A PAGAR INSCRITOS COM DISPONIBILIDADE FINANCEIRA DE RECURSOS DE IMPOSTOS VINCULADOS AO ENSINO = (45j)							-	
<b>36 - TOTAL DAS DEDUÇÕES CONSIDERADAS PARA FINS DE LIMITE CONSTITUCIONAL (29 + 30 + 31 + 32 + 33 + 34 + 35)</b>							<b>3.131.648,97</b>	
<b>37 - TOTAL DAS DESPESAS PARA FINS DE LIMITE ((22 + 23) + (36))</b>							<b>5.042.738,60</b>	
<b>38 - PERCENTUAL DE APLICAÇÃO EM MDE SOBRE A RECEITA LÍQUIDA DE IMPOSTOS ((37) / (3) * 100) % - LIMITE CONSTITUCIONAL 25%</b>							<b>28,55%</b>	
<b>OUTRAS INFORMAÇÕES PARA CONTROLE</b>								
OUTRAS DESPESAS CUSTEADAS COM RECEITAS ADICIONAIS PARA FINANCIAMENTO DO ENSINO	DOTAÇÃO INICIAL	DOTAÇÃO ATUALIZADA (d)	DESPESAS EMPENHADAS		DESPESAS LIQUIDADAS		INSCRITAS EM RESTOS A PAGAR NÃO PROCESSADO	
			Até o Bimestre (e)	% f=(e/d)*100	Até o Bimestre (g)	% h=(g/d)*100		
39 - DESPESAS CUSTEADAS COM A APLICAÇÃO FINANCEIRA DE OUTROS RECURSOS DE IMPOSTOS VINCULADOS AO ENSINO	0,00	0,00	0,00	#DIV/0!	0,00	#DIV/0!	0,00	
40 - DESPESAS CUSTEADAS COM A CONTRIBUIÇÃO SOCIAL DO SALÁRIO-EDUCAÇÃO	924.000,00	1.610.000,00	1.600.000,00	99%	493.583,94	30,66%	0,00	
41 - DESPESAS CUSTEADAS COM OPERAÇÕES DE CRÉDITO	0,00	0,00	0,00	#DIV/0!	0,00	#DIV/0!	0,00	
42 - DESPESAS CUSTEADAS COM OUTRAS RECEITAS PARA FINANCIAMENTO DO ENSINO	2.772.000,00	5.686.696,00	4.207.991,07	74%	519.545,23	9,14%	0,00	
<b>43 - TOTAL DAS OUTRAS DESPESAS CUSTEADAS COM RECEITAS ADICIONAIS PARA FINANCIAMENTO DO ENSINO (39 + 40 + 41 + 42)</b>	<b>3.696.000,00</b>	<b>7.296.696,00</b>	<b>5.807.991,07</b>	<b>80%</b>	<b>1.013.129,17</b>	<b>13,88%</b>	<b>0,00</b>	
<b>44 - TOTAL GERAL DAS DESPESAS COM EDUCAÇÃO (28+43)</b>	<b>32.574.300,00</b>	<b>37.937.750,00</b>	<b>23.813.821,77</b>	<b>138,36%</b>	<b>10.406.583,45</b>	<b>44,54%</b>	<b>0,00</b>	

  
 Otávio Silveira Sobral  
 Prefeito Municipal

RESTOS A PAGAR INSCRITOS COM DISPONIBILIDADE FINANCEIRA DE RECURSOS DE IMPOSTOS VINCULADOS AO ENSINO	SALDO ATÉ O BIMESTRE	CANCELADO EM <EXERCÍCIO> (j)
<b>45 - RESTOS A PAGAR DE DESPESAS COM MDE</b>	<b>1.324.596,23</b>	<b>0,00</b>
45.1 - Executadas com Recursos de Impostos Vinculados ao Ensino	1.072.746,70	0,00
45.2 - Executadas com Recursos do FUNDEB	251.849,53	0,00
CONTROLE DA DISPONIBILIDADE FINANCEIRA	FUNDEB	SALÁRIO EDUCAÇÃO
<b>46- SALDO FINANCEIRO EM 31 DE DEZEMBRO DE &lt;EXERCÍCIO ANTERIOR&gt;</b>	<b>75.701,43</b>	<b>0,00</b>
<b>47- (+) INGRESSO DE RECURSOS ATÉ O BIMESTRE</b>	<b>9.337.455,31</b>	<b>352.345,22</b>
<b>48- (-) PAGAMENTOS EFETUADOS ATÉ O BIMESTRE</b>	<b>8.741.669,20</b>	<b>182.568,67</b>
48.1 - Orçamento do Exercício	8.741.669,20	182.568,67
48.2 - Restos a Pagar	0,00	0,00
<b>49- (+) RECEITA DE APLICAÇÃO FINANCEIRA DOS RECURSOS ATÉ O BIMESTRE</b>	<b>9.432,50</b>	<b>0,00</b>
<b>50- (=) DISPONIBILIDADE FINANCEIRA ATÉ O BIMESTRE</b>	<b>680.920,04</b>	<b>169.776,55</b>
<b>51 - (+) Ajustes</b>	<b>0,00</b>	<b>0,00</b>
51.1 - Retenções	0,00	0,00
51.2 - Conciliação Bancária	0,00	0,00
<b>52 - (=) SALDO FINANCEIRO CONCILIADO</b>	<b>680.920,04</b>	<b>169.776,55</b>

FONTE: Sistema: <CONTABILIS>, Unidade Responsável: <MUNICÍPIO DE ITAPORANGA D'AJUDA>, Emissão: <17/05/2018>.

<sup>1</sup> Limites mínimos anuais a serem cumpridos no encerramento do exercício.

<sup>2</sup> Art. 21, § 2º, Lei 11.494/2007: "Até 5% dos recursos recebidos à conta dos Fundos, inclusive relativos à complementação da União recebidos nos termos do §1º do art. 6º desta Lei, poderão ser utilizados no 1º trimestre do exercício imediatamente subsequente, mediante

<sup>3</sup> Caput do artigo 212 da CF/1988

<sup>4</sup> Os valores referentes à parcela dos Restos a Pagar inscritos sem disponibilidade financeira vinculada à educação deverão ser informados somente no RREO do último bimestre do exercício.

<sup>5</sup> Limites mínimos anuais a serem cumpridos no encerramento do exercício, no âmbito de atuação prioritária, conforme LDB, art. 11, V.

<sup>6</sup> Nos cinco primeiros bimestres do exercício o acompanhamento poderá ser feito com base na despesa empenhada ou na despesa liquidada. No último bimestre do exercício, o valor deverá corresponder ao total da despesa empenhada.

<sup>7</sup> Essa coluna poderá ser apresentada somente no último bimestre

OTAVIO SILVEIRA SOBRAL  
PREFEITO MUNICIPAL

BIANCA SECUNDO GOIS  
CONTADORA CRC/SE Nº 5.855

SERGIO HENRIQUE PINTO MELO  
SECRETÁRIO FINANÇAS

ROSIMARY DE OLIVEIRA ROCHA  
SECRETÁRIA DE CONTROLE INTERNO

PREFEITURA MUNICIPAL DE ITAPORANGA D'AJUDA  
 RELATÓRIO RESUMIDO DA EXECUÇÃO ORÇAMENTÁRIA  
**DEMONSTRATIVO DAS RECEITAS DE OPERAÇÕES DE CRÉDITO E DESPESAS DE CAPITAL**  
 ORÇAMENTOS FISCAL E DA SEGURIDADE SOCIAL  
 PERÍODO MARÇO A ABRIL 2018

Em Reais					
<u>RECEITAS</u>	PREVISÃO ATUALIZADA (a)	RECEITAS REALIZADAS Até o bimestre (b)			SALDO NÃO REALIZADO (c) = (a - b)
RECEITAS DE OPERAÇÕES DE CREDITO (I)	-				-
	DOTAÇÃO ATUALIZADA (c)	DESPESAS EMPENHADAS (d)	DESPESAS LIQUIDADAS (e)	DESPESAS INSCRITAS EM RESTOS A PAGAR NÃO PROCESSADOS (f)	SALDO NÃO EXECUTADO (g) = (d - e)
<b>SEM MOVIMENTO</b>					
DESPESAS DE CAPITAL	-	-	-	-	-
(-) Incentivos Fiscais a Contribuinte	-	-	-	-	-
(-) Incentivos Fiscais a Contribuinte por Instituições Financeiras	-	-	-	-	-
DESPESA DE CAPITAL LIQUIDA (II)	-	-	-	-	-

FONTE: Sistema: <CONTABILIS>, Unidade Responsável: <MUNICÍPIO DE ITAPORANGA D'AJUDA>, Emissão: <17/05/2018>.

Notas:

<sup>1</sup> < Operações de Crédito descritas na CF, art. 167, inciso III >

<sup>2</sup> Durante o exercício, somente as despesas liquidadas são consideradas executadas. No encerramento do exercício, as despesas não liquidadas inscritas em restos a

- a) Despesas liquidadas, consideradas aquelas em que houve a entrega do material ou serviço, nos termos do art. 63 da Lei 4.320/64;
- b) Despesas empenhadas, mas não liquidadas, inscritas em Restos a Pagar não-processados, consideradas liquidadas no encerramento do exercício, por força do art.35, inciso II da Lei 4.320/64.

OTAVIO SILVEIRA SOBRAL  
 PREFEITO MUNICIPAL

BIANCA SECUNDO GOIS  
 CONTADORA CRC/SE Nº 5.855

SERGIO HENRIQUE PINTO MELO  
 SECRETARIO FINANÇAS

ROSIMARY DE OLIVEIRA ROCHA  
 SECRETÁRIA DE CONTROLE INTERNO

PREFEITURA MUNICIPAL DE ITAPORANGA D'AJUDA  
 RELATÓRIO RESUMIDO DA EXECUÇÃO ORÇAMENTÁRIA  
 DEMONSTRATIVO DA PROJEÇÃO ATUARIAL DO REGIME PRÓPRIO DE PREVIDÊNCIA DOS SERVIDORES  
 ORÇAMENTO DA SEGURIDADE SOCIAL  
 PERÍODO MARÇO A ABRIL 2018


Em Reais


RREO – ANEXO 10 (LRF, art. 53, § 1º, inciso II)

EXERCÍCIO	RECEITAS PREVIDENCIÁRIAS (a)	DESPESAS PREVIDENCIÁRIAS (b)	RESULTADO PREVIDENCIÁRIO (c) = (a - b)	SALDO FINANCEIRO DO EXERCÍCIO (d) = ("d" exerc. Anterior) + (c)
<b>SEM MOVIMENTO</b>				


FONTE: Sistema: <CONTABILIS>, Unidade Responsável: <MUNICÍPIO DE ITAPORANGA D'AJUDA>, Emissão: <17/05/2018>.

1 Projeção atuarial elaborada em <DATA DA AVALIAÇÃO> e oficialmente enviada para o Ministério da Previdência Social – MPS.

  
 OTAVIO SILVEIRA SOBRAL  
 PREFEITO MUNICIPAL

  
 BIANCA SECUNDO GOIS  
 CONTADORA CRC/SE Nº 5.855


  
 SERGIO HENRIQUE PINTO MELO  
 SECRETÁRIO FINANÇAS

  
 ROSIMARY DE OLIVEIRA ROCHA  
 SECRETÁRIA DE CONTROLE INTERNO

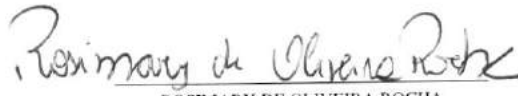
PREFEITURA MUNICIPAL DE ITAPORANGA D'AJUDA  
 RELATÓRIO RESUMIDO DA EXECUÇÃO ORÇAMENTÁRIA  
 DEMONSTRATIVO DA RECEITA DE ALIENAÇÃO DE ATIVOS E APLICAÇÃO DOS RECURSOS  
 ORÇAMENTOS FISCAL E DA SEGURIDADE SOCIAL  
 PERÍODO MARÇO A ABRIL 2018


							Em Reais	
RREO – ANEXO 11 (LRF, art. 53, § 1º, inciso III)								
RECEITAS	PREVISÃO ATUALIZADA (a)	RECEITAS REALIZADAS (b)					SALDO (c) = (a-b)	
RECEITAS DE ALIENAÇÃO DE ATIVOS (I)								
Receita de Alienação de Bens Móveis								
Receita de Alienação de Bens Imóveis								
DESPESAS	DOTAÇÃO ATUALIZADA (d)	DESPESAS EMPENHADAS (e)	DESPESAS LIQUIDADAS	DESPESAS PAGAS	DESPESAS INSCRITAS EM RESTOS A PAGAR PROCESSADO	PAGAMENTO DE RESTOS A PAGAR (g)	SALDO (h) = (d-e)	
<b>SEM MOVIMENTO</b>								
APLICAÇÃO DOS RECURSOS DA ALIENAÇÃO DE ATIVOS (II)								
Despesas de Capital								
Investimentos								
Inversões Financeiras								
Amortização da Dívida								
Despesas Correntes dos Regimes de Previdência								
Regime Próprio dos Servidores Públicos								
SALDO FINANCEIRO A APLICAR	<EXERCÍCIO ANTERIOR> (i)	<EXERCÍCIO> (j) = (Ib - (IIe+ IIg))					SALDO ATUAL (k) = (IIIi + IIIj)	
VALOR (III)								

FONTE: Sistema: <CONTABILIS>, Unidade Responsável: <MUNICÍPIO DE ITAPORANGA D'AJUDA>, Emissão: <17/05/2018>.

  
 OTAVIO SILVEIRA SOBRAL  
 PREFEITO MUNICIPAL

  
 SERGIO HENRIQUE PINTO MELO  
 SECRETÁRIO FINANÇAS

  
 ROSIMARY DE OLIVEIRA ROCHA  
 SECRETÁRIA DE CONTROLE INTERNO

  
 BIANCA SECUNDO GOIS  
 CONTADORA CRC/SE Nº 5.855

PREFEITURA MUNICIPAL DE ITAPORANGA D'AJUDA  
RELATÓRIO RESUMIDO DA EXECUÇÃO ORÇAMENTÁRIA  
DEMONSTRATIVO DAS RECEITAS E DESPESAS COM AÇÕES E SERVIÇOS PÚBLICOS DE SAÚDE  
ORÇAMENTOS FISCAL E DA SEGURIDADE SOCIAL  
PERÍODO MARÇO A ABRIL 2018

RS 1,00

RRFO – ANEXO 12 (L.C 141/2012, art. 35)

RECEITAS PARA APURAÇÃO DA APLICAÇÃO EM AÇÕES E SERVIÇOS PÚBLICOS DE SAÚDE	PREVISÃO INICIAL	PREVISÃO ATUALIZADA (a)	RECEITAS REALIZADAS	
			Até o Bimestre (b)	% (b/a)x100
<b>RECEITA DE IMPOSTOS LÍQUIDA (I)</b>	<b>5.800.000,00</b>	<b>5.800.000,00</b>	<b>1.926.153,43</b>	<b>33,21%</b>
Imposto Predial e Territorial Urbano - IPTU	400.000,00	400.000,00	18.014,07	4,50%
Imposto sobre Transmissão de Bens Intervivos - ITBI	300.000,00	300.000,00	78.719,34	26,24%
Imposto sobre Serviços de Qualquer Natureza - ISS	2.000.000,00	2.000.000,00	471.896,56	23,59%
Imposto de Renda Retido na Fonte - IRRF	3.100.000,00	3.100.000,00	1.357.523,46	43,79%
Multas, Juros de Mora e Outros Encargos dos Impostos	0,00	0,00	0,00	#DIV/0!
Dívida Ativa dos Impostos	0,00	0,00	0,00	#DIV/0!
<b>RECEITA DE TRANSFERÊNCIAS CONSTITUCIONAIS E LEGAIS (II)</b>	<b>43.475.000,00</b>	<b>43.475.000,00</b>	<b>15.658.244,83</b>	<b>36,02%</b>
Cota-Parte FPM	22.500.000,00	22.500.000,00	7.380.152,42	32,80%
Cota-Parte ITR	120.000,00	120.000,00	49.154,06	40,96%
Cota-Parte IPVA	800.000,00	800.000,00	308.763,89	38,60%
Cota-Parte ICMS	20.000.000,00	20.000.000,00	7.901.280,00	39,51%
Cota-Parte IPI-Exportação	15.000,00	15.000,00	7.455,46	49,70%
ICMS Desoneração (L.C 87/96)	40.000,00	40.000,00	11.439,00	28,60%
<b>TOTAL DAS RECEITAS PARA APURAÇÃO DA SAÚDE (III) = I + II</b>	<b>49.275.000,00</b>	<b>49.275.000,00</b>	<b>17.584.398,26</b>	<b>35,69%</b>

RECEITAS ADICIONAIS PARA FINANCIAMENTO DA SAÚDE	PREVISÃO INICIAL	PREVISÃO ATUALIZADA (c)	RECEITAS REALIZADAS	
			Até o Bimestre (d)	% (d/c)x100
<b>TRANSFERÊNCIA DE RECURSOS DO SISTEMA ÚNICO DE SAÚDE-SUS</b>	<b>7.819.000,00</b>	<b>7.819.000,00</b>	<b>2.279.069,29</b>	<b>29,15%</b>
Provenientes da União	6.835.000,00	6.835.000,00	2.161.179,75	31,62%
Provenientes dos Estados	280.000,00	280.000,00	84.720,61	30,26%
Provenientes de Outros Municípios	0,00	0,00	0,00	#DIV/0!
Outras Receitas do SUS	704.000,00	704.000,00	33.168,93	4,71%
<b>TRANSFERÊNCIAS VOLUNTÁRIAS</b>	<b>0,00</b>	<b>0,00</b>	<b>0,00</b>	<b>#DIV/0!</b>
<b>RECEITAS DE OPERAÇÕES DE CRÉDITO VINCULADAS À SAÚDE</b>	<b>0,00</b>	<b>0,00</b>	<b>0,00</b>	<b>#DIV/0!</b>
<b>OUTRAS RECEITAS PARA FINANCIAMENTO DA SAÚDE</b>	<b>0,00</b>	<b>0,00</b>	<b>0,00</b>	<b>#DIV/0!</b>
<b>TOTAL RECEITAS ADICIONAIS PARA FINANCIAMENTO DA SAÚDE</b>	<b>7.819.000,00</b>	<b>7.819.000,00</b>	<b>2.279.069,29</b>	<b>29,15%</b>

DESPESAS COM SAÚDE (Por Grupo de Natureza da Despesa)	DOTAÇÃO INICIAL	DOTAÇÃO ATUALIZADA (e)	DESPESAS EMPENHADAS		DESPESAS LIQUIDADAS		Inscritas em Restos a Pagar não Processados
			Até o Bimestre (f)	% (f/e) x 100	Até o Bimestre (g)	% (g/e) x 100	
<b>DESPESAS CORRENTES</b>	<b>18.465.000,00</b>	<b>19.130.500,00</b>	<b>13.077.884,68</b>	<b>68,36%</b>	<b>4.909.134,85</b>	<b>25,66%</b>	-
Pessoal e Encargos Sociais	14.379.000,00	11.327.000,00	9.265.220,65	81,80%	3.847.408,04	33,96,67%	-
Juros e Encargos da Dívida			0,00	0,00%	0,00	0,00%	-
Outras Despesas Correntes	4.086.000,00	7.803.500,00	3.812.664,03	48,86%	1.061.726,81	13,61%	-
<b>DESPESAS DE CAPITAL</b>	<b>1.383.900,00</b>	<b>718.400,00</b>	<b>176.685,56</b>	<b>24,59%</b>	<b>99.530,07</b>	<b>13,85,44%</b>	-
Investimentos	1.383.400,00	717.900,00	176.685,56	24,61%	99.530,07	13,86,41%	-
Inversões Financeiras			0,00	0,00%	0,00	0,00%	-
Amortização da Dívida	500,00	500,00	0,00	0,00%	0,00	0,00%	-
<b>TOTAL DAS DESPESAS COM SAÚDE (IV)</b>	<b>19.848.900,00</b>	<b>19.848.900,00</b>	<b>13.254.570,24</b>	<b>66,78%</b>	<b>5.008.664,92</b>	<b>25,23%</b>	-


  
Otávio Silveira Sobral  
Prefeito Municipal

DESPESAS COM SAÚDE NÃO COMPUTADAS PARA FINS DE APURAÇÃO DO PERCENTUAL MÍNIMO	DOTAÇÃO INICIAL	DOTAÇÃO ATUALIZADA	DESPESAS EMPENHADAS		DESPESAS LIQUIDADAS		Inscritas em Restos a Pagar não Processados
			Até o Bimestre (h)	% (h/IVf)x100	Até o Bimestre (i)	% (i/IVg)x100	
DESPESAS COM INATIVOS E PENSIONISTAS				0,00%		0,00%	
DESPESA COM ASSISTÊNCIA À SAÚDE QUE NÃO ATENDE AO PRINCÍPIO DE ACESSO UNIVERSAL	9.146.000,00	8.640.000,00	5.115.568,41	38,59%	2.162.475,11	43,17%	-
DESPESAS CUSTEADAS COM OUTROS RECURSOS	7.825.000,00	8.316.000,00	5.115.568,41	38,59%	2.162.475,11	43,17%	
Recursos de Transferência do Sistema Único de Saúde - SUS				0,00%		0,00%	
Recursos de Operações de Crédito				0,00%		0,00%	
Outros Recursos	1.321.000,00	324.000,00	-	0,00%		0,00%	
OUTRAS AÇÕES E SERVIÇOS NÃO COMPUTADOS				0,00%		0,00%	
RESTOS A PAGAR NÃO PROCESSADOS INSCRITOS INDEVIDAMENTE NO EXERCÍCIO SEM DISPONIBILIDADE FINANCEIRA <sup>1</sup>				0,00%		0,00%	
DESPESAS CUSTEADAS COM DISPONIBILIDADE DE CAIXA VINCULADA AOS RESTOS A PAGAR CANCELADOS <sup>2</sup>				0,00%		0,00%	
DESPESAS CUSTEADAS COM RECURSOS VINCULADOS À PARCELA DO PERCENTUAL MÍNIMO QUE NÃO FOI APLICADA EM AÇÕES E SERVIÇOS DE SAÚDE EM EXERCÍCIOS ANTERIORES <sup>1</sup>				0,00%		0,00%	
<b>TOTAL DAS DESPESAS COM NÃO COMPUTADAS (V)</b>	<b>9.146.000,00</b>	<b>8.640.000,00</b>	<b>5.115.568,41</b>	<b>3859,48%</b>	<b>2.162.475,11</b>	<b>43,17%</b>	-
<b>TOTAL DAS DESPESAS COM AÇÕES E SERVIÇOS PÚBLICOS DE SAÚDE (VI) = (IV - V)</b>	<b>10.702.900,00</b>	<b>11.208.900,00</b>	<b>8.139.001,83</b>	<b>61,41%</b>	<b>2.846.189,81</b>	<b>56,83%</b>	-

PERCENTUAL DE APLICAÇÃO EM AÇÕES E SERVIÇOS PÚBLICOS DE SAÚDE SOBRE A RECEITA DE IMPOSTOS LÍQUIDA E TRANSFERÊNCIAS CONSTITUCIONAIS E LEGAIS (VII%) = (VI(h ou i) / IIIb x 100) - LIMITE CONSTITUCIONAL 15%<sup>4 e 5</sup> 16,19%

VALOR REFERENTE À DIFERENÇA ENTRE O VALOR EXECUTADO E O LIMITE MÍNIMO CONSTITUCIONAL [VI(h ou i) - (15 x IIIb)]/100 208.530,07

DESPESAS COM SAÚDE (Por Subfunção)	DOTAÇÃO INICIAL	DOTAÇÃO ATUALIZADA	DESPESAS EMPENHADAS		DESPESAS LIQUIDADAS		Inscritas em Restos a Pagar não Processados
			Até o Bimestre (l)	% (l/total l) x 100	Até o Bimestre (m)	% (m/total m) x 100	
Atenção Básica	10.493.900,00	9.312.900,00	5.331.696,63	40,23%	1.987.487,04	39,68%	
Assistência Hospitalar e Ambulatorial	2.750.000,00	3.775.000,00	2.697.586,20	20,35%	926.129,50	18,49%	
Suporte Profilático e Terapêutico	866.000,00	1.131.000,00	794.777,62	6,00%	288.886,14	0,01%	
Vigilância Sanitária	195.000,00	270.000,00	79.697,50	0,60%	9.644,17	0,19%	
Assistência à Criança e ao Adolescente				0,00%		0,00%	
Alimentação e Nutrição				0,00%		0,00%	
Administração Geral	5.544.000,00	5.360.000,00	4.350.812,29	32,82%	1.796.518,07	35,87%	
<b>TOTAL</b>	<b>19.848.900,00</b>	<b>19.848.900,00</b>	<b>13.254.570,24</b>	<b>100,00%</b>	<b>5.008.664,92</b>	<b>100,00%</b>	

FONTE: Sistema: <CONTABILIS>. Unidade Responsável: <MUNICÍPIO DE ITAPORANGA D'AJUDA>. Emissão: <17/05/2018>.

OTAVIO SILVEIRA SOBRAL  
PREFEITO MUNICIPAL

BIANCA SECUNDO GOIS  
CONTADORA CRC/SE Nº 5.855

SERGIO HENRIQUE RINTO MELO  
SECRETÁRIO FINANÇAS

ROSIMARY DE OLIVEIRA ROCHA  
SECRETÁRIA DE CONTROLE INTERNO

PREFEITURA MUNICIPAL DE ITAPORANGA D'AJUDA  
RELATÓRIO RESUMIDO DA EXECUÇÃO ORÇAMENTÁRIA  
DEMONSTRATIVO DAS PARCERIAS PÚBLICO-PRIVADAS  
ORÇAMENTOS FISCAL E DA SEGURIDADE SOCIAL  
PERÍODO MARÇO A ABRIL 2018

RREO - Anexo 13 (Lei nº 11.079, de 30.12.2004, arts. 22, 25 e 28)

Em Reais

ESPECIFICAÇÃO	SALDO TOTAL EM 31 DE DEZEMBRO DO EXERCÍCIO ANTERIOR (a)	REGISTROS EFETUADOS EM <EXERCÍCIO>		SALDO TOTAL (c) = (a + b)
		No bimestre	Até o bimestre (b)	
TOTAL DE ATIVOS				
Direitos Futuros				
Ativos Contabilizados na SPE				
Contrapartida para Provisões de PPP				
TOTAL DE PASSIVOS (I)				
Obrigações Não Relacionadas a Serviços				
Contrapartida para Ativos da SPE				
Provisões de PPP				
GARANTIAS DE PPP (II)				
SALDO LÍQUIDO DE PASSIVOS DE PPP (II)				
PASSIVOS CONTINGENTES				
Contraprestações Futuras				
Riscos Não Provisionados				
Outros Passivos Contingentes				
ATIVOS CONTINGENTES				
Serviços Futuros				
Outros Ativos Contingentes				

**SEM MOVIMENTO**

DESPESAS DE PPP	EXERCÍCIO ANTERIOR	EXERCÍCIO CORRENTE (EC)	<EC + 1>	<EC + 2>	<EC + 3>	<EC + 4>	<EC + 5>	<EC + 6>	<EC + 7>	<EC + 8>	<EC + 9>
Do Ente Federado											
Das Estatais Não-Dependentes											
TOTAL DAS DESPESAS											
RECEITA CORRENTE LÍQUIDA (RCL)											
TOTAL DAS DESPESAS / RCL (%)											

**SEM MOVIMENTO**

FONTE: Sistema: <CONTABILIS>, Unidade Responsável: <MUNICÍPIO DE ITAPORANGA D'AJUDA>, Emissão: <17/05/2018>.

OTAVIO SILVEIRA SOBRAL  
PREFEITO MUNICIPAL

SERGIO HENRIQUE PINTO MELO  
SECRETÁRIO FINANÇAS

BIANCA SECUNDO GOIS  
CONTADORA CRC/SE Nº 5.855

ROSIMARY DE OLIVEIRA ROCHA  
SECRETÁRIA DE CONTROLE INTERNO



PREFEITURA MUNICIPAL DE ITAPORANGA D'AJUDA  
**DEMONSTRATIVO SIMPLIFICADO DO RELATÓRIO RESUMIDO DA EXECUÇÃO ORÇAMENTÁRIA**  
 ORÇAMENTOS FISCAL E DA SEGURIDADE SOCIAL  
 PERÍODO MARÇO A ABRIL 2018

RREO - Anexo XIV (LRF, Art. 48)

BALANÇO ORÇAMENTÁRIO	Até o Bimestre
<b>RECEITAS</b>	
Previsão Inicial	99.500.000,00
Previsão Atualizada	99.500.000,00
Receitas Realizadas	31.771.700,94
Déficit Orçamentário	27.309.920,81
Saldos de Exercícios Anteriores (Utilizados para Créditos Adicionais)	
<b>DESPESAS</b>	
Dotação Inicial	99.500.000,00
Créditos Adicionais	
Dotação Atualizada	99.500.000,00
Despesas Empenhadas	59.081.621,75
Despesas Liquidadas	24.647.255,58
Despesas Pagas	22.190.281,09
Superávit Orçamentário	-27.309.920,81
DESPESAS POR FUNÇÃO/SUBFUNÇÃO	Até o Bimestre
Despesas Empenhadas	59.081.621,75
Despesas Liquidadas	24.647.255,58
RECEITA CORRENTE LÍQUIDA - RCL	Até o Bimestre
Receita Corrente Líquida	88.696.138,54
RECEITAS E DESPESAS DOS REGIMES DE PREVIDÊNCIA	Até o Bimestre
<b>Regime Geral de Previdência Social</b>	
Receitas Previdenciárias Realizadas(I)	
Despesas Previdenciárias Liquidadas(II)	
Resultado Previdenciário (III) = (I - II)	
<b>Regime Próprio de Previdência dos Servidores</b>	
Receitas Previdenciárias Realizadas(IV)	
Despesas Previdenciárias Liquidadas(V)	
Resultado Previdenciário (VI) = (IV - V)	

  
**Otávio Silveira**  
 Prefeito Municipal

RESULTADOS NOMINAL E PRIMÁRIO	Meta Fixada no Anexo de Metas Fiscais da LDO (a)	Resultado Apurado Até o Bimestre (b)	% em Relação à Meta (b/a)
Resultado Nominal	100.000,00	3.073.023,03	30,73
Resultado Primário	200.000,00	3.073.023,03	15,37


RESTOS A PAGAR A PAGAR POR PODER E MINISTÉRIO PÚBLICO	Inscrição	Cancelamento Até o Bimestre	Pagamento até o Bimestre	Saldo a Pagar
<b>RESTOS A PAGAR PROCESSADOS</b>	<b>7.371.960,54</b>	-	<b>4.629.815,51</b>	<b>2.742.145,03</b>
Poder Executivo	7.371.960,54	-	4.629.815,51	2.742.145,03
Poder Legislativo	-	-	-	-
Poder Judiciário	-	-	-	-
Ministério Público	-	-	-	-
<b>RESTOS A PAGAR NÃO-PROCESSADOS</b>	<b>4.982.384,21</b>	-	<b>2.083.975,98</b>	<b>2.898.408,23</b>
Poder Executivo	4.982.384,21	-	2.083.975,98	2.898.408,23
Poder Legislativo	-	-	-	-
Poder Judiciário	-	-	-	-
Ministério Público	-	-	-	-
<b>TOTAL</b>	<b>12.354.344,75</b>	-	<b>6.713.791,49</b>	<b>5.640.553,26</b>


DESPESAS COM MANUTENÇÃO E DESENVOLVIMENTO DO ENSINO	Valor Apurado Até o Bimestre	Limites Constitucionais Anuais	
		% Mínimo a Aplicar no Exercício	% Aplicado Até o Bimestre
Mínimo Anual de <18% / 25%> das Receitas de Impostos na Manutenção e Desenvolvimento do Ensino	3.131.648,97	<18% / 25%>	28,55%
Mínimo Anual de 60% do FUNDEB na Remuneração do Magistério com Ensino Fundamental e Médio		0%	-
Mínimo Anual de 60% do FUNDEB na Remuneração do Magistério com Educação Infantil e Ensino Fundamental	8.105.272,78	60%	87,34%
Complementação da União ao FUNDEB		R\$4.500.000,00	-

RECEITAS DE OPERAÇÕES DE CRÉDITO E DESPESAS DE CAPITAL	Valor Apurado Até o Bimestre	Saldo não realizado
Receita de Operação de Crédito		
Despesa de Capital Líquida		

PROJEÇÃO ATUARIAL DOS REGIMES DE PREVIDÊNCIA	Exercício	10º Exercício	20º Exercício	35º Exercício
<b>Regime Geral de Previdência Social</b>	-	-	-	-
Receitas Previdenciárias (I)				
Despesas Previdenciárias (II)				
Resultado Previdenciário (III) = (I - II)				
<b>Regime Próprio de Previdência dos Servidores</b>	-	-	-	-
Receitas Previdenciárias (IV)				
Despesas Previdenciárias (V)				
Resultado Previdenciário (VI) = (IV - V)				

RECEITA DA ALIENAÇÃO DE ATIVOS E APLICAÇÃO DOS RECURSOS	Valor Apurado Até o Bimestre	Saldo a Realizar	
Receita de Capital Resultante da Alienação de Ativos			
Aplicação dos Recursos da Alienação de Ativos			
DESPESAS COM AÇÕES E SERVIÇOS PÚBLICOS DE SAÚDE	Valor apurado Até o Bimestre	Limite Constitucional Anual	
		% Mínimo a Aplicar no Exercício	% Aplicado Até o Bimestre
Despesas com Ações e Serviços Públicos de Saúde executadas com recursos de impostos	2.846.189,81	15%	16,19%
DESPESAS DE CARÁTER CONTINUADO DERIVADAS DE PPP	Valor Apurado no Exercício Corrente		
Total das Despesas / RCL (%)			

  
 OTAVIO SILVEIRA SOBRAL  
 PREFEITO MUNICIPAL

  
 BIANCA SECUNDO GOIS  
 CONTADORA CRC/SE Nº 5.855

  
 SERGIO HENRIQUE PINTO MELO  
 SECRETÁRIO FINANÇAS

  
 ROSIMARY DE OLIVEIRA ROCHA  
 SECRETÁRIA DE CONTROLE INTERNO