



CÂMARA MUNICIPAL DE ESTÂNCIA

Via de autógrafa do Projeto de Lei nº 94/2009, aprovado pela Câmara Municipal na Sessão Ordinária do dia 29/09/09.

Estância, 09 de outubro de 2009.

João Antonio Silveira dos Santos
Presidente da Câmara Municipal
Estância - SE

CERTIDÃO

LEI Nº 1.400 /2009.
DE 09 DE outubro DE 2009.

CERTIFICADO QUE A PRESENTE LEI 1.400
FOI DIGITALIZADA E REGISTRADA ÀS FLS.

_____, BEM COMO PUBLICADA E
AFIXADA NO ÁTRIO DO PAÇO MUNICIPAL E
DEVOLVIDA A 1ª VIA À CÂMARA,
EM 09/10/2009

DISPÕE SOBRE O PLANO PLURIANUAL
PARA O PERÍODO DE 2010 A 2013, E DÁ
OUTRAS PROVIDÊNCIAS.

Raíza do Socorro Silveira Alves
Secretária da Procuradoria
Geral do Município

O PREFEITO MUNICIPAL DE ESTÂNCIA, ESTADO DE SERGIPE, no uso de suas atribuições legais, faço saber que a Câmara Municipal aprovou e eu sanciono a seguinte Lei:

Art. 1º- Esta Lei institui o Plano Plurianual do Município de Estância, para o quadriênio 2010/2013, em cumprimento ao disposto no § 1º do art.165, da Constituição Federal, estabelecendo, para o período, os programas, com seus respectivos objetivos e metas para as despesas de capital e outras delas decorrentes e as relativas aos programas de duração continuada, na forma do anexo desta Lei.

Art. 2º- Os programas e ações deste Plano serão codificados nas leis orçamentárias e nos projetos que os modifiquem.

Art. 3º- A exclusão ou alteração de programas constantes desta Lei, bem como a inclusão de novos programas, serão propostos pelo Poder Executivo através do Projeto de Lei específico.

Art. 4º- A inclusão, exclusão ou alteração de objetivos, metas ações e

Rua Gumercindo Bessa, S/N - Centro - Estância/SE - CEP 49.200-000 - Tel.: (79) 3522-2298 - Fax:
(79) 3522-3257

www.camaradeestancia.se.gov.br



João Antonio Silveira dos Santos
 Presidente da Câmara Municipal
 Estância - SE

indicadores do Plano Plurianual, só poderão ocorrer por remessa ao Poder Legislativo de mensagem, na qual constem as razões para tal feito.

Parágrafo único- As inclusões, exclusões ou alterações de que trata o caput deste artigo deverão ser feitas através de Projeto de Lei, que acompanharão projeto de mudança da Lei Orçamentária anual ou os eventuais créditos adicionais.

Art. 5º- O poder Executivo enviará à Câmara Municipal, anualmente, relatório de avaliação dos resultados da implantação deste Plano.

Art. 6º- Os Programas do Plano Plurianual de Governo se fundamentam nas seguintes diretrizes para a ação do Governo Municipal:


- I- promover medidas para redução das desigualdades sociais e regionais, promovendo a cidadania e o respeito aos direitos humanos para todos, procurando mobilizar recursos e ampliar políticas de maneira a garantir o desenvolvimento de regiões menos assistidas;
- II- ampliar a rede de escolas de ensino infantil e creches, dando ênfase ao atendimento de crianças de 0 a 6 anos, adotando, ainda, uma política de constituir rede de qualidade do ensino fundamental, desenvolvendo ações educativas, buscando, inclusive, a permanência de, no mínimo, 8 horas, dos alunos nas escolas;
- III- implantar modelo de atenção à saúde, compatível com os princípios do SUS, organizando sistemas locais de saúde, objetivando descentralizar e hierarquizar as ações, universalizando o acesso aos mesmos;
- IV- melhorar a qualidade do espaço urbano trabalhando para o desenvolvimento ambientalmente sustentável e objetivar a recuperação das bacias hidrográficas com a eliminação dos passivos residuais e da recuperação da degradação ambiental já existente, com políticas públicas de recuperação do meio ambiente;

Rua Gumercindo Bessa, S/N – Centro – Estância/SE – CEP 49.200-000 – Tel.: (79) 3522-2298 – Fax: (79) 3522-3257

www.camara.de.estancia.se.gov.br



CÂMARA MUNICIPAL DE ESTÂNCIA



João Antonio Silveira dos Santos
Presidente da Câmara Municipal
Estância - SE

- V- melhorar e ampliar o sistema viário, recuperando a malha, garantindo acesso às rodovias e constituindo medidas de segurança e conforto, oferecendo um sistema eficiente e barato para o transporte coletivo garantindo ao cidadão, meios de locomoção seguros e de qualidade;
- VI- desenvolver projetos, objetivando a drenagem de águas;
- VII- desenvolver atividades dentro das atribuições do nível do Governo Municipal para uma política eficaz de segurança na cidade e de redução da violência;
- VIII- promover o desenvolvimento econômico e social, potencializando as vantagens logísticas, econômicas e históricas do Município como centro de diversidade econômica aproveitando, em especial, as oportunidades proporcionadas pelas rodovias;
- IX- promover políticas públicas de geração de emprego e renda, organizando o sistema produtivo, dando ênfase ao primeiro emprego, ao cooperativismo e ao incentivo à produção industrial;
- X- combater a pobreza, a fome, a violência e a exclusão social, buscando erradicar o analfabetismo e promovendo a inclusão social;
- XI- implantar programas sociais de assistência, com ênfase ao atendimento de crianças e adolescentes, idosos, portadores de necessidades especiais, a mulher vítima de violência e moradores de rua;
- XII- ampliar e melhorar a rede de equipamentos públicos voltados para as atividades de lazer, esporte, cultura, garantindo qualidade à sua descentralização;
- XIII- implementar política habitacional voltada à progressiva superação das carências no setor e desenvolver mediadas de regularização fundiária, de combate à especulação imobiliária e aos loteamentos clandestinos;



João Antônio Silveira dos Santos
Presidente da Câmara Municipal
Estância - SE

- XIV- promover a ampliação do saneamento básico com ênfase ao abastecimento de água, esgotamento sanitário e tratamento de esgoto com medidas de proteção contra a contaminação dos córregos e rios;
- XV- criar modelo de gestão pautado no gerenciamento eficaz, na prestação de serviços com qualidade na esfera administrativa, buscando principalmente a valorização profissional do servidor público, sua adequada remuneração e a supressão das desigualdades, através da constituição de regime jurídico único;
- XVI- equilibrar as finanças com crescimento de receita e sistemático combate à sonegação e controle de despesas;
- XVII- garantir e promover instrumentos de participação popular no processo de decisões e execução da administração pública, estabelecendo política de organização de Conselhos Populares.

Art. 7º- Os valores constantes dos anexos desta Lei, poderão ser atualizados a cada exercício de vigência do Plano Plurianual, no Mês de Janeiro, por ato de chefe do Poder Executivo, com base na variação acumulada do JGPM de Janeiro a Dezembro do Exercício imediatamente anterior.

Art. 8º- Os Programas a que se refere o Art. 1º definidos a partir das diretrizes gerais fixadas pela Portaria nº 42, do Ministério do Planejamento, orçamento e gestão, de 14 de abril de 1999, constitui o elo básico de integração entre os objetivos do Plano Plurianual, as prioridades e metas fixadas na Lei de Diretrizes Orçamentárias e a Programação estabelecida na Lei Orçamentária Anual, correspondente aos Exercícios abrangidos pelo período do plano.

Art. 9º- São partes integrantes desta Lei o Anexo I- Detalhamento dos Programas e Anexo II - Quadros Financeiros da Administração Direta.

Rua Gumercindo Bessa, S/N - Centro - Estância/SE - CEP 49.200-000 - Tel.: (79) 3522-2298 - Fax:
(79) 3522-3257

www.camaradeestancia.se.gov.br



CÂMARA MUNICIPAL DE ESTÂNCIA


João Antonio Silveira dos Santos
Presidente da Câmara Municipal
Estância - SE

Art. 10º- Esta Lei entra em vigor na data de sua publicação.

Gabinete do Prefeito Municipal da Estância, 09 de outubro de 2009.


Ivan Santos Leite
Prefeito Municipal



Estado de Sergipe
Câmara Municipal de Estância

João Antônio Silveira dos Santos
Presidente da Câmara Municipal
Estância - SE
FLS. Nº 273

ABELA I
Receitas Realizadas 2006/2008 / 2009 até Junho Projetada até Dezembro e Prevista 2010/2013
BASE: MAIO/2009

Ano	2007	2008	2009	2010	2011	2012	2013
TOTAL GERAL DA RECEITA (C)+(A)+(B)	64,143,666	88,517,353	88,983,560	106,200,000	110,950,600	116,127,200	121,022,800
Receitas Correntes excluídas deduções Fundeb (A)	62,494,752	88,612,275	89,808,365	100,163,980	103,346,914	108,340,148	112,932,382
Receitas Tributárias	3,920,265	5,592,679	7,065,229	7,002,500	7,687,625	8,172,750	8,457,875
Impostos	3,555,177	5,030,898	6,429,545	6,240,000	6,887,000	7,334,000	7,581,000
IPTU	739,518	710,485	1,545,713	1,540,000	1,700,000	1,800,000	1,900,000
IRRF	689,264	869,105	838,244	800,000	840,000	880,000	920,000
ITBI	276,512	160,488	141,488	140,000	147,000	154,000	161,000
ISS	1,847,883	3,290,820	3,904,120	3,760,000	4,200,000	4,500,000	4,600,000
Taxas	385,092	561,761	635,684	762,500	800,625	838,750	876,875
Contribuição de Melhorias	-	-	-	-	-	-	-
Receita de Contribuições	-	-	-	18,000	18,900	19,900	20,700
Contribuições Previdenciárias do Regime Próprio	-	-	-	-	-	-	-
Comp.Financ. entre Regimes Previdenciários	-	-	-	-	-	-	-
Contribuição para Custeio de Serv.Público	-	-	-	-	-	-	-
Outras Contribuições	-	-	-	18,000	18,900	19,900	20,700
Receita Patrimonial	373,315	1,025,300	8,798,654	1,154,300	1,212,015	1,269,730	1,327,445
Receita de Valores Mobiliários	373,315	1,025,300	8,798,654	1,154,300	1,212,015	1,269,730	1,327,445
Dividendo	999	2,947	-	1,200	1,260	1,320	1,380
Educação- Fundeb	78,935	101,139	94,885	127,000	133,350	139,700	148,050
Educação- outros vinculados	12,305	6,134	6,583	7,600	7,980	8,360	8,740
Saúde	108,930	136,971	148,901	-	-	-	-
Assistência social	-	-	-	-	-	-	-
Recursos Previdenciários	-	-	-	-	-	-	-
Outros Vinculados	124,849	698,783	8,351,810	202,000	212,100	222,200	232,300
Não Vinculados	49,496	81,325	198,876	816,500	857,325	898,150	938,975
Outras Receitas Patrimoniais	-	-	-	-	-	-	-
Receita Agropecuária	-	-	-	-	-	-	-
Receita Industrial	2,561,126	2,739,747	2,761,366	3,009,300	-	-	-
Receita de Serviços	-	-	-	18,000	18,900	19,800	20,700
Serviços de Saúde	-	-	-	-	-	-	-
Outros Serviços	-	-	-	18,000	18,900	19,800	20,700
Transferências Correntes	54,319,479	77,651,667	70,635,549	87,515,380	92,891,699	97,268,018	101,443,337
Transf. Intergovernamentais	53,887,114	75,861,906	69,971,756	88,868,480	91,001,804	95,335,328	99,668,752
Transf. da União	25,846,492	40,568,150	31,709,492	34,421,800	36,142,890	37,883,980	39,585,070
Cota-parte do FPM	14,298,442	18,327,467	17,930,302	16,500,000	17,325,000	18,150,000	18,975,000
Ded. Cota-parte FPM p/Fundeb	(2,356,130)	(3,217,419)	(3,433,437)	(3,300,000)	(3,485,000)	(3,630,000)	(3,795,000)
Cota-parte do ITR	22,420	25,280	6,026	7,000	7,350	7,700	8,050
Ded. Cota-parte ITR p/Fundeb	(1,324)	(2,517)	(1,605)	(1,400)	(1,470)	(1,540)	(1,610)
Cota Parte da CIDE	-	-	-	-	-	-	-
Transferência do Salário-Educação	586,455	689,921	936,536	850,000	892,500	935,000	977,500
Cota-parte do IOC-Ouro	-	-	-	-	-	-	-
Transf. Recursos do SUS	9,089,391	11,211,689	11,827,137	12,404,050	13,024,253	13,644,455	14,264,658
Transf. Recursos FNAS	686,408	868,717	688,475	691,500	715,575	749,650	783,725
Transf. Recursos FNDE	855,244	1,130,927	668,623	1,380,000	1,428,000	1,496,000	1,564,000
Transf. Financiada - LC nº 87/96	75,508	81,680	83,369	70,000	73,500	77,000	80,500
Ded. LC 87/96 p/Fundeb	(12,580)	(14,972)	(18,680)	(14,000)	(14,700)	(15,400)	(16,100)
Demais Transf. da União	121,887	249,303	589,210	590,000	619,500	649,000	678,500
Transf. Da Comp. Finan. p/Expl. De Rec. Natural	2,322,689	11,418,094	2,431,504	5,274,650	5,538,383	5,802,115	6,065,646
Royalties	2,163,155	11,171,708	2,282,416	5,029,750	5,281,238	5,532,725	5,784,213
Fundo Especial	159,515	244,388	149,088	244,900	257,145	269,390	281,635
Transf. dos Estados	13,770,933	15,773,672	15,277,575	12,990,450	13,693,945	14,269,495	14,838,018
Cota-parte do IPVA	386,998	439,003	569,395	585,000	593,250	621,500	649,750
Ded. Cota-parte IPVA p/ Fundeb	(21,587)	(58,519)	(113,679)	(113,000)	(118,500)	(124,300)	(129,950)
Cota-parte de ICMS	14,952,378	17,378,197	18,746,523	14,000,000	14,700,000	15,400,000	16,100,000
Dedução do ICMS para o Fundeb	(2,493,923)	(3,185,423)	(3,745,044)	(2,800,000)	(2,940,000)	(3,030,000)	(3,220,000)
Cota-parte de IPI-ex	20,930	45,315	32,072	32,000	33,800	35,200	36,800
Ded. Cota-parte IPI-ex p/ Fundeb	(3,427)	(8,308)	(6,414)	(8,400)	(5,720)	(7,040)	(7,360)
Transf. Recursos do SUS	74,306	-	143,742	-	-	-	-
Cota Parte do Royalties do Estado	674,965	1,026,082	596,794	925,350	971,816	1,017,885	1,064,153
Transf. Cota-parte CIDE	181,885	137,324	52,387	243,500	255,875	267,850	280,025
Outras Transf. dos Estados	18,408	-	-	-	-	-	-
Transferência da Educação Estado	-	-	-	144,000	151,200	158,400	165,600
Transferências dos Municípios	-	-	-	10,031,800	10,533,390	11,034,980	11,536,570
Transf. Recursos do SUS	-	-	-	-	-	-	-
Outras Transf. dos Municípios	-	-	-	10,031,800	10,533,390	11,034,980	11,536,570
Transferências Multigovernamentais	14,469,669	19,522,083	21,984,690	29,224,430	30,685,852	32,146,873	33,602,345
Transf. Recursos do Fundeb	14,469,669	19,522,083	21,984,690	29,219,430	30,680,402	32,141,373	33,602,345
Transf. Complementação ao Fundeb	-	-	-	-	-	-	-
Transf. de Instituições Privadas	-	-	-	5,000	5,250	5,500	5,750
Outras Transf. Multigovernamentais	-	-	-	-	-	-	-
Transf. Convênios União/Estados/Municípios	432,365	1,789,763	663,793	847,900	1,689,795	1,932,690	1,774,585
Convênios para Saúde	-	-	-	106,950	112,298	117,645	122,993
Convênios para Prog. Educação	-	-	320,000	120,000	120,000	132,000	136,000
Convênios para Prog. Assist. Social	-	65,374	-	300,000	315,000	330,000	345,000
Convênios para Combate à Fome	-	-	-	-	-	-	-
Convênios para Saneamento Básico	-	-	-	-	-	-	-
Outras Transf. Convênios da União	402,485	1,568,540	189,418	150,000	1,157,000	1,165,000	972,000
Outras Transf. Convênios do Estado	29,880	157,849	174,377	170,950	179,498	188,045	196,593
Outras Receitas Correntes	1,320,563	1,602,881	1,349,567	1,445,500	1,517,775	1,590,050	1,662,325
Multas e Juros de Mora de Tributos	298,736	897,640	344,147	368,000	386,400	404,800	423,200
Multas e Juros da Dívida Ativa Tributária	-	-	-	-	-	-	-
Multas da Legislação e Outras Receitas da Trânsito	-	-	97,100	-	-	-	-
Multas e Juros de Mora Outras Origens	45	-	104,376	211,000	221,550	232,100	242,650
Indenizações e Restituições	153,827	81,639	69,990	94,500	99,225	103,950	108,675
Receitas da Dívida Ativa Tributária	547,588	336,413	292,062	307,000	322,350	337,700	353,050
Receitas da Dívida Ativa Outras Origens	-	-	50,660	12,000	12,600	13,200	13,600
Receitas Correntes Diversas	320,568	307,190	391,202	453,000	475,650	498,300	520,950



Estado de Sergipe
Câmara Municipal de Estância

João Antônio Silveira dos Santos
Presidente da Câmara Municipal
Estância - SE

ABELA I

Receitas Realizadas 2006/2008 / 2009 até Junho Projetada até Dezembro e Prevista 2010/2013

R\$mil 2008


ASE: MAIO/2009

Ano	2007	2008	2009	2010	2011	2012	2013
TOTAL GERAL DA RECEITA (C)=(A)+(B)	64,143,666	88,617,353	88,993,560	106,200,000	110,850,600	116,127,200	121,022,800
Receitas Correntes excluídas deduções Fundeb (A)	62,484,762	86,612,276	86,608,365	100,169,980	103,346,914	108,340,148	112,932,382
Receitas de Capital (B)	1,648,914	5,078	385,196	6,036,020	7,603,686	7,787,052	8,090,418
Operações de Crédito	-	-	-	3,010,000	2,090,601	2,189,200	2,287,801
Outros Recursos Vinculados	91	-	-	-	-	-	-
Alienação de Bens	109,993	1,992	-	515,850	515,850	515,850	515,850
Amort. de Empréstimos/Financ.	-	-	-	-	-	-	-
Transf. de Capital	1,538,940	3,086	321,034	2,433,000	4,916,207	4,987,115	5,198,022
Transf. Intergovernamentais	-	-	-	1,068,000	1,121,400	1,174,800	1,228,200
Transf. Convênios	1,538,940	3,086	321,034	1,365,000	3,794,807	3,822,315	3,969,622
Convênios para Saúde	-	-	-	50,000	52,500	55,000	107,572
Convênios para Prog. Educação	-	-	320,000	500,000	1,525,000	1,550,000	1,575,000
Convênios para Prog. Assat. Social	-	-	-	-	-	-	-
Convênios para Combate à Fome	-	-	-	-	-	-	-
Convênios para Saneamento Básico	-	-	-	-	381,557	320,815	350,000
Transf. De Conv. Com a União e Suas Entidades	-	-	-	750,000	1,767,500	1,825,000	1,862,500
Outras Transf. Convênios com o Estado	1,538,940	3,086	1,034	65,000	68,250	71,500	74,750
Outras Transferências da União	-	-	-	-	-	-	-
Outras transferências do Estado	-	-	-	-	-	-	-
Outras Receitas de Capital	-	-	64,162	77,170	81,029	84,887	88,746

Estado de Sergipe
Câmara Municipal de Estância

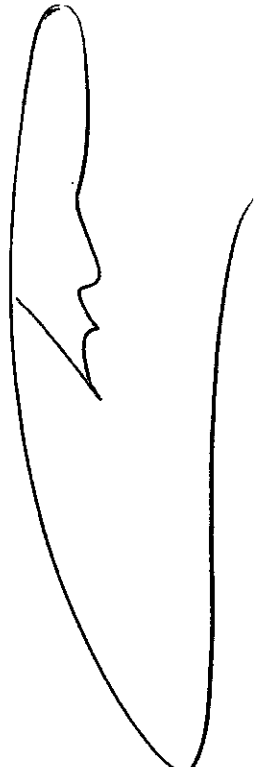
CÂMARA MUNICIPAL DE ESTÂNCIA
TABELA II


Aplicação dos Recursos na Manutenção e no Desenvolvimento do Ensino - 2008/2013
Constituição Federal - Artigo 212
Emenda Constitucional no. 14 de 12/09/1996


João Antônio Almeida dos Santos
Presidente da Câmara Municipal
Estância - SE

R\$ mil 2009

RECEITA	DISCRIMINAÇÃO					VALOR
	2008	2009	2010	2011	2012	
IMPOSTOS PRÓPRIOS (A)	6.284.951	7.065.754	6.915.000	7.595.750	8.076.500	8.357.250
IPTU	710.495	1.545.713	1.540.000	1.700.000	1.800.000	1.900.000
IRRF	888.105	838.244	800.000	840.000	860.000	920.000
ITBI	180.468	141.468	140.000	147.000	154.000	161.000
ISS	3.290.820	3.904.120	3.780.000	4.200.000	4.500.000	4.800.000
Receita de Dívida Ativa, Multas e Juros de Mora sobre Tributos	1.234.053	636.209	675.000	708.750	742.500	776.250
TRANSFERÊNCIAS DO ESTADO (B)	17.862.514	19.349.990	14.587.000	15.328.850	18.056.700	16.786.550
IPLEX (Art.158, CF/1988)	45.315	32.072	32.000	33.500	35.200	36.800
IPVA (Art.158, CF/1996)	439.003	569.395	565.000	593.250	621.500	649.750
ICMS (Art.158, CF/1988)	17.376.197	18.748.523	14.000.000	14.700.000	15.400.000	16.100.000
TRANSFERÊNCIAS DA UNIÃO (C)	18.434.427	18.021.727	16.577.000	17.405.950	18.234.700	19.063.550
Transferência Financeira LC nº 87/96	81.680	83.399	70.000	73.500	77.000	80.500
FPM (Art.159, CF/1988)	16.327.467	17.930.302	16.500.000	17.325.000	18.150.000	18.975.000
ITR (Art.156, CF/1996)	25.280	8.026	7.000	7.350	7.700	8.050
IOC S/OURO (Art.153, Par.5o., CF/1988)						
TRANSFERÊNCIA Fundeb, inclusive para complementação (D)	19.522.083	21.984.690	29.219.430	30.680.402	32.141.373	33.602.345
DEDUÇÕES PARA CONSTITUIÇÃO DO Fundeb (E)	(6.487.158)	(7.317.060)	(6.234.800)	(6.546.540)	(6.858.280)	(7.170.020)
FPM - Dedução para o Fundeb	(3.217.419)	(3.433.437)	(3.300.000)	(3.485.000)	(3.630.000)	(3.795.000)
IPLEX - Dedução para o Fundeb	(6.306)	(6.414)	(6.400)	(6.720)	(7.040)	(7.360)
ITR - Dedução para o Fundeb	(2.517)	(1.605)	(1.400)	(1.470)	(1.540)	(1.610)
IPVA - Dedução para o Fundeb	(58.519)	(113.678)	(113.000)	(118.650)	(124.300)	(129.950)
Dedução LC 87/96 p/Fundeb	(14.972)	(16.680)	(14.000)	(14.700)	(15.400)	(16.100)
ICMS - Dedução para o Fundeb	(3.185.423)	(3.745.044)	(2.800.000)	(2.940.000)	(3.080.000)	(3.220.000)
DESPESA REALIZADA 2008 / FIXADA 2009 A 2013						
Pessoal Ativo + Outras Desp de Pessoal Art.18 LRF+ Contr.Patronal (F)	17.252.476	16.153.500	22.449.080	23.796.025	24.918.479	26.040.933
Outras Despesas Correntes (G)	5.377.985	6.385.000	8.659.500	9.092.475	9.525.450	9.958.425
Investimentos/Inversões (H)	2.133.337	2.665.500	1.398.300	1.468.215	1.538.130	1.608.045
DESPESA COM MANUTENÇÃO DE ENSINO (I) = F+G+H	24.763.798	25.204.000	32.506.880	34.356.715	35.982.059	37.607.403
VALOR MÍNIMO (J) = 25% X [(A+B+C) + (D+E)]	23.675.399	25.776.998	32.506.880	34.215.974	35.875.068	37.484.162





Estado de Sergipe
Câmara Municipal de Estância

João Antonio Silveira dos Santos
Presidente da Câmara Municipal
Estância - SE

EMENDA CONSTITUCIONAL No.29
APLICAÇÃO EM AÇÕES E SERVIÇOS PÚBLICOS DE SAÚDE - 2008/2013

	2008	2009	2010	2011	2012	2013
RECEITA REALIZADA 2008 / ESTIMADA 2009 A 2013						
Receta Tributária (A)	6.284.951	7.065.754	8.915.000	7.595.750	8.076.500	8.357.250
IPTU	710.485	1.545.713	1.540.000	1.700.000	1.800.000	1.900.000
IRRF	869.105	836.244	800.000	840.000	880.000	920.000
ITBI	160.488	141.468	140.000	147.000	154.000	161.000
ISS	3.290.820	3.904.120	3.760.000	4.200.000	4.500.000	4.600.000
Receta da Dívida Ativa, Multas e Juros de Mora sobre Tributos	1.234.053	636.209	675.000	708.750	742.500	776.250
Transferências Constitucionais (B)	36.296.941	37.371.718	31.174.000	32.732.700	34.291.400	35.850.100
FPM (Art.159, CF/1998)	18.327.467	17.930.302	16.500.000	17.325.000	18.150.000	18.975.000
ITR (Art.156, CF/1998)	25.280	8.028	7.000	7.350	7.700	8.050
IPI-EX (Art.159, CF/1998)	45.315	32.072	32.000	33.600	35.200	36.800
Transferência Financeira LC nº 87/96	81.680	83.399	70.000	73.500	77.000	80.500
IPVA (Art.158, CF/1998)	439.003	569.395	565.000	593.250	621.500	646.750
ICMS (Art.158, CF/1998)	17.378.197	18.748.523	14.000.000	14.700.000	15.400.000	16.100.000
Total das Receitas (C) = (A) + (B)	42.561.893	44.437.471	38.089.000	40.328.450	42.367.900	44.207.350
DESPESA LIQUIDADA/ FIXADA 2009 A 2013						
Pessoal Ativo +Outras Desp de Pessoal Art.18 LRF+ Contr.Patronal (D)	3.151.946	4.281.700	4.507.200	4.732.560	4.957.920	5.183.280
Outras Despesas Correntes (E)	3.272.272	1.139.600	1.236.100	1.297.905	1.359.710	1.421.515
Investimentos/Inversões (F)	132.540	105.800	256.700	269.535	282.370	295.205
Total das Despesas (G) = (D) + (E) + (F)	6.556.758	5.527.100	6.000.000	6.300.000	6.600.000	6.900.000
Participação (H) = (G) / (C)	15,4%	12,4%	15,8%	15,6%	15,6%	15,6%

Estado de Sergipe
Câmara Municipal de Estância

João Antônio Silveira dos Santos
 Presidente da Câmara Municipal
 Estância - SE
 R\$ mil 2009


CÂMARA MUNICIPAL DE ESTÂNCIA
 TABELA IV
 EMENDA CONSTITUCIONAL No.25
 BASE DE CÁLCULO DO LIMITE DE DESPESAS DO LEGISLATIVO - 2009/2013

	ANO DA DESPESA				
	2009	2010	2011	2012	2013
RECEITA DO ANO ANTERIOR					
Receita Tributária (A)	5.592.679	7.065.229	7.002.500	7.687.625	8.172.750
IPTU	710.485	1.545.713	1.540.000	1.700.000	1.800.000
IRRF	869.105	838.244	800.000	840.000	880.000
ITBI	160.488	141.468	140.000	147.000	154.000
ISS	3.290.820	3.904.120	3.760.000	4.200.000	4.500.000
TAXAS	561.781	635.684	762.500	800.625	838.750
Contribuição de Melhoria					
Transferências Constitucionais (B)	36.296.941	37.371.718	31.174.000	32.732.700	34.291.400
FPM (Art.159, CF/1998)	18.327.467	17.930.302	16.500.000	17.325.000	18.150.000
ITR (Art.158, CF/1998)	25.280	8.026	7.000	7.350	7.700
IPI-EX (Art.159, CF/1998)	45.315	32.072	32.000	33.600	35.200
Transferência Financeira LC nº 87/96	81.680	83.399	70.000	73.500	77.000
IOC S/OURO (Art. 153, Par.5o., CF/1998)	439.003	569.395	565.000	593.250	621.500
IPVA (Art.158, CF/1998)	17.378.197	18.748.523	14.000.000	14.700.000	15.400.000
ICMS (Art.158, CF/1998)	41.889.620	44.436.946	38.176.500	40.420.325	42.464.150
TOTAL DA RECEITA DO ANO ANTERIOR (C) = (A) + (B)					

Percentual para cálculo*	8,0%				
Limite da despesa para o ano Legislativo Total (D) 08% de (C)	3.351.170	3.554.956	3.054.120	3.233.626	3.397.132
Legislativo: Folha de Pagamento (E) = 70% (D)	2.345.819	2.488.469	2.137.884	2.263.538	2.377.992

Despesa Prevista	3.600.000	3.601.000	3.781.050	4.141.150	4.141.150
Legislativo Total	2.599.000	2.742.000	2.879.100	3.153.300	4.113.000
Pessoal Ativo + Outras Desp. Pessoal					

* Informar percentual para o Município, de acordo com a Emenda Constitucional nº 25





Estado de Sergipe
Câmara Municipal de Estância


Jão Antônio Silveira dos Santos
Presidente da Câmara Municipal
Estância - SE
R\$mil 2009

DEMONSTRATIVO DA DESPESA DE PESSOAL EM RELAÇÃO À RECEITA CORRENTE LÍQUIDA - 2008/2013

DESPESAS DE PESSOAL	DESPESAS LIQUIDADAS 2008 / FIXADA 2009 A 2013					
	2008	2009	2010	2011	2012	2013
Pessoal Ativo+Outras Desp de Pessoal Art.18 LRF+ Contr.Patronal (A)	41.185.412	40.555.850	46.915.680	51.361.464	53.807.248	56.253.032
Pessoal Inativo e Pensionistas (B)	779.947	635.500	986.000	1.035.300	1.084.600	1.133.900
(-) Inativos com recursos vinculados (C)	1.363.713	1.842.600	1.547.350	1.702.085	1.872.294	2.059.523
(-) Outras despesas não Computadas (D)*	40.581.646	39.348.750	48.354.330	50.694.679	53.019.555	55.327.409
DESPESA LÍQUIDA TOTAL (E) = (A+B)-(C+D)	88.612.275	88.808.365	100.163.980	103.346.914	108.340.148	112.932.382
RECEITA CORRENTE LÍQUIDA - RCL (F)						
DESPESA LÍQUIDA TOTAL / RCL (G=E/F)	45,6%	44,4%	48,3%	49,1%	48,9%	49,0%

* Indenização por demissão e incentivo à demissão voluntária + decorrentes de decisão judicial + despesas de exercícios anteriores.

Obs: consideramos que as fontes vinculadas para o pagamento de inativos incluem receitas de contrib. previdenciária e de compensação entre regimes e a receita de valores mobiliários relativos à previdência. Cada município deverá adaptar este cálculo a sua sistemática.



Estado de Sergipe
Câmara Municipal de Estância

João Antonio Siqueira dos Santos
Presidente da Câmara Municipal
Estância - SE

TABELA V - A
DESPESAS DE PESSOAL-DISTRIBUIÇÃO POR ÁREA-2010/2013

	2010	2011	2012	2013
Despesa de Pessoal (F)≠ G+H	49,901,680	52,396,764	54,891,848	57,386,932
Pessoal Ativo +Outras Desp de Pessoal+Contr.Patronal (G)	48,915,680	51,361,464	53,807,248	56,253,032
Saúde	4,507,200	4,732,560	4,957,920	5,183,280
Educação	22,449,080	23,796,025	24,918,479	26,040,933
Legislativo	2,742,000	2,879,100	3,153,300	4,113,000
Outros	19,217,400	19,953,779	20,777,549	20,915,819
Inativos, exclusive com recursos vinculados (H)	986,000	1,035,300	1,084,600	1,133,900

Inclui Outras Desp de Pessoal Art. 18 LRF e Outras Despesas não Computadas, Tabela V.



Estado de Sergipe
Câmara Municipal de Estância

JOÃO AMARAL
Presidente da Câmara Municipal
Estância - SE

TABELA VI
AVALIAÇÃO DE RECURSOS DISPONÍVEIS PARA PLANEJAMENTO-PPA 2010-2013

	2008	2010	2011	2012	2013
RECEITA TOTAL	88,993,560	106,200,000	110,950,600	116,127,200	121,022,800
Receita Corrente	88,608,365	100,163,880	108,346,814	108,340,148	112,932,382
Receita Tributária	7,066,229	7,002,600	7,687,625	8,172,750	8,457,876
Transferências Correntes+ Rec de Serviços Saúde	70,635,549	87,616,380	92,891,699	97,288,018	101,443,337
Transferências não Vinculadas	33,846,542	42,080,950	44,184,998	46,289,045	48,393,093
Transf.SUS + Rec.Serviços de Saúde	11,970,879	12,404,050	13,024,253	13,644,455	14,264,658
Transferência do Fundeb	21,984,690	29,219,430	30,680,402	32,141,373	33,602,345
Outras Transf. Vinculadas	2,833,439	3,811,950	5,002,048	5,193,145	5,183,243
Convênios Saúde	-	106,950	112,298	117,645	122,993
FNDE + Convênios Educação	1,925,161	2,330,000	2,446,500	2,563,000	2,679,500
FNAS+Outros convênios correntes	686,475	961,500	1,030,575	1,079,650	1,128,725
CIDE	52,387	243,500	255,675	267,850	280,025
Saneamento Básico	-	-	-	-	-
Outros Convênios	169,416	150,000	1,157,000	1,165,000	972,000
Demais Receitas Correntes	10,907,587	6,646,100	2,767,680	2,898,380	3,031,170
Multas da Legislação e Outras Receitas de Trânsito	97,100	-	-	-	-
Receita de Valores Mobiliários	6,796,654	1,153,100	1,210,755	1,268,410	1,326,065
Educação- Fundeb	94,685	127,000	133,350	139,700	146,050
Educação-outros	6,583	7,600	7,980	8,360	8,740
Saúde	146,901	-	-	-	-
Assistência social	-	-	-	-	-
Recursos Previdenciários	-	-	-	-	-
Outros Vinculados	6,351,610	202,000	212,100	222,200	232,300
Não Vinculados	196,876	816,500	857,325	898,150	938,975
Outras Receitas Correntes	4,013,833	4,492,000	1,556,835	1,630,970	1,705,105
Receitas de Capital	385,196	6,036,020	7,608,686	7,787,052	8,090,418
Operações de Crédito	-	3,010,000	2,090,601	2,189,200	2,287,801
Convênios para Saúde	-	50,000	52,500	55,000	107,572
Convênios para Prog.Educação	320,000	500,000	1,525,000	1,550,000	1,575,000
Convênios para Prog.Assist.Social	-	-	-	-	-
Convênios para Combate à Fome	-	-	381,557	320,815	350,000
Convênios para Saneamento Básico	-	65,000	68,250	71,500	74,750
Outras Transf.Convênios	1,034	65,000	68,250	71,500	74,750
Outras Receitas de Capital	64,162	2,411,020	3,505,779	3,600,537	3,695,296
DESPESAS QUE NÃO INTEGRAM O PPA	50,000	95,000	104,500	114,950	126,445
Serviço da Dívida	-	-	-	-	-
Juros e Encargos da Dívida	-	-	-	-	-
Amortização	-	-	-	-	-
Outras Operações Especiais	50,000	95,000	104,500	114,950	126,445
Reserva de Contingência	50,000	95,000	104,500	114,950	126,445
Demais Operações Especiais	-	-	-	-	-
DESPESAS QUE INTEGRAM O PPA	88,943,660	106,105,000	110,846,100	115,012,250	120,896,355
Despesas Vinculadas/obrigações legais	66,788,830	63,271,480	67,960,702	71,202,184	74,012,565
Despesas com serviços de saúde	17,644,880	18,561,000	19,489,050	20,417,100	21,395,222
Recursos do Tesouro-EC nº 29	5,527,100	6,000,000	6,300,000	6,600,000	6,900,000
Pessoal	4,281,700	4,507,200	4,732,560	4,957,920	5,193,280
Outras de custeio e capital	1,245,400	1,492,800	1,567,440	1,642,080	1,716,720
Transfer SUS + Rec.Serviços de Saúde+ Rec.Val Mobil.	12,117,780	12,404,050	13,024,253	13,644,455	14,264,658
Convênios Saúde	-	156,950	184,798	172,645	230,565
Despesas com Educação	27,550,429	35,471,480	38,469,545	40,243,119	42,016,693
Manut.Desenv.Ensino(Tesouro +Fundeb)+ Rec.Val Mob	25,296,685	32,633,860	34,490,085	36,121,759	37,753,453
Pessoal e encargos sociais	16,153,500	22,449,080	23,796,025	24,918,479	26,040,933
Outras de custeio e capital	9,145,185	10,164,800	10,694,040	11,203,280	11,712,520
FNDE + outros Conv.Educ+ Rec.Val Mov	2,251,744	2,837,600	3,979,480	4,121,360	4,263,240
Despesas com Legislativo	3,600,000	3,601,000	3,781,050	4,141,150	4,141,150
EC nº25	3,600,000	3,601,000	3,781,050	4,141,150	4,141,150
Folha de Pagamento	-	-	2,879,100	3,153,300	4,113,000
Outras de custeio e capital	1,001,000	859,000	901,950	987,850	28,150
Outras Despesas com Rec. Vincul./Convênios/Oper.Créd.	7,358,021	4,652,000	5,176,758	5,316,215	5,325,601
CIDE	52,387	243,500	255,675	267,850	280,025
Multas da Legislação e Outras Receitas de Trânsito	97,100	-	-	-	-
Convênio Saneamento	-	-	361,557	320,815	350,000
Assistência Social+ Rec.Val.Mobiliários	686,475	981,500	1,030,575	1,079,650	1,128,725
Outros Convênios+ Rec. Val. Mobiliários	6,522,060	417,000	1,437,350	1,458,700	1,279,050
Contrapartidas de Convênios	-	-	-	-	-
Projetos com Recursos de Operações de Crédito	-	3,010,000	2,090,601	2,189,200	2,287,801
Inativos	636,600	986,000	1,035,300	1,084,600	1,133,900
Recursos sem vinculação/obrigações legais	32,154,730	42,833,620	42,896,398	44,810,066	46,883,790
Pes.l Ativo + Outras Desp.Pea.(exc.saúde,educ, legisl)	-	19,217,400	19,953,779	20,777,549	20,915,819
Outras desp. de custeio e capital	-	23,618,120	22,941,619	24,032,517	25,967,971

1. Percentual médio de contrapartida de convênios
2. Percentual médio de contrapartida de operações de crédito
3. Para os convênios de saúde e educação, a contrapartida será financiada com recursos próprios de vinculação obrigatória.

Estado de Sergipe
Câmara Municipal de Estância




João Antônio Silveira dos Santos
Presidente da Câmara Municipal
Estância - SE

	Valores de Investimentos
2007	64.143.666,07
2008	88.617.362,79
2009	88.993.560,46
2010	106.200.000,00
2011	110.960.600,00
2012	116.127.200,00
2013	121.032.800,00

Receitas

Evolução da Receita PPA 2007 a 2013




[Handwritten signature]



Estado de Sergipe
Câmara Municipal de Estância


CÂMARA MUNICIPAL DE ESTÂNCIA


Despesas	Valores de Investimentos
Aplicação dos Recursos na Manutenção e no Desenvolvimento do Ensino	156,200,836.40
Aplicação em Ações e Serviços Públicos de Saúde	79,862,372.00
Despesas com Legislativo	15,664,350.00
Outras Despesas com Rec. Vincul./Convênios/Oper. Créd.	20,469,573.00



João Antônio Silveira dos Santos
 Presidente da Câmara Municipal
 Estância - SE

Despesas Vinculadas/obrigações legais PPA 2010/2013

- Aplicação dos Recursos na Manutenção e no Desenvolvimento do Ensino
- Aplicação em Ações e Serviços Públicos de Saúde
- Despesas com Legislativo
- Outras Despesas com Rec. Vincul./Convênios/Oper. Créd.







Estado de Sergipe
Câmara Municipal de Estância

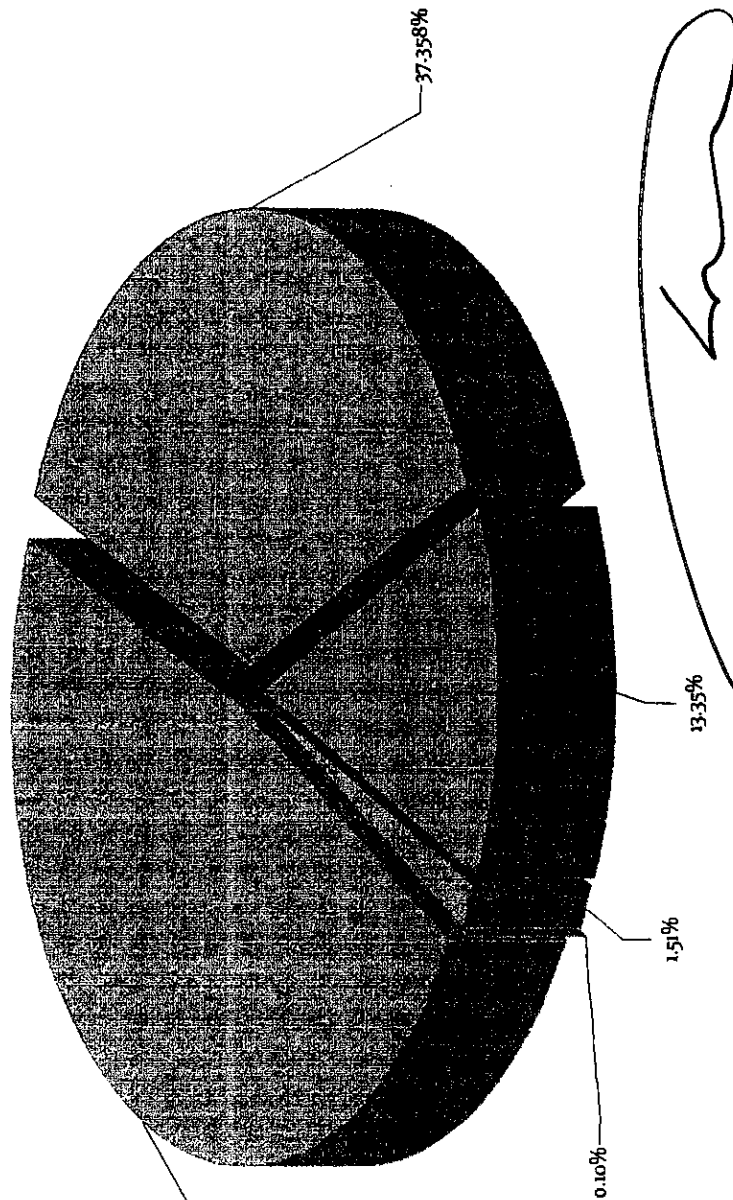
Despesas
Pessoal e Encargos Sociais
Despesas de Custeio
Investimentos
Amortização da Dívida
Reserva de Contingência

Valores de Investimentos
50,165,550.00
39,300,810.00
14,045,640.00
1,588,000.00
100,000.00


João Antônio Pereira dos Santos
Presidente da Câmara Municipal
Estância - SE

Visão Geral Orcamento 2010

- ▣ Pessoal e Encargos Sociais
- ▣ Despesas de Custeio
- ▣ Investimentos
- ▣ Amortização da Dívida
- ▣ Reserva de Contingência



[Handwritten signature]



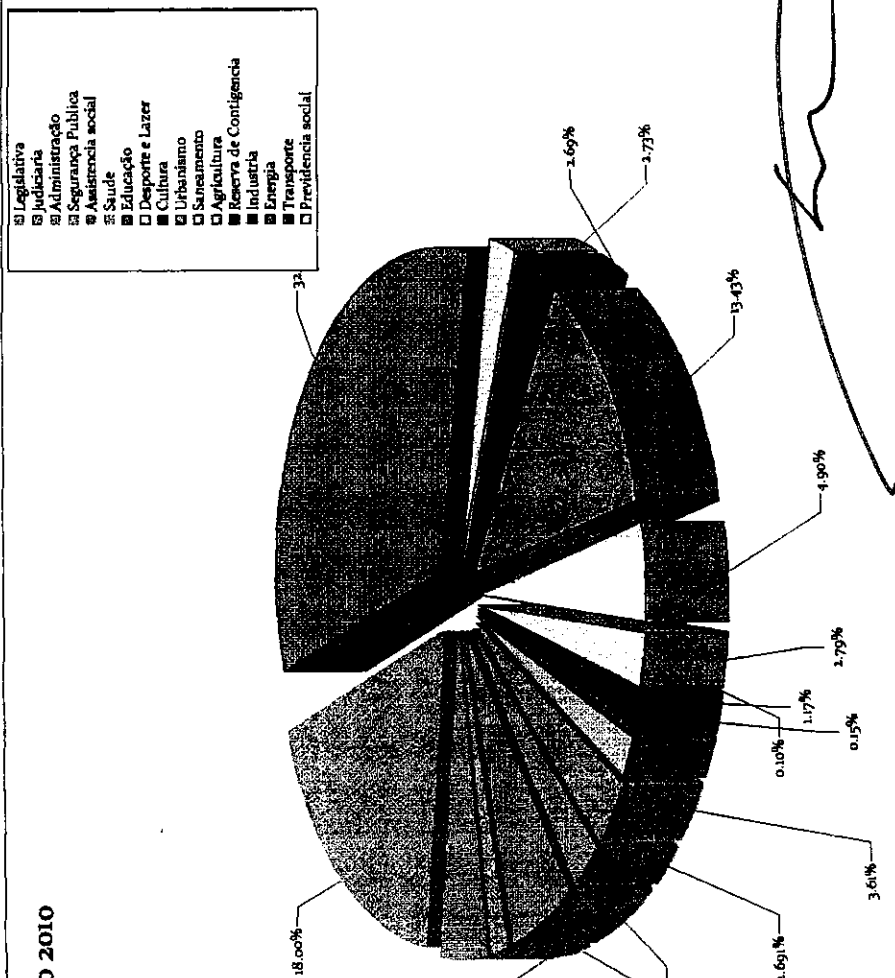
Estado de Sergipe
Câmara Municipal de Estância

CÂMARA MUNICIPAL DE ESTÂNCIA

	Valores de Investimentos
Despesas	3,800,000.00
Legislativa	2,830,500.00
Judiciária	6,811,400.00
Administração	1,583,000.00
Segurança Pública	4,866,070.00
Assistência social	18,940,800.00
Saúde	34,500,000.00
Educação	2,877,000.00
Desporto e Lazer	2,827,000.00
Cultura	14,123,730.00
Urbanismo	5,150,000.00
Saneamento	2,940,000.00
Agricultura	100,000.00
Reserva de Contingência	1,230,500.00
Indústria	180,000.00
Energia	460,000.00
Transporte	2,400,000.00
Previdência social	

João Antonio Silveira dos Santos
Presidente da Câmara Municipal
Estância - SE

Despesa Por Função Orcamento 2010





Estado de Sergipe
Câmara Municipal de Estância

PPA 2010/2013
Programas Finalísticos

Programa: ADMINISTRAÇÃO DO PODER LEGISLATIVO

Objetivo: Adquirir equipamentos, modernizar e adequar a estrutura física, adquirir móveis e utensílios assim como material de consumo necessário e custear pessoal civil e serviços de terceiros

Indicador	Índice Mais Recente	Índice Final do PPA			
Em apuração	0	2010	2011	2012	2013
Dados Financeiros em R\$ Medios/2010					Total
		3,800,000.00	3,990,000.00	4,180,000.00	4,370,000.00
					16,340,000.00

Ação	Produto	Unid Medida	Tipo	2010	2011	2012	2013	Total
ADMINISTRAÇÃO DA CÂMARA MUNICIPAL	Câmara Municipal Administrada	UND	ATIVIDADE					
			Meta Fisica	1	1	1	1	4
			Valor	3,660,000.00	3,843,000.00	4,026,000.00	4,209,000.00	15,738,000.00
PAGAMENTO A INATIVOS	Inativos Remunerados	UND	ATIVIDADE					
			Meta Fisica	1	1	1	1	4
			Valor	80,000.00	84,000.00	88,000.00	92,000.00	344,000.00
REFORMA E AMPLIAÇÃO DO PREDIO DA CÂMARA MUNICIPAL	Predio Reformado	UND	PROJETO					
			Meta Fisica	1	1	1	1	4
			Valor	60,000.00	63,000.00	66,000.00	69,000.00	258,000.00

João Antônio Silveira dos Santos
Presidente da Câmara Municipal
Estância - SE



Estado de Sergipe
Câmara Municipal de Estância

PPA 2010/2013
Programas Finalísticos

Programa: Ampliação dos CIPE's – Centro de Internet Popular de Estância

Objetivo: Ampliar a oportunidade de jovens terem acesso gratuito à internet nas Lan Houses da cidade, incentivando-os ao bom uso da internet

Indicador	Índice Mais Recente	Índice Final do PPA				
Numero de Jovens entre 15 a 29 anos	11000	2010	2011	2012	2013	Total

Dados Financeiros em R\$ Medios/2010

	2010	2011	2012	2013	Total
	27.560.00	28.938.00	30.316.00	31.694.00	118.508.00

Ação	Produto	Unid Medida	Tipo	2010	2011	2012	2013	Total
Implantação do CIPES - Centro de Internet Popular de Estância	Centro de Internet Popular de Estância Construção	UND	ATIVIDADE					
			Meta Fisica	1	1	1	1	4
		Valor		27.560.00	28.938.00	30.316.00	31.694.00	118.508.00

João Antônio Silveira dos Santos
 Presidente da Câmara Municipal
 Estância - SE



Estado de Sergipe
Câmara Municipal de Estância

PPA 2010/2013
Programas Finalísticos

Programa: APOIO ATIVIDADES AGRICOLAS DIRETAMENTE PRODUTIVAS

Objetivo: Implantar técnicas modernas de plantio objetivando aumentar a rentabilidade das propriedades

Indicador	Indice Mais Recente	Indice Final do PPA				
Unidades Produtivas	0	2010	2011	2012	2013	Total
		4,203,000.00	4,513,150.00	4,623,300.00	4,833,450.00	18,172,900.00

Dados Financeiros em R\$ Medios/2010

Ação	Produto	Unid Medida	Tipo	2010	2011	2012	2013	Total
CONSTRUÇÃO DE UMA AREA PARA FEIRA (COMERCIO) DE ANIMAIS	Área para Feira (Comercio) de Animais Construída	UND	Projeto	0	0	0	0	1
				Meta Fisica	0.00	0.00	0.00	100,000.00
				Valor	0.00	0.00	0.00	0.00
CONSTRUÇÃO, AMPLIAÇÃO E RESTAURAÇÃO DE FÁBRICA DE LATICÍNIOS	Fábricas de Laticínios Reformados e/ou Ampliados	UND	PROJETO	1	1	1	1	4
				Meta Fisica	1,500.00	1,575.00	1,650.00	1,725.00
				Valor	1,500.00	1,575.00	1,650.00	6,450.00
CONSTRUÇÃO, AMPLIAÇÃO E RESTAURAÇÃO DE CASAS DE FARINHA	Casas de Farinha Reformadas e/ou Ampliadas	UND	PROJETO	1	1	1	1	4
				Meta Fisica	1,000.00	1,050.00	1,100.00	1,150.00
				Valor	1,000.00	1,050.00	1,100.00	4,300.00
CONSTRUÇÃO, AMPLIAÇÃO E RESTAURAÇÃO DO PRÉDIO DA SECRETARIA	Prédio da Secretária Reformado e/ou Ampliado	UND	PROJETO	1	1	1	1	4
				Meta Fisica	500.00	525.00	550.00	575.00
				Valor	500.00	525.00	550.00	2,150.00

[Handwritten Signature]
João Antônio Silveira dos Santos
 Presidente da Câmara Municipal
 Estância - SE



Estado de Sergipe
Câmara Municipal de Estância

PPA 2010/2013
Programas Finalísticos

CONSTRUÇÃO, REFORMA E AMPLIAÇÃO DE CENTROS COMUNITÁRIOS DA ZONA RURAL	UND	PROJETO							
Centros Comunitários da Zona Rural Reformado			Meta Física	1	1	1	1	1	4
			Valor	500.00	525.00	550.00	575.00	575.00	2,150.00
IMPLANTAÇÃO DA REDE DE ABASTECIMENTO D'ÁGUA PARA CASAS DAS COMUNIDADES RURAIS	UND	PROJETO							
Casas das Comunidades Rurais Abastecidas			Meta Física	1	1	1	1	1	4
			Valor	500.00	525.00	550.00	575.00	575.00	2,150.00
IMPLANTAÇÃO DE AGROINDUSTRIA	UND	PROJETO							
Agroindustria Inaugurada			Meta Física	1	1	1	1	1	4
			Valor	1,000.00	1,050.00	1,100.00	1,150.00	1,150.00	4,300.00
INCENTIVO A INSTALAÇÃO DE INDUSTRIA	UND	ATIVIDADE							
Instalação de Indústria Incentivada			Meta Física	1	1	1	1	1	4
			Valor	1,080,000.00	1,134,000.00	1,188,000.00	1,242,000.00	1,242,000.00	4,644,800.00
INCENTIVO A PRODUÇÃO AGRÍCOLA	UND	ATIVIDADE							
Produção Agrícola Incentivada			Meta Física	1	1	1	1	1	4
			Valor	46,000.00	48,300.00	50,600.00	52,900.00	52,900.00	197,800.00
MANUTENÇÃO DA SECRETARIA MUN. DA AGRICULTURA, PEC. ABASTE. E PESCA	UND	ATIVIDADE							
Sec. Mun. da Agric., Pec. Abaste. E Pesca Conservada			Meta Física	1	1	1	1	1	4
			Valor	1,538,000.00	1,615,950.00	1,692,900.00	1,769,850.00	1,769,850.00	6,617,700.00
MANUTENÇÃO DE PREDIOS PUBLICOS	UND	ATIVIDADE							
Predios Públicos Conservados			Meta Física	1	1	1	1	1	4
			Valor	200,000.00	210,000.00	220,000.00	230,000.00	230,000.00	860,000.00


João Antônio Silveira dos Santos
Presidente da Câmara Municipal
Estância - SE



Estado de Sergipe
Câmara Municipal de Estância

PPA 2010/2013
Programas Finalísticos

MANUTENÇÃO DO CONSELHO DE DESEN MUNICIPAL	UND	ATIVIDADE	Valor	1	1	1	4
Conselho de Desen. Municipal Conservado			4,500.00	4,725.00	4,950.00	5,175.00	19,350.00
PERFURAÇÃO E INST. DE POÇOS ARTESIANOS							
Poços Artesianos Perfurados	UND	PROJETO	Meta Física	1	1	1	4
			Valor	1,000.00	1,100.00	1,150.00	4,300.00
PROGRAMA DE AQUISIÇÃO DE ALIMENTOS							
Alimentos Adquiridos	UND	ATIVIDADE	Meta Física	1	1	1	4
			Valor	1,327,500.00	1,393,875.00	1,460,250.00	5,708,250.00

João Antonio Silveira dos Santos
Presidente da Câmara Municipal
Estância - SE



Estado de Sergipe
Câmara Municipal de Estância

PPA 2010/2013
Programas Finalísticos

Programa: APRIMORAMENTO DOS SERVIÇOS ADMINISTRATIVOS

Objetivo: PROMOVER O APERFEIÇOAMENTO DOS SERVIÇOS ADMINISTRATIVOS TENDO EM VISTA MAXIMIZAR A PRODUTIVIDADE DO SERVIDOR PÚBLICO MUNICIPAL

Indicador	Índice Mais Recente		Índice Final do PPA		
	2212		2212		
Numero de Servidores Públicos	2010	2011	2012	2013	Total
	11,410,700.00	12,191,236.00	12,771,770.00	13,352,306.00	49,726,010.00

Dados Financeiros em R\$ Medios/2010

Ação	Produto	Unid Medida	Tipo	2010	2011	2012	2013	Total
CONCURSO PÚBLICO - ADMINISTRAÇÃO								
Concurso Público - Administração Realizado		UND	ATIVIDADE	1	1	1	1	4
			Meta Física	2,000.00	2,100.00	2,200.00	2,300.00	8,600.00
			Valor					
INATIVOS E PENSIONISTAS								
Pensionistas e Inativos Atendidos		UND	ATIVIDADE	1	1	1	1	4
			Meta Física	900,000.00	945,000.00	990,000.00	1,035,000.00	3,870,000.00
			Valor					
MANUTENÇÃO DA PROCURADORIA GERAL DO MUNICÍPIO								
Procuradoria Geral do Município Conservada		UND	ATIVIDADE	1	1	1	1	4
			Meta Física	790,500.00	830,025.00	869,550.00	909,075.00	3,399,150.00
			Valor					
MANUTENÇÃO DA SECRETARIA DE ADM. E RECURSOS HUMANOS								
Secretaria de Adm. E Recursos Humanos Conservada		UND	ATIVIDADE	1	1	1	1	4
			Meta Física	2,711,200.00	2,846,760.00	2,982,320.00	3,117,880.00	11,658,160.00
			Valor					

João Antônio Silveira dos Santos
Presidente da Câmara Municipal
Estância - SE

PPA 2010/2013
Programas Finalísticos



UND	ATIVIDADE	Meta Fisica	Valor	UND	ATIVIDADE	Meta Fisica	Valor
1	1	1	255,000.00	1	1	1	255,000.00
1	1	1	267,750.00	1	1	1	267,750.00
1	1	1	280,500.00	1	1	1	280,500.00
1	1	1	293,250.00	1	1	1	293,250.00
1	1	1	1,096,500.00	1	1	1	1,096,500.00
1	1	1	171,350.00	1	1	1	171,350.00
1	1	1	163,900.00	1	1	1	163,900.00
1	1	1	156,450.00	1	1	1	156,450.00
1	1	1	149,000.00	1	1	1	149,000.00
1	1	1	2,270,100.00	1	1	1	2,270,100.00
1	1	1	2,378,200.00	1	1	1	2,378,200.00
1	1	1	2,486,300.00	1	1	1	2,486,300.00
1	1	1	1,842,300.00	1	1	1	1,842,300.00
1	1	1	1,762,200.00	1	1	1	1,762,200.00
1	1	1	1,682,100.00	1	1	1	1,682,100.00
1	1	1	1,602,000.00	1	1	1	1,602,000.00
1	1	1	872,760.00	1	1	1	872,760.00
1	1	1	914,320.00	1	1	1	914,320.00
1	1	1	955,880.00	1	1	1	955,880.00
1	1	1	831,200.00	1	1	1	831,200.00
1	1	1	174,090.00	1	1	1	174,090.00
1	1	1	182,380.00	1	1	1	182,380.00
1	1	1	190,670.00	1	1	1	190,670.00
1	1	1	165,800.00	1	1	1	165,800.00
1	1	1	1712,940.00	1	1	1	1712,940.00

UND ATIVIDADE
 MANUTENÇÃO DA SECRETARIA DE CONTROLE INTERNO
 Secretaria de Controle Interno Conservada
 UND ATIVIDADE
 MANUTENÇÃO DA SECRETARIA DE DESENVOLVIMENTO, INDUSTRIA E COMERCIO
 Secre. De Desenv. Indust. E Comércio Conservada
 UND ATIVIDADE
 MANUTENÇÃO DA SECRETARIA DE OBRAS, TRANSPORTES E HABITAÇÃO
 Secretaria de Obras, Transp. E Habitação Conservada
 UND ATIVIDADE
 MANUTENÇÃO DA SECRETARIA MUNICIPAL DE TURISMO E COMUNICAÇÃO SOCIAL
 Sec. Mun. De Turismo e Comuni. Social Funcionando
 UND ATIVIDADE
 MANUTENÇÃO DO GABINETE DO PREFEITO
 Gabinete do Prefeito Conservado
 UND ATIVIDADE
 MANUTENÇÃO DO GABINETE DO VICE-PREFEITO
 Gabinete do Vice-Prefeito Conservado

João Antônio Silveira dos Santos
 Presidente da Câmara Municipal
 Estância - SE



Estado de Sergipe
Câmara Municipal de Estância

PPA 2010/2013

Programas Finalísticos

MANUTENÇÃO DOS CONSELHOS MUNICIPAL DE TURISMO E COMUNICAÇÃO SOCIAL	UND	ATIVIDADE	Meta Física	Valor	Meta Física	Valor	Meta Física	Valor
Cons Mun. De Turismo e Comuni. Social Funcionando	1	1	1	2.000,00	1	2.100,00	1	2.200,00
			4	8.600,00	1	2.300,00	1	2.300,00
PRECATÓRIOS JUDICIAIS								
Precatórios Judiciais Aprimorados	1	1	1	2.040.000,00	1	2.142.000,00	1	2.244.000,00
			4	8.772.000,00	1	2.346.000,00	1	2.346.000,00

João Antônio Silveira dos Santos
Presidente da Câmara Municipal
Estância - SE

PPA 2010/2013
Programas Finalísticos

Estado de Sergipe
Câmara Municipal de Estância



Aquisição, construção e restauração de abrigos rodoviários

Programa: Suprir a falta existente em determinados locais, cuja necessidade já fora demonstrada através de levantamento feito pela SMTT e solicitações do público

Objetivo: Índice Final do PPA

Índice Mais Recente

35

35

Indicador


Numero de Locais sem abrigos

	2010	2011	2012	2013	Total
	68,000.00	71,400.00	74,800.00	78,200.00	292,400.00

Dados Financeiros em R\$ Medios/2010

Ação	Produto	Unit Medida	Tipo	2010	2011	2012	2013	Total
CONSTRUÇÃO, AMPLIAÇÃO E RESTAURAÇÃO DE ABRIGOS RODOVIÁRIOS	Abrigos Rodoviários Reformado e/ou Ampliado	UND	ATIVIDADE	1	1	1	1	4
			Meta Física					
			Valor	68,000.00	71,400.00	74,800.00	78,200.00	292,400.00

João Antônio Silveira dos Santos
Presidente da Câmara Municipal
Estância - SE



Estado de Sergipe
Câmara Municipal de Estância

PPA 2010/2013
Programas Finalísticos

Programa: ASSISTENCIA SOCIAL A CRIANÇA E AO ADOLESCENTE
Objetivo: CONTRIBUIR PARA A PROMOÇÃO E ASSISTENCIA SOCIAL DE CRIANÇAS E ADOLESCENTES EM SITUAÇÃO DE RISCO PESSOAL OU SUBMETIDAS A SITUAÇÃO DE EXCLUSÃO SOCIAL

Indicador	Índice Mais Recente		Índice Final do PPA				
	1220		2010	2011	2012	2013	Total
Numero de Crianças e adolescentes	171,200.00	179,760.00	171,200.00	179,760.00	188,320.00	196,880.00	736,160.00

Dados Financeiros em R\$ Medios/2010

Ação	Unid Medida	Tipo	2010	2011	2012	2013	Total
PRDJOVEM ADOLESCENTE - ATENDIMENTO A JOVENS E ADOLESCENTES DE 15 A 17 ANOS	UND	ATIVIDADE	1	1	1	1	4
Jovens e Adolescentes de 15 a 17 anos Atendidos		Meta Fisica	1	1	1	1	4
		Valor	171,200.00	179,760.00	188,320.00	196,880.00	736,160.00

João Antônio Silveira dos Santos
 Presidente da Câmara Municipal
 Estância - SE



Estado de Sergipe
Câmara Municipal de Estância

PPA 2010/2013
Programas Finalísticos

Programa: ASSISTÊNCIA SOCIAL COMUNITÁRIA

Objetivo: EXECUTAR AÇÕES DE CARÁTER SOCIAL COM O OBJETIVO DE ASSISTIR E PROTEGER PESSOAS E FAMÍLIAS DE SITUAÇÃO DE RISCO EMERGÊNCIAL SOCIAL PESSOAL

Indicador	Indice Mais Recente	Indice Final do PPA			
Numero de Pessoas, Famílias e Comunidades	0	2010	2011	2012	2013
Dados Financeiros em R\$ Medios/2010		2010	2011	2012	2013
		2,576,980.00	2,705,829.00	2,834,678.00	2,963,527.00
Total					11,081,014.00

Ação	Unid Medida	Tipo	2010	2011	2012	2013	Total
CONSTRUÇÃO DO CENTRO DE ATENDIMENTO AO DEFICIENTE	UND	PROJETO					
Centro de Atendimento ao Deficiente Construido			1	1	1	1	4
	Meta Fisica						
	Valor		500.00	525.00	550.00	575.00	2,150.00
CONSTRUÇÃO DO CREAS	UND	PROJETO					
CREAS Construido			1	1	1	1	4
	Meta Fisica						
	Valor		2,000.00	2,100.00	2,200.00	2,300.00	8,600.00
CONSTRUÇÃO, REFORMA E/OU AMPLIAÇÃO DA CASA LAR	UND	PROJETO					
Casa Lar Reformada e/ou Ampliada			1	1	1	1	4
	Meta Fisica						
	Valor		15,000.00	15,750.00	16,500.00	17,250.00	64,500.00
CONSTRUÇÃO, REFORMA E AMPLIAÇÃO DO PREDIO DA SECRETARIA	UND	PROJETO					
Predio Reformado e/ou ampliado			1	1	1	1	4
	Meta Fisica						
	Valor		10,000.00	10,500.00	11,000.00	11,500.00	43,000.00

João Antônio Silveira dos Santos
Presidente da Câmara Municipal



Estado de Sergipe
Câmara Municipal de Estância

PPA 2010/2013
Programas Finalísticos

IMPLANTACÃO DE OFICINAS DE INICIACÃO PROFISSIONAL		UND	ATIVIDADE			
Oficinas de Iniciação Profissional Construídas	Meta Fisica	1	1	1	4	
	Valor	17,000.00	17,850.00	18,700.00	19,550.00	73,108.00
IMPLANTACÃO E MANUTENÇÃO DA PADARIA COMUNITARIA		UND	ATIVIDADE			
Padaria Comunitária Conservada	Meta Fisica	1	1	1	4	
	Valor	74,800.00	78,540.00	82,280.00	86,020.00	321,648.00
MANUTENÇÃO DAS AÇÕES DO CADASTRO UNICO		UND	ATIVIDADE			
Cadastro Único Funcionando	Meta Fisica	1	1	1	4	
	Valor	153,800.00	161,490.00	169,180.00	176,870.00	661,340.00
MANUTENÇÃO DO CENTRO DE REFERENCIA ESPECIALIZADA DE ASSISTENCIA SOCIAL - CREAS - Conservado		UND	ATIVIDADE			
	Meta Fisica	1	1	1	4	
	Valor	11,000.00	11,550.00	12,100.00	12,650.00	47,308.00
MANUTENÇÃO DO CONSELHO DE ASSISTENCIA SOCIAL - Conservado		UND	ATIVIDADE			
	Meta Fisica	1	1	1	4	
	Valor	4,000.00	4,200.00	4,400.00	4,600.00	17,280.00
MANUTENÇÃO DO ENSINO FUNDAMENTAL - Conservado		UND	ATIVIDADE			
	Meta Fisica	1	1	1	4	
	Valor	32,660.00	34,293.00	35,926.00	37,559.00	140,438.00

[Handwritten Signature]
João Antônio Silveira dos Santos
 Presidente da Câmara Municipal
 Estância - SE



Estado de Sergipe
Câmara Municipal de Estância

PPA 2010/2013
Programas Finalísticos

MANUTENÇÃO DO PROGRAMA DE MELHORAMENTO GENETICO DO REBANHO BOVINO	UND	ATIVIDADE	Meta Fisica	Valor	Meta Fisica	Valor	Meta Fisica	Valor
Melhoramento Genetico Rebanho Bovino Funcionando	1	1	1	6,000.00	1	6,300.00	1	6,600.00
								25,800.00
VACINAÇÃO DE EQUINOS								
Equinos Vacinados	1	1	1	9,000.00	1	9,450.00	1	9,900.00
								38,700.00

João Antônio Silveira dos Santos
Presidente da Câmara Municipal
Estância - SE



Estado de Sergipe
Câmara Municipal de Estância

PPA 2010/2013
Programas Finalísticos

Programa: CIDADANIA E EFETIVAÇÃO DE DIREITOS DAS MULHERES

Objetivo: Reduzir as desigualdades entre homens e mulheres e promover uma cultura não-discriminatória por meio da incorporação da perspectiva de gênero na formulação, implementação e avaliação de políticas públicas em todos os níveis da municipalidade.

Indicador	Índice Mais Recente				Índice Final do PPA				
	2010	2011	2012	2013	2010	2011	2012	2013	Total
% de Mulheres do Município	14,959,500.00	15,707,475.00	16,455,450.00	17,203,425.00	100				64,325,850.00

Dados Financeiros em R\$ Medios/2010

Ação	Produto	Unid Medida	Tipo	2010	2011	2012	2013	Total
ACÇÕES VOLTAS DIRETAMENTE PARA AS MULHERES	Mulheres Atendidas	UND	ATIVIDADE	1	1	1	1	4
			Meta Fisica	98,000.00	102,900.00	107,800.00	112,700.00	421,400.00
			Valor					
REMUNERAÇÃO DOS PROFISSIONAIS DO MAGISTERIO DO ENS FUNDAMENTAL C/ REC DO FUNDEB	Profissionais da educação remunerados	UND	ATIVIDADE	1	1	1	1	4
			Meta Fisica	14,861,500.00	15,604,575.00	16,347,650.00	17,090,725.00	63,904,450.00
			Valor					

João Antônio Silveira dos Santos
Presidente da Câmara Municipal
Estância - SE



MANUTENÇÃO DO POLO DA UNIVERSIDADE ABERTA DO BRASIL	UND	ATIVIDADE	Valor	105,000.00	110,000.00	115,000.00	430,000.00
Polo da Universidade Aberta do Brasil Conservado	1	Meta Fisica	1	1	1	1	4
MANUTENÇÃO DO PROFINEM							
PROFINEM Funcionando	UND	ATIVIDADE	Meta Fisica	1	1	1	4
Valor	2,000.00	2,100.00	2,200.00	2,300.00	2,300.00	8,600.00	
MANUTENÇÃO DO PROGRAMA SAUDE ESCOLAR							
Programa Saúde Escolar Funcionando	UND	ATIVIDADE	Meta Fisica	1	1	1	4
Valor	12,000.00	12,600.00	13,200.00	13,800.00	13,800.00	51,600.00	
MANUTENÇÃO E DESENVOLVIMENTO DO EJA							
EJA Funcionando	UND	ATIVIDADE	Meta Fisica	1	1	1	4
Valor	76,350.00	80,167.50	83,985.00	87,802.50	87,802.50	328,305.00	
MANUTENÇÃO E DESENVOLVIMENTO DO ENSINO FUNDAMENTAL							
Ensino Fundamental Funcionando e/ou Desenvolvido	UND	ATIVIDADE	Meta Fisica	1	1	1	4
Valor	9,060,550.00	9,513,577.50	9,966,605.00	10,419,632.50	10,419,632.50	38,960,365.00	
MANUTENÇÃO E FUNCIONAMENTO DA SECRETARIA DE EDUCAÇÃO							
Secretaria de Educação Conservada	UND	ATIVIDADE	Meta Fisica	1	1	1	4
Valor	2,938,950.00	3,085,897.50	3,232,845.00	3,379,792.50	3,379,792.50	12,637,485.00	

João Antônio Silveira dos Santos
Presidente da Câmara Municipal
Estância - SE



Estado de Sergipe
Câmara Municipal de Estância

PPA 2010/2013
Programas Finalísticos

OUTROS PROGRAMAS DOS GOVERNOS ESTADUAL E FEDERAL - EDUCAÇÃO	UND	ATIVIDADE	Meta Fisica	Valor	Meta Fisica	Valor	Meta Fisica	Valor
Educação Assistida			1	42.500,00	1	44.625,00	1	48.875,00
								182.750,00
PROGRAMA DE EDUCAÇÃO ESPECIAL	UND	ATIVIDADE	Meta Fisica	Valor	Meta Fisica	Valor	Meta Fisica	Valor
Educação Especial Excelente			1	88.510,00	1	92.935,50	1	101.786,50
								380.593,00
PROGRAMA DINHEIRO DIRETO NA ESCOLA - PDDE	UND	ATIVIDADE	Meta Fisica	Valor	Meta Fisica	Valor	Meta Fisica	Valor
PDDE com Excelência			1	12.000,00	1	12.600,00	1	13.800,00
								51.600,00
PROGRAMA NACIONAL DE ALIMENTAÇÃO ESCOLAR PARA CRECHE	UND	ATIVIDADE	Meta Fisica	Valor	Meta Fisica	Valor	Meta Fisica	Valor
Alimentação Escolar para Creche com Qualidade			1	220.000,00	1	231.000,00	1	253.000,00
								946.000,00
REMUNERAÇÃO DOS PROFISSIONAIS DO MAGISTÉRIO DA EDUCAÇÃO INFANTIL C/ REC DO FUNDEB	UND	ATIVIDADE	Meta Fisica	Valor	Meta Fisica	Valor	Meta Fisica	Valor
Profissionais da educação remunerados			1	2.518.000,00	1	2.643.900,00	1	2.895.700,00
								10.827.400,00
REMUNERAÇÃO DOS PROFISSIONAIS DO MAGISTÉRIO DO EJA C/ REC DO FUNDEB	UND	ATIVIDADE	Meta Fisica	Valor	Meta Fisica	Valor	Meta Fisica	Valor
Profissionais da educação remunerados			1	889.700,00	1	934.185,00	1	1.023.155,00
								3.825.710,00


João Antônio Silveira dos Santos
Presidente da Câmara Municipal
Estância - SE



Estado de Sergipe
Câmara Municipal de Estância

PPA 2010/2013
Programas Finalísticos

RESERVA DE CONTIGÊNCIA		UND	ATIVIDADE					
Cotas Reservadas								
SALÁRIO EDUCAÇÃO		Meta Fisica	1	1	1	1		4
		Valor	100.000,00	105.000,00	110.000,00	115.000,00		430.000,00
Educação Excelente		Meta Fisica	1	1	1	1		4
		Valor	650.000,00	682.500,00	715.000,00	747.500,00		2.795.000,00

João Antônio Silveira dos Santos
Presidente da Câmara Municipal
Estância - SE



CÂMARA MUNICIPAL DE ESTÂNCIA

Via de autógrafa do Projeto de Lei nº 94/2009, aprovado pela Câmara Municipal na Sessão Ordinária do dia 29/09/09.

Estância, 09 de outubro de 2009.


 João Anjoto Silveira dos Santos
 Presidente da Câmara Municipal
 Estância - SE
CERTIDÃO
 LEI Nº 1.400 /2009.
 DE 09 DE outubro DE 2009.

 CERTIFICADO QUE A PRESENTE LEI 1.400
 FOI DIGITALIZADA E REGISTRADA ÀS FLS.

 _____, BEM COMO PUBLICADA E
 AFIXADA NO ÁTRIO DO PAÇO MUNICIPAL E
 DEVOLVIDA A 1ª VIA À CÂMARA,
 EM 09/10/2009

 DISPÕE SOBRE O PLANO PLURIANUAL
 PARA O PERÍODO DE 2010 A 2013, E DÁ
 OUTRAS PROVIDÊNCIAS.

 Adailza do Socorro Silveira Oliveira
 Secretária da Procuradoria
 Geral do Município

O PREFEITO MUNICIPAL DE ESTÂNCIA, ESTADO DE SERGIPE, no uso de suas atribuições legais, faço saber que a Câmara Municipal aprovou e eu sanciono a seguinte Lei:

Art. 1º- Esta Lei institui o Plano Plurianual do Município de Estância, para o quadriênio 2010/2013, em cumprimento ao disposto no § 1º do art.165, da Constituição Federal, estabelecendo, para o período, os programas, com seus respectivos objetivos e metas para as despesas de capital e outras delas decorrentes e as relativas aos programas de duração continuada, na forma do anexo desta Lei.


Art. 2º- Os programas e ações deste Plano serão codificados nas leis orçamentárias e nos projetos que os modifiquem.

Art. 3º- A exclusão ou alteração de programas constantes desta Lei, bem como a inclusão de novos programas, serão propostos pelo Poder Executivo através do Projeto de Lei específico.

Art. 4º- A inclusão, exclusão ou alteração de objetivos, metas ações e

Rua Gumercindo Bessa, S/N - Centro - Estância/SE - CEP 49.200-000 - Tel.: (79) 3522-2298 - Fax:
 (79) 3522-3257

www.camaradeestancia.se.gov.br





João Antonio Silveira dos Santos
 Presidente da Câmara Municipal
 Estância - SE

indicadores do Plano Plurianual, só poderão ocorrer por remessa ao Poder Legislativo de mensagem, na qual constem as razões para tal feito.

Parágrafo único- As inclusões, exclusões ou alterações de que trata o caput deste artigo deverão ser feitas através de Projeto de Lei, que acompanharão projeto de mudança da Lei Orçamentária anual ou os eventuais créditos adicionais.

Art. 5º- O poder Executivo enviará à Câmara Municipal, anualmente, relatório de avaliação dos resultados da implantação deste Plano.

Art. 6º- Os Programas do Plano Plurianual de Governo se fundamentam nas seguintes diretrizes para a ação do Governo Municipal:

- I- promover medidas para redução das desigualdades sociais e regionais, promovendo a cidadania e o respeito aos direitos humanos para todos, procurando mobilizar recursos e ampliar políticas de maneira a garantir o desenvolvimento de regiões menos assistidas;
- II- ampliar a rede de escolas de ensino infantil e creches, dando ênfase ao atendimento de crianças de 0 a 6 anos, adotando, ainda, uma política de constituir rede de qualidade do ensino fundamental, desenvolvendo ações educativas, buscando, inclusive, a permanência de, no mínimo, 8 horas, dos alunos nas escolas;
- III- implantar modelo de atenção à saúde, compatível com os princípios do SUS, organizando sistemas locais de saúde, objetivando descentralizar e hierarquizar as ações, universalizando o acesso aos mesmos;
- IV- melhorar a qualidade do espaço urbano trabalhando para o desenvolvimento ambientalmente sustentável e objetivar a recuperação das bacias hidrográficas com a eliminação dos passivos residuais e da recuperação da degradação ambiental já existente, com políticas públicas de recuperação do meio ambiente;

Rua Gumercindo Bessa, S/N - Centro - Estância/SE - CEP 49.200-000 - Tel.: (79) 3522-2298 - Fax: (79) 3522-3257

www.camaradeestancia.se.gov.br



CÂMARA MUNICIPAL DE ESTÂNCIA

João Antonio Silveira dos Santos
Presidente da Câmara Municipal
Estância - SE

- V- melhorar e ampliar o sistema viário, recuperando a malha, garantindo acesso às rodovias e constituindo medidas de segurança e conforto, oferecendo um sistema eficiente e barato para o transporte coletivo garantindo ao cidadão, meios de locomoção seguros e de qualidade;
- VI- desenvolver projetos, objetivando a drenagem de águas;
- VII- desenvolver atividades dentro das atribuições do nível do Governo Municipal para uma política eficaz de segurança na cidade e de redução da violência;
- VIII- promover o desenvolvimento econômico e social, potencializando as vantagens logísticas, econômicas e históricas do Município como centro de diversidade econômica aproveitando, em especial, as oportunidades proporcionadas pelas rodovias;
- IX- promover políticas públicas de geração de emprego e renda, organizando o sistema produtivo, dando ênfase ao primeiro emprego, ao cooperativismo e ao incentivo à produção industrial;
- X- combater a pobreza, a fome, a violência e a exclusão social, buscando erradicar o analfabetismo e promovendo a inclusão social;
- XI- implantar programas sociais de assistência, com ênfase ao atendimento de crianças e adolescentes, idosos, portadores de necessidades especiais, a mulher vítima de violência e moradores de rua;
- XII- ampliar e melhorar a rede de equipamentos públicos voltados para as atividades de lazer, esporte, cultura, garantindo qualidade à sua descentralização;
- XIII- implementar política habitacional voltada à progressiva superação das carências no setor e desenvolver mediadas de regularização fundiária, de combate à especulação imobiliária e aos loteamentos clandestinos;



João Antônio Silveira dos Santos
Presidente da Câmara Municipal
Estância - SE

- XIV- promover a ampliação do saneamento básico com ênfase ao abastecimento de água, esgotamento sanitário e tratamento de esgoto com medidas de proteção contra a contaminação dos córregos e rios;
- XV- criar modelo de gestão pautado no gerenciamento eficaz, na prestação de serviços com qualidade na esfera administrativa, buscando principalmente a valorização profissional do servidor público, sua adequada remuneração e a supressão das desigualdades, através da constituição de regime jurídico único;
- XVI- equilibrar as finanças com crescimento de receita e sistemático combate à sonegação e controle de despesas;
- XVII- garantir e promover instrumentos de participação popular no processo de decisões e execução da administração pública, estabelecendo política de organização de Conselhos Populares.

Art. 7º- Os valores constantes dos anexos desta Lei, poderão ser atualizados a cada exercício de vigência do Plano Plurianual, no Mês de Janeiro, por ato de chefe do Poder Executivo, com base na variação acumulada do JGPM de Janeiro a Dezembro do Exercício imediatamente anterior.

Art. 8º- Os Programas a que se refere o Art. 1º definidos a partir das diretrizes gerais fixadas pela Portaria nº 42, do Ministério do Planejamento, orçamento e gestão, de 14 de abril de 1999, constitui o elo básico de integração entre os objetivos do Plano Plurianual, as prioridades e metas fixadas na Lei de Diretrizes Orçamentárias e a Programação estabelecida na Lei Orçamentária Anual, correspondente aos Exercícios abrangidos pelo período do plano.

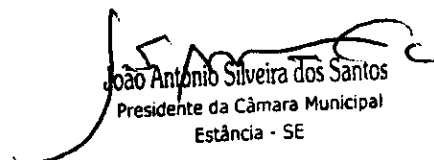
Art. 9º- São partes integrantes desta Lei o Anexo I- Detalhamento dos Programas e Anexo II – Quadros Financeiros da Administração Direta.

Rua Gumercindo Bessa, S/N - Centro - Estância/SE - CEP 49.200-000 - Tel.: (79) 3522-2298 - Fax:
(79) 3522-3257

www.camaradeestancia.se.gov.br



CÂMARA MUNICIPAL DE ESTÂNCIA


João Antônio Silveira dos Santos
Presidente da Câmara Municipal
Estância - SE

Art. 10º- Esta Lei entra em vigor na data de sua publicação.

Gabinete do Prefeito Municipal da Estância, 09 de outubro de 2009.


Ivan Santos Leite
Prefeito Municipal



Estado de Sergipe
Câmara Municipal de Estância

João Antônio Silveira dos Santos (FLS. N° 273)
Presidente da Câmara Municipal
Estância - SE

ABELA I
Receitas Realizadas 2006/2008 / 2009 até Junho Projetada até Dezembro e Prevista 2010/2013
BASE: MAIO/2009

ANO	2007	2008	2009	2010	2011	2012	2013
TOTAL GERAL DA RECEITA (C)-(A)+(B)	64.143.666	88.817.353	88.993.560	106.200.000	110.950.600	116.127.200	121.022.600
Receitas Correntes excluídas deduções Fundeb (A)	62.494.752	88.612.275	88.608.365	100.163.980	103.346.914	108.340.148	112.932.382
Receitas Tributárias	3.920.269	5.592.879	7.065.229	7.002.500	7.687.629	8.172.780	9.457.875
Impostos	3.555.177	5.030.898	6.429.545	6.240.000	6.887.000	7.334.000	7.581.000
IPTU	739.518	710.485	1.545.713	1.540.000	1.700.000	1.800.000	1.900.000
IRRF	689.264	869.105	838.244	800.000	840.000	880.000	920.000
ITBI	278.512	160.488	141.488	140.000	147.000	154.000	181.000
ISS	1.847.883	3.290.820	3.904.120	3.780.000	4.200.000	4.500.000	4.800.000
Taxas	365.092	561.781	835.884	782.500	800.625	838.750	878.875
Contribuição de Melhoria	-	-	-	-	-	-	-
Recursos de Contribuições	-	-	-	18.000	18.900	19.900	20.700
Contribuições Previdenciárias do Regime Próprio	-	-	-	-	-	-	-
Comp.Financ. entre Regimes Previdenciários	-	-	-	-	-	-	-
Contribuição para Custeio de Serv.Público	-	-	-	-	-	-	-
Outras Contribuições	-	-	-	18.000	18.900	19.900	20.700
Receita Patrimonial	373.315	1.025.300	8.798.654	1.154.300	1.212.018	1.269.730	1.327.445
Receita de Valores Mobiliários	373.315	1.025.300	8.798.654	1.154.300	1.212.018	1.269.730	1.327.445
Dividendo	999	2.947	-	1.200	1.260	1.320	1.380
Educação- Fundeb	76.935	101.139	94.685	127.000	133.350	139.700	146.050
Educação- outros vinculados	12.305	6.134	6.583	7.600	7.980	8.360	8.740
Saúde	108.930	138.971	148.901	-	-	-	-
Assistência social	-	-	-	-	-	-	-
Recursos Previdenciários	-	-	-	-	-	-	-
Outros Vinculados	124.649	696.783	8.351.610	202.000	212.100	222.200	232.300
Não Vinculados	49.496	51.325	198.878	816.500	857.325	898.150	938.975
Outras Receitas Patrimoniais	-	-	-	-	-	-	-
Receita Agropecuária	-	-	-	-	-	-	-
da Industrial	2.561.126	2.739.747	2.761.366	3.009.300	-	-	-
Receita de Serviços	-	-	-	18.000	18.900	19.800	20.700
Serviços de Saúde	-	-	-	-	-	-	-
Outros Serviços	-	-	-	18.000	18.900	19.800	20.700
Transferências Correntes	54.319.479	77.651.667	70.635.549	87.516.380	92.891.699	97.268.016	101.443.337
Transf.intergovernamentais	53.887.114	75.861.905	69.971.758	86.868.480	91.007.904	95.935.328	99.668.752
Transf.da União	25.848.492	40.568.150	31.709.492	34.421.800	38.142.890	37.863.980	39.585.070
Cota-parte do FPM	14.296.442	16.327.467	17.830.302	18.500.000	17.325.000	18.150.000	18.975.000
Ded.Cota-parte FPM p/Fundeb	(2.356.130)	(3.217.419)	(3.433.437)	(3.300.000)	(3.468.000)	(3.630.000)	(3.785.000)
Cota-parte do ITR	22.420	25.280	8.026	7.000	7.350	7.700	8.050
Ded.Cota-parte ITR p/Fundeb	(1.324)	(2.517)	(1.605)	(1.400)	(1.470)	(1.540)	(1.810)
Cota Parte da CIDE	-	-	-	-	-	-	-
Transferência do Salário-Educação	586.455	689.821	936.538	850.000	892.500	935.000	977.500
Cota-parte do IOC-Ouro	-	-	-	-	-	-	-
Transf.Recursos do SUS	9.069.391	11.211.669	11.827.137	12.404.050	13.024.253	13.844.455	14.264.658
Transf.Recursos FNAS	666.408	666.717	886.475	681.500	715.575	749.650	783.725
Transf.Recursos FNDE	855.244	1.130.927	868.823	1.380.000	1.428.000	1.496.000	1.564.000
Transf.Financeira - LC n° 87/96	75.508	81.880	83.399	70.000	73.500	77.000	80.500
Ded.LC 87/96 p/Fundeb	(12.580)	(14.972)	(16.680)	(14.000)	(14.700)	(15.400)	(16.100)
Demais Transf.da União	121.987	249.303	589.210	590.000	619.500	649.000	678.500
Transf. Da Comp. Finan. p/Expl. De Rec. Natural	2.322.669	11.416.094	2.431.504	5.274.650	5.536.383	5.802.115	6.065.648
Royalties	2.163.155	11.171.708	2.282.416	5.029.750	5.281.238	5.532.725	5.784.213
Fundo Especial	159.515	244.386	149.086	244.900	257.145	269.390	281.635
Transf.dos Estados	13.770.933	15.773.872	16.277.575	12.990.450	13.639.975	14.269.495	14.939.016
Cota-parte do IPVA	386.998	439.003	589.395	565.000	593.250	621.500	649.750
Ded.Cota-parte IPVA p/ Fundeb	(21.587)	(58.519)	(113.879)	(113.000)	(118.650)	(124.300)	(129.950)
Cota-parte do ICMS	14.952.376	17.378.197	18.748.523	14.000.000	14.700.000	15.400.000	16.100.000
Dedução do ICMS para o Fundeb	(2.496.923)	(3.185.423)	(3.745.044)	(2.800.000)	(2.940.000)	(3.080.000)	(3.220.000)
Cota-parte do IPI-ex	20.930	45.315	32.072	32.000	33.600	35.200	36.800
Ded.Cota-parte IPI-ex p/ Fundeb	(3.427)	(8.308)	(6.414)	(6.400)	(6.720)	(7.040)	(7.360)
Transf.Recursos do SUS	74.306	-	143.742	-	-	-	-
Cota Parte do Royalties do Estado	874.965	1.026.082	596.794	925.350	971.616	1.017.885	1.064.153
Transf.Cota-parte CIDE	161.885	137.324	52.387	243.500	255.675	267.850	280.025
Outras Transf.dos Estados	16.408	-	-	-	-	-	-
Transferencia da Educação Estado	-	-	-	144.000	151.200	156.400	165.600
Transferências dos Municípios	-	-	-	10.031.800	10.533.390	11.034.980	11.536.570
Transf.Recursos do SUS	-	-	-	-	-	-	-
Outras Transf.dos Municípios	-	-	-	10.031.800	10.533.390	11.034.980	11.536.570
Transferências Multigovernamentais	14.469.669	19.522.083	21.984.690	29.224.430	30.685.652	32.146.873	33.608.095
Transf.Recursos do Fundeb	14.469.669	19.522.083	21.984.690	29.219.430	30.680.402	32.141.373	33.602.345
Transf.Complementação ao Fundeb	-	-	-	-	-	-	-
Transf. de Instituições Privadas	-	-	-	5.000	5.250	5.500	5.750
Outras Transf. Multigovernamentais	-	-	-	-	-	-	-
Transf.Convênios União/Estados/Municípios	432.365	1.789.763	663.793	847.900	1.869.795	1.932.690	1.774.585
Convênios para Saúde	-	-	-	106.950	112.298	117.845	122.993
Convênios para Prog.Educação	-	-	320.000	120.000	126.000	132.000	138.000
Convênios para Prog.Assist.Social	-	65.374	-	300.000	315.000	380.000	345.000
Convênios para Combate à Fome	-	-	-	-	-	-	-
Convênios para Saneamento Básico	-	-	-	-	-	-	-
Outras Transf.Convênios da União	402.465	1.568.540	169.418	150.000	1.157.000	1.165.000	972.000
Outras Transf. Convênios do Estado	29.880	157.649	174.377	170.950	179.498	188.045	196.593
Outras Transf. Correntes	-	-	-	-	-	-	-
Outras Receitas Correntes	1.320.563	1.602.881	1.349.567	1.445.500	1.517.775	1.590.650	1.662.328
Multas e Juros de Mora da Tributos	298.736	897.840	344.147	368.000	365.400	404.800	423.200
Multas e Juros da Dívida Ativa Tributária	-	-	-	-	-	-	-
Multas da Legislação e Outras Receitas de Trânsito	-	-	97.100	-	-	-	-
Multas e Juros de Mora Outras Origens	45	-	104.378	211.000	221.550	232.100	242.650
Indenizações e Restituições	153.627	61.639	69.990	94.500	99.225	103.950	108.675
Receitas da Dívida Ativa Tributária	547.588	336.413	292.062	307.000	322.350	337.700	353.050
Receitas da Dívida Ativa Outras Origens	-	-	50.680	12.000	12.800	13,200	13,800
Receitas Correntes Diversas	320.568	307.190	391.202	453.000	475.650	498.300	520.950



Estado de Sergipe
Câmara Municipal de Estância

João Antônio Silveira dos Santos
Presidente da Câmara Municipal
Estância - SE

ABEIA I
Receitas Realizadas 2006/2006 / 2008 até Junho Projetada até Dezembro e Prevista 2010/2013

R\$mil 2009

ASE: MAIO/2009

Ano	2007	2008	2009	2010	2011	2012	2013
OTAL GERAL DA RECEITA (C)=(A)+(B)	64,143,666	88,617,353	88,993,560	106,200,000	110,950,900	116,127,200	121,022,800
Receitas Correntes excluídas deduções Fundeb (A)	62,494,762	88,812,275	88,608,365	100,163,980	108,346,914	108,340,148	112,932,382
Receitas de Capital (B)	1,648,914	5,078	385,196	6,036,020	7,603,986	7,787,052	8,090,418
Operações de Crédito	-	-	-	3,010,000	2,090,801	2,189,200	2,287,001
Outros Recursos Vinculados	91	-	-	-	-	-	-
Alienação de Bens	109,883	1,892	-	515,850	515,850	515,850	515,850
Amort. de Empréstimos/Financ.	-	-	-	-	-	-	-
Transf. de Capital	1,538,940	3,086	321,034	2,433,000	4,916,207	4,897,115	5,198,022
Transf. Intergovernamentais	-	-	-	1,068,000	1,121,400	1,174,800	1,228,200
Transf. Convênios	1,538,940	3,086	321,034	1,365,000	3,794,807	3,822,315	3,969,822
Convênios para Saúde	-	-	-	50,000	52,500	55,000	107,572
Convênios para Prog. Educação	-	-	320,000	500,000	1,525,000	1,550,000	1,575,000
Convênios para Prog. Assist. Social	-	-	-	-	-	-	-
Convênios para Combate à Fome	-	-	-	-	-	-	-
Convênios para Saneamento Básico	-	-	-	-	361,557	320,815	350,000
Transf. De Conv. Com a União e Suas Entidades	-	-	-	750,000	1,787,500	1,825,000	1,862,500
Outras Transf. Convênios com o Estado	1,538,940	3,086	1,034	65,000	88,250	71,500	74,750
Outras Transferências da União	-	-	-	-	-	-	-
Outras transferências do Estado	-	-	-	-	-	-	-
Outras Receitas de Capital	-	-	64,162	77,170	81,029	84,887	88,746



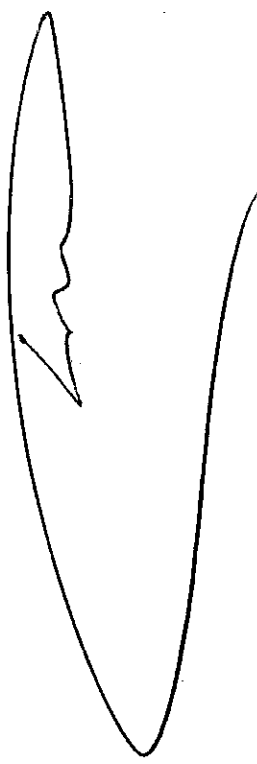
Estado de Sergipe
Câmara Municipal de Estância

João Antônio
Presidente da Câmara Municipal
Estância - SE

DEMONSTRATIVO DA RECEITA CORRENTE LÍQUIDA - 2007/2013

ESPECIFICAÇÃO	2007	2008	2009	2010	2011	2012	R\$mil 2009	2013
I - RECEITAS CORRENTES(*)								
Recetta Tributária	67.360.811	95.036.395	95.808.940	106.264.380	109.773.334	115.072.588		119.970.842
IPTU	3.920.269	5.592.679	7.065.229	7.002.500	7.687.625	8.172.750		8.487.875
ISS	739.518	710.485	1.545.713	1.540.000	1.700.000	1.800.000		1.900.000
ITBI	1.647.883	3.290.820	3.904.120	3.760.000	4.200.000	4.500.000		4.600.000
Outras	278.512	160.488	141.468	140.000	147.000	154.000		161.000
Transferências Correntes	1.054.356	1.430.885	1.473.928	1.562.500	1.640.825	1.718.750		1.798.875
Cota-Parte do FPM	59.185.536	84.077.788	77.837.125	93.638.780	99.318.119	104.000.458		108.481.797
Cota-Parte do IPVA	14.296.442	18.327.467	17.930.302	16.500.000	17.325.000	18.150.000		18.975.000
Cota-Parte do ICMS	386.998	439.003	569.395	565.000	593.250	621.500		649.750
Transferência do Fundeb	14.952.378	17.378.197	18.748.523	14.000.000	14.700.000	15.400.000		16.100.000
Outras Transferências	14.469.899	19.522.083	21.984.890	29.219.430	30.680.402	32.141.373		33.602.345
Demais Receitas Correntes	15.080.031	28.411.038	18.604.214	33.352.350	36.019.468	37.687.585		39.154.703
Deductions	4.255.004	5.367.929	10.907.587	5.645.100	2.767.590	2.899.380		3.031.170
II - DEDUÇÕES	4.866.059	6.426.120	7.201.576	6.120.400	6.426.420	6.732.440		7.038.460
Contribuições Previdenciárias do Regime Próprio	-	-	-	-	-	-		-
Compensação Financeira entre Regimes	-	-	-	-	-	-		-
Deductions para o Fundeb	4.866.059	8.426.120	7.201.576	6.120.400	6.426.420	6.732.440		7.038.460
III-RECEITA CORRENTE LÍQUIDA (I-II)	62.494.752	88.612.275	88.608.365	100.163.980	103.346.914	108.340.148		112.932.382

(*) Difere do Total de Receitas Correntes da Tabela I, pois as deduções para o Fundeb são feitas no bloco II desta Tabela.





Estado de Sergipe
Câmara Municipal de Estância

João Antônio Pereira dos Santos
Presidente da Câmara Municipal
Estância - SE

Aplicação dos Recursos na Manutenção e no Desenvolvimento do Ensino - 2008/2013
Constituição Federal - Artigo 212
Emenda Constitucional no.14 de 12/09/1996

R\$mil 2009

DISCRIMINAÇÃO	VALOR					
	2008	2009	2010	2011	2012	2013
RECEITA						
IMPOSTOS PRÓPRIOS (A)						
IPTU	6.264.951	7.065.754	6.915.000	7.595.750	8.078.500	8.547.250
IRRF	710.485	1.545.713	1.540.000	1.700.000	1.800.000	1.900.000
ITBI	889.105	838.244	800.000	640.000	880.000	920.000
ISS	160.488	141.468	140.000	147.000	154.000	161.000
Recosta de Dívida Ativa, Multas e Juros de Mora sobre Tributos	3.290.820	3.904.120	3.780.000	4.200.000	4.500.000	4.800.000
TRANSFERÊNCIAS DO ESTADO (B)	1.234.053	836.209	875.000	708.750	742.500	776.250
IP-EX (Art.159, CF/1996)	17.862.514	19.349.990	14.587.000	15.326.850	16.058.700	16.788.550
IPVA (Art.158, CF/1998)	45.315	32.072	32.000	33.500	35.200	36.800
ICMS (Art.156, CF/1998)	439.003	589.395	565.000	593.250	621.500	649.750
Transferência Financeira LC nº 87/96	17.378.197	18.748.523	14.000.000	14.700.000	15.400.000	16.100.000
FPM (Art.159, CF/1998)	18.434.427	18.021.727	16.577.000	17.405.850	18.234.700	19.063.550
ITR (Art.156, CF/1998)	81.680	83.399	70.000	73.500	77.000	80.500
IOF S/OURO (Art.153, Par.5º, CF/1998)	18.327.467	17.930.302	16.500.000	17.325.000	18.150.000	18.975.000
Transferência para o Fundeb	25.280	8.028	7.000	7.350	7.700	8.050
DEDUÇÕES PARA CONSTITUIÇÃO DO Fundeb (E)						
FPM - Dedução para o Fundeb	19.522.083	21.964.890	28.219.430	30.680.402	32.141.373	33.602.345
IP-EX - Dedução para o Fundeb	(8.487.158)	(7.317.060)	(6.234.800)	(6.546.540)	(6.858.280)	(7.170.020)
ITR - Dedução para o Fundeb	(3.217.419)	(3.433.437)	(3.300.000)	(3.465.000)	(3.630.000)	(3.795.000)
IPVA - Dedução para o Fundeb	(6.306)	(6.414)	(6.400)	(6.720)	(7.040)	(7.360)
Dedução LC 87/96 p/Fundeb	(2.517)	(1.605)	(1.400)	(1.470)	(1.540)	(1.610)
ICMS - Dedução para o Fundeb	(58.519)	(113.878)	(113.000)	(119.650)	(124.300)	(129.950)
Dedução para o Fundeb	(14.972)	(16.680)	(14.000)	(14.700)	(15.400)	(16.100)
ICMS - Dedução para o Fundeb	(3.165.423)	(3.745.044)	(2.800.000)	(2.940.000)	(3.080.000)	(3.220.000)
DESPESA REALIZADA 2006 / FIXADA 2009 A 2013						
Pessoal Ativo +Outras Desp de Pessoal Art.18 LRF+ Contr.Patronal (F)	17.252.476	16.153.500	22.449.080	23.796.025	24.918.479	26.040.933
Outras Despesas Correntes (G)	5.377.985	6.385.000	8.659.500	9.092.475	9.525.450	9.958.425
Investimentos/Inversões (H)	2.133.337	2.665.500	1.398.300	1.468.215	1.538.130	1.608.045
DESPESA COM MANUTENÇÃO DE ENSINO (I) = F+G+H	24.763.798	25.204.000	32.506.880	34.356.715	35.982.059	37.607.403
VALOR MÍNIMO (J) = 25% X [(A+B+C)] + (D+E)	23.675.399	25.776.998	32.506.880	34.215.874	35.875.068	37.484.162



Estado de Sergipe
Câmara Municipal de Estância

EMENDA CONSTITUCIONAL No.29
APLICAÇÃO EM AÇÕES E SERVIÇOS PÚBLICOS DE SAÚDE - 2008/2013

João Antônio Silveira dos Santos
Presidente da Câmara Municipal
Estância - SE

	RECEITA REALIZADA 2008 / ESTIMADA 2009 A 2013					R\$ mil 2009	R\$ mil 2013
	2008	2009	2010	2011	2012	2013	2013
Receita Tributária (A)	6.264.951	7.065.754	6.915.000	7.595.750	8.076.500	8.357.250	1.900.000
IPTU	710.485	1.545.713	1.540.000	1.700.000	1.800.000	1.900.000	920.000
IRRF	868.105	838.244	800.000	840.000	880.000	920.000	161.000
ITBI	180.488	141.468	140.000	147.000	154.000	161.000	4.600.000
ISS	3.290.820	3.904.120	3.780.000	4.200.000	4.500.000	4.600.000	778.250
Receita da Dívida Ativa, Multas e Juros de Mora sobre Tributos	1.234.053	636.209	675.000	708.750	742.500	778.250	35.850.100
Transferências Constitucionais (B)	36.296.941	37.371.718	31.174.000	32.732.700	34.291.400	35.850.100	18.975.000
FPM (Art.159, CF/1988)	18.327.467	17.930.302	16.500.000	17.325.000	18.150.000	18.975.000	8.050
ITR (Art.158, CF/1988)	25.280	8.028	7.000	7.350	7.700	8.050	36.800
IPI-EX (Art.159, CF/1988)	45.315	32.072	32.000	33.600	35.200	36.800	80.500
Transferência Financeira LC nº 87/96	81.680	83.399	70.000	73.500	77.000	80.500	649.750
IPVA (Art.156, CF/1988)	439.003	569.395	565.000	593.250	621.500	649.750	16.100.000
ICMS (Art.158, CF/1988)	17.378.197	18.748.523	14.000.000	14.700.000	15.400.000	16.100.000	44.207.350
Total das Receitas (C) = (A) + (B)	42.561.893	44.437.471	38.089.000	40.328.450	42.367.900	44.207.350	
DESPESA LIQUIDADADA/ FIXADA 2009 A 2013							
Pessoal Ativo + Outras Desp de Pessoal Art.18 LRF+ Contr.Patronal (D)	3.151.946	4.281.700	4.507.200	4.732.560	4.967.920	5.183.280	
Outras Despesas Correntes (E)	3.272.272	1.139.600	1.236.100	1.287.905	1.369.710	1.421.515	
Investimentos/Inversões (F)	132.540	105.800	256.700	269.535	282.370	295.205	
Total das Despesas (G) = (D) + (E) + (F)	6.556.758	5.527.100	6.000.000	6.300.000	6.600.000	6.900.000	
Participação (H) = (G) / (C)	15,4%	12,4%	15,8%	15,6%	15,6%	15,6%	

Estado de Sergipe
Câmara Municipal de Estância


CÂMARA MUNICIPAL DE ESTÂNCIA

TABELA IV

EMENDA CONSTITUCIONAL No.25
BASE DE CÁLCULO DO LIMITE DE DESPESAS DO LEGISLATIVO - 2009/2013

João Antônio Silveira dos Santos
Presidente da Câmara Municipal
Estância - SE
R\$mil 2009

	ANO DA DESPESA			
	2009	2010	2011	2012
RECEITA DO ANO ANTERIOR				
Receita Tributária (A)	5.592.679	7.065.229	7.002.500	7.687.625
IPTU	710.485	1.545.713	1.540.000	1.700.000
IRRF	869.105	838.244	800.000	840.000
ITBI	160.488	141.468	140.000	147.000
ISS	3.290.820	3.904.120	3.760.000	4.200.000
TAXAS	561.781	635.684	762.500	800.625
Contribuição de Melhoria				
Transferências Constitucionais (B)	36.296.941	37.371.718	31.174.000	32.732.700
FPM (Art. 159, CF/1998)	18.327.467	17.930.302	16.500.000	17.325.000
ITR (Art. 158, CF/1998)	25.280	8.026	7.000	7.350
IPI-EX (Art. 159, CF/1998)	45.315	32.072	32.000	33.600
Transferência Financeira LC nº 87/96	81.680	83.399	70.000	73.500
IOC S/OURO (Art. 153, Par. 5º., CF/1998)				
IPVA (Art. 158, CF/1998)	439.003	569.395	565.000	593.250
ICMS (Art. 158, CF/1998)	17.378.197	18.748.523	14.000.000	14.700.000
TOTAL DA RECEITA DO ANO ANTERIOR (C) = (A) + (B)	41.889.620	44.436.946	38.176.500	40.420.325
Percentual para cálculo*	8,0%			
Limite da despesa para o ano				
Legislativo Total (D) 08% de (C)	3.351.170	3.554.956	3.054.120	3.233.626
Legislativo: Folha de Pagamento (E) = 70% (D)	2.345.819	2.488.469	2.137.884	2.263.538
Despesa Previsita				
Legislativo Total	3.600.000	3.601.000	3.781.050	4.141.150
Pessoal Ativo + Outras Desp. Pessoal	2.599.000	2.742.000	2.879.100	3.153.300
* Informar percentual para o Município, de acordo com a Emenda Constitucional nº 25				



Estado de Sergipe
Câmara Municipal de Estância

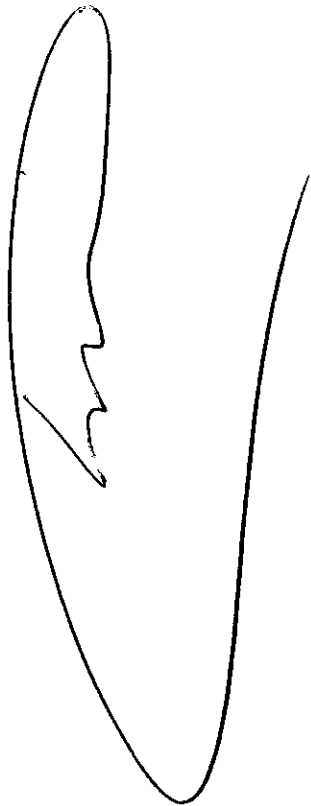
João Antônio Silveira dos Santos
Presidente da Câmara Municipal
Estância - SE
R\$ mil 2009


CÂMARA MUNICIPAL DE ESTÂNCIA
TABELA V
DEMONSTRATIVO DA DESPESA DE PESSOAL EM RELAÇÃO À RECEITA CORRENTE LÍQUIDA - 2008/2013

DESPESAS DE PESSOAL	DESPESAS LIQUIDADAS 2008 / FIXADA 2009 A 2013					
	2008	2009	2010	2011	2012	2013
Pessoal Ativo+Outras Desp de Pessoal Art.16 LRF+ Contr.Patronal (A)	41.165.412	40.555.850	48.915.680	51.361.464	53.807.248	56.253.032
Pessoal Inativo e Pensionistas (B)	779.947	635.500	986.000	1.035.300	1.084.600	1.133.900
(-) Inativos com recursos vinculados (C)	1.363.713	1.842.600	1.547.350	1.702.085	1.872.294	2.059.523
(-) Outras despesas não Computadas (D)*	40.581.848	39.348.750	48.354.330	50.694.679	53.019.555	55.327.409
DESPESA LÍQUIDA TOTAL (E) = (A+B)-(C+D)	88.612.275	88.608.365	100.163.980	103.346.914	108.340.148	112.932.382
RECEITA CORRENTE LÍQUIDA - RCL (F)	45,8%	44,4%	48,3%	49,1%	48,9%	49,0%
DESPESA LÍQUIDA TOTAL / RCL (G=E/F)						

* Indentização por demissão e incentivo à demissão voluntária + decorrentes de decisão judicial + despesas de exercícios anteriores.

Obs: consideramos que as fontes vinculadas para o pagamento de inativos incluem receitas de contrib. previdenciária e de compensação entre regimes e a receita de valores mobiliários relativos à previdência. Cada município deverá adaptar este cálculo a sua sistemática.






Estado de Sergipe
Câmara Municipal de Estância

TABELA V - A

DESPESAS DE PESSOAL-DISTRIBUIÇÃO POR ÁREA-2010/2013

	2010	2011	2012	2013
Despesa de Pessoal (F) = G+H	49,901,680	52,396,764	54,891,848	57,386,932
Pessoal Ativo +Outras Desp de Pessoal*+Contr.Patronal (G)	48,915,680	51,361,464	53,807,248	56,253,032
Saúde	4,507,200	4,732,560	4,957,920	5,183,280
Educação	22,449,080	23,796,025	24,918,479	26,040,933
Legislativo	2,742,000	2,879,100	3,153,300	4,113,000
Outros	19,217,400	19,953,779	20,777,549	20,915,819
Inativos, exclusive com recursos vinculados (H)	986,000	1,035,300	1,084,600	1,133,900

Inclui Outras Desp de Pessoal Art. 18 LRF e Outras Despesas não Computadas, Tabela V.


João Antônio Silveira dos Santos
Presidente da Câmara Municipal
Estância - SE

R\$mil 2009



Estado de Sergipe
Câmara Municipal de Estância

FLS. N° 281

CÂMARA MUNICIPAL DE ESTÂNCIA

TABELA VI

AValiação DE RECURSOS DISPONÍVEIS PARA PLANEJAMENTO-PPA 2010-2013

João Antônio ...
Presidente da Câmara Municipal
Estância - SE

	2009	2010	2011	2012	2013
RECEITA TOTAL	88,993,560	106,200,000	110,950,600	116,127,200	121,022,800
Receita Corrente	88,608,365	100,163,980	103,346,814	108,340,148	112,932,382
Receita Tributária	7,065,229	7,002,500	7,887,825	8,172,760	8,457,875
Transferências Correntes+ Rec de Serviços Saúde	70,835,549	87,816,380	92,891,699	97,268,018	101,443,337
Transferências não Vinculadas	33,846,542	42,080,950	44,184,998	46,289,045	48,393,093
Transf.SUS + Rec.Serviços de Saúde	11,970,879	12,404,050	13,024,253	13,844,455	14,264,658
Transferência do Fundeb	21,984,690	29,219,430	30,680,402	32,141,373	33,602,345
Outras Transf. Vinculadas	2,833,439	3,811,950	5,002,048	5,193,145	5,183,243
Convênios Saúde	-	106,950	112,298	117,645	122,993
FNDE + Convênios Educação	1,925,161	2,330,000	2,446,500	2,563,000	2,679,500
FNAS+Outros convênios correntes	686,475	981,500	1,030,575	1,079,650	1,128,725
CIDE	52,387	243,500	255,675	267,850	280,025
Saneamento Básico	-	-	-	-	-
Outros Convênios	169,416	150,000	1,157,000	1,165,000	972,000
Demais Receitas Correntes	10,907,587	5,645,100	2,767,690	2,899,380	3,031,170
Multas da Legislação e Outras Receitas de Trânsito	97,100	-	-	-	-
Receita de Valores Mobiliários	6,796,654	1,153,100	1,210,755	1,268,410	1,326,065
Educação- Fundeb	94,685	127,000	133,350	139,700	146,050
Educação-outros	6,583	7,600	7,980	8,360	8,740
Saúde	146,901	-	-	-	-
Assistência social	-	-	-	-	-
Recursos Previdenciários	-	-	-	-	-
Outros Vinculados	6,351,610	202,000	212,100	222,200	232,300
Não Vinculados	196,676	816,500	857,325	898,150	938,975
Outras Receitas Correntes	4,013,833	4,492,000	1,556,835	1,630,970	1,705,105
Receitas de Capital	365,193	6,036,020	7,603,686	7,787,052	8,090,418
Operações de Crédito	-	3,010,000	2,090,601	2,189,200	2,287,801
Convênios para Saúde	-	50,000	52,500	55,000	107,572
Convênios para Prog.Educação	320,000	500,000	1,525,000	1,550,000	1,575,000
Convênios para Prog.Assist.Social	-	-	-	-	-
Convênios para Combate à Fome	-	-	-	-	-
Convênios para Saneamento Básico	-	-	381,557	320,815	350,000
Outras Transf.Convênios	1,034	85,000	68,250	71,500	74,750
Outras Receitas de Capital	64,162	2,411,020	3,505,779	3,600,537	3,695,296
DESPESAS QUE NÃO INTEGRAM O PPA	60,000	95,000	104,500	114,950	126,445
Serviço da Dívida	-	-	-	-	-
Juros e Encargos da Dívida	-	-	-	-	-
Amortização	-	-	-	-	-
Outras Operações Especiais	60,000	95,000	104,500	114,950	126,445
Reserva de Contingência	50,000	95,000	104,500	114,950	126,445
Demais Operações Especiais	-	-	-	-	-
DESPESAS QUE INTEGRAM O PPA	88,943,560	106,105,000	110,846,100	116,012,250	120,896,355
Despesas Vinculadas/obrigações legais	56,788,830	63,271,480	67,950,702	71,202,184	74,012,565
Despesas com serviços de saúde	17,644,880	18,561,000	19,489,050	20,417,100	21,395,222
Recursos do Tesouro-EC nº 29	5,527,100	6,000,000	6,300,000	6,800,000	6,900,000
Pessoal	4,281,700	4,507,200	4,732,560	4,957,920	5,183,280
Outras de custeio e capital	1,245,400	1,492,800	1,567,440	1,642,080	1,716,720
Transfer SUS + Rec.Serviços de Saúde+ Rec.Val Mobil.	12,117,780	12,404,050	13,024,253	13,644,455	14,264,658
Convênios Saúde	-	156,950	164,798	172,645	230,565
Despesas com Educação	27,550,429	35,471,480	38,469,545	40,243,119	42,018,693
Manut.Desenv.Emsino(Tesouro +Fundeb)+ Rec.Val Mob	25,298,685	32,633,680	34,490,085	36,121,758	37,753,453
Pessoal e encargos sociais	16,153,500	22,449,080	23,796,025	24,918,479	26,040,933
Outras de custeio e capital	9,145,185	10,184,800	10,694,040	11,203,280	11,712,520
FNDE + outros Conv.Educ+ Rec.Val Mov	2,251,744	2,837,600	3,979,480	4,121,360	4,263,240
Despesas com Legislativo	3,600,000	3,601,000	3,781,050	4,141,150	4,141,150
EC nº25	3,600,000	3,601,000	3,781,050	4,141,150	4,141,150
Folha de Pagamento	2,599,000	2,742,000	2,879,100	3,153,300	4,113,000
Outras de custeio e capital	1,001,000	859,000	901,950	987,850	26,150
Outras Despesas com Rec. Vincul./Convênios/Oper.Créd.	7,358,021	4,652,000	5,175,758	5,316,215	5,325,601
CIDE	52,387	243,500	255,675	267,850	280,025
Multas da Legislação e Outras Receitas de Trânsito	97,100	-	-	-	-
Convênio Saneamento	-	-	361,557	320,815	350,000
Assistência Social+ Rec.Val.Mobiliários	686,475	981,500	1,030,575	1,079,650	1,128,725
Outros Convênios+ Rec. Val. Mobiliários	6,522,060	417,000	1,437,350	1,458,700	1,279,050
Contrapartidas da Convênios	-	-	-	-	-
Projetos com Recursos de Operações de Crédito	-	3,010,000	2,090,601	2,189,200	2,287,801
Inativos	635,500	986,000	1,035,300	1,084,600	1,133,900
Recursos sem vinculação/obrigações legais	32,154,730	42,833,620	42,895,398	44,810,066	46,883,790
Pes.l Alivo + Outras Desp.Pes.(exc.saúde,educ, legis)	...	19,217,400	19,953,779	20,777,549	20,915,819
Outras desp. de custeio e capital	...	23,616,120	22,941,619	24,032,517	25,967,971

1. Percentual médio de contrapartida de convênios
2. Percentual médio de contrapartida de operações de crédito
3. Para os convênios de saúde e educação, a contrapartida será financiada com recursos próprios de vinculação obrigatória.

Estado de Sergipe
Câmara Municipal de Estância




Receitas

	Valores de Investimentos
2007	64.143.666,07
2008	88.617.352,79
2009	88.993.660,46
2010	106.200.000,00
2011	110.960.600,00
2012	116.127.200,00
2013	121.022.800,00

João Antônio Silveira dos Santos
Presidente da Câmara Municipal
Estância - SE

Evolução da Receita PPA 2007 a 2013




[Handwritten signature]

Estado de Sergipe
Câmara Municipal de Estância


Valores de Investimentos
156,200,836.40
79,862,372.00
15,664,350.00
20,469,573.00

Despesas
Aplicação dos Recursos na Manutenção e no Desenvolvimento do Ensino
Aplicação em Ações e Serviços Públicos de Saúde
Despesas com Legislativo
Outras Despesas com Rec. Vincul./Convênios/Oper.Créd.


João Antônio Silveira dos Santos
Presidente da Câmara Municipal
Estância - SE

Despesas Vinculadas/obrigações legais PPA 2010/2013

- Aplicação dos Recursos na Manutenção e no Desenvolvimento do Ensino
- Aplicação em Ações e Serviços Públicos de Saúde
- Despesas com Legislativo
- Outras Despesas com Rec. Vincul./Convênios/Oper.Créd.





CÂMARA MUNICIPAL DE ESTÂNCIA

Via de autógrafa do Projeto de Lei nº 94/2009, aprovado pela Câmara Municipal na Sessão Ordinária do dia 29/09/09.

Estância, 09 de outubro de 2009.

João Antonio Silveira dos Santos
Presidente da Câmara Municipal
Estância - SE

CERTIDÃO

LEI Nº 1.400 /2009.
DE 09 DE outubro DE 2009.

CERTIFICADO QUE A PRESENTE LEI 1.400
FOI DIGITALIZADA E REGISTRADA ÀS FLS.

_____, BEM COMO PUBLICADA E
AFIXADA NO ÁTRIO DO PAÇO MUNICIPAL E
DEVOLVIDA A 1ª VIA À CÂMARA,
EM 09/10/2009

DISPÕE SOBRE O PLANO PLURIANUAL
PARA O PERÍODO DE 2010 A 2013, E DÁ
OUTRAS PROVIDÊNCIAS.

Rafaelza do Socorro Silveira Oliveira
Secretária de Procuradoria
Geral do Município

O PREFEITO MUNICIPAL DE ESTÂNCIA, ESTADO DE SERGIPE, no uso de suas atribuições legais, faço saber que a Câmara Municipal aprovou e eu sanciono a seguinte Lei:

Art. 1º- Esta Lei institui o Plano Plurianual do Município de Estância, para o quadriênio 2010/2013, em cumprimento ao disposto no § 1º do art.165, da Constituição Federal, estabelecendo, para o período, os programas, com seus respectivos objetivos e metas para as despesas de capital e outras delas decorrentes e as relativas aos programas de duração continuada, na forma do anexo desta Lei.

Art. 2º- Os programas e ações deste Plano serão codificados nas leis orçamentárias e nos projetos que os modifiquem.

Art. 3º- A exclusão ou alteração de programas constantes desta Lei, bem como a inclusão de novos programas, serão propostos pelo Poder Executivo através do Projeto de Lei específico.

Art. 4º- A inclusão, exclusão ou alteração de objetivos, metas ações e

Rua Gumercindo Bessa, S/N - Centro - Estância/SE - CEP 49.200-000 - Tel.: (79) 3522-2296 - Fax:
(79) 3522-3257

www.camaradeestancia.se.gov.br



João Antônio Silveira dos Santos
Presidente da Câmara Municipal
Estância - SE

indicadores do Plano Plurianual, só poderão ocorrer por remessa ao Poder Legislativo de mensagem, na qual constem as razões para tal feito.

Parágrafo único- As inclusões, exclusões ou alterações de que trata o caput deste artigo deverão ser feitas através de Projeto de Lei, que acompanharão projeto de mudança da Lei Orçamentária anual ou os eventuais créditos adicionais.

Art. 5º- O poder Executivo enviará à Câmara Municipal, anualmente, relatório de avaliação dos resultados da implantação deste Plano.


Art. 6º- Os Programas do Plano Plurianual de Governo se fundamentam nas seguintes diretrizes para a ação do Governo Municipal:

- I- promover medidas para redução das desigualdades sociais e regionais, promovendo a cidadania e o respeito aos direitos humanos para todos, procurando mobilizar recursos e ampliar políticas de maneira a garantir o desenvolvimento de regiões menos assistidas;
- II- ampliar a rede de escolas de ensino infantil e creches, dando ênfase ao atendimento de crianças de 0 a 6 anos, adotando, ainda, uma política de constituir rede de qualidade do ensino fundamental, desenvolvendo ações educativas, buscando, inclusive, a permanência de, no mínimo, 8 horas, dos alunos nas escolas;
- III- implantar modelo de atenção à saúde, compatível com os princípios do SUS, organizando sistemas locais de saúde, objetivando descentralizar e hierarquizar as ações, universalizando o acesso aos mesmos;
- IV- melhorar a qualidade do espaço urbano trabalhando para o desenvolvimento ambientalmente sustentável e objetivar a recuperação das bacias hidrográficas com a eliminação dos passivos residuais e da recuperação da degradação ambiental já existente, com políticas públicas de recuperação do meio ambiente;

Rua Gumercindo Bessa, S/N – Centro – Estância/SE – CEP 49.200-000 – Tel.: (79) 3522-2298 – Fax: (79) 3522-3257

www.camaradeestancia.se.gov.br




João Antonio Silveira dos Santos
Presidente da Câmara Municipal
Estância - SE

- V- melhorar e ampliar o sistema viário, recuperando a malha, garantindo acesso às rodovias e constituindo medidas de segurança e conforto, oferecendo um sistema eficiente e barato para o transporte coletivo garantindo ao cidadão, meios de locomoção seguros e de qualidade;
- VI- desenvolver projetos, objetivando a drenagem de águas;
- VII- desenvolver atividades dentro das atribuições do nível do Governo Municipal para uma política eficaz de segurança na cidade e de redução da violência;
- VIII- promover o desenvolvimento econômico e social, potencializando as vantagens logísticas, econômicas e históricas do Município como centro de diversidade econômica aproveitando, em especial, as oportunidades proporcionadas pelas rodovias;
- IX- promover políticas públicas de geração de emprego e renda, organizando o sistema produtivo, dando ênfase ao primeiro emprego, ao cooperativismo e ao incentivo à produção industrial;
- X- combater a pobreza, a fome, a violência e a exclusão social, buscando erradicar o analfabetismo e promovendo a inclusão social;
- XI- implantar programas sociais de assistência, com ênfase ao atendimento de crianças e adolescentes, idosos, portadores de necessidades especiais, a mulher vítima de violência e moradores de rua;
- XII- ampliar e melhorar a rede de equipamentos públicos voltados para as atividades de lazer, esporte, cultura, garantindo qualidade à sua descentralização;
- XIII- implementar política habitacional voltada à progressiva superação das carências no setor e desenvolver mediadas de regularização fundiária, de combate à especulação imobiliária e aos loteamentos clandestinos;



João Antônio Silveira dos Santos
Presidente da Câmara Municipal
Estância - SE

- XIV- promover a ampliação do saneamento básico com ênfase ao abastecimento de água, esgotamento sanitário e tratamento de esgoto com medidas de proteção contra a contaminação dos córregos e rios;
- XV- criar modelo de gestão pautado no gerenciamento eficaz, na prestação de serviços com qualidade na esfera administrativa, buscando principalmente a valorização profissional do servidor público, sua adequada remuneração e a supressão das desigualdades, através da constituição de regime jurídico único;
- XVI- equilibrar as finanças com crescimento de receita e sistemático combate à sonegação e controle de despesas;
- XVII- garantir e promover instrumentos de participação popular no processo de decisões e execução da administração pública, estabelecendo política de organização de Conselhos Populares.

Art. 7º- Os valores constantes dos anexos desta Lei, poderão ser atualizados a cada exercício de vigência do Plano Plurianual, no Mês de Janeiro, por ato de chefe do Poder Executivo, com base na variação acumulada do JGPM de Janeiro a Dezembro do Exercício imediatamente anterior.

Art. 8º- Os Programas a que se refere o Art. 1º definidos a partir das diretrizes gerais fixadas pela Portaria nº 42, do Ministério do Planejamento, orçamento e gestão, de 14 de abril de 1999, constitui o elo básico de integração entre os objetivos do Plano Plurianual, as prioridades e metas fixadas na Lei de Diretrizes Orçamentárias e a Programação estabelecida na Lei Orçamentária Anual, correspondente aos Exercícios abrangidos pelo período do plano.

Art. 9º- São partes integrantes desta Lei o Anexo I- Detalhamento dos Programas e Anexo II – Quadros Financeiros da Administração Direta.

Rua Gumercindo Bessa, S/N – Centro – Estância/SE – CEP 49.200-000 – Tel.: (79) 3522-2298 – Fax:
(79) 3522-3257

www.camaradeestancia.se.gov.br



CÂMARA MUNICIPAL DE ESTÂNCIA

João Antonio Silveira dos Santos
Presidente da Câmara Municipal
Estância - SE

Art. 10º- Esta Lei entra em vigor na data de sua publicação.

Gabinete do Prefeito Municipal da Estância, 09 de outubro de 2009.

Ivan Santos Leite
Prefeito Municipal



Estado de Sergipe
Câmara Municipal de Estância

João Antônio Silveira dos Santos
Presidente da Câmara Municipal
Estância - SE

FLS. N° 273

ABELA I

Receitas Realizadas 2006/2008 / 2009 até Junho Projetada até Dezembro e Prevista 2010/2013
ASE: MAIO/2009

ANO	2007	2008	2009	2010	2011	2012	2013
TOTAL GERAL DA RECEITA (C)-(A)-(B)	64,143,666	68,617,353	68,993,560	106,200,000	110,960,800	116,127,200	121,022,800
Receitas Correntes excluídas deduções Fundeb (A)	62,494,752	66,612,275	66,608,365	100,163,980	103,346,914	106,340,148	112,932,382
Receitas Tributárias	3,920,269	5,592,879	7,065,229	7,002,500	7,687,625	8,172,750	8,457,875
Impostos	3,555,177	5,030,898	6,429,545	6,240,000	6,887,000	7,334,000	7,581,000
IPTU	739,516	710,485	1,545,713	1,540,000	1,700,000	1,800,000	1,900,000
IRRF	689,284	869,105	838,244	800,000	840,000	880,000	920,000
ITBI	278,512	160,488	141,488	140,000	147,000	154,000	161,000
ISS	1,847,883	3,290,820	3,904,120	3,760,000	4,200,000	4,500,000	4,800,000
Taxas	365,062	561,781	635,684	762,500	800,625	836,750	878,875
Contribuição de Melhoria	-	-	-	-	-	-	-
Recita de Contribuições	-	-	-	18,000	18,900	19,800	20,700
Contribuições Previdenciárias do Regime Próprio	-	-	-	-	-	-	-
Comp.Financ. entre Regimes Previdenciários	-	-	-	-	-	-	-
Contribuição para Custeio de Serv.lim.Pública	-	-	-	-	-	-	-
Outras Contribuições	-	-	-	18,000	18,900	19,800	20,700
Receita Patrimonial	373,315	1,025,300	6,798,654	1,154,300	1,212,015	1,269,730	1,327,445
Receita de Valores Mobiliários	373,315	1,025,300	6,798,654	1,154,300	1,212,015	1,269,730	1,327,445
Dividendo	969	2,947	-	1,200	1,260	1,320	1,380
Educação- Fundeb	76,935	101,139	94,685	127,000	133,350	139,700	146,050
Educação- outros vinculados	12,305	6,134	6,583	7,600	7,980	8,360	8,740
Saúde	106,930	136,971	148,901	-	-	-	-
Assistência social	-	-	-	-	-	-	-
Recursos Previdenciários	-	-	-	-	-	-	-
Outros Vinculados	124,649	696,783	6,351,810	202,000	212,100	222,200	232,300
Não Vinculados	49,496	81,325	196,876	816,500	857,325	898,150	938,975
Outras Receitas Patrimoniais	-	-	-	-	-	-	-
Receita Agropecuária	-	-	-	-	-	-	-
Receita Industrial	2,561,126	2,739,747	2,761,366	3,009,300	-	-	-
Receita de Serviços	-	-	-	18,000	18,900	19,800	20,700
Serviços de Saúde	-	-	-	-	-	-	-
Outros Serviços	-	-	-	18,000	18,900	19,800	20,700
Transferências Correntes	54,319,479	77,651,667	70,635,549	87,516,380	92,691,699	97,268,018	101,443,337
Transf. Intergovernamentais	53,887,114	75,861,905	69,971,756	86,668,480	91,001,904	95,335,328	99,668,752
Transf. da União	25,646,492	40,566,150	31,708,492	34,421,800	36,142,890	37,863,980	39,585,070
Cota-parte do FPM	14,296,442	18,327,467	17,930,302	16,500,000	17,325,000	18,150,000	16,975,000
Ded.Cota-parte FPM p/Fundeb	(2,356,130)	(3,217,419)	(3,433,437)	(3,300,000)	(3,465,000)	(3,630,000)	(3,795,000)
Cota-parte do ITR	22,429	25,280	8,026	7,000	7,350	7,700	8,050
Ded.Cota-parte ITR p/Fundeb	(1,324)	(2,517)	(1,805)	(1,400)	(1,470)	(1,540)	(1,610)
Cota Parte da CIDE	-	-	-	-	-	-	-
Transferência do Salário-Educação	588,455	689,921	936,538	850,000	892,500	935,000	977,500
Cota-parte do IOC-Ouro	-	-	-	-	-	-	-
Transf. Recursos do SUS	9,069,391	11,211,669	11,827,137	12,404,050	13,024,253	13,644,455	14,264,658
Transf. Recursos FNAS	666,408	666,717	666,475	681,500	715,575	749,650	783,725
Transf. Recursos FNDE	855,244	1,130,827	688,623	1,360,000	1,428,000	1,496,000	1,564,000
Transf. Financeira - LC nº 87/96	73,508	81,680	83,369	70,000	73,500	77,000	80,500
Ded.LC 87/96 p/Fundeb	(12,580)	(14,972)	(18,680)	(14,000)	(14,700)	(15,400)	(16,100)
Demais Transf. da União	121,987	249,303	589,210	590,000	819,500	649,000	678,500
Transf. Da Comp. Finan. p/Expi. De Rec. Natural:	2,322,669	11,416,094	2,431,504	5,274,650	5,536,363	5,802,115	6,065,848
Royalties	2,183,155	11,171,708	2,262,416	5,029,750	5,281,238	5,532,725	5,784,213
Fundo Especial	159,515	244,386	149,088	244,900	257,145	269,390	281,635
Transf. dos Estados	13,770,933	15,773,672	16,277,575	12,990,450	13,639,973	14,289,495	14,939,016
Cota-parte do IPVA	386,968	439,003	569,395	565,000	583,250	621,500	649,750
Ded.Cota-parte IPVA p/ Fundeb	(21,587)	(58,519)	(119,879)	(113,000)	(118,650)	(124,300)	(129,950)
Cota-parte do ICMS	14,952,378	17,378,197	16,748,523	14,000,000	14,700,000	15,400,000	16,100,000
Dedução do ICMS para o Fundeb	(2,493,923)	(3,185,423)	(3,745,044)	(2,800,000)	(2,940,000)	(3,080,000)	(3,220,000)
Cota-parte do IPI-ex	20,930	45,315	32,072	32,000	33,600	35,200	36,800
Ded.Cota-parte IPI-ex p/ Fundeb	(3,427)	(8,306)	(8,414)	(8,400)	(6,720)	(7,040)	(7,360)
Transf. Recursos do SUS	74,309	-	143,742	-	-	-	-
Cota Parte do Royalties do Estado	674,965	1,026,082	566,794	925,350	971,818	1,017,885	1,064,153
Transf.Cota-parte CIOE	181,885	137,324	52,387	243,500	255,675	267,850	280,025
Outras Transf. dos Estados	18,408	-	-	-	-	-	-
Transferência da Educação Estado	-	-	-	144,000	151,200	158,400	165,600
Transferências dos Municípios	-	-	-	10,031,800	10,533,390	11,034,980	11,536,570
Transf. Recursos do SUS	-	-	-	-	-	-	-
Outras Transf. dos Municípios	-	-	-	10,031,800	10,533,390	11,034,980	11,536,570
Transferências Multigovernamentais	14,469,689	19,522,083	21,984,690	29,224,430	30,685,652	32,146,873	33,608,095
Transf. Recursos do Fundeb	14,469,689	19,522,083	21,984,690	29,219,430	30,680,402	32,141,373	33,602,345
Transf. Complementação ao Fundeb	-	-	-	-	-	-	-
Transf. de instituições Privadas	-	-	-	5,000	5,250	5,500	5,750
Outras Transf. Multigovernamentais	-	-	-	-	-	-	-
Transf. Convênios União/Estados/Municípios	432,365	1,769,763	663,793	647,900	1,869,795	1,932,690	1,774,585
Convênios para Saúde	-	-	-	106,950	112,298	117,645	122,993
Convênios para Prog. Educação	-	-	320,000	120,000	126,000	132,000	138,000
Convênios para Prog. Assist. Social	-	65,374	-	300,000	315,000	330,000	345,000
Convênios para Combate à Fome	-	-	-	-	-	-	-
Convênios para Saneamento Básico	-	-	-	-	-	-	-
Outras Transf. Convênios da União	402,485	1,568,540	169,416	150,000	1,157,000	1,165,000	972,000
Outras Transf. Convênios do Estado	29,880	157,849	174,377	170,950	179,498	188,045	196,593
Outras Transf. Correntes	-	-	-	-	-	-	-
Outras Receitas Correntes	1,320,563	1,602,981	1,349,567	1,445,500	1,917,775	1,590,050	1,662,325
Multas e Juros de Mora de Tributos	296,736	897,640	344,147	368,000	386,400	404,800	423,200
Multas e Juros da Dívida Ativa Tributária	-	-	97,100	-	-	-	-
Multas de Legislação e Outras Receitas de Trânsito	45	-	104,378	211,000	221,550	232,100	242,650
Multas e Juros de Mora Outras Origens	153,627	61,639	89,990	94,500	99,225	109,950	108,675
Indenizações e Restituições	547,588	336,413	292,062	307,000	322,350	337,700	353,050
Receitas da Dívida Ativa Tributária	-	-	50,690	12,000	12,800	13,200	13,800
Receitas da Dívida Ativa Outras Origens	320,566	307,190	391,202	453,000	475,850	498,300	520,950
Receitas Correntes Diversas	-	-	-	-	-	-	-



Estado de Sergipe
Câmara Municipal de Estância

João Antônio Silveira dos Santos ^{PLS. Nº 274}
Presidente da Câmara Municipal
Estância - SE

ABELA I

Receitas Realizadas 2006/2006 / 2008 até Junho Projetada até Dezembro e Prevista 2010/2013

R\$mil 2009

ASE: MAIO/2009

Ano	2007	2008	2009	2010	2011	2012	2013
OTAL GERAL DA RECEITA (C)=(A)+(B)	64,143,666	88,617,353	88,993,560	106,200,000	110,950,600	116,127,200	121,022,800
Receitas Correntes excluídas deduções Fundeb (A)	62,484,762	88,612,276	88,808,365	100,163,980	103,348,314	108,340,148	112,832,382
Receitas de Capital (B)	1,848,914	5,078	385,196	6,036,020	7,603,686	7,787,052	8,090,418
Operações de Crédito	-	-	-	3,010,000	2,080,601	2,189,200	2,287,801
Outros Recursos Vinculados	91	-	-	-	-	-	-
Alienação de Bens	109,863	1,992	-	515,850	618,860	515,850	515,850
Amort. de Empréstimos/Financ.	-	-	-	-	-	-	-
Transf. de Capital	1,538,940	3,086	321,034	2,433,000	4,816,207	4,997,116	5,198,022
Transf. Intergovernamentais	-	-	-	1,068,000	1,121,400	1,174,800	1,228,200
Transf. Convênios	1,538,940	3,086	321,034	1,365,000	3,794,807	3,822,315	3,969,822
Convênios para Saúde	-	-	-	50,000	52,500	55,000	107,572
Convênios para Prog. Educação	-	-	320,000	500,000	1,525,000	1,550,000	1,575,000
Convênios para Prog. Assist. Social	-	-	-	-	-	-	-
Convênios para Combate à Fome	-	-	-	-	361,557	320,315	350,000
Convênios para Saneamento Básico	-	-	-	-	-	-	-
Transf. De Conv. Com a União e Suas Entidades	-	-	-	750,000	1,787,500	1,825,000	1,862,500
Outras Transf. Convênios com o Estado	1,538,940	3,086	1,034	65,000	68,250	71,500	74,750
Outras Transferências da União	-	-	-	-	-	-	-
Outras transferências do Estado	-	-	-	-	-	-	-
Outras Receitas de Capital	-	-	64,162	77,170	61,029	84,887	88,746

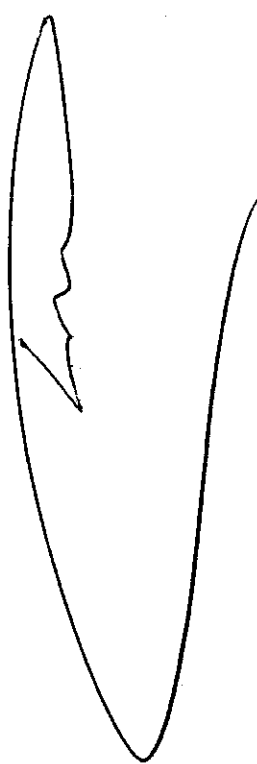
Estado de Sergipe
Câmara Municipal de Estância

João Antônio
Presidente da Câmara Municipal
Estância - SE

TABELA I - A
DEMONSTRATIVO DA RECEITA CORRENTE LÍQUIDA - 2007/2013

ESPECIFICAÇÃO	2007	2008	2009	2010	2011	2012	2013	R\$ mil 2009
I - RECEITAS CORRENTES(*)	87.360.811	95.038.395	95.809.940	106.284.380	109.773.334	115.072.588	119.970.842	
Recetta Tributária	3.920.269	5.592.679	7.065.229	7.002.500	7.687.625	8.172.750	8.457.875	
IPTU	739.518	710.485	1.545.713	1.540.000	1.700.000	1.800.000	1.900.000	
ISS	1.847.893	3.290.820	3.904.120	3.780.000	4.200.000	4.500.000	4.800.000	
ITBI	278.512	180.488	141.468	140.000	147.000	154.000	181.000	
Outras	1.054.356	1.430.885	1.473.928	1.562.500	1.640.625	1.718.750	1.796.875	
Transferências Correntes	58.185.538	84.077.788	77.837.125	93.636.780	99.318.119	104.000.458	108.481.797	
Cota-Parte do FPM	14.298.442	18.327.467	17.930.302	16.500.000	17.325.000	18.150.000	18.975.000	
Cota-Parte do IPVA	388.988	438.003	569.395	565.000	593.250	621.500	849.750	
Cota-Parte do ICMS	14.952.378	17.378.197	18.748.523	14.000.000	14.700.000	15.400.000	16.100.000	
Transferência do Fundeb	14.468.689	19.522.083	21.984.690	29.219.430	30.680.402	32.141.373	33.602.345	
Outras Transferências	15.080.031	28.411.038	18.604.214	33.352.350	36.019.468	37.687.585	39.154.703	
Demais Receitas Correntes	4.255.004	5.387.929	10.907.567	5.845.100	2.767.590	2.899.380	3.031.170	
II - DEDUÇÕES	4.866.059	6.426.120	7.201.576	6.120.400	6.426.420	6.732.440	7.038.460	
Contribuições Previdenciárias do Regime Próprio	-	-	-	-	-	-	-	
Compensação Financeira entre Regimes	-	-	-	-	-	-	-	
Deduções para o Fundeb	4.866.059	6.426.120	7.201.576	6.120.400	6.426.420	6.732.440	7.038.460	
III - RECEITA CORRENTE LÍQUIDA (I-II)	82.494.752	88.612.275	88.608.365	100.163.980	103.346.914	108.340.148	112.932.382	

(*) Diferença do Total de Receitas Correntes da Tabela I, pois as deduções para o Fundeb são feitas no bloco II desta Tabela.




Estado de Sergipe
Câmara Municipal de Estância

João Antônio Almeida dos Santos
Presidente da Câmara Municipal
Estância - SE

CÂMARA MUNICIPAL DE ESTÂNCIA
TABELA II

Aplicação dos Recursos na Manutenção e no Desenvolvimento do Ensino - 2008/2013
Constituição Federal - Artigo 212
Emenda Constitucional no. 14 de 12/09/1998

DISCRIMINAÇÃO	VALOR					
	2008	2009	2010	2011	2012	2013
RECEITA						
IMPOSTOS PRÓPRIOS (A)	6.264.951	7.065.754	6.915.000	7.595.750	8.078.500	8.357.250
IPITU	710.485	1.545.713	1.540.000	1.700.000	1.800.000	1.900.000
IRRF	868.105	838.244	800.000	840.000	880.000	920.000
ITBI	160.488	141.468	140.000	147.000	154.000	161.000
ISS	3.290.820	3.904.120	3.760.000	4.200.000	4.500.000	4.800.000
Receita de Dívida Ativa, Multas e Juros de Mora sobre Tributos	1.234.053	636.209	675.000	708.750	742.500	776.250
TRANSFERÊNCIAS DO ESTADO (B)	17.862.514	19.349.990	14.597.000	15.326.850	16.058.700	16.788.550
IP-EX (Art.159, CF/1998)	45.315	32.072	32.000	33.500	35.200	36.800
IPVA (Art.158, CF/1998)	439.003	568.395	565.000	593.250	621.500	649.750
ICMS (Art.158, CF/1998)	17.378.197	18.748.523	14.000.000	14.700.000	15.400.000	16.100.000
TRANSFERÊNCIAS DA UNIÃO (C)	18.434.427	18.021.727	16.577.000	17.405.850	18.234.700	19.063.550
Transferência Financeira LC nº 87/86	81.680	83.389	70.000	73.500	77.000	80.500
FPM (Art.159, CF/1998)	18.327.467	17.930.302	16.500.000	17.325.000	18.150.000	18.975.000
ITR (Art.158, CF/1998)	25.280	8.026	7.000	7.350	7.700	8.050
IOC S/OURO (Art.153, Par.5o., CF/1998)						
TRANSFERÊNCIA Fundeb, inclusive para complementação (D)	19.522.083	21.964.690	29.219.430	30.680.402	32.141.373	33.602.345
DEDUÇÕES PARA CONSTITUIÇÃO DO Fundeb (E)	(6.487.158)	(7.317.060)	(6.234.800)	(6.546.540)	(6.858.280)	(7.170.020)
FPM - Dedução para o Fundeb	(3.217.419)	(3.433.437)	(3.300.000)	(3.465.000)	(3.630.000)	(3.795.000)
IP1-EXP - Dedução para o Fundeb	(6.306)	(6.414)	(6.400)	(6.720)	(7.040)	(7.360)
ITR - Dedução para o Fundeb	(2.517)	(1.605)	(1.400)	(1.470)	(1.540)	(1.610)
IPVA - Dedução para o Fundeb	(56.519)	(113.679)	(113.000)	(118.650)	(124.300)	(129.950)
Dedução LC 87/86 p/Fundeb	(14.972)	(16.680)	(14.000)	(14.700)	(15.400)	(16.100)
ICMS - Dedução para o Fundeb	(3.185.423)	(3.745.044)	(2.800.000)	(2.940.000)	(3.080.000)	(3.220.000)
DESPESA REALIZADA 2008 / FIXADA 2009 A 2013						
Pessoal Ativo +Outras Desp de Pessoal Art.16 LRF+ Contr.Patronal (F)	17.252.476	16.153.500	22.449.080	23.798.025	24.918.479	26.040.939
Outras Despesas Correntes (G)	5.377.985	6.385.000	8.659.500	9.092.475	9.525.450	9.958.425
Investimentos/Inversões (H)	2.133.337	2.665.500	1.398.300	1.468.215	1.538.130	1.608.045
DESPESA COM MANUTENÇÃO DE ENSINO (I) = F+G+H	24.763.798	25.204.000	32.506.880	34.358.715	35.982.059	37.607.403
VALOR MÍNIMO (J) = 25% X [(A+B+C)] + (D+E)	23.675.399	25.778.998	32.506.880	34.215.974	35.875.068	37.464.162



Estado de Sergipe
Câmara Municipal de Estância

João Antônio Silveira dos Santos
Presidente da Câmara Municipal
Estância - SE

EMENDA CONSTITUCIONAL No.29
APLICAÇÃO EM AÇÕES E SERVIÇOS PÚBLICOS DE SAÚDE - 2008/2013

	RECEITA REALIZADA 2008 / ESTIMADA 2009 A 2013					R\$mil 2009	R\$mil 2010	R\$mil 2011	R\$mil 2012	R\$mil 2013
Recarga Tributária (A)	6.264.951	7.065.754	7.595.750	8.076.500	8.357.250					
IPTU	710.485	1.545.713	1.700.000	1.800.000	1.900.000					
IRRF	869.105	838.244	840.000	880.000	920.000					
ITBI	180.488	141.468	147.000	154.000	161.000					
ISS	3.290.820	3.904.120	4.200.000	4.500.000	4.600.000					
Recarga da Dívida Ativa, Multas e Juros de Mora sobre Tributos	1.234.053	836.209	708.750	742.500	776.250					
Transferências Constitucionais (B)	36.296.941	37.371.716	32.732.700	34.291.400	35.850.100					
FPM (Art.158, CF/1988)	18.327.467	17.830.302	17.325.000	18.150.000	18.975.000					
ITR (Art.156, CF/1988)	25.280	8.026	7.350	7.700	8.050					
IPH-EX (Art.159, CF/1988)	45.315	32.072	33.600	35.200	36.800					
Transferência Financeira LC nº 87/96	81.680	83.399	73.500	77.000	80.500					
IPVA (Art.156, CF/1988)	439.003	569.395	593.250	621.500	649.750					
ICMS (Art.158, CF/1988)	17.378.197	18.748.523	14.700.000	15.400.000	16.100.000					
Total das Receitas (C) = (A) + (B)	42.561.893	44.437.471	40.328.450	42.367.900	44.207.350					
DESPESA LIQUIDADADA/ FIXADA 2009 A 2013										
Pessoal Ativo +Outras Desp de Pessoal Art.18 LRF+ Contr.Patronal (D)	3.151.946	4.281.700	4.732.560	4.957.920	5.183.280					
Outras Despesas Correntes (E)	3.272.272	1.139.600	1.297.905	1.359.710	1.421.515					
Investimentos/Inversões (F)	132.540	105.800	269.535	282.370	295.205					
Total das Despesas (G) = (D) + (E) + (F)	6.556.758	5.527.100	6.300.000	6.600.000	6.900.000					
Participação (H) = (G) / (C)	15,4%	12,4%	15,6%	15,6%	15,6%					



Estado de Sergipe
Câmara Municipal de Estância

CÂMARA MUNICIPAL DE ESTÂNCIA

TABELA IV

EMENDA CONSTITUCIONAL No.25
BASE DE CÁLCULO DO LIMITE DE DESPESAS DO LEGISLATIVO - 2009/2013

João Antônio Silveira dos Santos
Presidente da Câmara Municipal
Estância - SE
R\$mil 2009

	ANO DA DESPESA			
	2009	2010	2011	2012
RECEITA DO ANO ANTERIOR				
Receita Tributária (A)	5.592.679	7.065.229	7.002.500	7.687.625
IPTU	710.485	1.545.713	1.540.000	1.700.000
IRRF	869.105	836.244	800.000	840.000
ITBI	160.488	141.468	140.000	147.000
ISS	3.290.820	3.904.120	3.760.000	4.200.000
TAXAS	561.781	635.684	762.500	800.625
Contribuição de Melhoria				
Transferências Constitucionais (B)	36.296.941	37.371.718	31.174.000	32.732.700
FPM (Art. 159, CF/1998)	18.327.467	17.930.302	16.500.000	17.325.000
ITR (Art. 158, CF/1998)	25.280	8.026	7.000	7.350
IPI-EX (Art. 159, CF/1998)	45.315	32.072	32.000	33.600
Transferência Financeira LC nº 87/96	81.680	83.399	70.000	73.500
IOC S/OURO (Art. 153, Par.5o., CF/1998)				
IPVA (Art. 158, CF/1998)	439.003	569.395	565.000	593.250
ICMS (Art. 158, CF/1998)	17.378.197	18.748.523	14.000.000	14.700.000
TOTAL DA RECEITA DO ANO ANTERIOR (C) = (A) + (B)	41.889.620	44.436.946	38.176.500	40.420.325
Percentual para cálculo*	8,0%			
Limite da despesa para o ano Legislativo Total (D) 08% de (C)	3.351.170	3.554.956	3.054.120	3.233.626
Legislativo: Folha de Pagamento (E) = 70% (D)	2.345.819	2.488.469	2.137.884	2.263.538
Despesa Prevista Legislativo Total	3.600.000	3.601.000	3.781.050	4.141.150
Pessoal Ativo + Outras Desp. Pessoal	2.599.000	2.742.000	2.879.100	3.153.300
* Informar percentual para o Município, de acordo com a Emenda Constitucional nº 25				

Estado de Sergipe
Câmara Municipal de Estância

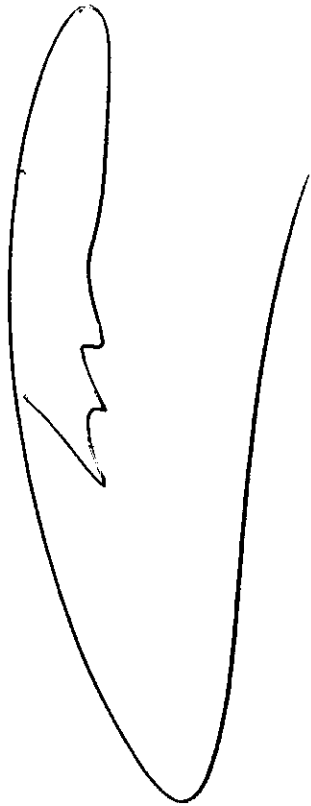
João Antônio Silveira dos Santos
Presidente da Câmara Municipal
Estância - SE
R\$mil 2009

CÂMARA MUNICIPAL DE ESTÂNCIA
TABELA V
DEMONSTRATIVO DA DESPESA DE PESSOAL EM RELAÇÃO À RECEITA CORRENTE LÍQUIDA - 2008/2013

DESPESAS DE PESSOAL	DESPESAS LIQUIDADAS 2008 / FIXADA 2009 A 2013					
	2008	2009	2010	2011	2012	2013
Pessoal Ativo+Outras Desp de Pessoal Art.18 LRF+ Contr.Patronal (A)	41.185.412	40.555.850	48.915.680	51.361.464	53.807.248	56.253.032
Pessoal Inativo e Pensionistas (B)	779.947	635.500	986.000	1.035.300	1.084.600	1.133.900
(-) Inativos com recursos vinculados (C)	1.363.713	1.842.600	1.547.350	1.702.085	1.872.294	2.059.523
(-) Outras despesas não Computadas (D)*	40.581.646	39.348.750	48.354.330	50.694.679	53.019.555	55.327.409
DESPA LÍQUIDA TOTAL (E) = (A+B)-(C+D)	88.612.275	88.608.365	100.163.980	103.346.914	108.340.148	112.932.382
RECEITA CORRENTE LÍQUIDA - RCL (F)	45,8%	44,4%	48,3%	49,1%	48,9%	49,0%
DESPA LÍQUIDA TOTAL / RCL (G=E/F)						

* Indenização por demissão e incentivo à demissão voluntária + decorrentes de decisão judicial + despesas de exercícios anteriores.

Obs: consideramos que as fontes vinculadas para o pagamento de inativos incluem receitas de contrib. previdenciária e de compensação entre regimes e a receita de valores mobiliários relativos à previdência. Cada município deverá adaptar este cálculo a sua sistemática.





Estado de Sergipe
Câmara Municipal de Estância

João Antonio Silveira dos Santos
Presidente da Câmara Municipal
Estância - SE

TABELA V - A
DESPESAS DE PESSOAL-DISTRIBUIÇÃO POR ÁREA-2010/2013

	R\$mil 2009			
	2010	2011	2012	2013
Despesa de Pessoal (F)= G+H	49,901,680	52,396,764	54,891,848	57,386,932
Pessoal Ativo +Outras Desp de Pessoal*+Contr.Patronal (G)	48,915,680	51,361,464	53,807,248	56,253,032
Saúde	4,507,200	4,732,580	4,957,920	5,183,280
Educação	22,449,080	23,798,025	24,918,479	26,040,933
Legislativo	2,742,000	2,879,100	3,153,300	4,113,000
Outros	19,217,400	19,953,779	20,777,549	20,915,819
Inativos, exclusive com recursos vinculados (H)	986,000	1,035,300	1,084,600	1,133,900

Inclui Outras Desp de Pessoal Art. 18 LRF e Outras Despesas não Computadas, Tabela V.



Estado de Sergipe
Câmara Municipal de Estância

FLS. N° 281

CÂMARA MUNICIPAL DE ESTÂNCIA

TABELA VI

AVALIAÇÃO DE RECURSOS DISPONÍVEIS PARA PLANEJAMENTO-PPA 2010-2013

João Antônio...
Presidente da Câmara Municipal
Estância - SE

	2009	2010	2011	2012	2013
RECEITA TOTAL	88,993,560	106,200,000	110,950,600	116,127,200	121,022,800
Receita Corrente	88,606,365	100,163,960	103,346,914	108,340,148	112,932,382
Receita Tributária	7,066,229	7,002,500	7,687,625	8,172,750	8,457,876
Transferências Correntes+ Rec de Serviços Saúde	70,635,649	67,616,380	92,891,699	97,268,016	101,443,337
Transferências não Vinculadas	33,846,542	42,080,950	44,184,998	46,289,045	48,393,093
Transf.SUS + Rec.Serviços de Saúde	11,970,679	12,404,050	13,024,253	13,644,455	14,264,658
Transferência do Fundeb	21,964,690	29,219,430	30,680,402	32,141,373	33,602,345
Outras Transf. Vinculadas	2,833,439	3,611,950	5,002,048	5,193,145	5,183,243
Convênios Saúde	-	106,950	112,298	117,645	122,993
FNDE + Convênios Educação	1,925,161	2,330,000	2,446,500	2,563,000	2,679,500
FNAS+Outros convênios correntes	686,475	981,500	1,030,575	1,079,650	1,128,725
CIDE	52,387	243,500	255,675	267,850	280,025
Saneamento Básico	-	-	-	-	-
Outros Convênios	169,416	150,000	1,157,000	1,165,000	972,000
Demais Receitas Correntes	10,907,587	6,646,100	2,767,590	2,699,390	3,031,170
Multas da Legislação e Outras Receitas de Trânsito	97,100	-	-	-	-
Receita de Valores Mobiliários	6,796,654	1,153,100	1,210,755	1,268,410	1,326,065
Educação- Fundeb	94,685	127,000	133,350	139,700	146,050
Educação-outros	8,583	7,800	7,980	8,360	8,740
Saúde	146,901	-	-	-	-
Assistência social	-	-	-	-	-
Recursos Previdenciários	-	-	-	-	-
Outros Vinculados	8,351,610	202,000	212,100	222,200	232,300
Não Vinculados	196,876	816,500	857,325	898,150	938,975
Outras Receitas Correntes	4,013,833	4,492,000	1,566,835	1,630,970	1,705,105
Receitas de Capital	385,195	6,036,020	7,603,686	7,787,052	8,090,418
Operações de Crédito	-	3,010,000	2,090,601	2,189,200	2,287,801
Convênios para Saúde	-	50,000	52,500	55,000	107,572
Convênios para Prog.Educação	320,000	500,000	1,525,000	1,550,000	1,575,000
Convênios para Prog.Assist.Social	-	-	-	-	-
Convênios para Combate à Fome	-	-	-	-	-
Convênios para Saneamento Básico	-	-	361,557	320,815	350,000
Outras Transf.Convênios	1,034	65,000	68,250	71,500	74,750
Outras Receitas de Capital	64,162	2,411,020	3,505,779	3,600,537	3,695,296
DESPESAS QUE NÃO INTEGRAM O PPA	50,000	95,000	104,500	114,950	126,445
Serviço da Dívida	-	-	-	-	-
Juros e Encargos da Dívida	-	-	-	-	-
Amortização	-	-	-	-	-
Outras Operações Especiais	50,000	95,000	104,500	114,950	126,445
Reserva de Contingência	50,000	95,000	104,500	114,950	126,445
Demais Operações Especiais	-	-	-	-	-
DESPESAS QUE INTEGRAM O PPA	88,943,560	106,105,000	110,846,100	116,012,250	120,896,355
Despesas Vinculadas/obrigações legais	56,788,830	63,271,480	67,960,702	71,202,184	74,012,565
Despesas com serviços de saúde	17,644,880	18,681,000	19,489,050	20,417,100	21,396,222
Recursos do Tesouro-EC nº 29	5,527,100	6,000,000	6,300,000	6,600,000	6,900,000
Pessoal	4,281,700	4,507,200	4,732,560	4,957,920	5,183,280
Outras de custeio e capital	1,245,400	1,492,800	1,567,440	1,642,080	1,716,720
Transfer SUS + Rec.Serviços de Saúde+ Rec.Val Mobil.	12,117,780	12,404,050	13,024,253	13,644,455	14,264,658
Convênios Saúde	-	156,950	164,798	172,645	230,565
Despesas com Educação	27,550,429	35,471,480	38,469,545	40,243,119	42,016,693
Manut.Desenv.Ensino(Tesouro +Fundeb)+ Rec.Val Mob	25,298,685	32,633,680	34,490,085	36,121,759	37,753,453
Pessoal e encargos sociais	16,153,500	22,449,080	23,796,025	24,918,479	26,040,933
Outras de custeio e capital	9,145,185	10,184,800	10,694,040	11,203,280	11,712,520
FNDE + outros Conv.Educ+ Rec.Val Mov	2,251,744	2,837,600	3,979,480	4,121,360	4,263,240
Despesas com Legislativo	3,600,000	3,601,000	3,781,050	4,141,150	4,141,150
EC nº25	3,600,000	3,601,000	3,781,050	4,141,150	4,141,150
Folha de Pagamento	2,599,000	2,742,000	2,879,100	3,153,300	4,113,000
Outras de custeio e capital	1,001,000	859,000	901,950	987,850	28,150
Outras Despesas com Rec. Vincul./Convênios/Oper.Créd.	7,358,021	4,652,000	5,175,758	5,316,215	5,325,601
CIDE	52,387	243,500	255,675	267,850	280,025
Multas da Legislação a Outras Receitas de Trânsito	97,100	-	-	-	-
Convênio Saneamento	-	-	361,557	320,815	350,000
Assistência Social+ Rec.Val.Mobiliários	686,475	981,500	1,030,575	1,079,650	1,126,725
Outros Convênios+ Rec. Val. Mobiliários	6,522,060	417,000	1,437,350	1,458,700	1,279,050
Contrapartidas de Convênios	-	-	-	-	-
Projetos com Recursos de Operações de Crédito	-	3,010,000	2,090,501	2,189,200	2,287,801
Inativos	635,500	986,000	1,035,300	1,084,600	1,133,900
Recursos sem vinculação/obrigações legais	32,154,730	42,833,520	42,885,398	44,810,066	46,883,790
Pea.I Alivo + Outras Desp.Pes.(exc.saúde,educ, legis)	-	19,217,400	19,953,779	20,777,549	20,915,819
Outras desp. de custeio e capital	-	23,616,120	22,941,619	24,032,517	25,967,971

1. Percentual médio de contrapartida de convênios
2. Percentual médio de contrapartida de operações de crédito
3. Para os convênios de saúde e educação, a contrapartida será financiada com recursos próprios de vinculação obrigatória.

Estado de Sergipe
Câmara Municipal de Estância


CÂMARA MUNICIPAL DE ESTÂNCIA

Receitas

	Valores de Investimentos
2007	64.143.666,07
2008	88.617.352,79
2009	88.993.560,46
2010	106.200.000,00
2011	110.950.600,00
2012	116.127.200,00
2013	121.022.800,00

João Antônio Silveira dos Santos
Presidente da Câmara Municipal
Estância - SE

Evolução da Receita PPA 2007 a 2013



[Handwritten signature]



Estado de Sergipe
Câmara Municipal de Estância

CÂMARA MUNICIPAL DE ESTÂNCIA

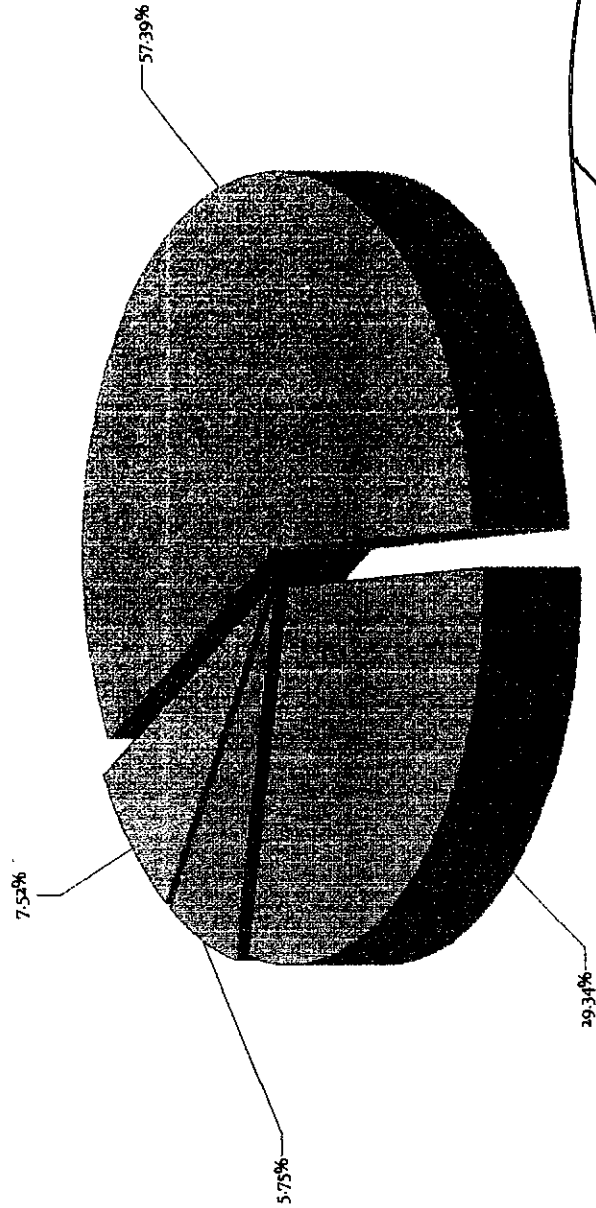
Despesas
Aplicação dos Recursos na Manutenção e no Desenvolvimento do Ensino
Aplicação em Ações e Serviços Públicos de Saúde
Despesas com Legislativo
Outras Despesas com Rec. Vincul./Convênios/Oper. Créd.

Valores de Investimentos
156,200,836.40
79,862,372.00
15,664,350.00
20,469,573.00

João Antônio Silveira dos Santos
Presidente da Câmara Municipal
Estância - SE

Despesas Vinculadas/obrigações legais PPA 2010/2013

- Aplicação dos Recursos na Manutenção e no Desenvolvimento do Ensino
- Aplicação em Ações e Serviços Públicos de Saúde
- Despesas com Legislativo
- Outras Despesas com Rec. Vincul./Convênios/Oper. Créd.





Estado de Sergipe
Câmara Municipal de Estância

Despesas

Personal e Encargos Sociais
Despesas de Custeio
Investimentos
Amortização da Dívida
Reserva de Contingência

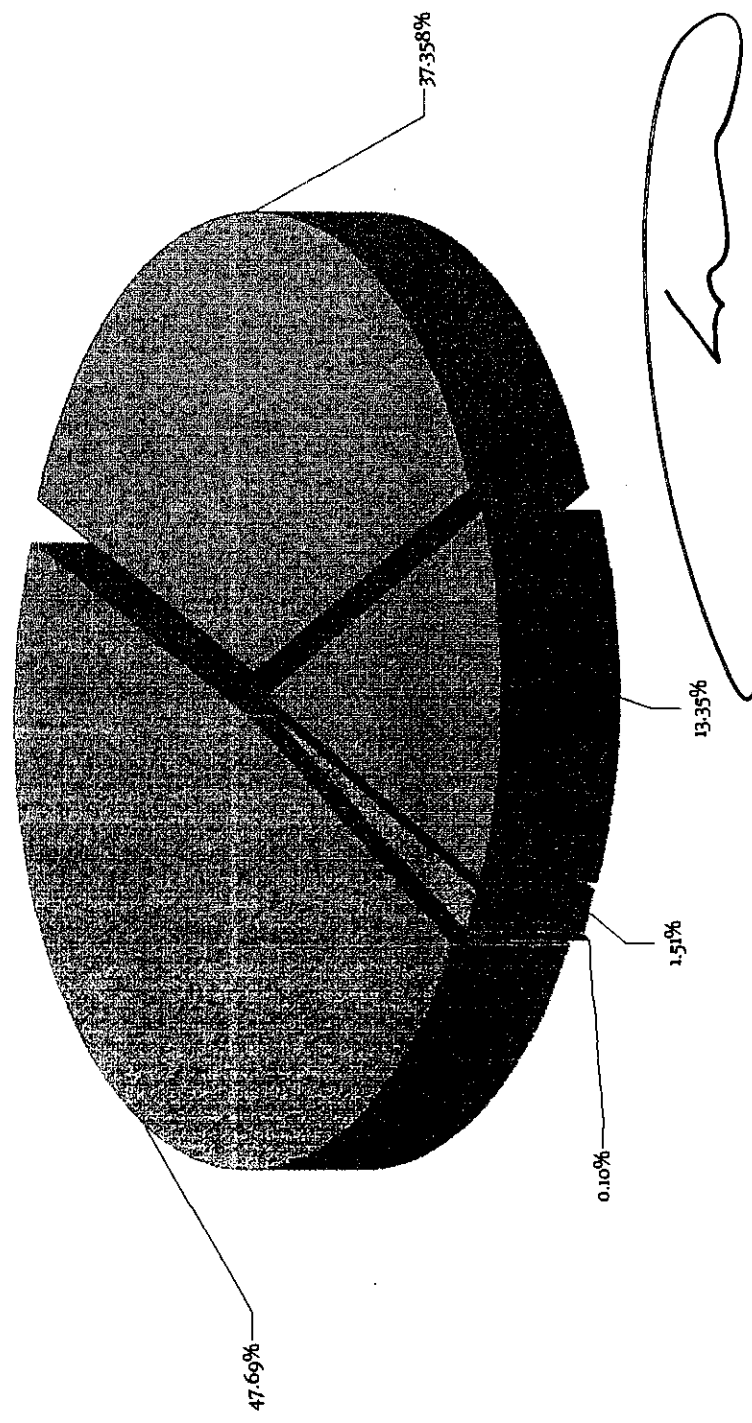
Valores de Investimentos

50,165,550.00
39,300,810.00
14,045,640.00
1,588,000.00
100,000.00

João Antônio Silveira dos Santos
Presidente da Câmara Municipal
Estância - SE

Visao Geral Orcamento 2010

- Personal e Encargos Sociais
- Despesas de Custeio
- Investimentos
- Amortização da Dívida
- Reserva de Contingência



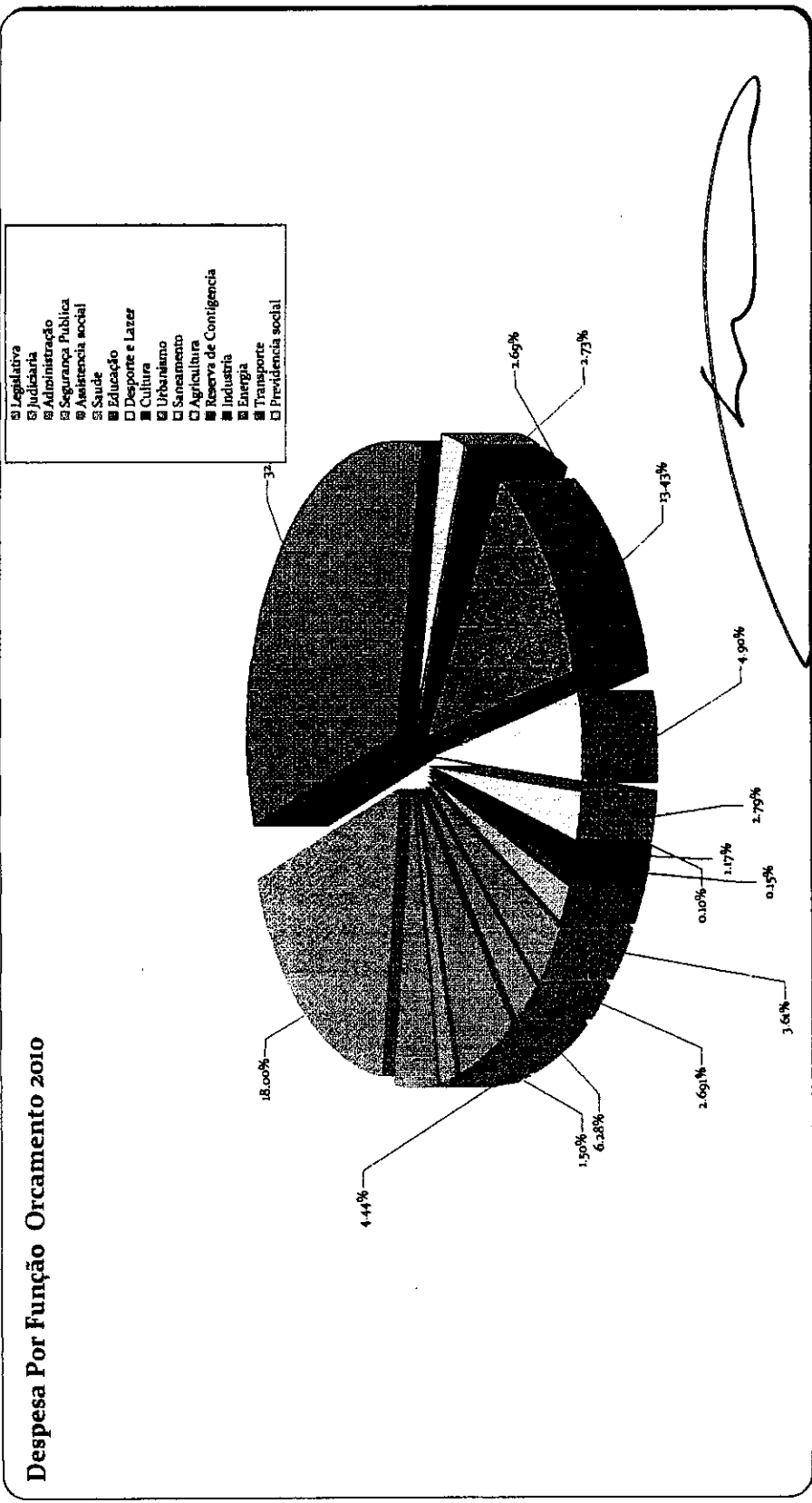
[Handwritten signature]



Estado de Sergipe
Câmara Municipal de Estância

	Valores de Investimentos
Despesas	3.800.000,00
Legislativa	2.830.500,00
Judiciária	6.611.400,00
Administração	1.563.000,00
Segurança Pública	4.666.070,00
Assistência social	18.940.800,00
Saúde	34.500.000,00
Educação	2.877.000,00
Desporto e Lazer	2.827.000,00
Cultura	14.123.730,00
Urbanismo	5.150.000,00
Saneamento	2.940.000,00
Agricultura	100.000,00
Reserva de Contingência	1.230.500,00
Indústria	160.000,00
Energia	460.000,00
Transporte	2.400.000,00
Previdência social	

João Antônio Silveira dos Santos
Presidente da Câmara Municipal
Estância - SE





Estado de Sergipe
Câmara Municipal de Estância

PPA 2010/2013
Programas Finalísticos

Programa: ADMINISTRAÇÃO DO PODER LEGISLATIVO

Objetivo: Adquirir equipamentos, modernizar e adequar a estrutura física, adquirir móveis e utensílios assim como material de consumo necessário e custear pessoal civil e serviços de terceiros

Indicador	Índice Mais Recente	Índice Final do PPA				
Em apuração	0	2010	2011	2012	2013	Total
		3,800,000.00	3,990,000.00	4,180,000.00	4,370,000.00	16,340,000.00

Dados Financeiros em R\$ Medios/2010

Ação	Produto	Unit Medida	Tipo	2010	2011	2012	2013	Total
ADMINISTRAÇÃO DA CÂMARA MUNICIPAL	Câmara Municipal Administrada	UND	ATIVIDADE	1	1	1	1	4
			Meta Fisica	1	1	1	1	4
			Valor	3,660,000.00	3,843,000.00	4,026,000.00	4,209,000.00	15,738,000.00
PAGAMENTO A INATIVOS	Inativos Remunerados	UND	ATIVIDADE	1	1	1	1	4
			Meta Fisica	1	1	1	1	4
			Valor	80,000.00	84,000.00	88,000.00	92,000.00	344,000.00
REFORMA E AMPLIAÇÃO DO PREDIO DA CÂMARA MUNICIPAL	Predio Reformado	UND	PROJETO	1	1	1	1	4
			Meta Fisica	1	1	1	1	4
			Valor	60,000.00	63,000.00	66,000.00	69,000.00	258,000.00

João Antônio Silveira dos Santos
Presidente da Câmara Municipal
Estância - SE



Estado de Sergipe
Câmara Municipal de Estância

PPA 2010/2013
Programas Finalísticos

Programa: Ampliação dos CIPE's - Centro de Internet Popular de Estância

Objetivo: Ampliar a oportunidade de jovens terem acesso gratuito à internet nas Lan Houses da cidade, incentivando-os ao bom uso da internet

Indicador	Índice Mais Recente	Índice Final do PPA				
Numero de Jovens entre 15 a 29 anos	11000	2010	2011	2012	2013	Total

Dados Financeiros em R\$ Medios/2010

27,560.00	28,938.00	30,316.00	31,694.00	118,508.00
-----------	-----------	-----------	-----------	------------

Ação	Produto	Unid Medida	Tipo	2010	2011	2012	2013	Total
IMPLANTAÇÃO DO CIPES - CENTRO DE INTERNET POPULAR DE ESTÂNCIA	Centro de Internet Popular de Estância	UND	ATIVIDADE					
	Estância Construção			1	1	1	1	4
		Valor		27,560.00	28,938.00	30,316.00	31,694.00	118,508.00

João Antônio Silveira dos Santos
Presidente da Câmara Municipal
Estância - SE



Estado de Sergipe
Câmara Municipal de Estância

PPA 2010/2013
Programas Finalísticos

Programa: APOIO ATIVIDADES AGRICOLAS OIRETAMENTE PROOUTIVAS

Objetivo: Implantar técnicas modernas de plantio objetivando aumentar a rentabilidade das propriedades

Indicador

Unidades Produtivas

0

0

Índice Final do PPA

Dados Financeiros em R\$ Medios/2010

4,203,000.00 4,513,150.00 4,623,300.00 4,833,450.00 18,172,900.00

Total

2010

2011

2012

2013

Total

Ação	Produto	Unid Medida	Tipo	2010	2011	2012	2013	Total
CONSTRUÇÃO DE UMA AREA PARA FEIRA (COMERCIO) OE ANIMAIS	Área para Feira (Comercio) de Animais Construída	UND	Projeto	0	0	0	0	1
				Meta Fisica	0.00	0.00	0.00	100,000.00
				Valor	0.00	0.00	0.00	0.00
CONSTRUÇÃO, AMPLIAÇÃO E RESTAURAÇÃO DE FABRICA OE LATICINIOS	Fábricas de Laticínios Reformados e/ou Ampliados	UND	PROJETO	1	1	1	1	4
				Meta Fisica	1,500.00	1,575.00	1,650.00	1,725.00
				Valor	1,500.00	1,575.00	1,650.00	1,725.00
CONSTRUÇÃO, AMPLIAÇÃO E RESTAURAÇÃO DE CASAS OE FARINHA	Casas de Farinha Reformadas e/ou Ampliadas	UND	PROJETO	1	1	1	1	4
				Meta Fisica	1,000.00	1,050.00	1,100.00	1,150.00
				Valor	1,000.00	1,050.00	1,100.00	1,150.00
CONSTRUÇÃO, AMPLIAÇÃO E RESTAURAÇÃO DO PRÉCIO DA SECRETARIA	Prédio da Secretária Reformado e/ou Ampliado	UND	PROJETO	1	1	1	1	4
				Meta Fisica	500.00	525.00	550.00	575.00
				Valor	500.00	525.00	550.00	575.00

[Assinatura]
João Antônio Silveira dos Santos
Presidente da Câmara Municipal
Estância - SE

PPA 2010/2013
Programas Finalísticos

Estado de Sergipe
Câmara Municipal de Estância

CÂMARA MUNICIPAL ESTÂNCIA

CONSTRUÇÃO, REFORMA E AMPLIAÇÃO DE CENTROS COMUNITÁRIOS DA ZONA RURAL	UND	PROJETO							
Centros Comunitários da Zona Rural Reformado			Meta Física	1	1	1	1	1	4
			Valor	500.00	525.00	550.00	575.00	575.00	2,150.00
IMPLANTAÇÃO DA REDE DE ABASTECIMENTO D'AGUA PARA CASAS DAS COMUNIDADES RURAIS	UND	PROJETO							
Casas das Comunidades Rurais Abastecidas			Meta Física	1	1	1	1	1	4
			Valor	500.00	525.00	550.00	575.00	575.00	2,150.00
IMPLANTAÇÃO DE AGROINDUSTRIA	UND	PROJETO							
Agroindustria Inaugurada			Meta Física	1	1	1	1	1	4
			Valor	1,000.00	1,050.00	1,100.00	1,150.00	1,150.00	4,300.00
INCENTIVO A INSTALAÇÃO DE INDUSTRIA	UND	ATIVIDADE							
Instalação de Indústria Incentivada			Meta Física	1	1	1	1	1	4
			Valor	1,080,000.00	1,134,000.00	1,188,000.00	1,242,000.00	1,242,000.00	4,644,000.00
INCENTIVO À PRODUÇÃO AGRÍCOLA	UND	ATIVIDADE							
Produção Agrícola Incentivada			Meta Física	1	1	1	1	1	4
			Valor	46,000.00	48,300.00	50,600.00	52,900.00	52,900.00	197,800.00
MANUTENÇÃO DA SECRETARIA MUN. DA AGRICULTURA, PEC. ABASTE. E PESCA	UND	ATIVIDADE							
Sec. Mun. da Agric., Pec. Abaste. E Pesca Conservada			Meta Física	1	1	1	1	1	4
			Valor	1,539,000.00	1,615,950.00	1,692,900.00	1,769,850.00	1,769,850.00	6,617,700.00
MANUTENÇÃO DE PREDIOS PUBLICOS	UND	ATIVIDADE							
Predios Públicos Conservados			Meta Física	1	1	1	1	1	4
			Valor	200,000.00	210,000.00	220,000.00	230,000.00	230,000.00	860,000.00



Estado de Sergipe
Câmara Municipal de Estância

PPA 2010/2013
Programas Finalísticos

MANUTENÇÃO DO CONSELHO DE DESEN MUNICIPAL	UND	ATIVIDADE	Meta Física	Valor	Meta Física	Valor	Meta Física	Valor
Conselho de Desen. Municipal Conservado	1	1	1	4.500,00	1	4.725,00	1	4.950,00
						5.175,00		19.350,00
PERFURAÇÃO E INST. DE POÇOS ARTESIANOS								
Poços Artesianos Perfurados	1	1	1	1.000,00	1	1.050,00	1	1.100,00
						1.150,00		4.300,00
PROGRAMA DE AQUISIÇÃO DE ALIMENTOS								
Alimentos Adquiridos	1	1	1	1.327.500,00	1	1.393.875,00	1	1.460.250,00
						1.526.625,00		5.708.250,00

João Antonio Silveira dos Santos
 João Antonio Silveira dos Santos
 Presidente da Câmara Municipal
 Estância - SE



Estado de Sergipe
Câmara Municipal de Estância

PPA 2010/2013
Programas Finalísticos

Programa: APRIMORAMENTO DOS SERVIÇOS ADMINISTRATIVOS

Objetivo: PROMOVER O APERFEIÇOAMENTO DOS SERVIÇOS ADMINISTRATIVOS TENDO EM VISTA MAXIMIZAR A PRODUTIVIDADE DO SERVIDOR PÚBLICO MUNICIPAL

Indicador	Índice Mais Recente		Índice Final do PPA		
	2212		2212		
Numero de Servidores Públicos	2010	2011	2012	2013	Total
	11,410,700.00	12,191,235.00	12,771,770.00	13,352,305.00	49,726,010.00

Dados Financeiros em R\$ Medios/2010

Ação	Produto	Unid Medida	Tipo	2010	2011	2012	2013	Total
CONCURSO PÚBLICO - ADMINISTRAÇÃO		UND	ATIVIDADE					
Concurso Público - Administração Realizado			Meta Física	1	1	1	1	4
			Valor	2,000.00	2,100.00	2,200.00	2,300.00	8,600.00
INATIVOS E PENSIONISTAS		UND	ATIVIDADE					
Pensionistas e Inativos Atendidos			Meta Física	1	1	1	1	4
			Valor	900,000.00	945,000.00	990,000.00	1,035,000.00	3,870,000.00
MANUTENÇÃO DA PROCURADORIA GERAL DO MUNICIPIO		UND	ATIVIDADE					
Procuradoria Geral do Município Conservada			Meta Física	1	1	1	1	4
			Valor	790,500.00	830,025.00	869,550.00	909,075.00	3,399,150.00
MANUTENÇÃO DA SECRETARIA DE ADM. E RECURSOS HUMANOS		UND	ATIVIDADE					
Secretaria de Adm. E Recursos Humanos Conservada			Meta Física	1	1	1	1	4
			Valor	2,711,200.00	2,846,760.00	2,982,320.00	3,117,880.00	11,658,160.00

João Antônio Silveira dos Santos
Presidente da Câmara Municipal
Estância - SE

PPA 2010/2013
Programas Finalísticos

Estado de Sergipe
Câmara Municipal de Estância



MANUTENÇÃO DA SECRETARIA DE CONTROLE INTERNO		UND	ATIVIDADE					
Secretaria de Controle Interno Conservada	Meta Fisica	1	1	1	1	1	1	4
	Valor	255.000,00	267.750,00	280.500,00	293.250,00	293.250,00	1.096.500,00	
MANUTENÇÃO DA SECRETARIA DE DESENVOLVIMENTO, INDUSTRIA E COMERCIO		UND	ATIVIDADE					
Secre. De Desenv. Indust. E Comércio Conservada	Meta Fisica	1	1	1	1	1	1	4
	Valor	149.000,00	156.450,00	163.900,00	171.350,00	171.350,00	640.700,00	
MANUTENÇÃO DA SECRETARIA DE OBRAS, TRANSPORTES E HABITAÇÃO		UND	ATIVIDADE					
Secretaria de Obras, Transp. E Habitação Conservada	Meta Fisica	1	1	1	1	1	1	4
	Valor	1.982.000,00	2.270.100,00	2.378.200,00	2.486.300,00	2.486.300,00	9.096.600,00	
MANUTENÇÃO DA SECRETARIA MUNICIPAL DE TURISMO E COMUNICAÇÃO SOCIAL		UND	ATIVIDADE					
Sec. Mun. De Turismo e Comuni. Social Funcionando	Meta Fisica	1	1	1	1	1	1	4
	Valor	1.602.000,00	1.682.100,00	1.762.200,00	1.842.300,00	1.842.300,00	6.888.600,00	
MANUTENÇÃO DO GABINETE DO PREFEITO		UND	ATIVIDADE					
Gabinete do Prefeito Conservado	Meta Fisica	1	1	1	1	1	1	4
	Valor	831.200,00	872.760,00	914.320,00	955.880,00	955.880,00	3.574.160,00	
MANUTENÇÃO DO GABINETE DO VICE-PREFEITO		UND	ATIVIDADE					
Gabinete do Vice-Prefeito Conservado	Meta Fisica	1	1	1	1	1	1	4
	Valor	165.800,00	174.090,00	182.380,00	190.670,00	190.670,00	712.940,00	

João Antônio Silveira dos Santos
Presidente da Câmara Municipal
Estância - SE




Estado de Sergipe
Câmara Municipal de Estância

PPA 2010/2013
Programas Finalísticos

MANUTENÇÃO DOS CONSELHOS MUNICIPAL DE TURISMO E COMUNICAÇÃO SOCIAL	UND	ATIVIDADE	Meta Física	Valor
Cons Mun. De Turismo e Comuni. Social Funcionando	1	1	1	2.000,00
			1	2.100,00
			1	2.200,00
			1	2.300,00
			4	8.600,00
Valor 2.040.000,00				

PRECATÓRIOS JUDICIAIS	UND	ATIVIDADE	Meta Física	Valor
Precatórios Judiciais Aprimorados	1	1	1	2.142.000,00
			1	2.244.000,00
			1	2.346.000,00
			4	8.772.000,00
Valor 2.040.000,00				

João Antônio Silveira dos Santos
Presidente da Câmara Municipal
Estância - SE



CÂMARA MUNICIPAL DE ESTÂNCIA

Via de autógrafa do Projeto de Lei nº 94/2009, aprovado pela Câmara Municipal na Sessão Ordinária do dia 29/09/09.

Estância, 09 de outubro de 2009.

João Antonio Silveira dos Santos
Presidente da Câmara Municipal
Estância - SE

CERTIDÃO

LEI Nº 1.400 /2009.
DE 09 DE outubro DE 2009.

CERTIFICADO QUE A PRESENTE LEI 1.400
FOI DIGITALIZADA E REGISTRADA ÀS FLS.

_____, BEM COMO PUBLICADA E
AFIXADA NO ÁTRIO DO PAÇO MUNICIPAL E
DEVOLVIDA A 1ª VIA À CÂMARA,
EM 09/10/2009

DISPÕE SOBRE O PLANO PLURIANUAL
PARA O PERÍODO DE 2010 A 2013, E DÁ
OUTRAS PROVIDÊNCIAS.

Adailza do Socorro Silveira Oltus
Secretária da Procuradoria
Geral do Município

O PREFEITO MUNICIPAL DE ESTÂNCIA, ESTADO DE SERGIPE, no uso de suas atribuições legais, faço saber que a Câmara Municipal aprovou e eu sanciono a seguinte Lei:

Art. 1º- Esta Lei institui o Plano Plurianual do Município de Estância, para o quadriênio 2010/2013, em cumprimento ao disposto no § 1º do art.165, da Constituição Federal, estabelecendo, para o período, os programas, com seus respectivos objetivos e metas para as despesas de capital e outras delas decorrentes e as relativas aos programas de duração continuada, na forma do anexo desta Lei.

Art. 2º- Os programas e ações deste Plano serão codificados nas leis orçamentárias e nos projetos que os modifiquem.

Art. 3º- A exclusão ou alteração de programas constantes desta Lei, bem como a inclusão de novos programas, serão propostos pelo Poder Executivo através do Projeto de Lei específico.

Art. 4º- A inclusão, exclusão ou alteração de objetivos, metas ações e

Rua Gumercindo Bessa, S/N - Centro - Estância/SE - CEP 49.200-000 - Tel.: (79) 3522-2298 - Fax:
(79) 3522-3257

www.camaradeestancia.se.gov.br



João Antonio Silveira dos Santos
 Presidente da Câmara Municipal
 Estância - SE

indicadores do Plano Plurianual, só poderão ocorrer por remessa ao Poder Legislativo de mensagem, na qual constem as razões para tal feito.

Parágrafo único- As inclusões, exclusões ou alterações de que trata o caput deste artigo deverão ser feitas através de Projeto de Lei, que acompanharão projeto de mudança da Lei Orçamentária anual ou os eventuais créditos adicionais.

Art. 5º- O poder Executivo enviará à Câmara Municipal, anualmente, relatório de avaliação dos resultados da implantação deste Plano.

Art. 6º- Os Programas do Plano Plurianual de Governo se fundamentam nas seguintes diretrizes para a ação do Governo Municipal:

- I- promover medidas para redução das desigualdades sociais e regionais, promovendo a cidadania e o respeito aos direitos humanos para todos, procurando mobilizar recursos e ampliar políticas de maneira a garantir o desenvolvimento de regiões menos assistidas;
- II- ampliar a rede de escolas de ensino infantil e creches, dando ênfase ao atendimento de crianças de 0 a 6 anos, adotando, ainda, uma política de constituir rede de qualidade do ensino fundamental, desenvolvendo ações educativas, buscando, inclusive, a permanência de, no mínimo, 8 horas, dos alunos nas escolas;
- III- implantar modelo de atenção à saúde, compatível com os princípios do SUS, organizando sistemas locais de saúde, objetivando descentralizar e hierarquizar as ações, universalizando o acesso aos mesmos;
- IV- melhorar a qualidade do espaço urbano trabalhando para o desenvolvimento ambientalmente sustentável e objetivar a recuperação das bacias hidrográficas com a eliminação dos passivos residuais e da recuperação da degradação ambiental já existente, com políticas públicas de recuperação do meio ambiente;

Rua Gumercindo Bessa, S/N - Centro - Estância/SE - CEP 49.200-000 - Tel.: (79) 3522-2298 - Fax: (79) 3522-3257

www.camaradeestancia.se.gov.br



João Antonio Silveira dos Santos
Presidente da Câmara Municipal
Estância - SE

- V- melhorar e ampliar o sistema viário, recuperando a malha, garantindo acesso às rodovias e constituindo medidas de segurança e conforto, oferecendo um sistema eficiente e barato para o transporte coletivo garantindo ao cidadão, meios de locomoção seguros e de qualidade;
- VI- desenvolver projetos, objetivando a drenagem de águas;
- VII- desenvolver atividades dentro das atribuições do nível do Governo Municipal para uma política eficaz de segurança na cidade e de redução da violência;
- VIII- promover o desenvolvimento econômico e social, potencializando as vantagens logísticas, econômicas e históricas do Município como centro de diversidade econômica aproveitando, em especial, as oportunidades proporcionadas pelas rodovias;
- IX- promover políticas públicas de geração de emprego e renda, organizando o sistema produtivo, dando ênfase ao primeiro emprego, ao cooperativismo e ao incentivo à produção industrial;
- X- combater a pobreza, a fome, a violência e a exclusão social, buscando erradicar o analfabetismo e promovendo a inclusão social;
- XI- implantar programas sociais de assistência, com ênfase ao atendimento de crianças e adolescentes, idosos, portadores de necessidades especiais, a mulher vítima de violência e moradores de rua;
- XII- ampliar e melhorar a rede de equipamentos públicos voltados para as atividades de lazer, esporte, cultura, garantindo qualidade à sua descentralização;
- XIII- implementar política habitacional voltada à progressiva superação das carências no setor e desenvolver medidas de regularização fundiária, de combate à especulação imobiliária e aos loteamentos clandestinos;




 João Antônio Silveira dos Santos
 Presidente da Câmara Municipal
 Estância - SE

- XIV- promover a ampliação do saneamento básico com ênfase ao abastecimento de água, esgotamento sanitário e tratamento de esgoto com medidas de proteção contra a contaminação dos córregos e rios;
- XV- criar modelo de gestão pautado no gerenciamento eficaz, na prestação de serviços com qualidade na esfera administrativa, buscando principalmente a valorização profissional do servidor público, sua adequada remuneração e a supressão das desigualdades, através da constituição de regime jurídico único;
- XVI- equilibrar as finanças com crescimento de receita e sistemático combate à sonegação e controle de despesas;
- XVII- garantir e promover instrumentos de participação popular no processo de decisões e execução da administração pública, estabelecendo política de organização de Conselhos Populares.

Art. 7º- Os valores constantes dos anexos desta Lei, poderão ser atualizados a cada exercício de vigência do Plano Plurianual, no Mês de Janeiro, por ato de chefe do Poder Executivo, com base na variação acumulada do JGPM de Janeiro a Dezembro do Exercício imediatamente anterior.

Art. 8º- Os Programas a que se refere o Art. 1º definidos a partir das diretrizes gerais fixadas pela Portaria nº 42, do Ministério do Planejamento, orçamento e gestão, de 14 de abril de 1999, constitui o elo básico de integração entre os objetivos do Plano Plurianual, as prioridades e metas fixadas na Lei de Diretrizes Orçamentárias e a Programação estabelecida na Lei Orçamentária Anual, correspondente aos Exercícios abrangidos pelo período do plano.

Art. 9º- São partes integrantes desta Lei o Anexo I- Detalhamento dos Programas e Anexo II – Quadros Financeiros da Administração Direta.

Rua Gumercindo Bessa, S/N – Centro - Estância/SE – CEP 49.200-000 – Tel.: (79) 3522-2298 – Fax: (79) 3522-3257

www.camaradeestancia.se.gov.br



CÂMARA MUNICIPAL DE ESTÂNCIA


João Antonio Silveira dos Santos
Presidente da Câmara Municipal
Estância - SE

Art. 10º- Esta Lei entra em vigor na data de sua publicação.

Gabinete do Prefeito Municipal da Estância, 09 de outubro de 2009.


Ivan Santos Leite
Prefeito Municipal



Estado de Sergipe
Câmara Municipal de Estância

João Antônio Silveira dos Santos
Presidente da Câmara Municipal
Estância - SE

FLS. Nº 273

ABELA I

Receitas Realizadas 2006/2008 / 2009 até Junho Projetada até Dezembro e Prevista 2010/2013

ASE: MAIO/2009

ANO	2007	2008	2009	2010	2011	2012	2013
TOTAL GERAL DA RECEITA (C)+(A)+(B)	64,143,666	88,617,353	88,993,560	106,200,000	110,990,600	116,127,200	121,022,800
Receitas Correntes excluídas deduções Fundeb (A)	62,494,752	88,612,275	89,608,365	100,163,980	103,346,914	108,340,148	112,932,382
Receitas Tributárias	3,920,269	5,592,879	7,065,229	7,002,500	7,687,625	8,172,750	8,487,875
Impostos	3,555,177	5,030,898	8,429,545	8,240,000	8,887,000	7,334,000	7,581,000
IPTU	739,518	710,485	1,545,713	1,540,000	1,700,000	1,800,000	1,900,000
IRRF	689,264	869,105	838,244	800,000	840,000	880,000	920,000
ITBI	278,512	180,488	141,488	140,000	147,000	154,000	181,000
ISS	1,847,883	3,290,820	3,904,120	3,780,000	4,200,000	4,500,000	4,800,000
Taxas	365,092	561,781	635,684	782,500	800,625	838,750	876,875
Contribuição de Melhoria	-	-	-	-	-	-	-
Receita de Contribuições	-	-	-	18,000	18,900	19,800	20,700
Contribuições Previdenciárias do Regime Próprio	-	-	-	-	-	-	-
Comp.Financ. entre Regimes Previdenciários	-	-	-	-	-	-	-
Contribuição para Custeio de Serv.Público	-	-	-	-	-	-	-
Outras Contribuições	-	-	-	18,000	18,900	19,800	20,700
Receita Patrimonial	373,315	1,025,300	8,798,654	1,154,300	1,212,815	1,289,738	1,327,445
Receita de Valores Mobiliários	373,315	1,025,300	8,798,654	1,154,300	1,212,815	1,289,738	1,327,445
Dividendo	999	2,947	-	1,200	1,280	1,320	1,380
Educação- Fundeb	76,835	101,139	94,685	127,000	133,350	139,700	146,050
Educação- outros vinculados	12,305	6,134	6,583	7,600	7,980	8,360	8,740
Saúde	108,930	136,971	148,901	-	-	-	-
Assistência social	-	-	-	-	-	-	-
Recursos Previdenciários	-	-	-	-	-	-	-
Outros Vinculados	124,649	698,783	6,351,610	202,000	212,100	222,200	232,300
Não Vinculados	49,496	81,325	196,876	818,500	857,325	898,150	938,975
Outras Receitas Patrimoniais	-	-	-	-	-	-	-
Fazenda Agropecuária	-	-	-	-	-	-	-
Fazenda Industrial	2,561,126	2,739,747	2,761,366	3,009,300	-	-	-
Receita de Serviços	-	-	-	18,000	18,900	19,800	20,700
Serviços de Saúde	-	-	-	-	-	-	-
Outros Serviços	-	-	-	18,000	18,900	19,800	20,700
Transferências Correntes	54,319,479	77,651,667	70,635,549	87,516,380	92,991,699	97,268,018	101,443,337
Transf. Intergovernamentais	53,887,114	75,861,905	69,971,756	86,668,480	91,001,904	95,335,328	99,668,752
Transf. da União	25,646,492	40,566,150	31,709,492	34,421,800	36,142,890	37,863,980	39,585,070
Cota-parte de FPM	14,266,442	18,327,467	17,930,302	16,500,000	17,325,000	18,150,000	18,975,000
Ded. Cota-parte FPM p/Fundeb	(2,356,130)	(3,217,419)	(3,433,437)	(3,300,000)	(3,485,000)	(3,630,000)	(3,795,000)
Cota-parte do ITR	22,420	25,280	8,026	7,000	7,350	7,700	6,050
Ded. Cota-parte ITR p/Fundeb	(1,324)	(2,517)	(1,605)	(1,400)	(1,470)	(1,540)	(1,610)
Cota Parte da CIDE	-	-	-	-	-	-	-
Transferência do Salário-Educação	586,455	689,921	936,538	850,000	892,500	935,000	977,500
Cota-parte do IOC-Ouro	-	-	-	-	-	-	-
Transf. Recursos do SUS	9,069,391	11,211,689	11,827,137	12,404,050	13,024,253	13,644,455	14,264,658
Transf. Recursos FNAS	686,408	668,717	686,475	681,500	715,574	749,650	783,752
Transf. Recursos FNDE	855,244	1,130,927	868,623	1,360,000	1,428,000	1,496,000	1,564,000
Transf. Financeira - LC nº 87/96	75,508	81,880	83,399	70,000	73,500	77,000	80,500
Ded. LC 87/96 p/Fundeb	(12,580)	(14,972)	(16,680)	(14,000)	(14,700)	(15,400)	(16,100)
Demais Transf. da União	121,987	249,303	589,210	590,000	619,500	649,000	676,500
Transf. Da Comp. Finan. p/Expi. De Rec. Naturai	2,322,669	11,418,094	2,431,504	5,274,650	5,538,383	5,802,115	6,065,848
Royalties	2,163,155	11,171,708	2,282,416	5,029,750	5,281,238	5,532,725	5,784,213
Fundo Especial	159,515	244,386	149,088	244,900	257,145	269,390	281,635
Transf. dos Estados	13,770,833	15,773,672	16,277,575	12,990,450	13,639,973	14,289,495	14,939,016
Cota-parte do IPVA	386,998	439,003	569,395	565,000	593,250	621,500	649,750
Ded. Cota-parte IPVA p/ Fundeb	(21,587)	(58,519)	(113,879)	(113,000)	(116,850)	(124,300)	(129,950)
Cota-parte do ICMS	14,952,378	17,378,197	18,748,523	14,000,000	14,700,000	15,400,000	16,100,000
Dedução do ICMS para o Fundeb	(2,483,823)	(3,185,423)	(3,745,044)	(2,800,000)	(2,940,000)	(3,080,000)	(3,220,000)
Cota-parte do IPI-ex	20,930	45,315	32,072	32,000	33,600	35,200	36,800
Ded. Cota-parte IPI-ex p/ Fundeb	(3,427)	(8,306)	(6,414)	(8,400)	(6,720)	(7,040)	(7,360)
Transf. Recursos do SUS	74,308	-	143,742	-	-	-	-
Cota Parte do Royalties do Estado	674,965	1,026,082	596,794	825,350	971,818	1,017,885	1,064,153
Transf. Cota-parte CIDE	181,885	137,324	52,387	243,500	255,675	267,850	280,025
Outras Transf. dos Estados	18,408	-	-	-	-	-	-
Transferência da Educação Estado	-	-	-	144,000	151,200	158,400	185,600
Transferências dos Municípios	-	-	-	10,031,800	10,533,390	11,034,980	11,536,570
Transf. Recursos do SUS	-	-	-	-	-	-	-
Outras Transf. dos Municípios	-	-	-	10,031,800	10,533,390	11,034,980	11,536,570
Transferências Multigovernamentais	14,469,689	19,522,083	21,984,890	29,224,430	30,685,652	32,146,873	33,608,095
Transf. Recursos do Fundeb	14,469,689	19,522,083	21,984,890	29,219,430	30,680,402	32,141,373	33,602,345
Transf. Complementação ao Fundeb	-	-	-	-	-	-	-
Transf. de Instituições Privadas	-	-	-	5,000	5,250	5,500	5,750
Outras Transf. Multigovernamentais	-	-	-	-	-	-	-
Transf. Convênios União/Estados/Municípios	432,365	1,789,763	663,793	847,900	1,889,795	1,932,960	1,774,585
Convênios para Saúde	-	-	-	106,950	112,298	117,645	122,993
Convênios para Prog. Educação	-	-	320,000	120,000	126,000	132,000	138,000
Convênios para Prog. Assist. Social	-	65,374	-	300,000	315,000	330,000	345,000
Convênios para Combate à Fome	-	-	-	-	-	-	-
Convênios para Saneamento Básico	-	-	-	-	-	-	-
Outras Transf. Convênios da União	402,485	1,568,540	169,416	150,000	1,157,000	1,185,000	972,000
Outras Transf. Convênios do Estado	29,880	157,649	174,377	170,950	179,498	188,045	196,593
Outras Transf. Correntes	-	-	-	-	-	-	-
Outras Receitas Correntes	1,320,563	1,602,881	1,349,587	1,445,500	1,517,775	1,590,950	1,662,325
Multas e Juros de Mora de Tributos	298,736	897,640	344,147	368,000	386,400	404,800	423,200
Multas e Juros da Dívida Ativa Tributária	-	-	-	-	-	-	-
Multas de Legislação e Outras Receitas de Trânsito	-	-	97,100	-	-	-	-
Multas e Juros de Mora Outras Origens	45	-	104,378	211,000	221,550	232,100	242,650
indenizações e Restituições	153,627	81,639	89,990	94,500	99,225	103,950	108,675
Receitas da Dívida Ativa Tributária	547,588	336,413	292,062	307,000	322,350	337,700	353,050
Receitas da Dívida Ativa Outras Origens	-	-	50,690	12,000	12,600	13,200	13,800
Receitas Correntes Diversas	320,568	307,190	391,202	453,000	475,850	498,300	520,950



Estado de Sergipe
Câmara Municipal de Estância

João Antônio Silveira dos Santos
Presidente da Câmara Municipal
Estância - SE

ABELA I

Receitas Realizadas 2006/2006 / 2009 até Junho Projetada até Dezembro e Prevista 2010/2013

R\$mil 2009

ASE: MAIO/2009


Año	2007	2008	2009	2010	2011	2012	2013
TOTAL GERAL DA RECEITA (C)=(A)+(B)	64,143,666	88,617,353	88,993,560	106,200,000	110,950,600	116,127,200	121,022,800
Receitas Correntes excluídas deduções Fundeb (A)	52,494,762	68,612,276	68,606,365	100,163,980	108,346,914	108,340,146	112,832,382
Receitas de Capital (B)	1,648,914	5,078	395,196	6,036,020	7,803,686	7,787,052	8,090,418
Operações de Crédito	-	-	-	3,010,000	2,090,601	2,189,200	2,287,801
Outros Recursos Vinculados	91	-	-	-	-	-	-
Alienação de Bens	109,883	1,982	-	515,850	515,850	515,850	515,850
Amort. de Empréstimos/Financ.	-	-	-	-	-	-	-
Transf. de Capital	1,538,940	3,086	321,034	2,438,000	4,916,207	4,997,115	6,188,022
Transf. Intergovernamentais	-	-	-	1,068,000	1,121,400	1,174,800	1,228,200
Transf. Convênios	1,538,940	3,086	321,034	1,365,000	3,784,807	3,822,315	3,969,822
Convênios para Saúde	-	-	-	50,000	52,500	55,000	107,572
Convênios para Prog. Educação	-	-	320,000	500,000	1,525,000	1,550,000	1,575,000
Convênios para Prog. Assist. Social	-	-	-	-	-	-	-
Convênios para Combate à Fome	-	-	-	-	-	-	-
Convênios para Saneamento Básico	-	-	-	-	381,557	320,815	350,000
Transf. De Conv. Com a União e Suas Entidades	-	-	-	750,000	1,787,500	1,825,000	1,662,500
Outras Transf. Convênios com o Estado	1,538,940	3,086	1,034	65,000	88,250	71,500	74,750
Outras Transferências da União	-	-	-	-	-	-	-
Outras transferências do Estado	-	-	-	-	-	-	-
Outras Receitas de Capital	-	-	64,162	77,170	61,029	64,667	68,746

Estado de Sergipe
Câmara Municipal de Estância

CÂMARA MUNICIPAL DE ESTÂNCIA

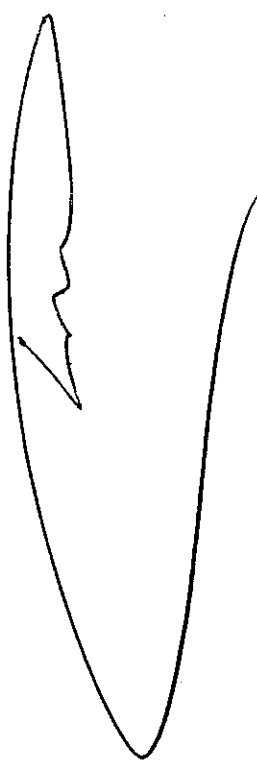
TABELA I - A

DEMONSTRATIVO DA RECEITA CORRENTE LÍQUIDA - 2007/2013


João Antônio
Presidente da Câmara Municipal
Estância - SE

ESPECIFICAÇÃO	R\$ mil 2009						
	2007	2008	2009	2010	2011	2012	2013
I - RECEITAS CORRENTES(*)	67.360.811	95.038.395	95.808.940	106.284.390	109.773.334	115.072.588	119.970.842
Recarga Tributária	3.920.269	5.592.679	7.065.229	7.002.500	7.667.625	8.172.750	8.457.875
IPTU	739.516	710.485	1.545.713	1.540.000	1.700.000	1.800.000	1.900.000
ISS	1.847.883	3.290.820	3.904.120	3.760.000	4.200.000	4.500.000	4.600.000
ITBI	278.512	160.488	141.468	140.000	147.000	154.000	161.000
Outras	1.054.356	1.430.885	1.473.928	1.562.500	1.640.625	1.718.750	1.796.875
Transferências Correntes	59.185.538	84.077.788	77.837.125	93.636.790	99.318.119	104.000.458	108.481.797
Cota-Parte do FPM	14.296.442	18.327.467	17.930.302	18.500.000	17.325.000	18.150.000	18.975.000
Cota-Parte do IPVA	386.998	439.003	569.395	565.000	593.250	621.500	649.750
Cota-Parte do ICMS	14.952.378	17.378.197	18.748.523	14.000.000	14.700.000	15.400.000	16.100.000
Transferência do Fundeb	14.469.689	18.522.083	21.984.690	29.219.430	30.680.402	32.141.373	33.602.345
Outras Transferências	15.080.031	28.411.038	18.604.214	33.352.350	36.019.468	37.887.585	39.154.703
Demais Receitas Correntes	4.255.004	5.367.929	10.907.587	5.645.100	2.767.590	2.899.380	3.031.170
II - DEDUÇÕES	4.866.059	6.426.120	7.201.576	6.120.400	6.428.420	6.732.440	7.038.460
Contribuições Previdenciárias do Regime Próprio	-	-	-	-	-	-	-
Compensação Financeira entre Regimes	4.866.059	6.426.120	7.201.576	6.120.400	6.428.420	6.732.440	7.038.460
Deduções para o Fundeb	62.494.752	89.612.275	88.608.365	100.163.980	103.346.914	108.340.148	112.932.382
III-RECEITA CORRENTE LÍQUIDA (I-II)	62.494.752	89.612.275	88.608.365	100.163.980	103.346.914	108.340.148	112.932.382


(*) Diferença do Total de Receitas Correntes da Tabela I, pois as deduções para o Fundeb são feitas no bloco II desta Tabela.



Estado de Sergipe
Câmara Municipal de Estância

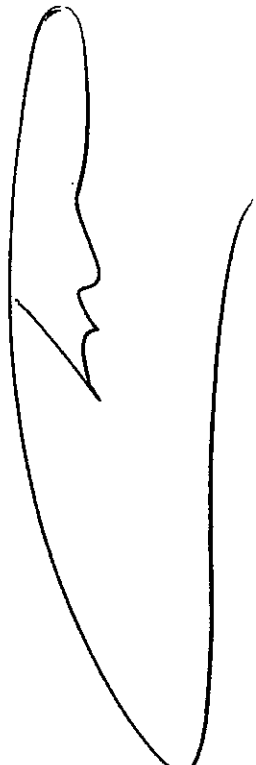
CÂMARA MUNICIPAL DE ESTÂNCIA
TABELA II


Aplicação dos Recursos na Manutenção e no Desenvolvimento do Ensino - 2008/2013
Constituição Federal - Artigo 212
Emenda Constitucional no. 14 de 12/09/1996


João Antônio Pereira dos Santos
Presidente da Câmara Municipal
Estância - SE

R\$ mil 2009

DISCRIMINAÇÃO	VALOR					
	2006	2009	2010	2011	2012	2013
RECEITA						
IMPOSTOS PROPRÍOS (A)	6.264.951	7.065.754	6.915.000	7.595.750	8.076.500	8.357.250
IPTU	710.485	1.545.713	1.540.000	1.700.000	1.800.000	1.900.000
IRRF	889.105	838.244	600.000	840.000	880.000	920.000
ITBI	160.486	141.468	140.000	147.000	154.000	161.000
ISS	3.290.820	3.904.120	3.760.000	4.200.000	4.500.000	4.800.000
Receita da Dívida Ativa, Multas e Juros de Mora sobre Tributos	1.234.053	836.209	675.000	708.750	742.500	776.250
TRANSFERÊNCIAS DO ESTADO (B)	17.862.514	19.349.990	14.587.000	15.326.850	16.056.700	16.786.550
IPLEX (Art.159, CF/1998)	45.315	32.072	32.000	33.600	35.200	36.800
IPVA (Art.158, CF/1998)	439.003	569.395	565.000	593.250	621.500	649.750
ICMS (Art.158, CF/1998)	17.378.197	16.748.523	14.000.000	14.700.000	15.400.000	16.100.000
TRANSFERÊNCIAS DA UNIÃO (C)	18.434.427	18.021.727	16.577.000	17.405.950	18.234.700	19.063.550
Transferência Financeira LC nº 87/96	81.680	83.399	70.000	73.500	77.000	80.500
FPM (Art.159, CF/1998)	18.327.467	17.930.302	16.500.000	17.325.000	18.150.000	18.975.000
ITR (Art.156, CF/1998)	25.280	8.026	7.000	7.350	7.700	8.050
IOC S/OURO (Art.153, Par.5o., CF/1998)						
TRANSFERÊNCIA Fundeb, inclusiva para complementação (D)	19.522.063	21.984.690	29.219.430	30.680.402	32.141.373	33.602.345
DEDUÇÕES PARA CONSTITUIÇÃO DO Fundeb (E)	(6.487.156)	(7.317.060)	(6.234.800)	(6.546.540)	(6.858.280)	(7.170.020)
FPM - Dedução para o Fundeb	(3.217.419)	(3.433.437)	(3.300.000)	(3.465.000)	(3.630.000)	(3.795.000)
IPLEX - Dedução para o Fundeb	(6.306)	(6.414)	(6.400)	(6.720)	(7.040)	(7.360)
ITR - Dedução para o Fundeb	(2.517)	(1.605)	(1.400)	(1.470)	(1.540)	(1.610)
IPVA - Dedução para o Fundeb	(58.519)	(113.879)	(113.000)	(118.850)	(124.300)	(129.950)
Dedução LC 87/96 p/Fundeb	(14.972)	(16.880)	(14.000)	(14.700)	(15.400)	(16.100)
ICMS - Dedução para o Fundeb	(3.185.423)	(3.745.044)	(2.800.000)	(2.940.000)	(3.080.000)	(3.220.000)
DESPESA REALIZADA 2008 / FIXADA 2009 A 2013						
Pessoal Ativo + Outras Desp do Pessoal Art.16 LRF + Contr.Patronal (F)	17.252.476	16.153.500	22.449.080	23.796.025	24.918.479	26.040.933
Outras Despesas Correntes (G)	5.377.985	6.385.000	8.659.500	9.092.475	9.525.450	9.958.425
Investimentos/Inversões (H)	2.133.337	2.865.500	1.398.300	1.468.215	1.538.130	1.608.045
DESPESA COM MANUTENÇÃO DE ENSINO (I) = F+G+H	24.763.798	25.204.000	32.506.880	34.356.715	35.982.059	37.607.403
VALOR MÍNIMO (J) = 25% X [(A+B+C)] + (D+E)	23.675.399	25.778.998	32.506.880	34.215.974	35.875.068	37.484.162






Estado de Sergipe
Câmara Municipal de Estância

EMENDA CONSTITUCIONAL No.29
APLICAÇÃO EM AÇÕES E SERVIÇOS PÚBLICOS DE SAÚDE - 2008/2013

João Antônio Silveira dos Santos
Presidente da Câmara Municipal
Estância - SE

	R\$mil 2009					
	2008	2009	2010	2011	2012	2013
RECEITA REALIZADA 2008 / ESTIMADA 2009 A 2013						
Recarga Tributária (A)	6.284.951	7.065.754	8.915.000	7.595.750	8.076.500	8.357.250
IPTU	710.465	1.545.713	1.540.000	1.700.000	1.800.000	1.900.000
IRRF	868.105	838.244	800.000	840.000	880.000	920.000
ITBI	160.488	141.468	140.000	147.000	154.000	161.000
ISS	3.290.820	3.904.120	3.780.000	4.200.000	4.500.000	4.600.000
Recarga de Dívida Ativa, Multas e Juros de Mora sobre Tributos	1.234.053	636.209	675.000	708.750	742.500	776.250
Transferências Constitucionais (B)	36.296.941	37.371.718	31.174.000	32.732.700	34.291.400	35.850.100
FPM (Art.158, CF/1988)	18.327.467	17.930.302	16.500.000	17.325.000	18.150.000	18.975.000
ITR (Art.158, CF/1988)	25.280	8.026	7.000	7.350	7.700	8.050
IPLEX (Art.158, CF/1988)	45.315	32.072	32.000	33.800	35.200	36.800
Transferência Financeira LC nº 87/96	81.680	83.399	70.000	73.500	77.000	80.500
IPVA (Art.158, CF/1988)	439.003	569.395	565.000	593.250	621.500	649.750
ICMS (Art.158, CF/1988)	17.378.197	18.748.523	14.000.000	14.700.000	15.400.000	16.100.000
Total das Receitas (C) = (A) + (B)	42.561.893	44.437.471	38.089.000	40.328.450	42.367.900	44.207.350
DEPESA LIQUIDADA/ FIXADA 2009 A 2013						
Pessoal Ativo +Outras Desp de Pessoal Art.18 LRF+ Contr.Patronal (D)	3.151.946	4.281.700	4.507.200	4.732.560	4.957.920	5.183.280
Outras Despesas Correntes (E)	3.272.272	1.139.600	1.236.100	1.297.905	1.359.710	1.421.515
Investimentos/Inversões (F)	132.540	105.800	256.700	268.535	282.370	295.205
Total das Despesas (G) = (D) + (E) + (F)	6.556.758	5.527.100	6.000.000	6.300.000	6.600.000	6.900.000
Participação (H) = (G) / (C)	15,4%	12,4%	15,8%	15,6%	15,6%	15,6%



Estado de Sergipe
Câmara Municipal de Estância

CÂMARA MUNICIPAL DE ESTÂNCIA

TABELA IV

EMENDA CONSTITUCIONAL No.25

BASE DE CÁLCULO DO LIMITE DE DESPESAS DO LEGISLATIVO - 2009/2013

João Antônio Silveira dos Santos
Presidente da Câmara Municipal
Estância - SE

R\$mil 2009

	ANO DA DESPESA			
	2009	2010	2011	2012
RECEITA DO ANO ANTERIOR				
Receita Tributária (A)	5.592.679	7.065.229	7.002.500	7.687.625
IPTU	710.485	1.545.713	1.540.000	1.700.000
IRRF	869.105	838.244	800.000	840.000
ITBI	160.488	141.468	140.000	147.000
ISS	3.290.820	3.904.120	3.760.000	4.200.000
TAXAS	561.781	635.684	762.500	800.625
Contribuição de Melhoria	-	-	-	-
Transferências Constitucionais (B)	36.296.941	37.371.718	31.174.000	32.732.700
FPM (Art.159, CF/1998)	18.327.467	17.930.302	16.500.000	17.325.000
ITR (Art.158, CF/1998)	25.280	8.026	7.000	7.350
IPI-EX (Art.159, CF/1998)	45.315	32.072	32.000	33.600
Transferência Financeira LC nº 87/96	81.680	83.399	70.000	73.500
IOF S/OURO (Art.153, Par.5o., CF/1998)	-	-	-	-
IPVA (Art.158, CF/1998)	439.003	569.395	565.000	593.250
ICMS (Art.158, CF/1998)	17.378.197	18.748.523	14.000.000	14.700.000
TOTAL DA RECEITA DO ANO ANTERIOR (C) = (A) + (B)	41.889.620	44.436.946	38.176.500	40.420.325

8,0%

Percentual para cálculo*

Limite da despesa para o ano

Legislativo Total (D) 08% de (C)

Legislativo: Folha de Pagamento (E) = 70% (D)

Despesa Prevista

Legislativo Total

Pessoal Ativo + Outras Desp. Pessoal

* Informar percentual para o Município, de acordo com a Emenda Constitucional nº 25

	3.351.170	3.554.956	3.054.120	3.233.626
	2.345.819	2.488.469	2.137.884	2.263.538
	3.600.000	3.601.000	3.781.050	4.141.150
	2.599.000	2.742.000	2.879.100	3.153.300
				4.113.000



Estado de Sergipe
Câmara Municipal de Estância

João Antônio Silveira dos Santos
Presidente da Câmara Municipal
Estância - SE
R\$mil 2009

DEMONSTRATIVO DA DESPESA DE PESSOAL EM RELAÇÃO À RECEITA CORRENTE LÍQUIDA - 2008/2013

	DESPESAS LIQUIDADAS 2008 / FIXADA 2009 A 2013					
	2008	2009	2010	2011	2012	2013
DESPESAS DE PESSOAL						
Pessoal Ativo+Outras Desp de Pessoal Art.18 LRF+ Contr.Patronal (A)	41.185.412	40.555.850	48.915.680	51.361.464	53.807.248	56.253.032
Pessoal Inativo e Pensionistas (B)	779.947	635.500	986.000	1.035.300	1.084.600	1.133.900
(-) Inativos com recursos vinculados (C)	-	-	-	-	-	-
(-) Outras despesas não Computadas (D)*	1.363.713	1.842.600	1.547.350	1.702.085	1.872.294	2.059.523
DESPESA LÍQUIDA TOTAL (E) = (A+B)-(C+D)	40.581.846	39.348.750	48.354.330	50.694.679	53.019.555	55.327.409
RECEITA CORRENTE LÍQUIDA - RCL (F)	88.612.275	88.608.365	100.163.980	103.346.914	108.340.148	112.932.382
DESPESA LÍQUIDA TOTAL / RCL (G=E/F)	45,8%	44,4%	48,3%	49,1%	48,9%	49,0%

* Indenização por demissão e incentivo à demissão voluntária + decorrentes de decisão judicial + despesas de exercícios anteriores.

Obs: consideramos que as fontes vinculadas para o pagamento de inativos incluem receitas de contrib. previdenciária e de compensação entre regimes e a receita de valores mobiliários relativos à previdência. Cada município deverá adaptar este cálculo a sua sistemática.



Estado de Sergipe
Câmara Municipal de Estância



João Antonio Silveira dos Santos
Presidente da Câmara Municipal
Estância - SE

TABELA V - A
DESPESAS DE PESSOAL-DISTRIBUIÇÃO POR ÁREA-2010/2013

	R\$mil 2009			
	2010	2011	2012	2013
Despesa de Pessoal (F) = G+H	49,901,680	52,396,764	54,891,848	57,386,932
Pessoal Ativo +Outras Desp de Pessoal*+Contr.Patronal (G)	48,915,680	51,361,464	53,807,248	56,253,032
Saúde	4,507,200	4,732,560	4,957,920	5,183,280
Educação	22,449,080	23,796,025	24,918,479	26,040,933
Legislativo	2,742,000	2,879,100	3,153,300	4,113,000
Outros	19,217,400	19,953,779	20,777,549	20,915,819
Inativos, exclusive com recursos vinculados (H)	986,000	1,035,300	1,084,600	1,133,900

Inclui Outras Desp de Pessoal Art. 18 LRF e Outras Despesas não Computadas, Tabela V.




TABELA VI
AVALIAÇÃO DE RECURSOS DISPONÍVEIS PARA PLANEJAMENTO-PPA 2010-2013

	2009	2010	2011	2012	2013
RECEITA TOTAL	88,993,550	106,200,000	110,950,600	116,127,200	121,022,800
Receita Corrente	88,608,365	100,163,980	103,346,814	108,340,148	112,932,382
Receita Tributária	7,065,229	7,002,500	7,687,825	8,172,750	8,457,875
Transferências Correntes+ Rec de Serviços Saúde	70,636,549	87,516,380	92,891,699	97,268,018	101,443,337
Transferências não Vinculadas	33,846,542	42,080,950	44,184,998	46,289,045	48,393,093
Transf.SUS + Rec.Serviços de Saúde	11,970,879	12,404,050	13,024,253	13,644,455	14,264,658
Transferência do Fundeb	21,984,690	29,219,430	30,680,402	32,141,373	33,602,345
Outras Transf. Vinculadas	2,833,439	3,811,950	5,002,048	5,193,145	5,183,243
Convênios Saúde	-	106,950	112,298	117,645	122,993
FNDE + Convênios Educação	1,925,161	2,330,000	2,446,500	2,563,000	2,679,500
FNAS+Outros convênios correntes	686,475	981,500	1,030,575	1,079,650	1,128,725
CIDE	52,387	243,500	255,675	267,850	280,025
Saneamento Básico	-	-	-	-	-
Outros Convênios	169,416	150,000	1,157,000	1,165,000	972,000
Demais Receitas Correntes	10,907,687	6,646,100	2,767,690	2,899,380	3,031,170
Multas da Legislação e Outras Receitas de Trânsito	97,100	-	-	-	-
Receita de Valores Mobiliários	6,796,654	1,153,100	1,210,755	1,268,410	1,326,065
Educação- Fundeb	94,685	127,000	133,350	139,700	146,050
Educação-outros	6,583	7,600	7,980	6,360	8,740
Saúde	146,901	-	-	-	-
Assistência social	-	-	-	-	-
Recursos Previdenciários	-	-	-	-	-
Outros Vinculados	6,351,610	202,000	212,100	222,200	232,300
Não Vinculados	196,876	816,500	857,325	898,150	938,975
Outras Receitas Correntes	4,013,833	4,492,000	1,556,835	1,630,970	1,705,105
Receitas de Capital	386,196	6,036,020	7,603,686	7,787,052	8,090,418
Operações de Crédito	-	3,010,000	2,090,601	2,189,200	2,287,801
Convênios para Saúde	-	50,000	52,500	55,000	107,572
Convênios para Prog.Educação	320,000	500,000	1,525,000	1,550,000	1,575,000
Convênios para Prog.Assist.Social	-	-	-	-	-
Convênios para Combate à Fome	-	-	-	-	-
Convênios para Saneamento Básico	-	-	361,557	320,815	350,000
Outras Transf.Convênios	1,034	65,000	68,250	71,500	74,750
Outras Receitas de Capital	64,162	2,411,020	3,505,779	3,600,537	3,895,296
DESPESAS QUE NÃO INTEGRAM O PPA	50,000	96,000	104,500	114,950	126,445
Serviço da Dívida	-	-	-	-	-
Juros e Encargos da Dívida	-	-	-	-	-
Amortização	-	-	-	-	-
Outras Operações Especiais	60,000	95,000	104,500	114,950	126,445
Reserva de Contingência	50,000	95,000	104,500	114,950	126,445
Demais Operações Especiais	-	-	-	-	-
DESPESAS QUE INTEGRAM O PPA	88,943,660	106,106,000	110,846,100	116,012,250	120,996,355
Despesas Vinculadas/obrigações legais	66,788,630	63,271,480	67,950,702	71,202,184	74,012,565
Despesas com serviços de saúde	17,644,880	18,561,000	19,489,050	20,417,100	21,396,222
Recursos do Tesouro-EC nº 29	5,527,100	6,000,000	6,300,000	6,600,000	6,900,000
Pessoal	4,281,700	4,507,200	4,732,560	4,957,920	5,183,280
Outras de custeio e capital	1,245,400	1,492,600	1,567,440	1,642,080	1,716,720
Transfer SUS + Rec.Serviços de Saúde+ Rec Val Mobil.	12,117,780	12,404,050	13,024,253	13,644,455	14,264,658
Convênios Saúde	-	156,950	164,798	172,645	230,565
Despesas com Educação	27,550,429	35,471,480	38,469,545	40,243,119	42,018,693
Manut.Desenv.Ensino(Tesouro +Fundeb)+ Rec Val Mob	25,298,685	32,633,880	34,490,065	36,121,758	37,753,453
Pessoal e encargos sociais	16,153,500	22,449,080	23,796,025	24,918,479	26,040,933
Outras de custeio e capital	9,146,185	10,184,600	10,694,040	11,203,280	11,712,520
FNDE + outros Conv.Educ+ Rec.Val Mov	2,251,744	2,837,600	3,979,480	4,121,360	4,263,240
Despesas com Legislativo	3,600,000	3,601,000	3,781,050	4,141,160	4,141,160
EC nº25	3,600,000	3,601,000	3,781,050	4,141,160	4,141,160
Folha de Pagamento	2,599,000	2,742,000	2,879,100	3,153,300	4,113,000
Outras de custeio e capital	1,001,000	859,000	901,950	987,850	28,150
Outras Despesas com Rec. Vincul./Convênios/Oper.Créd.	7,358,021	4,652,000	5,175,758	5,316,215	5,325,601
CIDE	52,387	243,500	255,675	267,850	280,025
Multas da Legislação e Outras Receitas de Trânsito	97,100	-	-	-	-
Convênio Saneamento	-	-	361,557	320,815	350,000
Assistência Social+ Rec.Val.Mobiliários	686,475	981,500	1,030,575	1,079,650	1,128,725
Outros Convênios+ Rec. Val. Mobiliários	6,522,060	417,000	1,437,350	1,458,700	1,279,050
Contrapartidas de Convênios	-	-	-	-	-
Projetos com Recursos de Operações de Crédito	-	3,010,000	2,090,601	2,189,200	2,267,801
Inativos	636,500	966,000	1,035,300	1,084,600	1,133,900
Recursos sem vinculação/obrigações legais	32,154,730	42,833,520	42,895,398	44,810,066	46,883,790
Pes.l Ativo + Outras Desp.Pes.(exc.saúde,educ, legisl)	-	19,217,400	19,953,779	20,777,549	20,915,819
Outras desp. de custeio e capital	-	23,616,120	22,941,619	24,032,517	25,967,971


1. Percentual médio de contrapartida de convênios
2. Percentual médio de contrapartida de operações de crédito
3. Para os convênios de saúde e educação, a contrapartida será financiada com recursos próprios de vinculação obrigatória.

Estado de Sergipe
Câmara Municipal de Estância

João Antônio Silveira dos Santos
Presidente da Câmara Municipal
Estância - SE

Receitas	Valores de Investimentos
2007	64,143,666.07
2008	88,617,352.79
2009	88,993,560.46
2010	106,200,000.00
2011	110,950,600.00
2012	116,127,200.00
2013	121,012,800.00

Evolução da Receita PPA 2007 a 2013



[Handwritten signature]




Estado de Sergipe
Câmara Municipal de Estância

CÂMARA MUNICIPAL DE ESTÂNCIA


Despesas
Aplicação dos Recursos na Manutenção e no Desenvolvimento do Ensino
Aplicação em Ações e Serviços Públicos de Saúde
Despesas com Legislativo
Outras Despesas com Rec. Vincul./Convênios/Oper.Créd.

Valores de Investimentos
156,200,836.40
79,862,372.00
15,664,350.00
20,469,573.00

João Antônio Silveira dos Santos
Presidente da Câmara Municipal
Estância - SE



[Handwritten signature]



Estado de Sergipe
Câmara Municipal de Estância

Despesas

Pessoal e Encargos Sociais	50,185,550.00
Despesas de Custeio	39,300,810.00
Investimentos	14,045,640.00
Amortização da Dívida	1,588,000.00
Reserva de Contingência	100,000.00

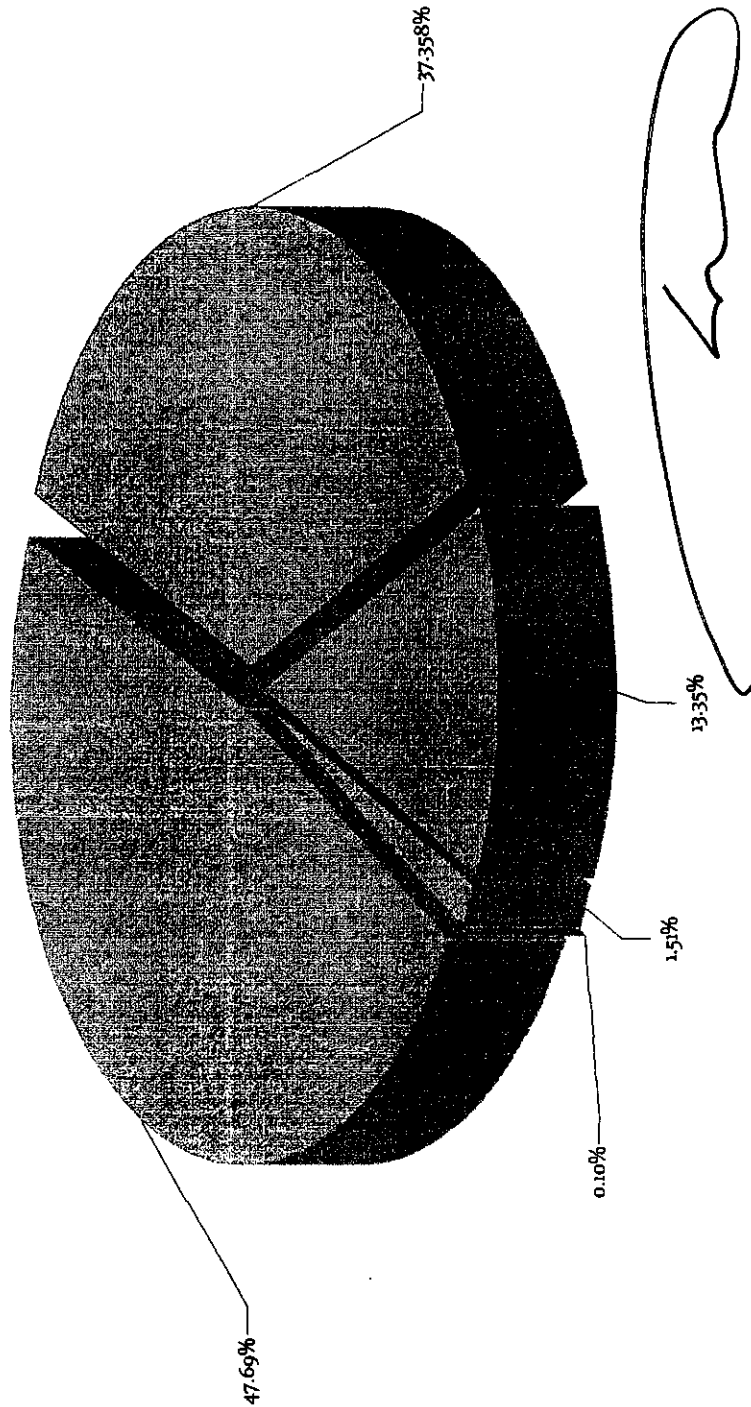
Valores de Investimentos

50,185,550.00
39,300,810.00
14,045,640.00
1,588,000.00
100,000.00

João Antônio Silveira dos Santos
Presidente da Câmara Municipal
Estância - SE

Visao Geral Orcamento 2010

- ▣ Pessoal e Encargos Sociais
- ▣ Despesas de Custeio
- ▣ Investimentos
- ▣ Amortização da Dívida
- ▣ Reserva de Contingência



[Handwritten signature]



Estado de Sergipe
Câmara Municipal de Estância

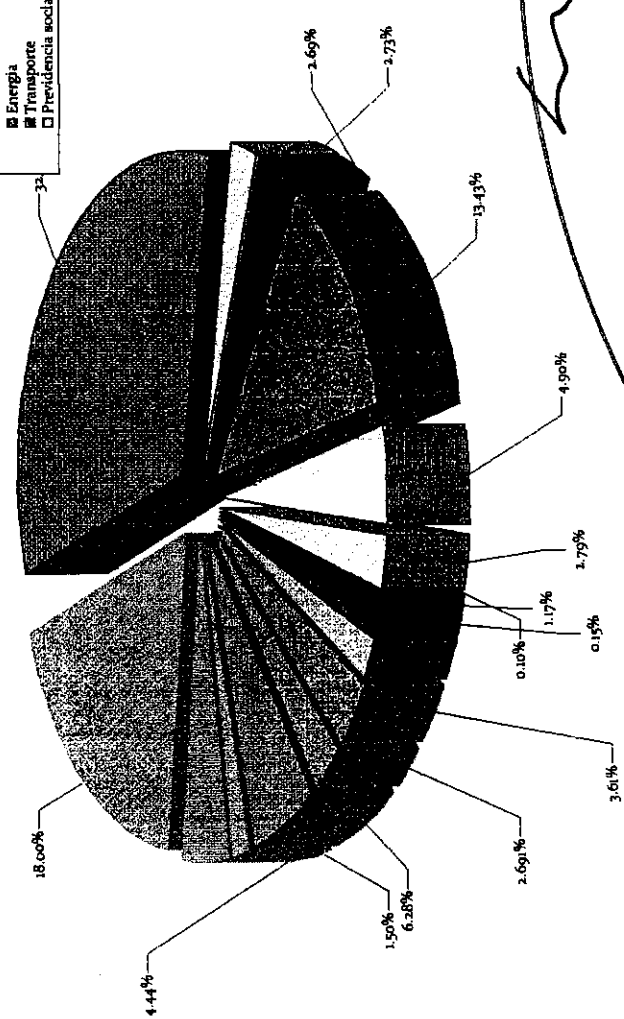
CÂMARA MUNICIPAL DE ESTÂNCIA

	Valores de Investimentos
Despesas	3,800,000.00
Legislativa	2,830,500.00
Judiciária	6,611,400.00
Administração	1,583,000.00
Segurança Pública	4,566,070.00
Assistência social	18,940,800.00
Saúde	34,500,000.00
Educação	2,877,000.00
Desporto e Lazer	2,827,000.00
Cultura	14,123,730.00
Urbanismo	5,150,000.00
Saneamento	2,940,000.00
Agricultura	100,000.00
Reserva de Contingência	1,230,500.00
Indústria	160,000.00
Energia	460,000.00
Transporte	2,400,000.00
Previdência social	

João Antônio Silveira dos Santos
Presidente da Câmara Municipal
Estância - SE

Despesa Por Função Orcamento 2010

- 10 Legislativa
- 11 Judiciária
- 12 Administração
- 13 Segurança Pública
- 14 Assistência social
- 15 Saúde
- 16 Educação
- 17 Desporto e Lazer
- 18 Cultura
- 19 Urbanismo
- 20 Saneamento
- 21 Agricultura
- 22 Reserva de Contingência
- 23 Indústria
- 24 Energia
- 25 Transporte
- 26 Previdência social





Estado de Sergipe
Câmara Municipal de Estância

PPA 2010/2013
Programas Finalísticos

Programa: ADMINISTRAÇÃO DO PODER LEGISLATIVO

Objetivo: Adquirir equipamentos, modernizar e adequar a estrutura física, adquirir móveis e utensílios assim como material de consumo necessário e custear pessoal civil e serviços de terceiros

Indicador	Índice Mais Recente	Índice Final do PPA				
Em apuração	0	2010	2011	2012	2013	Total
		3,800,000.00	3,990,000.00	4,180,000.00	4,370,000.00	16,340,000.00

Dados Financeiros em R\$ Medios/2010

Ação	Produto	Unid Medida	Tipo	2010	2011	2012	2013	Total
ADMINISTRAÇÃO DA CÂMARA MUNICIPAL	Câmara Municipal Administrada	UND	ATIVIDADE	1	1	1	1	4
			Meta Física	3,660,000.00	3,843,000.00	4,026,000.00	4,209,000.00	15,738,000.00
			Valor					
PAGAMENTO A INATIVOS	Inativos Remunerados	UND	ATIVIDADE	1	1	1	1	4
			Meta Física	80,000.00	84,000.00	88,000.00	92,000.00	344,000.00
			Valor					
REFORMA E AMPLIAÇÃO DO PREDIO DA CÂMARA MUNICIPAL	Predio Reformado	UND	PROJETO	1	1	1	1	4
			Meta Física	60,000.00	63,000.00	66,000.00	69,000.00	258,000.00
			Valor					

João Antônio Silveira dos Santos
Presidente da Câmara Municipal
Estância - SE



Estado de Sergipe
Câmara Municipal de Estância

PPA 2010/2013
Programas Finalísticos

Programa: Ampliação dos CIPE's - Centro de Internet Popular de Estância
Objetivo: Ampliar a oportunidade de jovens terem acesso gratuito à internet nas Lan Houses da cidade, incentivando-os ao bom uso da internet

Indicador: Numero de Jovens entre 15 a 29 anos
Indice Mais Recente: 11000
Indice Final do PPA: 11000

Dados Financeiros em R\$ Medios/2010

	2010	2011	2012	2013	Total
	27,560.00	28,938.00	30,316.00	31,694.00	118,508.00

Ação	Produto	Unid Medida	Tipo	2010	2011	2012	2013	Total
IMPLANTAÇÃO DO CIPES - CENTRO DE INTERNET POPULAR DE ESTÂNCIA		UND	ATIVIDADE					
Centro de Internet Popular de Estância	Construção			1	1	1	1	4
		Valor		27,560.00	28,938.00	30,316.00	31,694.00	118,508.00

João Antônio Silveira dos Santos
Presidente da Câmara Municipal Estância - SE



Estado de Sergipe
Câmara Municipal de Estância

PPA 2010/2013
Programas Finalísticos

Programa: APOIO ATIVIDADES AGRICOLAS DIRETAMENTE PRODUTIVAS

Objetivo: Implantar técnicas modernas de plantio objetivando aumentar a rentabilidade das propriedades

Indicador	Índice Mais Recente		Índice Final do PPA		
Unidades Produtivas	0		0		
Dados Financeiros em R\$ Medios/2010	2010	2011	2012	2013	Total
	4,203,000.00	4,513,150.00	4,623,300.00	4,833,450.00	18,172,900.00

Ação	Produto	Unid Medida	Tipo	2010	2011	2012	2013	Total
CONSTRUÇÃO DE UMA AREA PARA FEIRA (COMERCIO) DE ANIMAIS	Área para Feira (Comercio) de Animais Construída	UND	Projeto	0	0	0	0	1
	Meta Fisica			0.00	0.00	0.00	0.00	100,000.00
	Valor			0.00	0.00	0.00	0.00	100,000.00
CONSTRUÇÃO, AMPLIAÇÃO E RESTAURAÇÃO DE FÁBRICA DE LATICÍNIOS	Fábricas de Laticínios Reformados e/ou Ampliados	UND	PROJETO	1	1	1	1	4
	Meta Fisica			1	1	1	1	4
	Valor			1,500.00	1,575.00	1,650.00	1,725.00	6,450.00
CONSTRUÇÃO, AMPLIAÇÃO E RESTAURAÇÃO DE CASAS DE FARINHA	Casas de Farinha Reformadas e/ou Ampliadas	UND	PROJETO	1	1	1	1	4
	Meta Fisica			1	1	1	1	4
	Valor			1,000.00	1,050.00	1,100.00	1,150.00	4,300.00
CONSTRUÇÃO, AMPLIAÇÃO E RESTAURAÇÃO DO PRÉDIO DA SECRETARIA	Prédio da Secretária Reformado e/ou Ampliado	UND	PROJETO	1	1	1	1	4
	Meta Fisica			1	1	1	1	4
	Valor			500.00	525.00	550.00	575.00	2,150.00

[Assinatura]
João Antônio Silveira dos Santos
Presidente da Câmara Municipal
Estância - SE



Estado de Sergipe
Câmara Municipal de Estância

PPA 2010/2013
Programas Finalísticos

CONSTRUÇÃO, REFORMA E AMPLIAÇÃO DE CENTROS COMUNITÁRIOS DA ZONA RURAL	UND	PROJETO							
Centros Comunitários da Zona Rural Reformado			Meta Física	1	1	1	1	1	4
			Valor	500,00	525,00	550,00	575,00	575,00	2.150,00
IMPLANTAÇÃO DA REDE DE ABASTECIMENTO D'ÁGUA PARA CASAS DAS COMUNIDADES RURAIS	UND	PROJETO							
Casas das Comunidades Rurais Abastecidas			Meta Física	1	1	1	1	1	4
			Valor	500,00	525,00	550,00	575,00	575,00	2.150,00
IMPLANTAÇÃO DE AGROINDUSTRIA	UND	PROJETO							
Agroindustria Inaugurada			Meta Física	1	1	1	1	1	4
			Valor	1.000,00	1.050,00	1.100,00	1.150,00	1.150,00	4.300,00
INCENTIVO A INSTALAÇÃO DE INDUSTRIA	UND	ATIVIDADE							
Instalação de Indústria Incentivada			Meta Física	1	1	1	1	1	4
			Valor	1.080,000.00	1.134,000.00	1.188,000.00	1.242,000.00	1.242,000.00	4.644,000.00
INCENTIVO À PRODUÇÃO AGRÍCOLA	UND	ATIVIDADE							
Produção Agrícola Incentivada			Meta Física	1	1	1	1	1	4
			Valor	46,000.00	48,300.00	50,600.00	52,900.00	52,900.00	197,800.00
MANUTENÇÃO DA SECRETARIA MUN. DA AGRICULTURA, PEC. ABASTE. E PESCA	UND	ATIVIDADE							
Sec. Mun. da Agric., Pec. Abaste. E Pesca Conservada			Meta Física	1	1	1	1	1	4
			Valor	1.539,000.00	1.615,950.00	1.692,900.00	1.769,850.00	1.769,850.00	6.617,700.00
MANUTENÇÃO DE PREDIOS PUBLICOS	UND	ATIVIDADE							
Predios Públicos Conservados			Meta Física	1	1	1	1	1	4
			Valor	200,000.00	210,000.00	220,000.00	230,000.00	230,000.00	860,000.00

[Handwritten Signature]
João Antônio Silveira dos Santos
Presidente da Câmara Municipal
Estância - SE



Estado de Sergipe
Câmara Municipal de Estância

PPA 2010/2013
Programas Finalísticos

MANUTENÇÃO DO CONSELHO DE DESEN MUNICIPAL	UND	ATIVIDADE	Meta Física	1	1	1	4
Conselho de Desen. Municipal Conservado			Meta Física	1	1	1	4
			Valor	4.500,00	4.725,00	4.950,00	19.350,00
PERFURAÇÃO E INST. DE POÇOS ARTESIANOS	UND	PROJETO	Meta Física	1	1	1	4
Poços Artesianos Perfurados			Valor	1.000,00	1.050,00	1.100,00	4.300,00
PROGRAMA DE AQUISIÇÃO DE ALIMENTOS	UND	ATIVIDADE	Meta Física	1	1	1	4
Alimentos Adquiridos			Valor	1.327.500,00	1.393.875,00	1.460.250,00	5.708.250,00

João Antonio Silveira dos Santos
Presidente da Câmara Municipal
Estância - SE



Estado de Sergipe
Câmara Municipal de Estância

PPA 2010/2013
Programas Finalísticos

Programa: APRIMORAMENTO DOS SERVIÇOS ADMINISTRATIVOS

Objetivo: PROMOVER O APERFEIÇOAMENTO DOS SERVIÇOS ADMINISTRATIVOS TENDO EM VISTA MAXIMIZAR A PRODUTIVIDADE DO SERVIDOR PÚBLICO MUNICIPAL

Indicador	Índice Mais Recente		Índice Final do PPA		
	2212		2212		
Numero de Servidores Públicos	2010	2011	2012	2013	Total
	11,410,700.00	12,191,235.00	12,771,770.00	13,352,305.00	49,726,010.00

Dados Financeiros em R\$ Medios/2010

Ação	Produto	Unid Medida	Tipo	ATIVIDADE	2010	2011	2012	2013	Total
CONCURSO PÚBLICO - ADMINISTRAÇÃO									
Concurso Público - Administração Realizado		UND	Meta Física		1	1	1	1	4
			Valor		2,000.00	2,100.00	2,200.00	2,300.00	8,600.00
INATIVDS E PENSIONISTAS									
Pensionistas e Inativos Atendidos		UND	Meta Física		1	1	1	1	4
			Valor		900,000.00	945,000.00	990,000.00	1,035,000.00	3,870,000.00
MANUTENÇÃO DA PROCURADORIA GERAL DO MUNICIPIO									
Procuradoria Geral do Município Conservada		UND	Meta Física		1	1	1	1	4
			Valor		790,500.00	830,025.00	869,550.00	909,075.00	3,399,150.00
MANUTENÇÃO DA SECRETARIA DE ADM. E RECURSOS HUMANOS									
Secretaria de Adm. E Recursos Humanos Conservada		UND	Meta Física		1	1	1	1	4
			Valor		2,711,200.00	2,846,760.00	2,982,320.00	3,117,880.00	11,658,160.00

João Antônio Silveira dos Santos
Presidente da Câmara Municipal
Estância - SE

Estado de Sergipe
Câmara Municipal de Estância

PPA 2010/2013
Programas Finalísticos

CÂMARA MUNICIPAL DE ESTÂNCIA		UND	ATIVIDADE					
MANUTENÇÃO DA SECRETARIA DE CONTROLE INTERNO								
Secretaria de Controle Interno Conservada	Meta Fisica	1	1	1	1	1	1	4
	Valor	255,000.00	267,750.00	280,500.00	293,250.00	293,250.00	293,250.00	1,096,500.00
MANUTENÇÃO DA SECRETARIA DE DESENVOLVIMENTO, INDUSTRIA E COMERCIO								
Secre. De Desenv. Indust. E Comércio Conservada	Meta Fisica	1	1	1	1	1	1	4
	Valor	149,000.00	156,450.00	163,900.00	171,350.00	171,350.00	171,350.00	640,700.00
MANUTENÇÃO DA SECRETARIA DE OBRAS, TRANSPORTES E HABITAÇÃO								
Secretaria de Obras, Transp. E Habitação Conservada	Meta Fisica	1	1	1	1	1	1	4
	Valor	1,962,000.00	2,270,100.00	2,378,200.00	2,486,300.00	2,486,300.00	2,486,300.00	9,056,600.00
MANUTENÇÃO DA SECRETARIA MUNICIPAL DE TURISMO E COMUNICAÇÃO SOCIAL								
Sec. Mun. De Turismo e Comuni. Social Funcionando	Meta Fisica	1	1	1	1	1	1	4
	Valor	1,602,000.00	1,682,100.00	1,762,200.00	1,842,300.00	1,842,300.00	1,842,300.00	6,888,600.00
MANUTENÇÃO DO GABINETE DO PREFEITO								
Gabinete do Prefeito Conservado	Meta Fisica	1	1	1	1	1	1	4
	Valor	831,200.00	872,760.00	914,320.00	955,880.00	955,880.00	955,880.00	3,574,160.00
MANUTENÇÃO DO GABINETE DO VICE-PREFEITO								
Gabinete do Vice-Prefeito Conservado	Meta Fisica	1	1	1	1	1	1	4
	Valor	165,800.00	174,090.00	182,380.00	190,670.00	190,670.00	190,670.00	712,940.00

João Antônio Silveira dos Santos
Presidente da Câmara Municipal
Estância - SE



Estado de Sergipe
Câmara Municipal de Estância

PPA 2010/2013
Programas Finalísticos

MANUTENÇÃO DOS CONSELHOS MUNICIPAL DE TURISMO E COMUNICAÇÃO SOCIAL	UND	ATIVIDADE	Meta Fisica	Valor	Meta Fisica	Valor
Cons Mun. De Turismo e Comuni. Social Funcionando	1	1	1	2,000.00	1	2,000.00
			4	8,600.00	1	2,300.00
					1	2,200.00
					1	2,100.00
					1	2,142,000.00
					1	2,244,000.00
					1	2,346,000.00
					4	8,772,000.00

PRECATÓRIOS JUDICIAIS
Precatórios Judiciais Aprimorados

João Antonio Silveira dos Santos
Presidente da Câmara Municipal
Estância - SE

PPA 2010/2013
Programas Finalísticos

Estado de Sergipe
Câmara Municipal de Estância

CÂMARA MUNICIPAL DE ESTÂNCIA

Aquisição, construção e restauração de abrigos rodoviários

Programa: Suprir a falta existente em determinados locais, cuja necessidade já fora demonstrada através de levantamento feito pela SMTT e solicitações do público

Objetivo: **Indice Mais Recente** **Indice Final do PPA**

35 35

Indicador
Numero de Locais sem abrigos

	2010	2011	2012	2013	Total
Dados Financeiros em R\$ Medios/2010	68,000.00	71,400.00	74,800.00	78,200.00	292,400.00

Ação	Unid Medida	Tipo	2010	2011	2012	2013	Total
Produto							
CONSTRUÇÃO, AMPLIAÇÃO E RESTAURAÇÃO DE ABRIGOS RODOVIÁRIOS	UND	ATIVIDADE					
Abrigos Rodoviários Reformado e/ou Ampliado			1	1	1	1	4
	Meta Fisica						
	Valor		68,000.00	71,400.00	74,800.00	78,200.00	292,400.00

João Antônio Silveira dos Santos
Presidente da Câmara Municipal
Estância - SE



Estado de Sergipe
Câmara Municipal de Estância

PPA 2010/2013

Programas Finalísticos

Programa: ASSISTENCIA SOCIAL A CRIANÇA E AO ADOLESCENTE

Objetivo: CONTRIBUIR PARA A PROMOÇÃO E ASSISTENCIA SOCIAL DE CRIANÇAS E ADOLESCENTES EM SITUAÇÃO DE RISCO PESSOAL OU SUBMETIDAS A SITUAÇÃO DE EXCLUSÃO SOCIAL

Indicador	Índice Mals Recente		Índice Final do PPA		Total
	2010	2011	2012	2013	
Numero de Crianças e adolescentes	171,200.00	179,760.00	188,320.00	196,880.00	736,160.00

Dados Financeiros em R\$ Medios/2010

Ação	Unid Medida	Tipo	2010	2011	2012	2013	Total
PROJovem ADOLESCENTE - ATENDIMENTO A JOVENS E ADOLESCENTES DE 15 A 17 ANOS	UND	ATIVIDADE					
Jovens e Adolescentes de 15 a 17 anos Atendidos	Meta Fisica		1	1	1	1	4
	Valor		171,200.00	179,760.00	188,320.00	196,880.00	736,160.00

João Antônio Silveira dos Santos
Presidente da Câmara Municipal
Estância - SE



Estado de Sergipe
Câmara Municipal de Estância

PPA 2010/2013
Programas Finalísticos

MANUTENÇÃO DO FUNDO MUNICIPAL DE ASSIST SOCIAL	UND	ATIVIDADE	Meta Física	Valor	Meta Física	Valor	Meta Física	Valor
Fundo Munic. De Assist Social Funcionando	1	1	1	80.850,00	84.700,00	88.550,00	331.100,00	4
MANUTENÇÃO DO FUNDO MUNICIPAL DE ASSISTÊNCIA SOCIAL	UND	ATIVIDADE	Meta Física	Valor	Meta Física	Valor	Meta Física	Valor
Fundo Municipal de Assistência Social Conservados	1	1	1	1.976,016.00	2.070,112.00	2.164,208.00	8.092,256.00	4
MANUTENÇÃO DO PROGRAMA AÇÃO NA COMUNIDADE	UND	ATIVIDADE	Meta Física	Valor	Meta Física	Valor	Meta Física	Valor
Programa Ação na Comunidade Funcionando	1	1	1	6.300,00	6.600,00	6.900,00	25.800,00	4
MANUTENÇÃO DO PROGRAMA DE ASSISTÊNCIA A PESSOAS CARENTES	UND	ATIVIDADE	Meta Física	Valor	Meta Física	Valor	Meta Física	Valor
Prog. De Assist. a Pessoas Carentes Funcionando	1	1	1	21.000,00	22.000,00	23.000,00	86.000,00	4
OUTROS PROGRAMAS DOS GOVERNOS ESTADUAL E FEDERAL - ASSISTENCIA SOCIAL	UND	ATIVIDADE	Meta Física	Valor	Meta Física	Valor	Meta Física	Valor
Assistencia Social Assistida	1	1	1	53,025.00	55,550.00	58,075.00	217,150.00	4
PISO BASICO DE TRANSIÇÃO	UND	ATIVIDADE	Meta Física	Valor	Meta Física	Valor	Meta Física	Valor
Transição do Piso Básico	1	1	1	115.500,00	121.000,00	126.500,00	473.000,00	4

[Handwritten Signature]
 João Antônio Silveira dos Santos
 Presidente da Câmara Municipal
 Estância - SE



Estado de Sergipe
Câmara Municipal de Estância

PPA 2010/2013
Programas Finalísticos

PISO FIXO DE MÉDIA COMPLEXIDADE		UND	ATIVIDADE		
Piso Fixo de Média Complexidade Assistido	Meta Física	1	1	1	4
	Valor	77,300.00	81,165.00	85,030.00	88,895.00
					332,390.00
REABILITAÇÃO DOS DEFICIENTES		UND	ATIVIDADE		
Deficientes Reabilitados	Meta Física	1	1	1	4
	Valor	26,500.00	27,825.00	29,150.00	30,475.00
					113,950.00
TRANSFERÊNCIAS A ENTIDADES PRIVADAS DE ASSISTÊNCIA SOCIAL		UND	ATIVIDADE		
Entidades Privadas de Assistência Social Assistida	Meta Física	1	1	1	4
	Valor	7,000.00	7,350.00	7,700.00	8,050.00
					30,100.00


 João Apolinário Silveira dos Santos
 Presidente da Câmara Municipal
 Estância - SE



Estado de Sergipe
Câmara Municipal de Estância

PPA 2010/2013
Programas Finalísticos

Programa: ASSISTENCIA TÉCNICA, EXTENSÃO RURAL E FOMENTO A PECUÁRIA

Objetivo: Aumentar a produtividades do rebanho, implementar novas técnicas de forragens e pastagens, promover programas de vacinação e buscar a erradicação das zoonoses

Indicador	Índice Mais Recente	Índice Final do PPA				
Unidades Produtivas	0	2010	2011	2012	2013	Total
Dados Financeiros em R\$ Medios/2010		20,500.00	21,525.00	22,550.00	23,575.00	88,150.00

Ação	Produto	Unid Medida	Tipo	2010	2011	2012	2013	Total
ACÇÕES VOLTADAS PARA A JUVENTUDE - COMUNICAÇÃO SOCIAL	Comunicação Social Implementada	UND	ATIVIDADE					
			Meta Fisica	1	1	1	1	4
			Valor	2,000.00	2,100.00	2,200.00	2,300.00	8,600.00
ANÁLISE E CORREÇÃO DE SOLO NAS COMUNIDADES RURAIS	Solos nas Comunidades Rurais Analisados	UND	PROJETO					
			Meta Fisica	1	1	1	1	4
			Valor	1,500.00	1,575.00	1,650.00	1,725.00	6,450.00
CONSTRUÇÃO, AMPLIAÇÃO E RECUPERAÇÃO DE AQUEDOS	Aquedus Recuperados e/ou Ampliados	UND	PROJETO					
			Meta Fisica	1	1	1	1	4
			Valor	1,000.00	1,050.00	1,100.00	1,150.00	4,300.00
CONSTRUÇÃO, AMPLIAÇÃO E RESTAURAÇÃO DE MATADOUROS	Matadouros Reformados e/ou Ampliados	UND	PROJETO					
			Meta Fisica	1	1	1	1	4
			Valor	1,000.00	1,050.00	1,100.00	1,150.00	4,300.00

[Handwritten Signature]
 João Antonio Silveira dos Santos
 Presidente da Câmara Municipal
 Sergipe, SP

PPA 2010/2013
Programas Finalísticos

Estado de Sergipe
Câmara Municipal de Estância



MANUTENÇÃO DO PROGRAMA DE MELHORAMENTO GENÉTICO DO REBANHO BOVINO	UND	ATIVIDADE	Valor	Meta Física	Valor	Meta Física
Meio de Melhoria Genética	1	1	6.000,00	1	6.000,00	1
Bovino Funcionando			6.300,00	1	6.300,00	1
			6.600,00		6.600,00	
			6.900,00		6.900,00	4
			25.800,00		25.800,00	

VACINAÇÃO DE EQUINOS	UND	ATIVIDADE	Valor	Meta Física	Valor	Meta Física
Equinos Vacinados	1	1	9.000,00	1	9.000,00	1
			9.450,00	1	9.450,00	1
			10.350,00		10.350,00	4
			38.700,00		38.700,00	

João Antônio Silveira dos Santos
 Presidente da Câmara Municipal
 Estância - SE



Estado de Sergipe
Câmara Municipal de Estância

PPA 2010/2013
Programas Finalísticos

Programa: ATENÇÃO INTEGRAL A FAMÍLIA

Objetivo: ATENDER A POPULAÇÃO EM SITUAÇÃO DE POBREZA E VULNERABILIDADE SOCIAL ATRAVÉS DE PROGRAMAS DE GERAÇÃO DE RENDA E SOCIO-ASSISTENCIAIS INTEGRANDO A REDE DE SERVIÇOS PÚBLICOS

Indicador	Indice Mais Recente	Indice Final do PPA			
numero de PESSOAS, FAMILIAS, CDMUNIDADES E ENTIDADES	0	2010	2011	2012	2013
Dados Financeiros em R\$ Medios/2010					Total
		1,023,950.00	1,075,147.50	1,126,345.00	1,177,542.50
					4,402,985.00

Ação	Produto	Unid Medida	Tipo	2010	2011	2012	2013	Total
CONST. REFORMA E AMPLI. DE SEDE P/ FUNC. DE CONSE. MUNIC. DA ASSIST. SOCIAL; DIREITO DA CRIAN. E DO ADOLES; DOS DIREI. A PROT. AO IDOSO E CONS. HABITA	Conse. Munic da Assist. Social Reformado	UND	PROJETO	1	1	1	1	4
MANUTENÇÃO DAS AÇÕES SOCIO-EDUCATIVAS DE APOIO A FAMÍLIA - ASEF	ASEF - Funcionando	UND	ATIVIDADE	150,500.00	158,025.00	165,550.00	173,075.00	647,150.00
MANUTENÇÃO DO CENTRO DE REFERENCIA DE ASSISTENCIA SOCIAL - CRAS	CRAS Conservado	UND	ATIVIDADE	23,000.00	24,150.00	25,300.00	26,450.00	98,900.00
PETI - PROGRAMA DE ERRADICAÇÃO DO TRABALHO INFANTIL	Trabalho Infantil Erradicado	UND	ATIVIDADE	9,000.00	9,450.00	9,900.00	10,350.00	38,700.00
				Meta Fisica	1	1	1	4
				Valor	150,500.00	158,025.00	165,550.00	173,075.00
				Meta Fisica	1	1	1	4
				Valor	23,000.00	24,150.00	25,300.00	26,450.00
				Meta Fisica	1	1	1	4
				Valor	9,000.00	9,450.00	9,900.00	10,350.00
				Meta Fisica	1	1	1	4
				Valor	658,900.00	691,845.00	724,790.00	757,735.00
								2,833,270.00

João Anjônio Silveira dos Santos
Presidente da Câmara Municipal



Estado de Sergipe
Câmara Municipal de Estância

PPA 2010/2013
Programas Finalísticos

PROGRAMA DE APOIO INTEGRAL A FAMILIA - PAIF	UND	ATIVIDADE	Meta Fisica	Valor	1	1	1	1	4	769,760.00
Familias Apoiadas										
REVISÃO DO BENEFÍCIO DE PRESTAÇÃO CONTINUADA	UND	ATIVIDADE	Meta Fisica	Valor	1	1	1	1	4	15,265.00
Benefício de Prestação Continuada Revisada										
					3,550.00	3,727.50	3,905.00	4,082.50		

João Antônio Silveira dos Santos
Presidente da Câmara Municipal
Estância - SE



**Estado de Sergipe
Câmara Municipal de Estância**

**PPA 2010/2013
Programas Finalísticos**

Programa: ATENDIMENTO AS DEMANDAS DE SAÚDE DA REDE PRIMÁRIA E ESPECIALIZADA DO MUNICÍPIO.

Objetivo: Proporcionar a população Estanciana condições mínimas de atendimento clínico.

Indicador	Índice Mais Recente		Índice Final do PPA		Total
	63582	63582	2010	2011	
População Estanciana.	5,388,700.00	5,658,135.00	5,927,570.00	6,197,005.00	23,171,410.00

Dados Financeiros em R\$ Medios/2010

Ação	Produto	Unid Medida	Tipo	2010	2011	2012	2013	Total
ACÇÕES VOLTADAS PARA A ASSISTÊNCIA FARMACÉUTICA	Assistência Farmacéutica Funcionando	UND	ATIVIDADE	1	1	1	1	4
		Valor		620.000.00	651.000.00	682.000.00	713.000.00	2.666.000.00
ACÇÕES VOLTADAS PARA A ATENÇÃO BÁSICA	Atenção Básica Atual	UND	ATIVIDADE	1	1	1	1	4
		Valor		3.771.600.00	3.960.180.00	4.148.760.00	4.337.340.00	16.217.880.00
ACÇÕES VOLTADAS PARA A ESTRATÉGIA DE SAÚDE DA FAMÍLIA - ESF	Estratégia de Saúde da Família Funcionando	UND	ATIVIDADE	1	1	1	1	4
		Valor		607.600.00	637.980.00	688.360.00	698.740.00	2.612.680.00
ACÇÕES VOLTADAS PARA A ODONTOLOGIA DA FAMÍLIA	Ondotologia da Família Funcionando	UND	ATIVIDADE	1	1	1	1	4
		Valor		258.200.00	271.110.00	284.020.00	296.930.00	1.110.260.00

(Handwritten Signature)
João Antônio Silveira dos Santos
 Presidente da Câmara Municipal
 Estância - SE



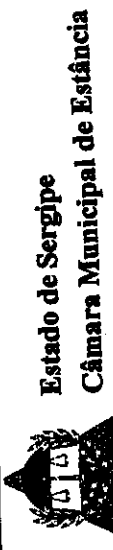
Estado de Sergipe
Câmara Municipal de Estância

PPA 2010/2013
Programas Finalísticos

UNID. ORÇAMENTÁRIA	UNID. ATIVIDADE	Meta Física	Valor	Meta Física	Valor	Meta Física	Valor
AÇÕES VOLTADAS PARA JUVENTUDE SAUDE							
Juventude Saúde Assistida							
	1	1	10,500.00	1	11,000.00	1	11,500.00
							43,000.00
MANUTENÇÃO DE OUTROS PROGRAMAS GOVERNOS ESTADUAL E FEDERAL							
Programas Governos Estadual e Federal Conservado							
	1	1	127,365.00	1	133,430.00	1	139,485.00
							521,590.00

João Antônio Silveira dos Santos
 Presidente da Câmara Municipal
 Estância - SE

PPA 2010/2013
Programas Finalísticos



Estado de Sergipe
Câmara Municipal de Estância

Programa: ATENDIMENTO DA REDE HOSPITALAR E EMERGENCIAL.

Objetivo: Buscar parceria com o governo do Estado para realizar as ações de média e alta complexidade junto ao Hospital Regional, Disponibilizar a população Estanciana e da Microrregião atendimentos especializados conforme pactos firmados

Indicador	Índice Mais Recente	Índice Final do PPA				
	0	2010	2011	2012	2013	Total
Toda população de Estância e microrregião	0	8,040,400.00	8,442,420.00	8,844,440.00	9,246,460.00	34,573,720.00

Dados Financeiros em R\$ Medios/2010

Ação	Unid Medida	Tipo	2010	2011	2012	2013	Total	
Produto								
ACÇÕES VOLTADAS PARA A MÉDIA COMPLEXIDADE	UND	ATIVIDADE	1	1	1	1	4	
Média Complexidade Atuante			Meta Física					
			Valor	8,040,400.00	8,442,420.00	8,844,440.00	9,246,460.00	34,573,720.00

(Handwritten Signature)
João Antônio Silveira dos Santos
 Presidente da Câmara Municipal
 Estância - SE



Estado de Sergipe
Câmara Municipal de Estância

PPA 2010/2013
Programas Finalísticos

Programa: CIDADANIA E EFETIVAÇÃO DE DIREITOS DAS MULHERES

Objetivo: Reduzir as desigualdades entre homens e mulheres e promover uma cultura não-discriminatória por meio da incorporação da perspectiva de gênero na formulação, implementação e avaliação de políticas públicas em todos os níveis da municipalidade.

Indicador	Índice Mais Recente		Índice Final do PPA		
	2010	2011	2012	2013	Total
% de Mulheres do Município	100	100	100	100	100
Dados Financeiros em R\$ Medios/2010	14,959,500.00	15,707,475.00	16,455,450.00	17,203,425.00	64,325,850.00

Ação	Unid Medida	Tipo	2010	2011	2012	2013	Total
PRODUTO	UND	ATIVIDADE					
Mulheres Atendidas		Meta Física	1	1	1	1	4
		Valor	98,000.00	102,900.00	107,800.00	112,700.00	421,400.00
REMUNERAÇÃO DOS PROFISSIONAIS DO MAGISTERIO DO ENS FUNDAMENTAL C/ REC DO FUNDEB	UND	ATIVIDADE					
Profissionais da educação remunerados		Meta Física	1	1	1	1	4
		Valor	14,861,500.00	15,504,575.00	16,347,650.00	17,090,725.00	63,904,450.00

João Antônio Silveira dos Santos
 Presidente da Câmara Municipal
 Estância - SE

PPA 2010/2013
Programas Finalísticos

Estado de Sergipe
Câmara Municipal de Estância

CÂMARA MUNICIPAL DE ESTÂNCIA

CONSTRUÇÃO, AMPLIAÇÃO E RESTAURAÇÃO DE INSTRUMENTOS TURÍSTICOS

Programa:

CONSTRUIR, AMPLIAR E/OU RESTAURAR MONUMENTOS, PRÉDIOS DENTRE OUTROS INSTRUMENTOS PÚBLICOS COM TEMAS TURÍSTICOS E CULTURAIS DA CIDADADE, BUSCANDO VENDER A IMAGEM DO MUNICÍPIO.

Objetivo:

Índice Mais Recente
400

Indicador

Numero de Turistas Visitantes

	2010	2011	2012	2013	Total
	96.000,00	100.800,00	105.600,00	110.400,00	412.800,00

Dados Financeiros em R\$ Medios/2010

Ação	Produto	Unid Medida	Tipo	2010	2011	2012	2013	Total
CONSTRUÇÃO DA ORLA E URBANIZAÇÃO TURISTICA NO BAIRRO PORTO D'AREIA	Meta Fisica	UND	PROJETO	1	1	1	1	4
Orla Bairro Ponta D'Areia Construida e Urbanizada	Valor			5.000,00	5.250,00	5.500,00	5.750,00	21.500,00
CONSTRUÇÃO DA PRAÇA DE EVENTOS, AMPLIAÇÃO E RESTAURAÇÃO DA ORLA NA PRAIA DO ABAIS	Meta Fisica	UND	PROJETO	1	1	1	1	4
Orla da Praia do Abais Construção e/ou Restauração	Valor			10.000,00	10.500,00	11.000,00	11.500,00	43.000,00
CONSTRUÇÃO, AMPLIAÇÃO E RESTAURAÇÃO DE ACESSOS AS PRAIAS E ROTAS TURÍSTICAS	Meta Fisica	UND	PROJETO	1	1	1	1	4
Acessos as Praias e Rotas Turísticas Reformadas	Valor			11.000,00	11.550,00	12.100,00	12.650,00	47.300,00
CONSTRUÇÃO, AMPLIAÇÃO E RESTAURAÇÃO DE PONTDS TURÍSTICOS E PORTAIS TEMÁTICOS	Meta Fisica	UND	PROJETO	1	1	1	1	4
Pontos Turísticos e Portais Temáticos Reformados	Valor			40.000,00	42.000,00	44.000,00	46.000,00	172.000,00

João Antônio Silveira dos Santos
Presidente da Câmara Municipal


Estância - SE



Estado de Sergipe
Câmara Municipal de Estância

PPA 2010/2013
Programas Finalísticos

URBANIZAÇÃO, TURIST. E AMBIENTAL DA ZONA LITORANEA	UND	PROJETO	Meta Fisica	Valor
Zona Litorânea Urbanizada	1	1	1	30.000.00
				31.500.00
				33.000.00
				34.500.00
				129.000.00


 João Apolônio Silveira dos Santos
 Presidente da Câmara Municipal
 Estância - SE



Estado de Sergipe
Câmara Municipal de Estância

PPA 2010/2013
Programas Finalísticos

Programa: DESENVOLVIMENTO DE COMPETÊNCIAS EM GESTÃO PÚBLICA

Objetivo: APOIAR AS ATIVIDADES DE PLANEJAMENTO E ORÇAMENTO, BEM COMO O CONTROLE E FISCALIZAÇÃO DA GESTÃO ADMINISTRATIVA

Indicador	Índice Mais Recente	Índice Final do PPA			
MUNICÍPIOS ESTANCIANOS.	63582	2010	2011	2012	2013
		63582			

Dados Financeiros em R\$ Medios/2010

	2010	2011	2012	2013	Total
	1,589,000.00	1,668,450.00	1,747,900.00	1,827,350.00	6,832,700.00

Ação	Unid Medida	Tipo	2010	2011	2012	2013	Total
MANUTENÇÃO DA SECRETARIA DE URBANISMO E MEIO AMBIENTE	UND	ATIVIDADE					
Secretaria de Urban. E Meio Ambiente Funcionando		Meta Física	1	1	1	1	4
	Valor		1,589,000.00	1,668,450.00	1,747,900.00	1,827,350.00	6,832,700.00

João Antônio Silveira dos Santos
Presidente da Câmara Municipal
Estância - SE



Estado de Sergipe
Câmara Municipal de Estância

PPA 2010/2013
Programas Finalísticos

Programa: EDUCAÇÃO COM EXCELENCIA

Objetivo: Universalizar da Educação Básica de qualidade e eficiência no Município

Indicador	Indice Mais Recente	2010	2011	2012	2013	Total
Indicadores	0					
Dados Financeiros em R\$ Medios/2010		16,787,380.00	17,626,749.00	18,466,118.00	19,305,487.00	72,185,734.00

Ação	Unid Medida	Tipo	2010	2011	2012	2013	Total
PRODUTO	UND	ATIVIDADE					

APOIO AO ENSINO SUPERIOR E TÉCNICOS	UND	ATIVIDADE					
Ensino Superior e Técnico Apoiado	Meta Fisica		1	1	1	1	4
	Valor		11,000.00	11,550.00	12,100.00	12,650.00	47,300.00

CONTRIBUIÇÃO COM SUBVENÇÕES SOCIAIS	UND	ATIVIDADE					
Subvenções Sociais Contribuída	Meta Fisica		1	1	1	1	4
	Valor		500.00	525.00	550.00	575.00	2,150.00


MANUTENÇÃO DA EDUCAÇÃO INFANTIL	UND	ATIVIDADE					
Educação Infantil Conservada	Meta Fisica		1	1	1	1	4
	Valor		32,660.00	34,293.00	35,926.00	37,559.00	140,438.00

MANUTENÇÃO DO EJA	UND	ATIVIDADE					
EJA Funcionado	Meta Fisica		1	1	1	1	4
	Valor		32,660.00	34,293.00	35,926.00	37,559.00	140,438.00

João Antônio Silveira dos Santos
Presidente da Câmara Municipal
Estância - SE



MANUTENÇÃO DO POLO DA UNIVERSIDADE ABERTA DO BRASIL	UND	ATIVIDADE	Valor	Meta Física	UND	ATIVIDADE	Valor	Meta Física
Polo da Universidade Aberta do Brasil Conservado	1	1	105,000.00	1	1	1	110,000.00	1
								4
PROFITEM DO PROFINEM	UND	ATIVIDADE						
PROFITEM Funcionando	1	1	2,000.00	1	1	1	2,200.00	1
								4
MANUTENÇÃO DO PROGRAMA SAUDE ESCOLAR	UND	ATIVIDADE						
Programa Saúde Escolar Funcionando	1	1	12,000.00	1	1	1	13,200.00	1
								4
MANUTENÇÃO E DESENVOLVIMENTO DO EJA	UND	ATIVIDADE						
EJA Funcionando	1	1	76,350.00	1	1	1	83,802.50	1
								4
MANUTENÇÃO E DESENVOLVIMENTO DO ENSINO FUNDAMENTAL	UND	ATIVIDADE						
Ensino Fundamental Funcionando e/ou Desenvolvido	1	1	9,060,550.00	1	1	1	9,966,605.00	1
							10,419,632.50	
								38,960,365.00
MANUTENÇÃO E FUNCIONAMENTO DA SECRETARIA DE EDUCAÇÃO	UND	ATIVIDADE						
Secretária de Educação Conservada	1	1	2,938,950.00	1	1	1	3,232,845.00	1
								4
								3,379,792.50
								12,637,485.00


João Antônio Silveira dos Santos
Presidente da Câmara Municipal
Estância - SE



OUTROS PROGRAMAS DOS GOVERNOS ESTADUAL E FEDERAL - EDUCAÇÃO	UND	ATIVIDADE	Meta Fisica	Valor	Meta Fisica	Valor	Meta Fisica	Valor
Educação Assistida	UND	ATIVIDADE	1	42.500,00	1	44.625,00	1	46.750,00
								182,750,00
PROGRAMA DE EDUCAÇÃO ESPECIAL	UND	ATIVIDADE	1	88.510,00	1	92.935,50	1	101,786,50
Educação Especial Excelente	UND	ATIVIDADE	1		1		1	
								380,593,00
PROGRAMA DINHEIRO DIRETO NA ESCOLA - PDDE	UND	ATIVIDADE	1	12,000,00	1	12,600,00	1	13,200,00
PDDE com Excelência	UND	ATIVIDADE	1		1		1	
								51,600,00
PROGRAMA NACIONAL DE ALIMENTAÇÃO ESCOLAR PARA CRECHE	UND	ATIVIDADE	1	220,000,00	1	231,000,00	1	242,000,00
Alimentação Escolar para Creche com Qualidade	UND	ATIVIDADE	1		1		1	
								946,000,00
REMUNERAÇÃO DOS PROFISSIONAIS DO MAGISTÉRIO DA EDUCAÇÃO INFANTIL C/ REC DO FUNDEB	UND	ATIVIDADE	1	2,516,000,00	1	2,643,900,00	1	2,769,800,00
Profissionais da educação remunerados	UND	ATIVIDADE	1		1		1	
								10,827,460,00
REMUNERAÇÃO DOS PROFISSIONAIS DO MAGISTÉRIO DO EJA C/ REC DO FUNDEB	UND	ATIVIDADE	1	889,700,00	1	934,185,00	1	978,670,00
Profissionais da educação remunerados	UND	ATIVIDADE	1		1		1	
								3,825,710,00

João Antônio Silveira dos Santos
Presidente da Câmara Municipal
Estância - SE



Estado de Sergipe
Câmara Municipal de Estância

PPA 2010/2013
Programas Finalísticos

RESERVA DE CONTINGÊNCIA		UND	ATIVIDADE					
Cotas Reservadas			Meta Física	1	1	1	1	4
			Valor	100.000,00	105.000,00	110.000,00	115.000,00	430.000,00
SALÁRIO EDUCAÇÃO		UND	ATIVIDADE					
Educação Excelente			Meta Física	1	1	1	1	4
			Valor	650.000,00	682.500,00	715.000,00	747.500,00	2.795.000,00

João Antônio Silveira dos Santos
Presidente da Câmara Municipal
Estância - SE



Estado de Sergipe
Câmara Municipal de Estância

PPA 2010/2013
Programas Finalísticos

Programa: EDUCAÇÃO DE JOVENS E ADULTOS - REINT AO CONTEXTO SÓCIO-EDUCACIONAL DA REDE MUNICIPAL DE ESTANCIA
Objetivo: Proporcionar o acesso e permanência do(a) aluno(a) de Educação de Jovens e Adultos

Ação	Produto	Unid Medida	Tipo	Indicador				Total
				2010	2011	2012	2013	
MANUTENÇÃO DE SECRETARIA DE PLANEJAMENTO, ORÇAMENTO E GESTÃO		UND	ATIVIDADE	208,300.00	218,715.00	229,130.00	239,545.00	895,690.00
Secretaria de Planeja.Orçam. E Gestão Conservada								
MANUTENÇÃO DO PEJA		UND	ATIVIDADE	124,500.00	130,725.00	136,950.00	143,175.00	535,350.00
PEJA Conservado								
MANUTENÇÃO E DESENVOLVIMENTO DA EDUCAÇÃO INFANTIL		UND	ATIVIDADE	15,000.00	15,750.00	16,500.00	17,250.00	64,500.00
Educação Infantil Conservada								
				68,800.00	72,240.00	75,680.00	79,120.00	295,340.00

Indicador Mais Recente: 0
Indicador Final do PPA: 0

João Aníbal Silveira dos Santos
Presidente da Câmara Municipal
Estância - SE



Estado de Sergipe
Câmara Municipal de Estância

PPA 2010/2013
Programas Finalísticos

Programa: EDUCAÇÃO E CULTURA

Objetivo: Promover ações educativas e culturais de fomento à leitura dos diversos códigos culturais

Indicador	Índice Mals Recente	Índice Final do PPA				
Numero de Alunos e Comunidade escolar	14895	2010	2011	2012	2013	Total

Dados Financeiros em R\$ Medios/2010

2010	2011	2012	2013	Total
109,800.00	115,290.00	120,780.00	126,270.00	472,140.00

Ação	Unid Medida	Tipo	2010	2011	2012	2013	Total
DESPORTO NAS ESCOLAS	UND	ATIVIDADE					
Deporto nas Escolas Funcionando		Meta Fisica	1	1	1	1	4
CONSTRUÇÃO, AMPLIAÇÃO E RESTAURAÇÃO DO ARQUIVO PÚBLICO	UND	PROJETO					
Arquivo Público Reformado e/ou Ampliado		Valor	79,800.00	83,790.00	87,780.00	91,770.00	343,140.00
		Meta Fisica	1	1	1	1	4
		Valor	30,000.00	31,500.00	33,000.00	34,500.00	129,000.00

João Antônio Silveira dos Santos
Presidente da Câmara Municipal
Estância - SE



Estado de Sergipe
Câmara Municipal de Estância

PPA 2010/2013
Programas Finalísticos

Programa: EDUCANDO COM ESPORTE

Objetivo: Democratizar o acesso à prática e à cultura do Esporte nas escolas municipais, de forma a promover o desenvolvimento integral de crianças, adolescentes e jovens.

Indicador	Índice Mais Recente	Índice Final do PPA				
Numero de Alunos	14895	2010	2011	2012	2013	Total
		100,000.00	105,000.00	110,000.00	115,000.00	430,000.00

Dados Financeiros em R\$ Medios/2010

Ação	Produto	Unid Medida	Tipo	2010	2011	2012	2013	Total	
CONSTRUÇÃO E REFORMA DE QUADRAS POLIESPORTIVAS NAS ESCOLAS	Quadras Poliesportivas Reformadas e/ou Construídas	UND	PROJETO	1	1	1	1	4	
				Meta Fisica					
				Valor	100,000.00	105,000.00	110,000.00	115,000.00	430,000.00


João Antônio Silveira dos Santos
Presidente da Câmara Municipal
Estância - SE



Estado de Sergipe
Câmara Municipal de Estância

PPA 2010/2013
Programas Finalísticos

Programa: FORTALECIMENTO DAS AÇÕES DE SAÚDE MANTIDAS COM RECURSOS PRÓPRIOS.

Objetivo: Modernizar e ampliar o parque de informática da Secretaria Municipal de Saúde, informatizando inclusive as unidades próprias de saúde

Indicador População Estanciana. **Índice Mais Recente** 63582 **Índice Final do PPA** 63582

Dados Financeiros em R\$ Medios/2010

4,145,900.00 4,353,195.00 4,560,490.00 4,767,785.00 17,827,370.00

Ação	Produto	Unid Medida	Tipo	2010	2011	2012	2013	Total
CONSTRUÇÃO, REFORMA E AMPLIAÇÃO DAS UNIDADES DE SAÚDE	Unidade de Saude Reformada	UND	PROJETO	Meta Fisica	1	1	1	4
				Valor	110,000.00	115,500.00	121,000.00	126,500.00
MANUTENÇÃO DO CONSELHO MUNICIPAL DE SAÚDE	Conselho Municipal de Saúde Conservado	UND	ATIVIDADE	Meta Fisica	1	1	1	4
				Valor	16,700.00	17,535.00	18,370.00	19,205.00
MANUTENÇÃO DO FUNDO MUNICIPAL DE SAÚDE	Fundo Municipal de Saúde Conservado	UND	ATIVIDADE	Meta Fisica	1	1	1	4
				Valor	4,019,200.00	4,220,160.00	4,421,120.00	4,622,080.00

João Antônio Silveira dos Santos
Presidente da Câmara Municipal
Estância - SE



Estado de Sergipe
Câmara Municipal de Estância

PPA 2010/2013
Programas Finalísticos

Programa: GESTÃO, MANUTENÇÃO E REPAROS EM UNIDADES ESPORTIVAS E ESPAÇOS PARA JUVENTUDE

Objetivo: Operacionalizar o funcionamento das instalações da área desportiva do município bem como espaços para a juventude

Ação	Produto	Unid Medida	Tipo	Indice Mais Recente				Total
				2010	2011	2012	2013	
Número de Pessoas da Comunidade Desportiva e Juventude		4000		2,683,000.00	2,877,150.00	2,959,300.00	3,085,450.00	11,604,900.00
Dados Financeiros em R\$ Medios/2010								
ADQUIRIR PEÇAS IMPORTANTES QUE RETRATEM A HISTORIA DE ESTANCIA	Peças da História de Estância Adquiridas	UND	Projeto	0	40	20	0	60
AMORTIZAÇÃO E ENCARGOS DADÍVIDA INTERNA	Divida Interna Amortizada	UND	ATIVIDADE	0.00	10,000.00	8,000.00	0.00	18,000.00
CDNSTRUÇÃO DE ESPAÇO PARA A JUVENTUDE	Espaço para a Juventude Construido	UND	Projeto	1	1	1	1	4
CONSTRUÇÃO, AMPLIAÇÃO E RESTAURAÇÃO DE PRAÇAS DESPORTIVAS	Praças Desportivas Reformadas e/ou Ampliadas	UND	PROJETO	30,000.00	31,500.00	33,000.00	34,500.00	129,000.00
				0	1	0	0	1
				0.00	50,000.00	0.00	0.00	50,000.00
				1	1	1	1	4
				100,000.00	105,000.00	110,000.00	115,000.00	430,000.00

[Handwritten Signature]
JOÃO ANTONIO SILVEIRA DOS SANTOS
 Presidente da Câmara Municipal
 Estância - SE



Estado de Sergipe
Câmara Municipal de Estância

PPA 2010/2013
Programas Finalísticos

CONSTRUÇÃO, AMPLIAÇÃO E RESTAURAÇÃO DE PROPRÍOS MUNICIPAIS	UND	PROJETO	Meta Física	Valor	Meta Física	Valor
Próprios Municipais Reformado e/ou Ampliado			1	16,800.00	1	16,800.00
			1	17,800.00	1	18,400.00
						68,800.00
INCENTIVO A EVENTOS CULTURAIS, JUVENIS E DESPORTIVOS	UND	ATIVIDADE				
Eventos Culturais Juvenis e Desport. Incentivados			1	171,150.00	1	179,300.00
						700,900.00
MANUTENÇÃO DA SECRETARIA MUN. DE CULTURA, JUVENTUDE E DESPORTO	UND	ATIVIDADE				
Sec.Mun. De Cultura, Juvent. E Despo. Funcionando			1	1,359,750.00	1	1,489,250.00
						5,568,500.00
PROGRAMA DE INCENTIVO AS ATIVIDADES CULTURAIS, JUVENIS E DESPORTIVAS	UND	ATIVIDADE				
Atividades Culturais, Juvenis Desport. Incentivadas			1	1,132,950.00	1	1,240,850.00
						4,639,700.00

(Handwritten Signature)
João Antônio Silveira dos Santos
 Presidente da Câmara Municipal
 Estância - SE



Estado de Sergipe
Câmara Municipal de Estância

PPA 2010/2013
Programas Finalísticos

Programa: INFRA-ESTRUTURA

Objetivo: DOTAR O MUNICÍPIO DE SERVIÇOS BÁSICOS DE INFRA-ESTRUTURA URBANA, ASSIM COMO ACESSIBILIDADE AOS AGLOMERADOS URBANOS E RURAIS INCLUSIVE COM AQUISIÇÃO OU DESAPROPRIAÇÃO DE ÁREAS PARA GARANTIR AS AÇÕES DO PROGRAMA

Ação	Produto	Unid Medida	Tipo	Índice Mais Recente				Índice Final do PPA						
				2010	2011	2012	2013	2010	2011	2012	2013	Total		
AQUISIÇÃO DE BENS MÓVEIS - OBRAS		UND	PROJETO											
Obras - Bens Móveis Adquiridos				Meta Física	1	1	1	1	1	1	1	1	1	4
				Valor	320.000,00	336.000,00	352.000,00	368.000,00	368.000,00	368.000,00	368.000,00	368.000,00	368.000,00	1.376.000,00
AQUISIÇÃO DE BENS MOVEIS URBANISMO E MEIO AMBIENTE		UND	PROJETO											
Bens Móveis Urbanismo e Meio Ambiente Adquirido				Meta Física	1	1	1	1	1	1	1	1	1	4
				Valor	170.000,00	178.500,00	187.000,00	195.500,00	195.500,00	195.500,00	195.500,00	195.500,00	195.500,00	731.000,00
AQUISIÇÃO E DESAPROPRIAÇÃO DE BENS IMÓVEIS		UND	PROJETO											
Bens Imóveis Adquiridos e/ou Desapropriados				Meta Física	1	1	1	1	1	1	1	1	1	4
				Valor	120.000,00	126.000,00	132.000,00	138.000,00	138.000,00	138.000,00	138.000,00	138.000,00	138.000,00	516.000,00
CONSTRUÇÃO E AMPLIAÇÃO DE ELETRIFICAÇÃO RURAL E URBANA		UND	PROJETO											
Eletrificação Reformado e/ou ampliado				Meta Física	1	1	1	1	1	1	1	1	1	4
				Valor	170.000,00	178.500,00	187.000,00	195.500,00	195.500,00	195.500,00	195.500,00	195.500,00	195.500,00	731.000,00

João Antônio Silveira dos Santos
 Presidente da Câmara Municipal
 Estância - SE




CONSTRUÇÃO E IMPLANTAÇÃO DE REDES DE ESGOTO	UND	PROJETO	Meta Física	Valor	Meta Física	Valor	Meta Física	Valor
Redes de Esgoto Reformado e/ou ampliado	1	1	1	240.000,00	1	252.000,00	1	276.000,00
								1.032.000,00
CONSTRUÇÃO E RECUPERAÇÃO DE ESTRADAS VICINAIS	UND	PROJETO	Meta Física	Valor	Meta Física	Valor	Meta Física	Valor
Estradas Vicinais Reformado e/ou ampliado	1	1	1	290.000,00	1	304.500,00	1	333.500,00
								1.247.000,00
CONSTRUÇÃO, AMPLIAÇÃO E RECUPERAÇÃO DE OBRAS D'ARTE	UND	PROJETO	Meta Física	Valor	Meta Física	Valor	Meta Física	Valor
Obras D'arte Reformado e/ou ampliado	1	1	1	510.000,00	1	640.500,00	1	701.500,00
								2.523.000,00
CONSTRUÇÃO, AMPLIAÇÃO E RESTAURAÇÃO E ESTABILIZAÇÃO DE ENCOSTAS	UND	PROJETO	Meta Física	Valor	Meta Física	Valor	Meta Física	Valor
Estabilização de Encostas Restaurada e/ou Ampliada	1	1	1	137.500,00	1	144.375,00	1	156.125,00
								591.250,00
CONSTRUÇÃO, AMPLIAÇÃO E RECUPERAÇÃO DE REDES DE SANEAMENTO	UND	PROJETO	Meta Física	Valor	Meta Física	Valor	Meta Física	Valor
Redes de Saneamento Reformado e/ou ampliado	1	1	1	640.000,00	1	1.326.250,00	1	1.454.750,00
								4.814.500,00
CONSTRUÇÃO, AMPLIAÇÃO E RESTAURAÇÃO DE SANITÁRIOS DOMICILIARES	UND	PROJETO	Meta Física	Valor	Meta Física	Valor	Meta Física	Valor
Sanitários Domiciliares Reformado e/ou ampliado	1	1	1	155.000,00	1	162.750,00	1	178.250,00
								668.500,00

João Antônio Silveira dos Santos
Presidente da Câmara Municipal
Estância - SE



CONSTRUÇÃO, AMPLIAÇÃO E RESTAURAÇÃO DE PARQ. PRAÇAS E JARDINS	UND	PROJETO	Meta Física	1	1	1	1	4
Praças Parques e Jardins Reformado e/ou ampliado			Valor	645.000,00	1.281.000,00	1.342.000,00	1.403.000,00	4.671.000,00
CDNSTRUÇÃO, AMPLIAÇÃO E RESTAURAÇÃO DE CEMITÉRIOS	UND	PROJETO	Meta Física	1	1	1	1	4
Cemitérios Reformado e/ou ampliado			Valor	200.000,00	210.000,00	220.000,00	230.000,00	860.000,00
CONSTRUÇÃO, AMPLIAÇÃO E RESTAURAÇÃO DE DRENAGENS	UND	PROJETO	Meta Física	1	1	1	1	4
Drenagens Reformado e/ou ampliado			Valor	240.000,00	252.000,00	264.000,00	276.000,00	1.032.000,00
CONSTRUÇÃO, AMPLIAÇÃO E RESTAURAÇÃO DE LAVAN. PÚBLICA	UND	PROJETO	Meta Física	1	1	1	1	4
Lavanderia Publica Reformado e/ou ampliado			Valor	251.730,00	264.316,50	276.903,00	289.489,50	1.082.439,00
CONSTRUÇÃO, AMPLIAÇÃO E RESTAURAÇÃO DE MERCADOS E FEIRAS	UND	PROJETO	Meta Física	1	1	1	1	4
Mercados e Feiras Reformado e/ou ampliado			Valor	275.000,00	288.750,00	302.500,00	316.250,00	1.182.500,00
CONSTRUÇÃO, REFORMA E AMPLIAÇÃO DE CASAS POPULARES	UND	PROJETO	Meta Física	1	1	1	1	4
Casas Populares Reformado e/ou ampliado			Valor	2.500,00	2.625,00	2.750,00	2.875,00	10.750,00


João Antônio Silveira dos Santos
Presidente da Câmara Municipal
Estância - SE



Estado de Sergipe
Câmara Municipal de Estância

PPA 2010/2013
Programas Finalísticos

MANUTENÇÃO DA ILUMINAÇÃO PÚBLICA	UND	ATIVIDADE	Meta Física	Valor	Meta Física	Valor	Meta Física	Valor
Iluminação Pública Conservada			1	160.000,00	1	168.000,00	1	176.000,00
								184.000,00
								688.000,00
MANUTENÇÃO DA ILUMINAÇÃO PÚBLICA - OBRAS, TRANSPORTES E HABITAÇÃO								
Iluminação, Obras, Transportes, Habitação Conservada			1	160.000,00	1	168.000,00	1	176.000,00
								184.000,00
								688.000,00
MANUTENÇÃO DA LIMPEZA URBANA								
Limpeza Urbana Conservada			1	2.645.000,00	1	2.777.250,00	1	2.909.500,00
								3.041.750,00
								11.373.500,00
MANUTENÇÃO E IMPLANTAÇÃO DO ATERRO SANITÁRIO								
Aterro Sanitário Construção e/ou Conservação			1	142.000,00	1	149.100,00	1	156.200,00
								163.300,00
								610.600,00
PROGRAMA PROVIAS								
PROGRAMA ATENDIDO			1	2.010.000,00	1	10.000,00	1	10.000,00
								2.040.000,00
RECUPERAÇÃO, AMPLIAÇÃO, ABERTURA, E PAVIMENTAÇÃO DE RUAS E AVENIDAS								
Ruas e Avenidas Pavimentadas			1	720.000,00	1	966.000,00	1	1.012.000,00
								1.058.000,00
								3.756.000,00

João Antonio Silveira dos Santos
Presidente da Câmara Municipal
Estância - SE



Estado de Sergipe
Câmara Municipal de Estância

PPA 2010/2013
Programas Finalísticos

URBANIZAÇÃO E ARBORIZAÇÃO DE VIAS E LOG. PÚBLICOS	UND	PROJETO	Meta Física	Valor
Vias e Log. Públicos Arborizados e/ou Urbanizados			1	120,000.00
			1	126,000.00
			1	132,000.00
			1	138,000.00
			8	1,333,000.00

João Adônio Silveira dos Santos
Presidente da Câmara Municipal
Estância - SE



Estado de Sergipe
Câmara Municipal de Estância

PPA 2010/2013
Programas Finalísticos

Programa: MANUTENÇÃO DA GUARDA MUNICIPAL e TIRO DE GUERRA
Objetivo: CONTINUIDADE, COM EFICIÊNCIA, DAS ATIVIDADES DESENVOLVIDAS PELA SECRETARIA E ASSEGURAR NO ÂMBITO DO MUNICÍPIO A PRESTAÇÃO DO SERVIÇO MILITAR OBRIGATORIO

Indicador	Indice Mais Recente	Indice Final do PPA				
Numero de Jovens e Funcionarios administrados	2212	2010	2011	2012	2013	Total
		1,640,000.00	1,722,000.00	1,804,000.00	1,886,000.00	7,052,000.00

Dados Financeiros em R\$ Medios/2010

Ação	Unid Medida	Tipo	2010	2011	2012	2013	Total
MANUTENÇÃO DA GUARDA MUNICIPAL	UND	ATIVIDADE					
Guarda Municipal Conservada		Meta Fisica	1	1	1	1	4
		Valor	1,583,000.00	1,662,150.00	1,741,300.00	1,820,450.00	6,806,900.00
MANUTENÇÃO DA JUNTA DO SERVIÇO MILITAR E TIRO DE GUERRA	UND	ATIVIDADE					
Junta Serviço Militar E Tiro de Guerra Conservada		Meta Fisica	1	1	1	1	4
		Valor	57,000.00	59,850.00	62,700.00	65,550.00	245,100.00

João Antônio Silveira dos Santos
Presidente da Câmara Municipal
Estância - SE



Estado de Sergipe
Câmara Municipal de Estância

PPA 2010/2013
Programas Finalísticos

Programa: MANUTENÇÃO DA VIGILÂNCIA A SAÚDE.

Objetivo: - Aplicar a política nacional de vigilância sanitária buscando a consolidação de estrutura de regulação e retaguarda técnica;

Ação	Produto	Unid Medida	Tipo	Indice Mais Recente	Indice Final do PPA				
					2010	2011	2012	2013	Total
Indicador		População Estanciana.		63582	63582				
Dados Financeiros em R\$ Medios/2010									
AÇÕES VOLTADAS PARA A SAÚDE AMBIENTAL	Saúde Ambiental Atuante	UND	ATIVIDADE	Meta Fisica	1	1	1	1	4
				Valor	729.700,00	766.185,00	802.670,00	839.155,00	3.137.710,00
AÇÕES VOLTADAS PARA A VIGILÂNCIA EPIDEMIOLÓGICA	Vigilância Epidemiologica Funcionando	UND	ATIVIDADE	Meta Fisica	1	1	1	1	4
				Valor	1.700,00	1.785,00	1.870,00	1.955,00	7.310,00
AÇÕES VOLTADAS PARA A VIGILÂNCIA SANITÁRIA		UND	ATIVIDADE	Valor	411.000,00	431.550,00	452.100,00	472.650,00	1.767.300,00
Vigilância Sanitária Atuante				Meta Fisica	1	1	1	1	4
		Valor		90.400,00	94.920,00	99.440,00	103.960,00	388.720,00	

João Antonio Silveira dos Santos
Presidente da Câmara Municipal
Estância - SE



Estado de Sergipe
Câmara Municipal de Estância

PPA 2010/2013
Programas Finalísticos

Programa: MANUTENÇÃO DO PATRIMÔNIO PÚBLICO

Objetivo: CONSERVAR, ADEQUAR E MANTER EM ESTADO FUNCIONAL OS PRÉDIOS PÚBLICOS VISANDO A QUALIDADE DO ATENDIMENTO

Indicador	Índice Mais Recente	Índice Final do PPA
Numero de Predios Públicos	0	0

Dados Financeiros em R\$ Medios/2010

	2010	2011	2012	2013	Total
	667,500.00	858,375.00	899,250.00	940,125.00	3,365,250.00

Ação Produto

CONSTRUÇÃO, AMPLIAÇÃO E RESTAURAÇÃO PRÉDIOS MUNICIPAIS

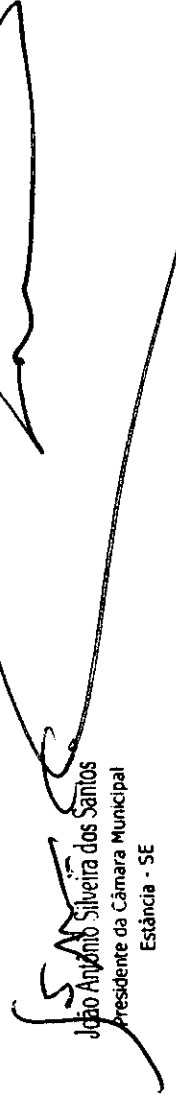
Predios Municipais Reformado e/ou ampliado


Unid Medida	Tipo	2010	2011	2012	2013	Total
UND	PROJETO					
Meta Fisica		1	1	1	1	4
Valor		652.500.00	842.625.00	882.750.00	922.875.00	3,300,750.00

MANUTENÇÃO DE CENTROS CULTURAIS

Centros Culturais Funcionando

Unid	ATIVIDADE	2010	2011	2012	2013	Total
UND						
Meta Fisica		1	1	1	1	4
Valor		15,000.00	15,750.00	16,500.00	17,250.00	64,500.00


João Antonio Silveira dos Santos
Presidente da Câmara Municipal
Estância - SE



Estado de Sergipe
Câmara Municipal de Estância

PPA 2010/2013
Programas Finalísticos

Programa: MELHORIA DO SISTEMA DE ABASTECIMENTO DE ÁGUA

Objetivo: Ampliar a prestação de serviço de fornecimento de água potável, possibilitando alcançar o maior número de usuários no município de Estância.

Indicador	Índice Mais Recente	Índice Final do PPA				
Numero de Usuario do Sistema de Agua	14257	2010	2011	2012	2013	Total
		2,249,000.00	2,361,450.00	2,473,900.00	2,586,350.00	9,670,700.00

Dados Financeiros em R\$ Medios/2010

Ação	Produto	Unid Medida	Tipo	2010	2011	2012	2013	Total	
AMPLIAÇÃO DA REDE DE ÁGUA	Rede de Água Ampliada	UND	PROJETO	1	1	1	1	4	
				Meta Fisica					
				Valor	81,000.00	85,050.00	89,100.00	93,150.00	348,300.00
CONSTRUÇÃO, AMPLIAÇÃO E REFORMA DA ESTAÇÃO DE TRATAMENTO DE ÁGUA	Estação de Tratamento de Água Reformada	UND	PROJETO	1	1	1	1	4	
				Meta Fisica					
				Valor	51,000.00	53,550.00	56,100.00	58,650.00	219,300.00
CONSTRUÇÃO, AMPLIAÇÃO E RESTAURAÇÃO DE POÇOS ARTESIANOS	Poços Artesianais Reformados e/ou Ampliados	UND	PROJETO	1	1	1	1	4	
				Meta Fisica					
				Valor	2,000.00	2,100.00	2,200.00	2,300.00	8,600.00
MANUTENÇÃO E RECUPERAÇÃO DE BARRAGENS	Barragens Reformadas e/ou Conservadas	UND	PROJETO	1	1	1	1	4	
				Meta Fisica					
				Valor	21,000.00	22,050.00	23,100.00	24,150.00	90,300.00


João Antônio Silveira dos Santos
Presidente da Câmara Municipal



Estado de Sergipe
Câmara Municipal de Estância

PPA 2010/2013
Programas Finalísticos

OPERAÇÃO E MANUTENÇÃO DO SISTEMA DE ÁGUA	UND	ATIVIDADE	Meta Física	Valor
Sistema de Funcionando	1	1	1	2,094,000.00
			1	2,198,700.00
			1	2,303,400.00
			1	2,408,100.00
			4	9,904,200.00

João Apolônio Silveira dos Santos
 Presidente da Câmara Municipal
 Estância - SE



Estado de Sergipe
Câmara Municipal de Estância

PPA 2010/2013
Programas Finalísticos

Programa: MELHORIA DOS SERVIÇOS ADMINISTRATIVOS SAAE

Objetivo: Proporcionar condições para o melhor desenvolvimento dos serviços administrativos realizados pelos servidores do SAAE e consequentemente a qualidade no atendimento aos usuários da Autarquia.

Indicador	Indice Mais Recente	Indice Final do PPA					
Numero de Consumidores Zona Urbana	14257	14257	2010	2011	2012	2013	Total
	987,000.00	1,036,350.00	1,085,700.00	1,135,050.00	1,244,100.00		

Dados Financeiros em R\$ Medios/2010

Ação	Produto	Unid Medida	Tipo	2010	2011	2012	2013	Total
CONSTRUÇÃO, AMPLIAÇÃO E REFORMA DO SETOR ADMINISTRATIVO		UND	PROJETO					
	Setor Administrativo Reformado e/ou Ampliado			Meta Fisica	1	1	1	4
				Valor	20,000.00	21,000.00	22,000.00	86,000.00
MANUTENÇÃO DOS SERVIÇOS DE ADMINISTRAÇÃO		UND	ATIVIDADE					
	Serviços de Administração Funcionando			Meta Fisica	1	1	1	4
				Valor	931,000.00	977,550.00	1,024,100.00	4,003,300.00
PASEP - SAAE		UND	ATIVIDADE					
	PASEP - SAAE Modernizado			Meta Fisica	1	1	1	4
				Valor	36,000.00	37,800.00	39,600.00	154,800.00

João Antônio Silveira dos Santos
Presidente da Câmara Municipal
Estância - SE



Estado de Sergipe
Câmara Municipal de Estância

PPA 2010/2013
Programas Finalísticos

Programa: MODERNIZAÇÃO DA ADMINISTRAÇÃO FINANCEIRA

Objetivo: ASSEGURAR A GESTÃO EQUILIBRADA DAS CONTAS PÚBLICAS.

Indicador	Índice Mais Recente				Índice Final do PPA			
	63582	2010	2011	2012	2013	2012	2013	Total
MUNICIPES ESTANCIANOS.	63582	2,528,700.00	2,675,735.00	2,800,770.00	2,925,805.00			10,931,010.00

Dados Financeiros em R\$ Medios/2010

Ação	Unid Medida	Tipo	2010	2011	2012	2013	Total
ADMINISTRAÇÃO DE RECEITAS	UND	ATIVIDADE					
Administração de Receitas Atualizadas		Meta Fisica	1	1	1	1	4
	Valor		85,000.00	89,250.00	93,500.00	97,750.00	365,500.00
APOIO À CRIAÇÃO E AO FORTALECIMENTO DE ORGANISMOS DE PROMOÇÃO E DEFESA DOS DIREITOS DA MULHER	UND	ATIVIDADE					
Crianças e Mulheres Atendidas		Meta Fisica	1	1	1	1	4
	Valor		100,000.00	105,000.00	110,000.00	115,000.00	430,000.00
IMPLANTAÇÃO DO SISTEMA DE GEO-REFERENCIAMENTO	UND	Projeto					
Sistema de Geo-Refinanciamento		Meta Fisica	1	1	1	1	4
	Valor		28,000.00	50,000.00	50,000.00	50,000.00	178,000.00
INFORMATIZAÇÃO DAS ATIVIDADES DE FISCALIZAÇÃO	UND	ATIVIDADE					
Atividades de Fiscalização Informatizadas		Meta Fisica	1	1	1	1	4
	Valor		37,500.00	39,375.00	41,250.00	43,125.00	161,250.00

João Antônio Silveira dos Santos
Presidente da Câmara Municipal



Estado de Sergipe
Câmara Municipal de Estância

PPA 2010/2013
Programas Finalísticos

MANUTENÇÃO DA SECRETARIA DE FINANÇAS	UND	ATIVIDADE	Meta Física	Valor	Meta Física	Valor	Meta Física	Valor
Secretaria de Finanças Conservada			1	2.273,200.00	1	2.386,860.00	1	2.500,520.00
								2.614,180.00
								9,774,760.00
REFORMA DA SECRETARIA DE FINANÇAS	UND	PROJETO						
Secretaria de Finanças Reformada e/ou Ampliada			1	5,000.00	1	5,250.00	1	5,500.00
								21,500.00

João Apolinário Silveira dos Santos
 Presidente da Câmara Municipal
 Estância - SE



Estado de Sergipe
Câmara Municipal de Estância

PPA 2010/2013
Programas Finalísticos

Programa: MODERNIZAR E APRIMORAR OS SERVIÇOS DE FISCALIZAÇÃO E TRANSPORTE

Objetivo: Fiscalização dos documentos de porte obrigatório, situação física dos veículos e conscientização dos pedestres e condutores das normas previstas no Código de Trânsito Brasileiro.

Indicador **Índice Mais Recente**
 Numero de Pedestres e Condutores 6772 **Índice Final do PPA**
6772

Dados Financeiros em R\$ Medios/2010

1,026,000.00 2010 1,077,300.00 2011 1,128,600.00 2012 1,179,900.00 2013 4,411,800.00 Total

Ação	Produto	Unid Medida	Tipo	2010	2011	2012	2013	Total
AQUISIÇÃO DE EQUIPAMENTOS DE SINALIZAÇÃO E INFRA-ESTRUTURA VIÁRIA								
	Sinalização e Infra-Estrutura Viária Equipada	Meta Fisica	1	1	1	1	1	4
CONTRATAÇÃO E AQUISIÇÃO DE VEÍCULOS								
	Veículos Adquiridos e/ou Contratados	Valor	140,000.00	147,000.00	154,000.00	161,000.00	161,000.00	602,000.00
MANUTENÇÃO DA SUPER. MUNICIPAL DE TRANSPORTES E TRANSITO -SMTT								
	SMTT - Conservada	Meta Fisica	1	1	1	1	1	4
		Valor	20,000.00	21,000.00	22,000.00	23,000.00	23,000.00	86,000.00
MANUTENÇÃO DO CONSELHO DELIBERATIVO E JARI								
	Conselho Deliberativo e JARI Conservado	Meta Fisica	1	1	1	1	1	4
		Valor	10,000.00	10,500.00	11,000.00	11,500.00	11,500.00	43,000.00

[Assinatura]
João Antônio Silveira dos Santos
 Presidente da Câmara Municipal
 Estância - SE



Estado de Sergipe
Câmara Municipal de Estância

PPA 2010/2013
Programas Finalísticos

OPERÇÕES DE FISCALIZAÇÃO, SINALIZAÇÃO INFRA-ESTRUTURA VIÁRIA E EDUCAÇÃO DE TRÂNSITO	UND	ATIVIDADE	Meta Física	Valor
Educação Trânsito, Fiscalização, Sinalização Atuante	1	1	1	72,000.00
			1	79,200.00
			1	82,800.00
			4	309,600.00

João Antônio Silveira dos Santos
 Presidente da Câmara Municipal
 Estância - SE



Estado de Sergipe
Câmara Municipal de Estância

PPA 2010/2013
Programas Finalísticos

Programa: OPERAÇÕES ESPECIAIS

Objetivo: Pagamento de Despesas que não contribuam para a manutenção das ações de Governo e não geram contraprestação direta sob a forma de bens ou serviços

Indicador	Indice Mais Recente	Indice Final do PPA	2010	2011	2012	2013	Total
EM apuração	0	0	1,621,500.00	1,702,575.00	1,783,650.00	1,864,725.00	6,972,450.00

Dados Financeiros em R\$ Medios/2010

Ação	Unid Medida	Tipo	2010	2011	2012	2013	Total
AMORTIZAÇÃO E ENCARGOS DA DÍVIDA ATIVA	UND	ATIVIDADE					
Dívida Ativa Amortizada							
Meta Física	1		1	1	1	1	4
Valor	50,000.00		52,500.00	55,000.00	57,500.00	215,000.00	
AMORTIZAÇÃO E ENCARGOS DA DÍVIDA INTERNA	UND	ATIVIDADE					
Dívida Interna Amortizada							
Meta Física	1		1	1	1	1	4
Valor	1,500,000.00		1,575,000.00	1,650,000.00	1,725,000.00	6,450,000.00	
MEDIDAS SÓCIO-EDUCATIVAS - LIBERDADE ASSISTIDA E PRESTAÇÃO DE SERVIÇOS A COMUNIDADE	UND	ATIVIDADE					
Medidas Implantadas							
Meta Física	1		1	1	1	1	4
Valor	71,500.00		75,075.00	78,650.00	82,225.00	307,450.00	

João Antônio Silveira dos Santos
Presidente da Câmara Municipal
Estância - SE



Estado de Sergipe
Câmara Municipal de Estância

PPA 2010/2013
Programas Finalísticos

Programa: POLITICA DE ATENÇÃO À PESSOA COM DEFICIÊNCIA E AO IDOSO
Objetivo: DESENVOLVER AÇÕES VOLTADAS PARA GARANTIA DE DIREITOS DAS PESSOAS COM DEFICIÊNCIA E IDOSOS

Ação	Produto	Indicador	Unid Medida	Tipo	Índice Mais Recente				Índice Final do PPA								
					2010	2011	2012	2013	2010	2011	2012	2013					
CONSTRUÇÃO, REFORMA E AMPLIAÇÃO DE CENTRO DE CONVIVÊNCIA					Número de Idoso, Deficientes e Famílias								170				
Centro Reformado e/ou ampliado					1	1	1	1	9.000,00	9.450,00	9.900,00	10.350,00	9.000,00	9.450,00	9.900,00	10.350,00	38.700,00
					Meta Física	1	1	1	1	1	1	1	1	1	1	4	
					Valor	5.500,00	5.775,00	6.050,00	6.325,00	6.050,00	6.325,00	6.050,00	6.325,00	6.050,00	6.325,00	23.650,00	
MANUTENÇÃO DO CONSELHO MUNICIPAL DOS DIREITOS E PROTEÇÃO DO IDOSO																	
Cons. Mun. Direitos e Proteção do Idoso Conservado					1	1	1	1	3.500,00	3.675,00	3.850,00	4.025,00	3.500,00	3.675,00	3.850,00	4.025,00	15.050,00
					Meta Física	1	1	1	1	1	1	1	1	1	1	4	
					Valor	3.500,00	3.675,00	3.850,00	4.025,00	3.850,00	4.025,00	3.850,00	4.025,00	3.850,00	4.025,00	15.050,00	

João Antônio Silveira dos Santos
 Presidente da Câmara Municipal
 Estância - SE



Estado de Sergipe
Câmara Municipal de Estância

PPA 2010/2013
Programas Finalísticos

Programa: POLÍTICA DE ATENDIMENTO À CRIANÇA E AO ADOLESCENTE

Objetivo: IMPLANTAR E IMPLEMENTAR AÇÕES COM VISTA A GARANTIA DOS DIREITOS DA CRIANÇA E DO ADOLESCENTE, ESPECIALMENTE OS QUE SE ENCONTRAM EM SITUAÇÃO DE RISCO PESSOAL E SOCIAL

Indicador	Indice Mais Recente	Indice Final do PPA			
Numero de Crianças, adolescentes, Famílias, Comunidades e Entidades	0	2010	2011	2012	2013
		645,600.00	677,880.00	710,160.00	742,440.00
Dados Financeiros em R\$ Medios/2010					Total
		645,600.00	677,880.00	710,160.00	742,440.00
					2,776,080.00

Ação	Unid Medida	Tipo	2010	2011	2012	2013	Total
------	-------------	------	------	------	------	------	-------

ACÇÕES VOLTADAS PARA A JUVENTUDE ASSISTENCIA SOCIAL	UND	ATIVIDADE					
Juventude Assistência Social Assistida		Meta Fisica	1	1	1	1	4
		Valor	10,000.00	10,500.00	11,000.00	11,500.00	43,000.00

CONSTRUÇÃO, REFORMA E OU AMPLICAÇÃO DA SEDE DO CONSELHO TUTELAR	UND	PROJETO					
Conselho Reformado e/ou ampliado		Meta Fisica	1	1	1	1	4
		Valor	5,000.00	5,250.00	5,500.00	5,750.00	21,500.00

FUNDO MUNICIPAL DOS DIREITOS DA CRIANÇA E ADOLESCENTE	UND	ATIVIDADE					
Direitos da Criança e Adolescente Protegidos		Meta Fisica	1	1	1	1	4
		Valor	512,300.00	537,915.00	563,530.00	589,145.00	2,202,890.00

MANUTENÇÃO DOS CONSELHOS TUTELARES	UND	ATIVIDADE					
Conselhos Tutelares Conservados		Meta Fisica	1	1	1	1	4
		Valor	148,300.00	124,215.00	130,130.00	136,045.00	508,690.00

[Handwritten Signature]
João Apolinário Silveira dos Santos
 Presidente da Câmara Municipal



Estado de Sergipe
Câmara Municipal de Estância

PPA 2010/2013
Programas Finalísticos

Programa: POLITICAS DE ASSISTENCIA SOCIAL

Objetivo: DOTAR OS BAIRROS DO MUNICIPIO DE AMBIENTES ADQUADOS PARA INTRETENIMENTO E INTERAÇÃO SOCIAL

Indicador	Indice Mais Recente	2010	2011	2012	2013	Total
Numero de Bairros	0	300,000.00	315,000.00	330,000.00	345,000.00	1,290,000.00

Dados Financeiros em R\$ Medios/2010

Ação	Unid Medida	Tipo	2010	2011	2012	2013	Total
CONSTRUÇÃO, AMPLIAÇÃO E RESTAURAÇÃO DE CENTROS COMUNITÁRIOS	UND	PROJETO					
Centros Comunitarios Reformado e/ou ampliado			1	1	1	1	4
	Meta Fisica						
	Valor		300,000.00	315,000.00	330,000.00	345,000.00	1,290,000.00

(Handwritten Signature)
João Apolônio Silveira dos Santos
 Presidente da Câmara Municipal
 Estância - SE



Estado de Sergipe
Câmara Municipal de Estância

PPA 2010/2013
Programas Finalísticos

Programa: POLÍTICAS DE SEGURANÇA

Objetivo: GARANTIR A SEGURANÇA DA POPULAÇÃO E DOS PRÉDIOS PÚBLICOS

Indicador
Número de Locais sem Módulos Policiais

Índice Mais Recente
0

Índice Final do PPA
0

Dados Financeiros em R\$ Médios/2010

2010	2011	2012	2013	Total
115,000.00	120,750.00	126,500.00	132,250.00	494,500.00

Ação

Produto

CONSTRUÇÃO, AMPLIAÇÃO E RESTAURAÇÃO DE MÓDULOS POLICIAIS

Módulos Policiais Reformado e/ou ampliado

Unid Medida Tipo
UND PROJETO

Meta Física	1	1	1	1	4
Valor	115,000.00	120,750.00	126,500.00	132,250.00	494,500.00

João Antônio Silveira dos Santos
Presidente da Câmara Municipal
Estância - SE



Estado de Sergipe
Câmara Municipal de Estância

PPA 2010/2013
Programas Finalísticos

Programa: PROGRAMA DE ALIMENTAÇÃO ESCOLAR

Objetivo: Atender as necessidades nutricionais dos alunos durante sua permanência em sala de aula, contribuindo para o crescimento, o desenvolvimento, a aprendizagem e o rendimento

Indicador	Índice Mais Recente	Índice Final do PPA				
Numero de Alunos	14895	2010	2011	2012	2013	Total
		1,100,000.00	1,155,000.00	1,210,000.00	1,265,000.00	4,730,000.00

Dados Financeiros em R\$ Medios/2010

Ação	Produto	Unit Medida	Tipo	2010	2011	2012	2013	Total
PROGRAMA NACIONAL DE ALIMENTAÇÃO ESCOLAR - PNAE	Alimentação Escolar com Qualidade	UND	ATIVIDADE					
			Meta Física	1	1	1	1	4
			Valor	1,100,000.00	1,155,000.00	1,210,000.00	1,265,000.00	4,730,000.00

João Antônio Silveira dos Santos
Presidente da Câmara Municipal
Estância - SE



Estado de Sergipe
Câmara Municipal de Estância

PPA 2010/2013
Programas Finalísticos

Programa: PROGRAMA DE INCENTIVO A ATIVIDADES TURÍSTICAS E DE LAZER

Objetivo: PROMOVER A ATIVIDADE TURÍSTICA, ESPORTIVA, O LAZER E O ENTRETENIMENTO NA REGIÃO LITORÂNEA, FORTALECENDO A ECONOMIA, OS ARTISTAS E A CULTURA LOCAL, ASSIM COMO CONTRIBUIR PARA FORMENTAR O TURISMO DA REGIÃO.

Indicador	Índice Mais Recente	Índice Final do PPA				
Numero de Turistas Visitantes	400	400				
Dados Financeiros em R\$ Medios/2010		2010	2011	2012	2013	Total
	1,285,000.00	1,349,250.00	1,413,500.00	1,477,750.00	5,525,500.00	

Ação	Produto	Unid Medida	Tipo	2010	2011	2012	2013	Total
ACÇÕES VOLTADAS PARA A JUVENTUDE - CULTURA, JUVENTUDE E DESPORTO		UND	ATIVIDADE					
	Cultura, Juventude e Desporto Implementada	Meta Fisica		1	1	1	1	4
		Valor		110,000.00	115,500.00	121,000.00	126,500.00	473,000.00

CONSTRUÇÃO DO CENTRO ARTESANAL	Centro Artesanal Construido	UND	PROJETO	2010	2011	2012	2013	Total
		Meta Fisica		1	1	1	1	4
		Valor		5,000.00	5,250.00	5,500.00	5,750.00	21,500.00

IMPLANTAÇÃO DE INSTRUMENTOS DE LAZER E CONSTRUÇÃO DE MONUMENTOS NAS PRAÇAS	Monumentos nas Praças Contruidos	UND	PROJETO	2010	2011	2012	2013	Total
		Meta Fisica		1	1	1	1	4
		Valor		4,000.00	4,200.00	4,400.00	4,600.00	17,200.00

MANUTENÇÃO DAS ATIVIDADES RELACIONADAS A TURISMO E COMUNICAÇÃO SOCIAL	Ativid. Relac. Turismo e Comuni Social Funcionando	UND	ATIVIDADE	2010	2011	2012	2013	Total
		Meta Fisica		1	1	1	1	4
		Valor		1,166,000.00	1,224,300.00	1,282,600.00	1,340,900.00	5,013,800.00

[Handwritten Signature]
João Antônio Silveira dos Santos
 Presidente da Câmara Municipal



Estado de Sergipe
Câmara Municipal de Estância

PPA 2010/2013
Programas Finalísticos

Programa: PROGRAMA MUNICIPAL DE HABITAÇÃO POPULAR

Objetivo: ASSEGURAR MORADIAS DIGNAS PARA POPULAÇÃO CARENTE DO MUNICÍPIO DE ESTÂNCIA, ASSEGURANDO A IMPLEMENTAÇÃO DE PROGRAMAS HABITACIONAIS

Indicador	Índice Mais Recente	Índice Final do PPA				
Numero de Pessoas de Baixa Renda	0	2010	2011	2012	2013	Total
		350,000.00	367,500.00	385,000.00	402,500.00	1,505,000.00

Dados Financeiros em R\$ Medios/2010

Ação	Produto	Unid Medida	Tipo	2010	2011	2012	2013	Total	
CONSTRUÇÃO E REFORMA DE CASAS POPULARES	Casas Populares Reformadas e/ou Construídas	UND	PROJETO	1	1	1	1	4	
				Meta Fisica					
				Valor	350,000.00	367,500.00	385,000.00	402,500.00	1,505,000.00

João Antônio Silveira dos Santos
Presidente da Câmara Municipal
Estância - SE



Estado de Sergipe
Câmara Municipal de Estância

PPA 2010/2013
Programas Finalísticos

Programa: PROGRAMA MUNICIPAL DE REESTRUTURAÇÃO E APARELHAGEM DA REDE MUNICIPAL DE EDUCAÇÃO
Objetivo: Visa reestruturar a Rede Física Escolar Pública Municipal no âmbito da Educação Básica

Indicador Índice Mais Recente Índice Final do PPA
Numero de Escolas 58 58

Dados Financeiros em R\$ Medios/2010

Ação	Produto	Unid Medida	Tipo	2010	2011	2012	2013	Total
AQUISIÇÃO E DESAPROPRIAÇÃO DE IMÓVEIS - EDUCAÇÃO		UND	PROJETO					
	Imóveis - Educação Adquiridos e/ou Desapropriados			1	1	1	1	4
		Valor		50,000.00	52,500.00	55,000.00	57,500.00	215,000.00
CONSTRUÇÃO E MANUTENÇÃO DE POÇOS ARTESIANOS DE ESCOLAS DA EDUCAÇÃO BASICA		UND	PROJETO					
	Poços Artesianos Reformado e/ou ampliado			1	1	1	1	4
		Valor		25,000.00	26,250.00	27,500.00	28,750.00	107,500.00
CONSTRUÇÃO, AMPLIAÇÃO E REFORMA DE UNIDADES ESCOLARES		UND	PROJETO					
	Unidades Escolares Reformadas e/ou Ampliadas			1	1	1	1	4
		Valor		100,000.00	105,000.00	110,000.00	115,000.00	430,000.00
CONSTRUÇÃO, AMPLIAÇÃO E RESTAURAÇÃO DE UNIDADES ESCOLARES		UND	PROJETO					
	unidades escolares Reformado e/ou ampliado			1	1	1	1	4
		Valor		442,430.00	464,551.50	486,673.00	508,794.50	1,902,449.00

João Antônio Silveira dos Santos
Presidente da Câmara Municipal



Estado de Sergipe
Câmara Municipal de Estância

PPA 2010/2013
Programas Finalísticos

CONSTRUÇÃO, AMPLIAÇÃO, REFORMA E AQUISIÇÃO DE EQUIPAMENTOS PARA CRECHES	UND	Atividade	Meta Física	Valor	Meta Física	Valor
Equipamentos para Creches Reformado e/ou Ampliado	1	1	1	413,290.50	1	432,971.00
				393,610.00		452,651.50
						1,692,523.00
MANUTENÇÃO DAS ESCOLAS MUNICIPAIS	UND	ATIVIDADE	Meta Física	Valor	Meta Física	Valor
Escolas Municipais Conservadas	1	1	1	41,500.00	1	45,650.00
				43,575.00		47,725.00
						178,450.00

João Antônio Silveira dos Santos
Presidente da Câmara Municipal
Estância - SE



Estado de Sergipe
Câmara Municipal de Estância

PPA 2010/2013
Programas Finalísticos

Programa: PROGRAMA MUNICIPAL DE TRANSPORTE ESCOLAR

Objetivo: Proporcionar a segurança e a qualidade no transporte escolar aos alunos da Rede Municipal de Ensino e aos alunos Universitários de Estância

Indicador	Índice Mais Recente	Índice Final do PPA				
Numero de Alunos	4331	2010	2011	2012	2013	Total
Dados Financeiros em R\$ Médios/2010	1,284,760.00	466,998.00	489,236.00	511,474.00	2,752,468.00	

Ação	Unid Medida	Tipo	2010	2011	2012	2013	Total
Produto							
PROGRAMA CAMINHO DA ESCOLA	UND	PROJETO					
Programa Camainho da Escola incluído	Meta Fisica		1	1	1	1	4
	Valor		1,021,760.00	190,848.00	199,936.00	209,024.00	1,621,568.00
PROGRAMA DE APOIO DE TRANSPORTE ESCOLAR - PNATE	UND	ATIVIDADE					
Transporte Escolar com Segurança	Meta Fisica		1	1	1	1	4
	Valor		263,000.00	276,150.00	289,300.00	302,450.00	1,130,900.00

João Antônio Silveira dos Santos
Presidente da Câmara Municipal
Estância - SE



Estado de Sergipe
Câmara Municipal de Estância

PPA 2010/2013
Programas Finalísticos

Programa: PROMOÇÃO, PRODUÇÃO E DIFUSÃO CULTURAL

Objetivo: Desenvolver projetos que promovam e divulguem a cultura através de concursos de bandas e festivais promover e assistir o artista local e implantar programas de arte, entre outros

Indicador	Índice Mais Recente				Índice Final do PPA				
	2010	2011	2012	2013	2010	2011	2012	2013	Total
Numero de Jovens e População em Geral	11000				11000				
Dados Financeiros em R\$ Medios/2010	182,000.00	491,100.00	570,200.00	224,300.00	1,467,600.00				

Ação	Produto	Unid Medida	Tipo	2010	2011	2012	2013	Total
ACÇÕES VOLTADAS PARA ATIVIDADE CORPORAL	Atividade Corporal Desenvolvida	UND	ATIVIDADE	1	1	1	1	4
		Valor		133,000.00	139,650.00	146,300.00	152,950.00	571,900.00
ADQUIRIR OU CONSTRUIR UM PREDIO PARA A BIBLIOTECA PUBLICA MUNICIPAL	Biblioteca Publica Municipal Construida	UND	Projeto	0	1	0	0	1
		Valor		0.00	300,000.00	0.00	0.00	300,000.00
ADQUIRIR OU CONSTRUIR UM PREDIO PARA CONSTRUÇÃO DO MUSEU	Museu Construido	UND	Projeto	0	0	1	0	1
		Valor		0.00	0.00	300,000.00	0.00	300,000.00
AMPLIAÇÃO E RESTAURAÇÃO DE GALPOES PARA CONFECÇÃO DE FOGOS	Galpoes para Confeções de Fogos Construidos	UND	Projeto	0	0	0	1	1
		Valor		0.00	0.00	0.00	15,000.00	15,000.00

[Handwritten Signature]
Jão Antonio Silveira dos Santos
 Presidente da Câmara Municipal
 Estância - SE



Estado de Sergipe
Câmara Municipal de Estância

PPA 2010/2013
Programas Finalísticos

Projeto	UND	Meta Fisica	Valor	UND	Meta Fisica	Valor
AUMENTAR O ACERVO BIBLIOGRÁFICO DA BIBLIOTECA		0	0,00	0	0	0,00
Arcevo da Biblioteca Aumentado		2000	70.000,00	2000	0	0,00
IMPLANTAÇÃO DE ESCOLA DE ARTE MUNICIPAL		1	25.000,00	1	1	28.750,00
Escola de Arte Municipal Inaugurada		1	25.000,00	1	1	28.750,00
RECUPERÇÃO DO PATRIMONIO HISTORICO E CULTURAL		1	2.000,00	1	1	2.300,00
Patrimônio Histórico e Cultural Recuperado		1	2.000,00	1	1	2.300,00
REVITALIZAÇÃO DE CENTROS CULTURAIS		1	22.000,00	1	1	25.300,00
Centros Culturais Revitalizados		1	22.000,00	1	1	25.300,00
TOTAL		4	107.500,00	4	4	107.500,00

[Handwritten Signature]
JORDÃO ANTONIO SILVEIRA DOS SANTOS
 Presidente da Câmara Municipal
 Estância - SE

**PPA 2010-2013 RESUMO DAS AÇÕES
POR FUNÇÃO/SUBFUNÇÃO**

Estado de Sergipe
Câmara Municipal de Estância



Função	Subfunção	Valor
1	Legislativo	16,340,000.00
31	Ação Legislativa	16,340,000.00
Total por Função		

João Antônio Silveira dos Santos
 João Antônio Silveira dos Santos
 Presidente da Câmara Municipal
 Estância - SE

PPA 2010-2013 RESU. DAS AÇÕES
POR FUNÇÃO/SUBFUNÇÃO

Estado de Sergipe
Câmara Municipal de Estância



Função	Subfunção	Valor
2	JUDICIARIA	8,772,000.00
61	Acao Judiciaria	3,399,150.00
122	Administracao Geral	12,171,150.00
Total por Função		

[Handwritten Signature]
 João Antônio Silveira dos Santos
 Presidente da Câmara Municipal
 Estância - SE



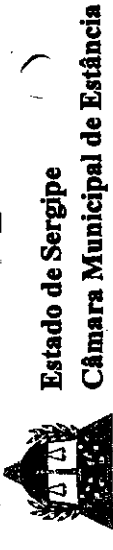
Estado de Sergipe
Câmara Municipal de Estância

PPA 2010-2013 RESUMO DAS AÇÕES
POR FUNÇÃO/SUBFUNÇÃO

Função	Subfunção	Valor
4	Administração Geral	16,910,610.00
122	Administração Geral	9,774,760.00
123	Administração de Receitas	1,096,500.00
124	Controle Interno	161,250.00
125	Normalizacao e Fiscalizacao	178,000.00
126	Tecnologia da Informaçao	365,500.00
129	Administração de Receitas	
Total por Função		28,486,620.00

João Antônio Silveira dos Santos
Presidente da Câmara Municipal
Estância - SE

PPA 2010-2013 RESUMO DAS AÇÕES
POR FUNÇÃO/SUBFUNÇÃO

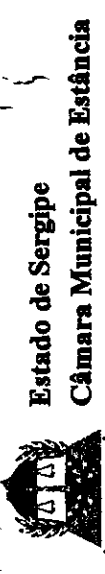


Estado de Sergipe
Câmara Municipal de Estância

Função	Subfunção	Valor
6	SEGURANCA PUBLICA	6,806,900.00
	181 Policiamento	6,806,900.00
Total por Função		6,806,900.00

João Antônio Silveira dos Santos
 João Antônio Silveira dos Santos
 Presidente da Câmara Municipal
 Estância - SE


PPA 2010-2013 RESUMO DAS AÇÕES
POR FUNÇÃO/SUBFUNÇÃO



Função	Subfunção	Valor
8	Assistencia Social	8,135,256.00
	122 Administração Geral	15,050.00
	241 Assistencia ao Idoso	116,100.00
	242 Assistencia ao Portador de Deficiencia	4,009,105.00
	243 Assistencia a Crianca e Adolescente	7,777,840.00
	244 Assistencia Comunitária	10,750.00
	482 Habitacao Urbana	
Total por Função		20,064,101.00

João Anjumo Silveira dos Santos
 Presidente da Câmara Municipal
 Estância - SE

PPA 2010-2013 RESUMO DAS AÇÕES POR FUNÇÃO/SUBFUNÇÃO

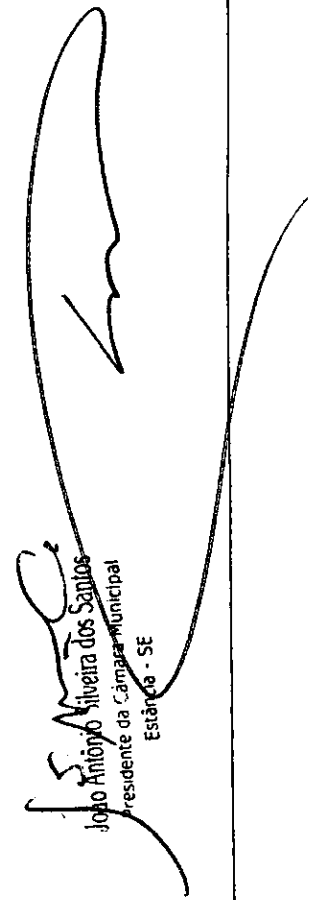
 Estado de Sergipe
Câmara Municipal de Estância

CÂMARA MUNICIPAL DE ESTÂNCIA
Função

Subfunção

- 9 Previdência Social
- 122 Administração Geral
- 272 Previdência do Regime Estatutário

Função	Subfunção	Valor
		6,450,000.00
		3,870,000.00
	Total por Função	10,320,000.00



 João Antônio Silveira dos Santos
 Presidente da Câmara Municipal
 Estância - SE

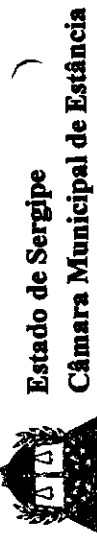
PPA 2010-2013 RESUMO DAS AÇÕES
POR FUNÇÃO/SUBFUNÇÃO

Estado de Sergipe
Câmara Municipal de Estância



Função	Subfunção	Valor
10	SAÚDE	
	122 Administração Geral	71,810.00
	243 Assistência a Criança e Adolescente	43,000.00
	244 Assistência Comunitária	571,900.00
	301 Atencao Basica	43,555,990.00
	302 Assistencia Hospitalar e Ambulatorial	35,046,720.00
	304 Vigilancia Sanitaria	388,720.00
	305 Vigilancia Epidemiologica	1,767,300.00
Total por Função		81,445,440.00


João Antônio Silveira dos Santos
Presidente da Câmara Municipal
Estância - SE



Estado de Sergipe
Câmara Municipal de Estância

Função	Subfunção	Valor
12	Educação	182,750.00
122	Administração Geral	610,600.00
244	Assistencia Comunitária	5,676,000.00
306	Alimentacao e Nutricao	138,891,156.00
361	Ensino Fundamental	47,300.00
364	Ensino Superior	2,128,801.00
365	Educação Infantil	522,493.00
366	Educação de Jovens e Adultos	1,130,900.00
782	Transporte Rodoviario	149,190,000.00
Total por Função		149,190,000.00

João Antônio Silveira dos Santos
Presidente da Câmara Municipal
Estância - SE

PPA 2010-2013 RESUMO DAS AÇÕES
POR FUNÇÃO/SUBFUNÇÃO



Estado de Sergipe
Câmara Municipal de Estância

Função	Subfunção	Valor
13	CULTURA	5,568,500.00
	122 Administração Geral	6,798,800.00
	392 Difusão Cultural	68,800.00
	451 Infra-Estrutura Urbana	473,000.00
	812 Desporto Comunitario	12,909,100.00
Total por Função		12,909,100.00

João Antônia Silveira dos Santos
 Presidente da Câmara Municipal
 Estância - SE

PPA 2010-2013 RESUMO DAS AÇÕES
POR FUNÇÃO/SUBFUNÇÃO

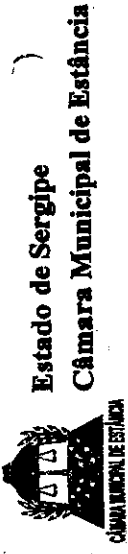
Estado de Sergipe
Câmara Municipal de Estância



Função	Subfunção	Valor
15	URBANISMO	
	122 Administração Geral	9,139,600.00
	244 Assistência Comunitária	2,372,439.00
	451 Infra-Estrutura Urbana	15,595,700.00
	452 Serviços Urbanos	32,409,700.00
	512 Saneamento Básico Urbano	610,600.00
	752 Energia Elétrica	1,419,000.00
Total por Função		61,547,039.00

João Antônio Silveira dos Santos
Presidente da Câmara Municipal
Estância - SE

PPA 2010-2013 RESUMO DAS AÇÕES
POR FUNÇÃO/SUBFUNÇÃO



Função	Subfunção	Valor
17	SANEAMENTO	
122	Administração Geral	4,218,300.00
452	Servicos Urbanos	8,600.00
512	Saneamento Basico Urbano	8,288,900.00
605	Abastecimento	9,004,200.00
Total por Função		21,520,000.00

João Antonio Silveira dos Santos
Presidente da Câmara Municipal
Estância - SE

PPA 2010-2013 - RESUMO DAS AÇÕES
POR FUNÇÃO/SUBFUNÇÃO

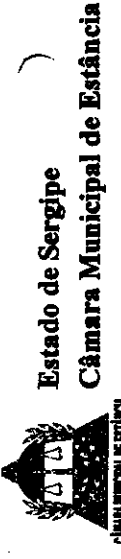


Estado de Sergipe
Câmara Municipal de Estância

Função	Subfunção	Valor
20	AGRICULTURA	6,739,200.00
	122 Administração Geral	197,800.00
	244 Assistência Comunitária	6,450.00
	334 Fomento ao Trabalho	4,300.00
	511 Saneamento Basico Rural	64,500.00
	602 Promocao da Producao Animal	5,719,000.00
	605 Abastecimento	10,750.00
	606 Extensão Rural	
Total por Função		12,742,000.00

João Antônio Silveira dos Santos
Presidente da Câmara Municipal
Estância - SE

PPA 2010-2013 RESUMO DAS AÇÕES
POR FUNÇÃO/SUBFUNÇÃO



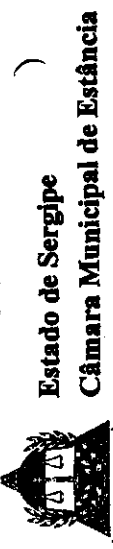
Estado de Sergipe
Câmara Municipal de Estância

Função
Subfunção
22 INDUSTRIA
334 Fomento ao Trabalho
692 Comercializacao

	Valor
	6.450,00
	5.284.700,00
Total por Função	5.291.150,00

João Antônio Silveira dos Santos
Presidente da Câmara Municipal
Estância - SE

PPA 2010-2013 RESUMO DAS AÇÕES
POR FUNÇÃO/SUBFUNÇÃO

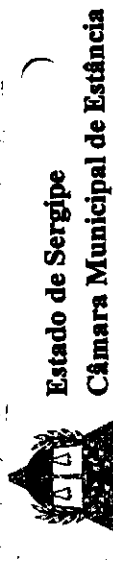


Estado de Sergipe
Câmara Municipal de Estância

Função	Subfunção	Valor
25 ENERGIA	752 Energia Eletrica	688,000.00
Total por Função		688,000.00

João Antônio Silveira dos Santos
 Presidente da Câmara Municipal
 Estância - SE

PPA 2010-2013 RESUMO DAS AÇÕES
POR FUNÇÃO/SUBFUNÇÃO



Estado de Sergipe
Câmara Municipal de Estância

Função	Subfunção	Valor
26	TRANSPORTE	438,600.00
122	Administração Geral	292,400.00
453	Transportes Coletivos Urbanos	1,247,000.00
782	Transporte Rodoviário	1,978,000.00
Total por Função		1,978,000.00

João Antônio Silveira dos Santos
Presidente da Câmara Municipal
Estância - SE

PPA 2010-2013 RESUMO DAS AÇÕES
POR FUNÇÃO/SUBFUNÇÃO

Estado de Sergipe
Câmara Municipal de Estância



Função
Subfunção
27 Função
695 Turismo

	Valor
	12,371,100.00
Total por Função	12,371,100.00

João Antônio Silveira dos Santos
 João Antônio Silveira dos Santos
 Presidente da Câmara Municipal
 Estância - SE

PPA 2010-2013 RESUMO DAS AÇÕES
POR FUNÇÃO/SUBFUNÇÃO

Estado de Sergipe
Câmara Municipal de Estância



Função	Subfunção	Valor
999	RESERVA DE CONTINGÊNCIA	430,000.00
	999	RESERVA DE CONTINGÊNCIA
Total por Função		430,000.00

J. S. M. G.
 João Antônio Silveira dos Santos
 Presidente da Câmara Municipal
 Estância - SE



Estado de Sergipe
Câmara Municipal de Estância

Classificação dos Programas por
Macroobjetivos

Macroobjetivo

Programa

ACAO DE CIDADANIA

CIDADANIA E EFETIVAÇÃO DE DIREITOS DAS MULHERES
PROGRAMA MUNICIPAL DE HABITAÇÃO POPULAR

AMPLIAR A POPULAÇÃO O ACESSO AOS SERVIÇOS PÚBLICOS
DE SAÚDE INCLUINDO NOVAS MODALIDADES DE
ATENDIMENTO

ATENDIMENTO AS DEMANDAS DE SAÚDE DA REDE PRIMÁRIA E
ESPECIALIZADA DO MUNICÍPIO.
FORTALECIMENTO DAS AÇÕES DE SAÚDE MANTIDAS COM RECURSOS
PRÓPRIOS.
ATENDIMENTO DA REDE HOSPITALAR E EMERGENCIAL.
MANUTENÇÃO DA VIGILÂNCIA A SAÚDE.

ASSEGURAR UMA MELHOR EFICIENCIA DA ADMNISTRAÇÃO

FORTALECIMENTO DA CAPACIDADE DE GESTÃO PÚBLICA
DESENVOLVIMENTO DE COMPETÊNCIAS EM GESTÃO PÚBLICA
CONTROLE DA ATUAÇÃO ADMINISTRATIVA E FINANCEIRA
MELHORIA DOS SERVIÇOS ADMINISTRATIVOS SAAE
CAPACITAÇÃO DE AGENTES PÚBLICOS EM FINANÇAS PÚBLICAS E ÁREAS
AFINS

Aquisição, construção e restauração de abrigos rodoviários
MODERNIZAR E APRIMORAR OS SERVIÇOS DE FISCALIZAÇÃO E TRANSPORTE
Programa de Capacitação de Servidores
MANUTENÇÃO DA GUARDA MUNICIPAL e TIRO DE GUERRA
APRIMORAMENTO DOS SERVIÇOS ADMINISTRATIVOS
FORTALECER E GARANTIR OS RECURSOS DA PREVIDENCIA SOCIAL
MODERNIZAÇÃO DA ADMINISTRAÇÃO FINANCEIRA
ENCARGOS ESPECIAIS
ADMINISTRAÇÃO DO PODER LEGISLATIVO
OPERAÇÕES ESPECIAIS

DESENVOLVIMENTO CULTURAL

Ampliação dos CIPE's - Centro de Internet Popular de Estância
PROMOÇÃO, PRODUÇÃO E DIFUSÃO CULTURAL

DESENVOLVIMENTO ECONÓMICO

APOIO ATIVIDADES AGRÍCOLAS DIRETAMENTE PRODUTIVAS
ASSISTENCIA TÉCNICA, EXTENSÃO RURAL E FOMENTO A PECUÁRIA

ELEVAR O NIVEL DE EDUCAÇÃO

EDUCAÇÃO COM EXCELÊNCIA
EDUCAÇÃO DE JOVENS E ADULTOS - REINT AO CONTEXTO SÓCIO-
EDUCACIONAL DA REDE MUNICIPAL DE ESTANCIA

João Antônio Silveira dos Santos
Presidente da Câmara Municipal
Estância - SE



Macroobjetivo

Programa

FORTALECER A DEMOCRACIA E GARANTIR OS BENEFÍCIOS SOCIAIS

PROGRAMA MUNICIPAL DE REESTRUTURAÇÃO E APARELHAGEM DA REDE MUNICIPAL DE EDUCAÇÃO
PROGRAMA DE ALIMENTAÇÃO ESCOLAR
EDUCAÇÃO E CULTURA
EDUCANDO COM ESPORTE
PROGRAMA MUNICIPAL DE TRANSPORTE ESCOLAR

GERAÇÃO DO FLUXO DE TURISMO

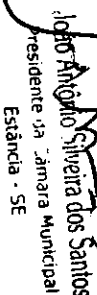
ATENÇÃO INTEGRAL A FAMÍLIA
POLÍTICA DE ATENÇÃO A PESSOA COM DEFICIÊNCIA E AO IDOSO
ASSISTÊNCIA SOCIAL A CRIANÇA E AO ADOLESCENTE
ASSISTÊNCIA SOCIAL COMUNITÁRIA
POLÍTICA DE ATENDIMENTO A CRIANÇA E AO ADOLESCENTE
PROGRAMA EDUCACIONAL DE FOMENTO DO TURISMO
PROGRAMA DE INCENTIVO A ATIVIDADES TURÍSTICAS E DE LAZER
CONSTRUÇÃO, AMPLIAÇÃO E RESTAURAÇÃO DE INSTRUMENTOS TURÍSTICOS

INCENTIVO A PRÁTICA DE ESPORTES

GESTÃO, MANUTENÇÃO E REPAROS EM UNIDADES ESPORTIVAS E ESPAÇOS PARA JUVENTUDE

INFRA-ESTRUTURA

MELHORIA DO SISTEMA DE ABASTECIMENTO DE ÁGUA
INFRA-ESTRUTURA
SANEAMENTO PARA POPULAÇÃO DE BAIXA RENDA
MANUTENÇÃO DO PATRIMÔNIO PÚBLICO
POLÍTICAS DE SEGURANÇA
POLÍTICAS DE ASSISTÊNCIA SOCIAL


Idelfonso Silveira dos Santos
Presidente da Câmara Municipal
Estância - SE



Estado de Sergipe
Câmara Municipal de Estância

Função: 8 Assistência Social

Subfunção Programa

PPA 2010/2013 Classificação dos Programas e Ações Por Função e Subfunção

Ação

MANUTENÇÃO DAS AÇÕES DO CADASTRO UNICO
MANUTENÇÃO DO CENTRO DE REFERENCIA ESPECIALIZADA DE ASSISTENCIA SOCIAL - CREAS
MANUTENÇÃO DO FUNDO MUNICIPAL DE ASSIST SOCIAL
MANUTENÇÃO DO PROGRAMA AÇÃO NA COMUNIDADE
PISO FIXO DE MÉDIA COMPLEXIDADE
OUTROS PROGRAMAS DOS GOVERNOS ESTADUAL E FEDERAL - ASSISTENCIA SOCIAL
MANUTENÇÃO DO PROGRAMA DE ASSISTENCIA A PESSOAS CARENTES
IMPLANTAÇÃO E MANUTENÇÃO DA PADARIA COMUNITÁRIA
TRANSFERÊNCIAS A ENTIDADES PRIVADAS DE ASSISTENCIA SOCIAL
CONSTRUÇÃO, REFORMA E/OU AMPLIAÇÃO DA CASA LAR
MANUTENÇÃO DO CONSELHO DE ASSISTENCIA SOCIAL

ATENÇÃO INTEGRAL A FAMILIA

MANUTENÇÃO DAS AÇÕES SOCIO-EDUCATIVAS DE APOIO A FAMILIA - ASEF
MANUTENÇÃO DO CENTRO DE REFERENCIA DE ASSISTENCIA SOCIAL - CRAS
PROGRAMA DE APOIO INTEGRAL A FAMILIA - PAIF
PETI -PROGRAMA DE ERRADICAÇÃO DO TRABALHO INFANTIL
CONST. REFORMA E AMPL. DE SEDE P/FUNC. DE CONSE. MUNIC. DA ASSIS. SOCIAL, DIREITO DA CRIAN. E DO ADOLES. DOS DIREL. A PROT. AO IDOSO E CONS. HABITA

CIDADANIA E EFETIVAÇÃO DE DIREITOS DAS MULHERES

AÇÕES VOLTAS DIRETAMENTE PARA AS MULHERES

MODERNIZAÇÃO DA ADMINISTRAÇÃO FINANCEIRA

APOIO À CRIAÇÃO E AO FORTALECIMENTO DE ORGANISMOS DE PROMOÇÃO E DEFESA DOS DIREITOS DA MULHER

OPERAÇÕES ESPECIAIS

MEDIDAS SÓCIO-EDUCATIVAS - LIBERDADE ASSISTIDA E PRESTAÇÃO DE SERVIÇOS A COMUNIDADE

João Antônio Silveira dos Santos
Presidente da Câmara Municipal
Estância - SE



Estado de Sergipe
Câmara Municipal de Estância

Município de Estância
Função: 8 Assistência Social

Subfunção Programa

POLÍTICA DE ATENÇÃO À PESSOA COM DEFICIÊNCIA E AO IDOSO

POLÍTICA DE ATENDIMENTO À CRIANÇA E AO ADOLESCENTE

482 Habitação Urbana

INFRA-ESTRUTURA

PPA 2010/2013 Classificação dos Programas e Ações Por Função e Subfunção

Ação

CONSTRUÇÃO, REFORMA E AMPLIAÇÃO DE CENTRO DE CONVIVÊNCIA

AÇÕES VOLTADAS PARA A JUVENTUDE ASSISTENCIA SOCIAL
CONSTRUÇÃO, REFORMA E OU AMPLIAÇÃO DA SEDE DO
CONSELHO TUTELAR

CONSTRUÇÃO, REFORMA E AMPLIAÇÃO DE CASAS POPULARES

José Antônio Silveira dos Santos
Presidente da Câmara Municipal
Estância - SE



CÂMARA MUNICIPAL DE ESTÂNCIA

Função: 9 Previdência Social

Estado de Sergipe
Câmara Municipal de Estância

Subfunção

Programa

122 Administração Geral

OPERAÇÕES ESPECIAIS

272 Previdência do Regime Estatutário


APRIMORAMENTO DOS SERVIÇOS
ADMINISTRATIVOS

Ação

**PPA 2010/2013 Classificação dos Programas
e Ações Por Função e Subfunção**

AMORTIZAÇÃO E ENCARGOS DA DÍVIDA INTERNA

INATIVOS E PENSIONISTAS


João Antônio Silveira dos Santos
Presidente da Câmara Municipal
Estância - SE



Estado de Sergipe
Câmara Municipal de Estância

Função: 10 SAÚDE

Subfunção Programa

122 Administração Geral

FORTALECIMENTO DAS AÇÕES DE SAÚDE
MANTIDAS COM RECURSOS PRÓPRIOS.

Ação

MANUTENÇÃO DO CONSELHO MUNICIPAL DE SAÚDE

243 Assistência a Criança e Adolescente

ATENDIMENTO AS DEMANDAS DE SAÚDE DA REDE
PRIMÁRIA E ESPECIALIZADA DO MUNICÍPIO.

AÇÕES VOLTADAS PARA JUVENTUDE SAÚDE

244 Assistência Comunitária

PROMOÇÃO, PRODUÇÃO E DIFUSÃO CULTURAL

AÇÕES VOLTADAS PARA ATIVIDADE CORPORAL

301 Atenção Básica

ATENDIMENTO AS DEMANDAS DE SAÚDE DA REDE
PRIMÁRIA E ESPECIALIZADA DO MUNICÍPIO.

AÇÕES VOLTADAS PARA A ATENÇÃO BÁSICA
MANUTENÇÃO DE OUTROS PROGRAMAS GOVERNOS
ESTADUAL E FEDERAL
AÇÕES VOLTADAS PARA A ODONTOLOGIA DA FAMÍLIA
AÇÕES VOLTADAS PARA A ASSISTÊNCIA FARMACÉUTICA
AÇÕES VOLTADAS PARA A ESTRATÉGIA DE SAÚDE DA
FAMÍLIA - ESF

FORTALECIMENTO DAS AÇÕES DE SAÚDE
MANTIDAS COM RECURSOS PRÓPRIOS.

MANUTENÇÃO DO FUNDO MUNICIPAL DE SAÚDE


MANUTENÇÃO DA VIGILÂNCIA A SAÚDE.

AÇÕES VOLTADAS PARA A SAÚDE AMBIENTAL
AÇÕES VOLTADAS PARA A ESTRATÉGICA DE AGENTES
COMUNITÁRIOS. DE SAÚDE

302 Assistência Hospitalar e Ambulatorial

ATENDIMENTO DA REDE HOSPITALAR E
EMERGENCIAL.

AÇÕES VOLTADAS PARA A MÉDIA COMPLEXIDADE


João Antônio Silveira dos Santos
Presidente da Câmara Municipal
Estância - SE



Estado de Sergipe
Câmara Municipal de Estância

Função: 10 SAÚDE

**PPA 2010/2013 Classificação dos Programas
e Ações Por Função e Subfunção**

Subfunção	Programa	Ação
	FORTALECIMENTO DAS AÇÕES DE SAÚDE MANTIDAS COM RECURSOS PRÓPRIOS.	CONSTRUÇÃO, REFORMA E AMPLIAÇÃO DAS UNIDADES DE SAÚDE
304	Vigilância Sanitária	AÇÕES VOLTADAS PARA A VIGILÂNCIA SANITÁRIA
	MANUTENÇÃO DA VIGILÂNCIA A SAÚDE.	AÇÕES VOLTADAS PARA A VIGILÂNCIA EPIDEMIOLÓGICA
305	Vigilância Epidemiológica	
	MANUTENÇÃO DA VIGILÂNCIA A SAÚDE.	


João Antônio Silveira dos Santos
Presidente da Câmara Municipal
Estância - SE



Estado de Sergipe
Câmara Municipal de Estância

Função: 12 Educação

Subfunção Programa
122 Administração Geral

Ação

PPA 2010/2013 Classificação dos Programas e Ações Por Função e Subfunção

EDUCAÇÃO COM EXCELENCIA	OUTROS PROGRAMAS DOS GOVERNOS ESTADUAL E FEDERAL - EDUCAÇÃO
244 Assistência Comunitária	MANUTENÇÃO DO PROGRAMA SAUDE ESCOLAR
EDUCAÇÃO COM EXCELENCIA	MANUTENÇÃO DO POLO DA UNIVERSIDADE ABERTA DO BRASIL
EDUCAÇÃO E CULTURA	CONSTRUÇÃO, AMPLIAÇÃO E RESTAURAÇÃO DO ARQUIVO PÚBLICO
306 Alimentacao e Nutricao	PROGRAMA NACIONAL DE ALIMENTAÇÃO ESCOLAR PARA CRECHE
EDUCAÇÃO COM EXCELENCIA	PROGRAMA NACIONAL DE ALIMENTAÇÃO ESCOLAR - PNAE
PROGRAMA DE ALIMENTAÇÃO ESCOLAR	IMPLANTAÇÃO DO CIPES - CENTRO DE INTERNET POPULAR DE ESTANCIA
361 Ensino Fundamental	MANUTENÇÃO DO ENSINO FUNDAMENTAL
Ampliação dos CIPES - Centro de Internet Popular de Estância	REMUNERAÇÃO DOS PROFESSORIS DO MAGISTÉRIO DO ENS FUNDAMENTAL C/ REC DO FUNDEB
ASSISTÊNCIA SOCIAL COMUNITÁRIA	REMUNERAÇÃO DOS PROFESSORIS DO MAGISTÉRIO DA EDUCAÇÃO INFANTIL C/ REC DO FUNDEB
CIDADANIA E EFETIVAÇÃO DE DIREITOS DAS MULHERES	PROGRAMA DE EDUCAÇÃO ESPECIAL
EDUCAÇÃO COM EXCELENCIA	

José Antônio Silveira dos Santos
Presidente da Câmara Municipal
Estância - SE





Estado de Sergipe
Câmara Municipal de Estância
Função: 12 Educação

PPA 2010/2013 Classificação dos Programas e Ações Por Função e Subfunção

Subfunção Programa

Ação

EDUCAÇÃO DE JOVENS E ADULTOS - REINTEGRO AO CONTEXTO SOCIO-EDUCACIONAL DA REDE MUNICIPAL DE ESTANCIA

MANUTENÇÃO E FUNCIONAMENTO DA SECRETARIA DE EDUCAÇÃO
MANUTENÇÃO DO PROFINEM
REMUNERAÇÃO DOS PROFESSORIS DO MAGISTÉRIO DO EJA C/REC DO FUNDEB
SALÁRIO EDUCAÇÃO
MANUTENÇÃO E DESENVOLVIMENTO DO ENSINO FUNDAMENTAL

EDUCAÇÃO E CULTURA

MANUTENÇÃO DO PEJA

EDUCANDO COM ESPORTE

AÇÕES VOLTADAS PARA DESPORTO NAS ESCOLAS

PROGRAMA MUNICIPAL DE REESTRUTURAÇÃO E APARELHAGEM DA REDE MUNICIPAL DE EDUCAÇÃO

CONSTRUÇÃO E REFORMA DE QUADRAS POLIESPORTIVAS NAS ESCOLAS

PROGRAMA MUNICIPAL DE TRANSPORTE ESCOLAR

CONSTRUÇÃO E MANUTENÇÃO DE POÇOS ARTESIANOS DE ESCOLAS DA EDUCAÇÃO BÁSICA
CONSTRUÇÃO, AMPLIAÇÃO E RESTAURAÇÃO DE UNIDADES ESCOLARES
CONSTRUÇÃO, AMPLIAÇÃO E REFORMA DE UNIDADES ESCOLARES
AQUISIÇÃO E DESAPROPRIAÇÃO DE IMÓVEIS - EDUCAÇÃO
MANUTENÇÃO DAS ESCOLAS MUNICIPAIS

364 Ensino Superior

PROGRAMA CAMINHO DA ESCOLA

EDUCAÇÃO COM EXCELENCIA

APOIO AO ENSINO SUPERIOR E TÉCNICOS

365 Educação Infantil

João Antônio Silveira dos Santos
Presidente da Câmara Municipal
Estância - SE



Estado de Sergipe
Câmara Municipal de Estância

Função: 12 Educação

Subfunção

Programa

Ação

EDUCAÇÃO COM EXCELENCIA

MANUTENÇÃO DA EDUCAÇÃO INFANTIL

EDUCAÇÃO DE JOVENS E ADULTOS - REINT AO CONTEXTO SÓCIO-EDUCACIONAL DA REDE MUNICIPAL DE ESTANCIA

MANUTENÇÃO E DESENVOLVIMENTO DA EDUCAÇÃO INFANTIL

PROGRAMA MUNICIPAL DE REESTRUTURAÇÃO E APARELHAGEM DA REDE MUNICIPAL DE EDUCAÇÃO

CONSTRUÇÃO, AMPLIAÇÃO, REFORMA E AQUISIÇÃO DE EQUIPAMENTOS PARA CRECHES
CONSTRUÇÃO, AMPLIAÇÃO, REFORMA E AQUISIÇÃO DE EQUIPAMENTOS PARA CRECHES

366 Educação de Jovens e Adultos
EDUCAÇÃO COM EXCELENCIA


CONTRIBUIÇÃO COM SUBVENÇÕES SOCIAIS
MANUTENÇÃO E DESENVOLVIMENTO DO EJA
PROGRAMA DINHEIRO DIRETO NA ESCOLA - PDDE
MANUTENÇÃO DO EJA

782 Transporte Rodoviário

PROGRAMA MUNICIPAL DE TRANSPORTE ESCOLAR

PROGRAMA DE APOIO DE TRANSPORTE ESCOLAR - PNATE

PPA 2010/2013 Classificação dos Programas e Ações Por Função e Subfunção


João Antônio Silveira dos Santos
Presidente da Câmara Municipal
Estância - SE



Estado de Sergipe
Câmara Municipal de Estância

Função: 13 CULTURA

Subfunção Programa

122 Administração Geral

GESTÃO, MANUTENÇÃO E REPAROS EM UNIDADES
ESPORTIVAS E ESPAÇOS PARA JUVENTUDE

Ação

**PPA 2010/2013 Classificação dos Programas
e Ações Por Função e Subfunção**

392 Difusão Cultural

GESTÃO, MANUTENÇÃO E REPAROS EM UNIDADES
ESPORTIVAS E ESPAÇOS PARA JUVENTUDE

MANUTENÇÃO DA SECRETARIA MUN. DE CULTURA,
JUVENTUDE E DESPORTO

PROGRAMA DE INCENTIVO AS ATIVIDADES CULTURAIS,
JUVENIS E DESPORTIVAS
CONSTRUÇÃO, AMPLIAÇÃO E RESTAURAÇÃO DE PRAÇAS
DESPORTIVAS
ADQUIRIR PEÇAS IMPORTANTES QUE RETRATEM A HISTÓRIA
DE ESTÂNCIA
CONSTRUÇÃO DE ESPAÇO PARA A JUVENTUDE
INCENTIVO A EVENTOS CULTURAIS, JUVENIS E DESPORTIVOS

MANUTENÇÃO DO PATRIMÔNIO PÚBLICO

MANUTENÇÃO DE CENTROS CULTURAIS


PROMOÇÃO, PRODUÇÃO E DIFUSÃO CULTURAL

AMPLIAÇÃO E RESTAURAÇÃO DE GALPÕES PARA CONFEÇÃO
DE FOGOS
ADQUIRIR OU CONSTRUIR UM PREDIO PARA CONSTRUÇÃO DO
MUSEU
AUMENTAR O ACERVO BIBLIOGRÁFICO DA BIBLIOTECA
ADQUIRIR OU CONSTRUIR UM PREDIO PARA A BIBLIOTECA
PÚBLICA MUNICIPAL
RECUPERAÇÃO DO PATRIMÔNIO HISTÓRICO E CULTURAL
IMPLANTAÇÃO DE ESCOLA DE ARTE MUNICIPAL
REVITALIZAÇÃO DE CENTROS CULTURAIS

451 Infra-Estrutura Urbana

GESTÃO, MANUTENÇÃO E REPAROS EM UNIDADES
ESPORTIVAS E ESPAÇOS PARA JUVENTUDE

CONSTRUÇÃO, AMPLIAÇÃO E RESTAURAÇÃO DE PRÓPRIOS
MUNICIPAIS


João Antônio Silveira dos Santos
Presidente da Câmara Municipal
Estância - SE



Estado de Sergipe
Câmara Municipal de Estância

Função: 13 CULTURA

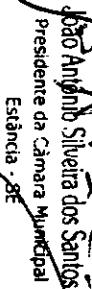
Subfunção Programa
812 Desporto Comunitario

PROGRAMA DE INCENTIVO A ATIVIDADES
TURISTICAS E DE LAZER

PPA 2010/2013 Classificação dos Programas
e Ações Por Função e Subfunção

Ação

AÇÕES VOLTADAS PARA A JUVENTUDE - CULTURA,
JUVENTUDE E DESPORTO


João Antônio Silveira dos Santos
Presidente da Câmara Municipal
Estância - SE



Estado de Sergipe
Câmara Municipal de Estância

Função: 15 URBANISMO

Subfunção Programa

122 Administração Geral

APRIMORAMENTO DOS SERVIÇOS ADMINISTRATIVOS

MODERNIZAR E APRIMORAR OS SERVIÇOS DE FISCALIZAÇÃO E TRANSPORTE

244 Assistência Comunitária

INFRA-ESTRUTURA

POLÍTICAS DE ASSISTENCIA SOCIAL

451 Infra-Estrutura Urbana

DESENVOLVIMENTO DE COMPETÊNCIAS EM GESTÃO PÚBLICA

INFRA-ESTRUTURA

452 Serviços Urbanos

APOIO ATIVIDADES AGRICOLAS DIRETAMENTE PRODUTIVAS

INFRA-ESTRUTURA

PPA 2010/2013 Classificação dos Programas e Ações Por Função e Subfunção

Ação

MANUTENÇÃO DA SECRETARIA DE OBRAS, TRANSPORTES E HABITAÇÃO

MANUTENÇÃO DO CONSELHO DELIBERATIVO E JARI

CONSTRUÇÃO, AMPLIAÇÃO E RESTAURAÇÃO DE LAVAN. PÚBLICA


CONSTRUÇÃO, AMPLIAÇÃO E RESTAURAÇÃO DE CENTROS COMUNITARIOS

MANUTENÇÃO DA SECRETARIA DE URBANISMO E MEIO AMBIENTE

**AQUISIÇÃO DE BENS MÓVEIS - OBRAS
AQUISIÇÃO DE BENS MOVEIS URBANISMO E MEIO AMBIENTE
CONSTRUÇÃO, AMPLIAÇÃO E RESTAURAÇÃO DE CEMITÉRIOS
RECUPERAÇÃO, AMPLIAÇÃO, ABERTURA, E PAVIMENTAÇÃO DE RUAS E AVENIDAS
PROGRAMA PROVIAS**

MANUTENÇÃO DE PREDIOS PUBLICOS

CONSTRUÇÃO, AMPLIAÇÃO E RESTAURAÇÃO DE PARQ. PRAÇAS E JARDINS


João Antonio Silveira dos Santos
Presidente da Câmara Municipal
Estância - SE



Estado de Sergipe
Câmara Municipal de Estância

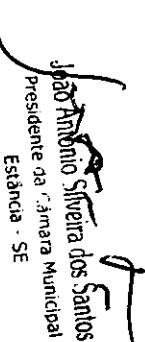
Função: 15 URBANISMO

Subfunção Programa

PPA 2010/2013 Classificação dos Programas e Ações Por Função e Subfunção

Ação

MANUTENÇÃO DO PATRIMÔNIO PÚBLICO	MANUTENÇÃO DA LIMPEZA URBANA
MODERNIZAR E APRIMORAR OS SERVIÇOS DE FISCALIZAÇÃO E TRANSPORTE	URBANIZAÇÃO E ARBORIZAÇÃO DE VIAS E LOG. PÚBLICOS
POLÍTICAS DE SEGURANÇA	AQUISIÇÃO E DESAPROPRIAÇÃO DE BENS IMÓVEIS
PROGRAMA MUNICIPAL DE HABITAÇÃO POPULAR	URBANIZAÇÃO E ARBORIZAÇÃO DE VIAS E LOG. PÚBLICOS
512 Saneamento Básico Urbano	CONSTRUÇÃO, AMPLIAÇÃO E RESTAURAÇÃO DE MERCADOS E FEIRAS
INFRA-ESTRUTURA	CONSTRUÇÃO, AMPLIAÇÃO E RECUPERAÇÃO DE OBRAS D'ARTE
752 Energia Elétrica	CONSTRUÇÃO, AMPLIAÇÃO E RESTAURAÇÃO E ESTABILIZAÇÃO DE ENCOSTAS
INFRA-ESTRUTURA	CONSTRUÇÃO, AMPLIAÇÃO E RESTAURAÇÃO PREDIOS MUNICIPAIS
	AQUISIÇÃO DE EQUIPAMENTOS DE SINALIZAÇÃO E INFRA-ESTRUTURA VIÁRIA
	CONTRATAÇÃO E AQUISIÇÃO DE VEÍCULOS
	MANUTENÇÃO DA SUPER. MUNICIPAL DE TRANSPORTES E TRANSITO -SMTT
	CONSTRUÇÃO, AMPLIAÇÃO E RESTAURAÇÃO DE MÓDULOS POLICIAIS
	CONSTRUÇÃO E REFORMA DE CASAS POPULARES
	MANUTENÇÃO E IMPLANTAÇÃO DO ATERRO SANITÁRIO
	CONSTRUÇÃO E AMPLIAÇÃO DE ELETRIFICAÇÃO RURAL E URBANA
	MANUTENÇÃO DA ILUMINAÇÃO PÚBLICA - OBRAS, TRANSPORTES E HABITAÇÃO


João Antonio Siqueira dos Santos
Presidente da Câmara Municipal
Estância - SE



Estado de Sergipe
Câmara Municipal de Estância

Função: 17 SANEAMENTO


Programa

Subfunção 122 Administração Geral

Ação

**PPA 2010/2013 Classificação dos Programas
e Ações Por Função e Subfunção**

Programa	Ação
MELHORIA DOS SERVIÇOS ADMINISTRATIVOS SAAE	MANUTENÇÃO DOS SERVIÇOS DE ADMINISTRAÇÃO
OPERAÇÕES ESPECIAIS	AMORTIZAÇÃO E ENCARGOS DA DÍVIDA ATIVA
452 Serviços Urbanos	
MELHORIA DO SISTEMA DE ABASTECIMENTO DE ÁGUA	CONSTRUÇÃO, AMPLIAÇÃO E RESTAURAÇÃO DE POÇOS ARTESIANOS
512 Saneamento Básico Urbano	
INFRA-ESTRUTURA	CONSTRUÇÃO, AMPLIAÇÃO E RESTAURAÇÃO DE DRENAGENS
	CONSTRUÇÃO, AMPLIAÇÃO E RECUPERAÇÃO DE REDES DE SANEAMENTO
	CONSTRUÇÃO, AMPLIAÇÃO E RESTAURAÇÃO DE SANITÁRIOS DOMICILIARES
	CONSTRUÇÃO E IMPLANTAÇÃO DE REDES DE ESGOTO
MELHORIA DO SISTEMA DE ABASTECIMENTO DE ÁGUA	AMPLIAÇÃO DA REDE DE ÁGUA
	CONSTRUÇÃO, AMPLIAÇÃO E REFORMA DA ESTAÇÃO DE TRATAMENTO DE ÁGUA
MELHORIA DOS SERVIÇOS ADMINISTRATIVOS SAAE	MANUTENÇÃO E RECUPERAÇÃO DE BARRAGENS
605 Abastecimento	
MELHORIA DO SISTEMA DE ABASTECIMENTO DE ÁGUA	CONSTRUÇÃO, AMPLIAÇÃO E REFORMA DO SETOR ADMINISTRATIVO
	OPERAÇÃO E MANUTENÇÃO DO SISTEMA DE ÁGUA


João Antônio Silveira dos Santos
Presidente da Câmara Municipal
Estância - SE



Estado de Sergipe
Câmara Municipal de Estância

Função: 20 AGRICULTURA

Subfunção Programa

122 Administração Geral

APOIO ATIVIDADES AGRICOLAS DIRETAMENTE
PRODUTIVAS

Ação

**PPA 2010/2013 Classificação dos Programas
e Ações Por Função e Subfunção**

244 Assistência Comunitária
APOIO ATIVIDADES AGRICOLAS DIRETAMENTE
PRODUTIVAS

MANUTENÇÃO DO CONSELHO DE DESEN MUNICIPAL
MANUTENÇÃO DA SECRETARIA MUN.DA AGRICULTURA,PEC.
ABASTE. E PESCA
CONSTRUÇÃO DE UMA AREA PARA FEIRA (COMERCIO) DE
ANIMAIS
CONSTRUÇÃO, AMPLIAÇÃO E RESTAURAÇÃO DO PRÉDIO DA
SECRETARIA
CONSTRUÇÃO DE UMA AREA PARA FEIRA (COMERCIO) DE
ANIMAIS

334 Fomento ao Trabalho
APOIO ATIVIDADES AGRICOLAS DIRETAMENTE
PRODUTIVAS

INCENTIVO À PRODUÇÃO AGRÍCOLA

511 Saneamento Básico Rural

CONSTRUÇÃO, REFORMA E AMPLIAÇÃO DE CENTROS
COMUNITÁRIOS DA ZONA RURAL
CONSTRUÇÃO, AMPLIAÇÃO E RESTAURAÇÃO DE CASAS DE
FARINHA


APOIO ATIVIDADES AGRICOLAS DIRETAMENTE
PRODUTIVAS

PERFURAÇÃO E INST. DE POÇOS ARTESIANOS

602 Promoção da Produção Animal
ASSISTENCIA TÉCNICA, EXTENSÃO RURAL E
FOMENTO A PECUÁRIA

MANUTENÇÃO DO PROGRAMA DE MELHORAMENTO GENÉTICO
DO REBANHO BOVINO
VACINAÇÃO DE EQUINOS

605 Abastecimento


João Antônio Siqueira dos Santos
Presidente da Câmara Municipal
Estância - SE



Estado de Sergipe
Câmara Municipal de Estância
CÂMARA MUNICIPAL DE ESTÂNCIA
Função: 20 AGRICULTURA

**PPA 2010/2013 Classificação dos Programas
e Ações Por Função e Subfunção**

Subfunção	Programa	Ação
	APOIO ATIVIDADES AGRICOLAS DIRETAMENTE PRODUTIVAS	PROGRAMA DE AQUISIÇÃO DE ALIMENTOS IMPLANTAÇÃO DA REDE DE ABASTECIMENTO D'ÁGUA PARA CASAS DAS COMUNIDADES RURAIS
	ASSISTENCIA TÉCNICA, EXTENSÃO RURAL E FOMENTO A PECUÁRIA	CONSTRUÇÃO, AMPLIAÇÃO E RECUPERAÇÃO DE AÇUDES CONSTRUÇÃO, AMPLIAÇÃO E RESTAURAÇÃO DE MATADOUROS
606 Extensão Rural	APOIO ATIVIDADES AGRICOLAS DIRETAMENTE PRODUTIVAS	IMPLANTAÇÃO DE AGROINDÚSTRIA
	ASSISTENCIA TÉCNICA, EXTENSÃO RURAL E FOMENTO A PECUÁRIA	ANÁLISE E CORREÇÃO DE SOLO NAS COMUNIDADES RURAIS

Osório Apolinário Silveira dos Santos
Presidente da Câmara Municipal
Estância - SE



Estado de Sergipe
Câmara Municipal de Estância

Função: 22 INDÚSTRIA

Subfunção Programa

334 Fomento ao Trabalho

APOIO ATIVIDADES AGRÍCOLAS DIRETAMENTE
PRODUTIVAS

Ação

CONSTRUÇÃO, AMPLIAÇÃO E RESTAURAÇÃO DE FÁBRICA DE
LATICÍNIOS


692 Comercialização


APOIO ATIVIDADES AGRÍCOLAS DIRETAMENTE
PRODUTIVAS

INCENTIVO A INSTALAÇÃO DE INDÚSTRIA

APRIMORAMENTO DOS SERVIÇOS
ADMINISTRATIVOS

MANUTENÇÃO DA SECRETARIA DE DESENVOLVIMENTO,
INDÚSTRIA E COMÉRCIO




João Antônio Silveira dos Santos
Presidente da Câmara Municipal
Estância - SE



Estado de Sergipe
Câmara Municipal de Estância

Função: 25 ENERGIA

Subfunção Programa
752 Energia Eletrica
INFRA-ESTRUTURA

PPA 2010/2013 Classificação dos Programas
e Ações Por Função e Subfunção

Ação

MANUTENÇÃO DA ILUMINAÇÃO PÚBLICA

João Antônio Silveira dos Santos
Presidente da Câmara Municipal
Estância - SE



Estado de Sergipe
Câmara Municipal de Estância

CÂMARA MUNICIPAL DE ESTÂNCIA
Função: 26 TRANSPORTE

Subfunção Programa

122 Administração Geral

Ação

**PPA 2010/2013 Classificação dos Programas
e Ações Por Função e Subfunção**

GESTÃO, MANUTENÇÃO E REPAROS EM UNIDADES
ESPORTIVAS E ESPAÇOS PARA JUVENTUDE

MODERNIZAR E APRIMORAR OS SERVIÇOS DE
FISCALIZAÇÃO E TRANSPORTE

453 Transportes Coletivos Urbanos

Aquisição, construção e restauração de abrigos
rodoviários

782 Transporte Rodoviário

INFRA-ESTRUTURA

AMORTIZAÇÃO E ENCARGOS DADÍVIDA INTERNA

OPERAÇÕES DE FISCALIZAÇÃO, SINALIZAÇÃO INFRA-
ESTRUTURA VIÁRIA E EDUCAÇÃO DE TRÂNSITO

CONSTRUÇÃO, AMPLIAÇÃO E RESTAURAÇÃO DE ABRIGOS
RODOVIÁRIOS

CONSTRUÇÃO E RECUPERAÇÃO DE ESTRADAS VICINAIS

Jão Antônio Silveira dos Santos
Presidente da Câmara Municipal
Estância - SE



CÂMARA MUNICIPAL DE ESTÂNCIA
Função: 27 Função

Estado de Sergipe
Câmara Municipal de Estância

Subfunção Programa

695 Turismo

Ação

APRIMORAMENTO DOS SERVIÇOS ADMINISTRATIVOS

MANUTENÇÃO DA SECRETARIA MUNICIPAL DE TURISMO E COMUNICAÇÃO SOCIAL
MANUTENÇÃO DOS CONSELHOS MUNICIPAL DE TURISMO E COMUNICAÇÃO SOCIAL

ASSISTENCIA TÉCNICA, EXTENSÃO RURAL E FOMENTO A PECUARIA

AÇÕES VOLTADAS PARA A JUVENTUDE - COMUNICAÇÃO SOCIAL


CONSTRUÇÃO, AMPLIAÇÃO E RESTAURAÇÃO DE INSTRUMENTOS TURÍSTICOS

CONSTRUÇÃO, AMPLIAÇÃO E RESTAURAÇÃO DE PONTOS TURÍSTICOS E PORTAIS TEMÁTICOS
CONSTRUÇÃO, AMPLIAÇÃO E RESTAURAÇÃO DE ACESSOS AS PRAIAS E ROTAS TURÍSTICAS
CONSTRUÇÃO DA ORLA E URBANIZAÇÃO TURISTICA NO BAIRRO PORTO DAREIA
CONSTRUÇÃO DA PRAÇA DE EVENTOS, AMPLIAÇÃO E RESTAURAÇÃO DA ORLA NA PRAIA DO ABAIS
URBANIZAÇÃO, TURIST. E AMBIENTAL DA ZONA LITORANEA

PROGRAMA DE INCENTIVO A ATIVIDADES TURÍSTICAS E DE LAZER

CONSTRUÇÃO DO CENTRO ARTESANAL
IMPLANTAÇÃO DE INSTRUMENTOS DE LAZER E CONSTRUÇÃO DE MONUMENTOS NAS PRAÇAS
MANUTENÇÃO DAS ATIVIDADES RELACIONADAS A TURISMO E COMUNICAÇÃO SOCIAL

PPA 2010/2013 Classificação dos Programas e Ações Por Função e Subfunção


João Antonio Silveira dos Santos
Presidente da Câmara Municipal
Estância - SE



Estado de Sergipe
Câmara Municipal de Estância

PPA 2010/2013 - Resumo dos Programas
Finalísticos por Macroobjetivo

Macroobjetivo	Valor
ACAO DE CIDADANIA	65,830,850.00
AMPLIAR A POPULAÇÃO O ACESSO AOS SERVICOS PUBLICOS DE SAUDE INCLUINDO NOVAS MODALIDADES DE ATENDIMENTO	80,873,540.00
ASSEGURAR UMA MELHOR EFICIENCIA DA ADMINISTRAÇÃO	106,802,470.00
DESENVOLVIMENTO CULTURAL	1,586,108.00
DESENVOLVIMENTO ECONOMICO	18,261,050.00
ELEVAR O NIVEL DE EDUCACÃO	85,991,954.00
FORTALECER A DEMOCRACIA E GARANTIR OS BENEFICIOS SOCIAIS	19,034,939.00
GERAÇÃO DO FLUXO DE TURISMO	5,938,300.00
INCENTIVO A PRATICA DE ESPORTES	11,604,900.00
INFRA ESTRUTURA	58,376,489.00

João Antônio Silveira dos Santos
Presidente da Câmara Municipal
Estância - SE



Estado de Sergipe
Câmara Municipal de Estância

Função: 99 RESERVA DE CONTINGENCIA

Subfunção Programa

999 RESERVA DE CONTINGÊNCIA

EDUCAÇÃO COM EXCELENCIA

PPA 2010/2013 Classificação dos Programas
e Ações Por Função e Subfunção

Ação

RESERVA DE CONTINGÊNCIA

José Antonio Silveira dos Santos
Presidente da Câmara Municipal
Estância - SE