



**ESTADO DE SERGIPE
PREFEITURA MUNICIPAL DE SANTA LUZIA DO ITANHY**

OFÍCIO N.º

SANTA LUZIA DO ITANHY/SE, 29 DE NOVEMBRO DE 2018

Assunto: Encaminha declaração de publicação do RREO – 6º Bimestre de 2018.

SENHOR PRESIDENTE,

Em atendimento ao art. 38, inciso XIV da Portaria Interministerial CGU/MF/MP 507/2011, encaminhamos a Declaração de Publicação do Relatório Resumido da Execução Orçamentária do Município de **SANTA LUZIA DO ITANHY** relativo ao **SEXTO** bimestre do ano de 2018.

Atenciosamente,

EDSON SANTOS CRUZ
PREFEITO MUNICIPAL
CPF: 422.345.305-04

Exmo. Sr.
Dr. ULICES DE ANDRADE FILHO
DD. Conselheiro Presidente do Tribunal de Contas do Estado
Aracaju/SE



ESTADO DE SERGIPE
PREFEITURA MUNICIPAL DE SANTA LUZIA DO ITANHY

DECLARAÇÃO DE PUBLICAÇÃO DO RELATÓRIO RESUMIDO DA EXECUÇÃO ORÇAMENTÁRIA

Declaro, sob as penas da Lei, que o Relatório Resumido da Execução Orçamentária de todos os poderes e órgãos do Município de SANTA LUZIA DO ITANHY, relativo ao SEXTO bimestre do ano de 2018, foram publicados com afixação no mural de avisos desta Prefeitura, nesta data e disponibilizados na internet em atendimento aos requisitos disposto nos arts. 52 e 53 da Lei Complementar nº 101, de 4 de maio de 2000.

SANTA LUZIA DO ITANHY/SE, 25 DE JANEIRO DE 2019

EDSON SANTOS CRUZ
PREFEITO MUNICIPAL
CPF: 422.345.305-04





PREFEITURA MUNICIPAL DE SANTA LUZIA DO ITANHY
RELATÓRIO RESUMIDO DA EXECUÇÃO ORÇAMENTÁRIA
BALANÇO ORÇAMENTÁRIO
ORÇAMENTOS FISCAL E DA SEGURIDADE SOCIAL
PERÍODO DE NOVEMBRO A DEZEMBRO 2018

RREO - Anexo I (LRF, Art. 52, inciso I, alíneas "a" e "b" do inciso II e §1º)

Em Reais

RECEITAS	PREVISÃO INICIAL	PREVISÃO ATUALIZADA (a)	RECEITAS REALIZADAS				SALDO (a-c)
			No Bimestre (b)	% (b/a)	Até o Bimestre (c)	% (c/a)	
RECEITAS (EXCETO INTRA-ORÇAMENTÁRIAS) (I)	43.350.000,00	43.350.000,00	8.293.410,11	19%	42.785.997,19	99%	564.002,81
RECEITAS CORRENTES	41.768.900,00	41.768.900,00	8.231.979,71	20%	41.930.330,81	100%	(161.430,81)
IMPOSTOS, TAXAS E CONTRIBUIÇÕES DE MELHORIA	1.136.000,00	1.136.000,00	425.795,01	37%	1.491.161,91	131%	(355.161,91)
Impostos	1.105.000,00	1.105.000,00	425.065,68	38%	1.479.152,19	134%	(374.152,19)
Taxas	31.000,00	31.000,00	729,33	2%	12.009,72	39%	18.990,28
Contribuição de Melhoria	0,00	0,00	0,00	#DIV/0!	0,00	#DIV/0!	0,00
RECEITA DE CONTRIBUIÇÕES	5.000,00	5.000,00	40.578,25	812%	80.173,42	1603%	(75.173,42)
Contribuições Sociais	0,00	0,00	0,00	#DIV/0!	0,00	#DIV/0!	0,00
Contribuições Econômicas	0,00	0,00	0,00	#DIV/0!	0,00	#DIV/0!	0,00
Contribuição para Custeio de Iluminação Pública	5.000,00	5.000,00	40.578,25	812%	80.173,42	1603%	(75.173,42)
Contribuições para Entidades Privadas	0,00	0,00	0,00	#DIV/0!	0,00	#DIV/0!	0,00
RECEITA PATRIMONIAL	323.000,00	323.000,00	12.786,14	4%	79.987,06	25%	243.012,94
Exploração do Patrimônio Imobiliário	0,00	0,00	0,00	#DIV/0!	0,00	#DIV/0!	0,00
Valores Mobiliários	323.000,00	323.000,00	12.786,14	4%	79.987,06	25%	243.012,94
Delegação de Serviços Públicos Mediante Concessão	0,00	0,00	0,00	#DIV/0!	0,00	#DIV/0!	0,00
Exploração de Recursos Naturais	0,00	0,00	0,00	#DIV/0!	0,00	#DIV/0!	0,00
Exploração de Patrimônio Intangível	0,00	0,00	0,00	#DIV/0!	0,00	#DIV/0!	0,00
Cessão de Direitos	0,00	0,00	0,00	#DIV/0!	0,00	#DIV/0!	0,00
Demais Receitas Patrimoniais	0,00	0,00	0,00	#DIV/0!	0,00	#DIV/0!	0,00
RECEITA AGROPECUÁRIA	0,00	0,00	0,00	#DIV/0!	0,00	#DIV/0!	0,00
Outras Receitas Agropecuárias	0,00	0,00	0,00	#DIV/0!	0,00	#DIV/0!	0,00
RECEITA INDUSTRIAL	0,00	0,00	0,00	#DIV/0!	0,00	#DIV/0!	0,00
Outras Receitas Industriais	0,00	0,00	0,00	#DIV/0!	0,00	#DIV/0!	0,00
RECEITA DE SERVIÇOS	3.300,00	3.300,00	0,00	0%	0,00	0%	3.300,00
Serviços Administrativos e Comerciais Gerais	0,00	0,00	0,00	#DIV/0!	0,00	#DIV/0!	0,00
Serviços Referente à Navegação e ao Transporte	0,00	0,00	0,00	#DIV/0!	0,00	#DIV/0!	0,00
Serviços e Atividades Referente à Saúde	0,00	0,00	0,00	#DIV/0!	0,00	#DIV/0!	0,00
Serviços e Atividades Financeiras	0,00	0,00	0,00	#DIV/0!	0,00	#DIV/0!	0,00
Outros Serviços	3.300,00	3.300,00	0,00	0%	0,00	0%	3.300,00
TRANSFERÊNCIAS CORRENTES	40.280.600,00	40.280.600,00	7.747.749,50	19%	40.196.486,12	100%	84.113,88
Transferências da União e de suas Entidades	18.125.200,00	18.125.200,00	3.436.691,31	19%	17.907.498,21	99%	217.701,79
Transferências do Estado e suas Entidades	2.760.400,00	2.760.400,00	995.289,87	36%	4.234.168,15	153%	(1.473.768,15)
Transferências de Instituições Privadas	1.395.000,00	1.395.000,00	275.303,55	20%	445.303,55	32%	949.696,45
Transferências do Exterior	0,00	0,00	0,00	#DIV/0!	0,00	#DIV/0!	0,00
Transferências de Pessoas Físicas	0,00	0,00	0,00	#DIV/0!	0,00	#DIV/0!	0,00
Transferências de Outras Instituições Públicas	18.000.000,00	18.000.000,00	3.040.464,77	17%	17.609.516,21	98%	390.483,79
Transferências de Pessoas Físicas	0,00	0,00	0,00	#DIV/0!	0,00	#DIV/0!	0,00
Transferências Provenientes de Depósitos não Ident.	0,00	0,00	0,00	#DIV/0!	0,00	#DIV/0!	0,00
OUTRAS RECEITAS CORRENTES	21.000,00	21.000,00	5.070,81	24%	82.522,30	393%	(61.522,30)
Multas Administrativas, Contratuais e Judiciais	0,00	0,00	0,00	#DIV/0!	0,00	#DIV/0!	0,00
Indenizações e Restituições	0,00	0,00	0,00	#DIV/0!	0,00	#DIV/0!	0,00
Bens, Direitos e Valores Incorporados ao Patrimônio	0,00	0,00	0,00	#DIV/0!	0,00	#DIV/0!	0,00
Demais Receitas Correntes	21.000,00	21.000,00	5.070,81	24%	82.522,30	393%	(61.522,30)

RECEITAS DE CAPITAL	1.581.100,00	1.581.100,00	61.430,40	4%	855.666,38	54%	725.433,62
OPERAÇÕES DE CRÉDITO	0,00	0,00	0,00	#DIV/0!	0,00	#DIV/0!	0,00
Operações de Crédito - Mercado Interno	0,00	0,00	0,00	#DIV/0!	0,00	#DIV/0!	0,00
Operações de Crédito - Mercado Externo	0,00	0,00	0,00	#DIV/0!	0,00	#DIV/0!	0,00
ALIENAÇÃO DE BENS	5.000,00	5.000,00	0,00	0%	0,00	0%	5.000,00
Alienação de Bens Móveis	5.000,00	5.000,00	0,00	0%	0,00	0%	5.000,00
Alienação de Bens Imóveis	0,00	0,00	0,00	#DIV/0!	0,00	#DIV/0!	0,00
AMORTIZAÇÕES DE EMPRÉSTIMOS	0,00	0,00	0,00	#DIV/0!	0,00	#DIV/0!	0,00
TRANSFERÊNCIAS DE CAPITAL	1.508.000,00	1.508.000,00	61.430,40	4%	855.666,38	57%	652.333,62
Transferências da União e de suas Entidades	1.026.000,00	1.026.000,00	61.430,40	6%	855.666,38	83%	170.333,62
Transferências do Estado e suas Entidades	482.000,00	482.000,00	0,00	0%	0,00	0%	482.000,00
Transferências de Instituições Privadas	0,00	0,00	0,00	#DIV/0!	0,00	#DIV/0!	0,00
Transferências do Exterior	0,00	0,00	0,00	#DIV/0!	0,00	#DIV/0!	0,00
Transferências de Pessoas Físicas	0,00	0,00	0,00	#DIV/0!	0,00	#DIV/0!	0,00
Transferências de Outras Instituições Públicas	0,00	0,00	0,00	#DIV/0!	0,00	#DIV/0!	0,00
Transferências de Pessoas Físicas	0,00	0,00	0,00	#DIV/0!	0,00	#DIV/0!	0,00
Transferências Provenientes de Depósitos não Ident.	0,00	0,00	0,00	#DIV/0!	0,00	#DIV/0!	0,00
OUTRAS RECEITAS DE CAPITAL	68.100,00	68.100,00	0,00	0%	0,00	0%	68.100,00
Integralização do Capital Social	0,00	0,00	0,00	#DIV/0!	0,00	#DIV/0!	0,00
Remuneração das Disponibilidades do Tesouro	0,00	0,00	0,00	#DIV/0!	0,00	#DIV/0!	0,00
Resgate de Títulos do Tesouro	0,00	0,00	0,00	#DIV/0!	0,00	#DIV/0!	0,00
Demais Receitas de Capital	68.100,00	68.100,00	0,00	0%	0,00	0%	68.100,00
RECEITAS (INTRA-ORÇAMENTÁRIAS) (II)	0,00	0,00	0,00	#DIV/0!	0,00	#DIV/0!	0,00
SUBTOTAL DAS RECEITAS (III) = (I + II)	43.350.000,00	43.350.000,00	8.293.410,11	19%	42.785.997,19	99%	564.002,81
OPERAÇÕES DE CRÉDITO / REFINANCIAMENTO (IV)	0,00	0,00	0,00	#DIV/0!	0,00	#DIV/0!	0,00
Operações de Crédito - Mercado Interno	0,00	0,00	0,00	#DIV/0!	0,00	#DIV/0!	0,00
Mobiliária	0,00	0,00	0,00	#DIV/0!	0,00	#DIV/0!	0,00
Contratual	0,00	0,00	0,00	#DIV/0!	0,00	#DIV/0!	0,00
Operações de Crédito - Mercado Externo	0,00	0,00	0,00	#DIV/0!	0,00	#DIV/0!	0,00
Mobiliária	0,00	0,00	0,00	#DIV/0!	0,00	#DIV/0!	0,00
Contratual	0,00	0,00	0,00	#DIV/0!	0,00	#DIV/0!	0,00
SUBTOTAL COM REFINANCIAMENTO (V) = (III + IV)	43.350.000,00	43.350.000,00	8.293.410,11	19%	42.785.997,19	99%	564.002,81
DÉFICIT (VI)	0,00	0,00	0,00	#DIV/0!	0,00	#DIV/0!	0,00
TOTAL (VII) = (V + VI)	43.350.000,00	43.350.000,00	8.293.410,11	19%	42.785.997,19	99%	564.002,81
SALDOS DE EXERCÍCIOS ANTERIORES	-	-	-	-	-	-	-
Recursos Arrecadados em Exercícios Anteriores - RPPS	-	-	-	-	-	-	-
Superávit Financeiro Utilizado para Créditos Adicionais	-	-	-	-	-	-	-
Reabertura de Créditos Adicionais	-	-	-	-	-	-	-

DESPESAS	DOTAÇÃO INICIAL (d)	DOTAÇÃO ATUALIZADA (f)	DESPESAS EMPENHADAS		SALDO (f-g)	DESPESAS LIQUIDADAS		SALDO (f-h)	DESPESAS PAGAS ATÉ O BIMESTRE (i)	INSCRITAS EM RESTOS A PAGAR NÃO PROCESSADOS ¹ (g-h) ¹
			No Bimestre	Até o Bimestre (g)		No Bimestre	Até o Bimestre (h)			
DESPESAS (EXCETO INTRA-ORÇAMENTÁRIAS) (VIII)	43.350.000,00	44.299.590,71	-737.748,22	41.011.701,99	3.287.888,72	8.224.588,17	40.382.509,97	3.917.080,74	40.355.293,44	629.192,02
DESPESAS CORRENTES	38.769.921,00	42.288.510,22	-598.206,60	39.056.600,51	3.231.909,71	7.899.590,66	38.438.475,40	3.850.034,82	38.411.258,87	618.125,11
PESSOAL E ENCARGOS SOCIAIS	28.030.641,00	30.740.295,24	1.898.213,24	29.140.421,37	1.599.873,87	5.628.505,80	29.131.012,92	1.609.282,32	29.108.612,92	9.408,45
JUROS E ENCARGOS DA DÍVIDA	2.000,00	0,00	0,00	0,00	0,00	0,00	0,00	0,00	0,00	0,00
OUTRAS DESPESAS CORRENTES	10.737.280,00	11.548.214,98	-2.496.419,84	9.916.179,14	1.632.035,84	2.271.084,86	9.307.462,48	2.240.752,50	9.302.645,95	608.716,66
DESPESAS DE CAPITAL	4.211.179,00	2.011.080,49	-139.541,62	1.955.101,48	55.979,01	324.997,51	1.944.034,57	67.045,92	1.944.034,57	11.066,91
INVESTIMENTOS	3.526.179,00	931.346,11	-176.519,50	875.652,69	55.693,42	168.557,45	864.585,78	66.760,33	864.585,78	11.066,91
INVERSÕES FINANCEIRAS	0,00	0,00	0,00	0,00	0,00	0,00	0,00	0,00	0,00	0,00
AMORTIZAÇÃO DA DÍVIDA	685.000,00	1.079.734,38	36.977,88	1.079.448,79	285,59	156.440,06	1.079.448,79	285,59	1.079.448,79	0,00
RESERVA DE CONTINGÊNCIA	368.900,00	0,00	0,00	0,00	0,00	0,00	0,00	0,00	0,00	0,00
DESPESAS (INTRA-ORÇAMENTÁRIAS) (IX)	0,00	0,00	0,00	0,00	0,00	0,00	0,00	0,00	0,00	0,00
SUBTOTAL DAS DESPESAS (X) = (VIII + IX)	43.350.000,00	44.299.590,71	-737.748,22	41.011.701,99	3.287.888,72	8.224.588,17	40.382.509,97	3.917.080,74	40.355.293,44	629.192,02
AMORTIZAÇÃO DA DÍV. / REFINANCIAMENTO (XI)	0,00	0,00	0,00	0,00	0,00	0,00	0,00	0,00	0,00	0,00
Amortização da Dívida Interna	0,00	0,00	0,00	0,00	0,00	0,00	0,00	0,00	0,00	0,00
Dívida Mobiliária	0,00	0,00	0,00	0,00	0,00	0,00	0,00	0,00	0,00	0,00
Outras Dívidas	0,00	0,00	0,00	0,00	0,00	0,00	0,00	0,00	0,00	0,00
Amortização da Dívida Externa	0,00	0,00	0,00	0,00	0,00	0,00	0,00	0,00	0,00	0,00
Dívida Mobiliária	0,00	0,00	0,00	0,00	0,00	0,00	0,00	0,00	0,00	0,00
Outras Dívidas	0,00	0,00	0,00	0,00	0,00	0,00	0,00	0,00	0,00	0,00
SUBTOTAL C/ REFINANCIAMENTO (XII) = (X + XI)	43.350.000,00	44.299.590,71	-737.748,22	41.011.701,99	3.287.888,72	8.224.588,17	40.382.509,97	3.917.080,74	40.355.293,44	629.192,02
SUPERÁVIT (XIII)	-	-	-	-	-	-	-	-	-	-
TOTAL (XIV) = (XII + XIII)	43.350.000,00	44.299.590,71	-737.748,22	41.011.701,99	3.287.888,72	8.224.588,17	40.382.509,97	3.917.080,74	40.355.293,44	629.192,02

FONTE: Sistema: <CONTABILIS>. Unidade Responsável: <SANTA LUZIA DO ITANNY>. Emissão: <26/01/2019>.

¹ Essa coluna poderá ser apresentada somente no último bimestre

EDSON SANTOS CRUZ
PREFEITO MUNICIPAL

WENDELL DA SILVA AMORIM MELO
CONTADOR CRC/SE N° 6.186

JOÃO VICENTE JÚNIOR
SECRETÁRIO FINANÇAS

JULIANA OLIVEIRA NASCIMENTO
SECRETÁRIA DE CONTROLE INTERNO

PREFEITURA MUNICIPAL DE SANTA LUZIA DO ITANHY
RELATÓRIO RESUMIDO DA EXECUÇÃO ORÇAMENTÁRIA
DEMONSTRATIVO DA EXECUÇÃO DAS DESPESAS POR FUNÇÃO/SUBFUNÇÃO
ORÇAMENTOS FISCAL E DA SEGURIDADE SOCIAL
PERÍODO DE NOVEMBRO A DEZEMBRO 2018

RREO - Anexo 2 (LRF, Art. 52, inciso II, alínea "c")

FUNÇÃO/SUBFUNÇÃO	DOTAÇÃO INICIAL	DOTAÇÃO ATUALIZADA	DESPESAS EMPENHADAS			SALDO c = (a-b)	DESPESAS LIQUIDADAS			SALDO e = (a-d)	Em Reais INSCRITAS EM RESTOS A PAGAR NÃO PROCESSADOS ¹ (b-d)
			No Bimestre	Até o Bimestre (b)	%		No Bimestre	Até o Bimestre (d)	%		
DESPESAS (EXCETO INTRA-ORÇAMENTÁRIAS) (1)	43.350.000,00	44.299.590,68	737.748,22	41.011.701,99	100%	3.287.888,69	8.224.588,17	40.382.510,07	3.917.080,61	629.191,92	
LEGISLATIVA	1.355.000,00	1.355.000,00	-	-	0%	1.355.000,00	-	-	1.355.000,00	-	
Ação Legislativa	1.355.000,00	1.355.000,00	-	-	0%	1.355.000,00	-	-	1.355.000,00	-	
Controle Externo	-	-	-	-	0%	-	-	-	-	-	
Demais Subfunções	-	-	-	-	0%	-	-	-	-	-	
JUDICIÁRIA	277.481,00	188.083,37	28.583,29	162.135,50	0%	25.947,87	36.221,68	160.882,88	27.200,49	1.252,62	
Ação Judiciária	277.481,00	188.083,37	28.583,29	162.135,50	0%	25.947,87	36.221,68	160.882,88	27.200,49	1.252,62	
Defesa do Interesse Público no Processo Judiciário	-	-	-	-	0%	-	-	-	-	-	
Demais Subfunções	-	-	-	-	0%	-	-	-	-	-	
ESSENCIAL A JUSTIÇA	-	-	-	-	0%	-	-	-	-	-	
Defesa da Ordem Jurídica	-	-	-	-	0%	-	-	-	-	-	
Representação Judicial e Extrajudicial	-	-	-	-	0%	-	-	-	-	-	
Demais Subfunções	-	-	-	-	0%	-	-	-	-	-	
ADMINISTRAÇÃO	3.739.640,00	4.633.412,93	150.681,18	4.481.099,87	11%	152.313,06	1.026.786,21	4.357.917,79	275.495,14	123.182,08	
Planejamento e Orçamento	-	-	-	-	0%	-	-	-	-	-	
Administração Geral	1.878.400,00	2.574.332,01	72.449,55	2.437.435,17	6%	136.896,84	660.131,18	2.356.358,75	217.973,26	81.076,42	
Administração Financeira	951.340,00	902.842,54	30.708,68	887.870,84	2%	14.971,70	193.104,83	845.765,18	57.077,36	42.105,66	
Controle Interno	218.900,00	76.504,00	10.545,07	76.345,07	0%	158,93	17.110,14	76.345,07	158,93	-	
Normatização e Fiscalização	-	-	-	-	0%	-	-	-	-	-	
Tecnologia da Informação	-	-	-	-	0%	-	-	-	-	-	
Ordenamento Territorial	-	-	-	-	0%	-	-	-	-	-	
Formação de Recursos Humanos	-	-	-	-	0%	-	-	-	-	-	
Administração de Receitas	-	-	-	-	0%	-	-	-	-	-	
Administração de Concessões	-	-	-	-	0%	-	-	-	-	-	
Comunicação Social	-	-	-	-	0%	-	-	-	-	-	
Demais Subfunções	691.000,00	1.079.734,38	36.977,88	1.079.448,79	3%	285,59	156.440,06	1.079.448,79	285,59	-	
DEFESA NACIONAL	-	-	-	-	0%	-	-	-	-	-	
Defesa Aérea	-	-	-	-	0%	-	-	-	-	-	
Defesa Naval	-	-	-	-	0%	-	-	-	-	-	
Defesa Terrestre	-	-	-	-	0%	-	-	-	-	-	
Demais Subfunções	-	-	-	-	0%	-	-	-	-	-	
SEGURANÇA PÚBLICA	-	-	-	-	0%	-	-	-	-	-	
Policciamento	-	-	-	-	0%	-	-	-	-	-	
Defesa Civil	-	-	-	-	0%	-	-	-	-	-	
Informação e Inteligência	-	-	-	-	0%	-	-	-	-	-	
Demais Subfunções	-	-	-	-	0%	-	-	-	-	-	
RELAÇÕES EXTERIORES	-	-	-	-	0%	-	-	-	-	-	
Relações Diplomáticas	-	-	-	-	0%	-	-	-	-	-	
Cooperação Internacional	-	-	-	-	0%	-	-	-	-	-	
Demais Subfunções	-	-	-	-	0%	-	-	-	-	-	
ASSISTÊNCIA SOCIAL	3.357.700,00	3.022.932,37	309.793,68	2.434.381,49	6%	588.550,88	341.013,97	2.404.998,08	617.934,29	29.383,41	
Assistência ao Idoso	-	-	-	-	0%	-	-	-	-	-	
Assistência ao Portador de Deficiência	25.000,00	2,66	-	-	0%	2,66	-	-	2,66	-	
Assistência à Criança e ao Adolescente	1.397.000,00	2.000,00	-	-	0%	2.000,00	-	-	2.000,00	-	
Assistência Comunitária	1.322.200,00	1.265.181,53	85.185,27	952.949,73	2%	312.231,80	234.401,13	940.687,48	324.494,05	12.262,25	
Demais Subfunções	613.500,00	1.755.748,18	224.608,41	1.481.431,76	4%	274.316,42	106.612,84	1.464.310,60	291.437,58	17.121,16	







CIÊNCIA E TECNOLOGIA	-	-	-	-	0%	-	-	-	0%	-	-
Desenvolvimento Científico	-	-	-	-	0%	-	-	-	0%	-	-
Desenvolvimento Tecnológico e Engenharia	-	-	-	-	0%	-	-	-	0%	-	-
Difusão do Conhecimento Científico e Tecnológico	-	-	-	-	0%	-	-	-	0%	-	-
Demais Subfunções	-	-	-	-	0%	-	-	-	0%	-	-
AGRICULTURA	622.520,00	719.090,65	651.539,35	670.117,40	2%	48.973,25	122.636,46	532.788,72	1%	186.301,93	137.328,68
Promoção da Produção Vegetal	-	-	-	-	0%	-	-	-	0%	-	-
Promoção da Produção Animal	-	-	-	-	0%	-	-	-	0%	-	-
Defesa Sanitária Vegetal	-	-	-	-	0%	-	-	-	0%	-	-
Defesa Sanitária Animal	-	-	-	-	0%	-	-	-	0%	-	-
Abastecimento	2.000,00	-	-	-	0%	-	-	-	0%	-	-
Extensão Rural	-	-	-	-	0%	-	-	-	0%	-	-
Irrigação	-	-	-	-	0%	-	-	-	0%	-	-
Demais Subfunções	620.520,00	719.090,65	651.539,35	670.117,40	2%	48.973,25	122.636,46	532.788,72	1%	186.301,93	137.328,68
ORGANIZAÇÃO AGRÁRIA	-	-	-	-	0%	-	-	-	0%	-	-
Reforma Agrária	-	-	-	-	0%	-	-	-	0%	-	-
Colonização	-	-	-	-	0%	-	-	-	0%	-	-
INDÚSTRIA	-	-	-	-	0%	-	-	-	0%	-	-
Promoção Industrial	-	-	-	-	0%	-	-	-	0%	-	-
Produção Industrial	-	-	-	-	0%	-	-	-	0%	-	-
Mineração	-	-	-	-	0%	-	-	-	0%	-	-
Propriedade Industrial	-	-	-	-	0%	-	-	-	0%	-	-
Normalização e Qualidade	-	-	-	-	0%	-	-	-	0%	-	-
Demais Subfunções	-	-	-	-	0%	-	-	-	0%	-	-
COMÉRCIO E SERVIÇOS	37.000,00	-	-	-	0%	-	-	-	0%	-	-
Promoção Comercial	-	-	-	-	0%	-	-	-	0%	-	-
Comercialização	-	-	-	-	0%	-	-	-	0%	-	-
Comércio Exterior	-	-	-	-	0%	-	-	-	0%	-	-
Serviços Financeiros	-	-	-	-	0%	-	-	-	0%	-	-
Turismo	4.000,00	-	-	-	0%	-	-	-	0%	-	-
Demais Subfunções	33.000,00	-	-	-	0%	-	-	-	0%	-	-
COMUNICAÇÕES	-	-	-	-	0%	-	-	-	0%	-	-
Comunicações Postais	-	-	-	-	0%	-	-	-	0%	-	-
Telecomunicações	-	-	-	-	0%	-	-	-	0%	-	-
Demais Subfunções	-	-	-	-	0%	-	-	-	0%	-	-
ENERGIA	227.000,00	26.073,42	1.116,72	23.260,79	0%	2.812,63	3.548,99	19.797,54	0%	6.275,88	3.463,25
Conservação de Energia	-	-	-	-	0%	-	-	-	0%	-	-
Energia Elétrica	227.000,00	26.073,42	1.116,72	23.260,79	0%	2.812,63	3.548,99	19.797,54	0%	6.275,88	3.463,25
Petróleo	-	-	-	-	0%	-	-	-	0%	-	-
Álcool	-	-	-	-	0%	-	-	-	0%	-	-
Demais Subfunções	-	-	-	-	0%	-	-	-	0%	-	-
TRANSPORTE	476.000,00	39,79	-	-	0%	39,79	-	-	0%	39,79	-
Transporte Aéreo	-	-	-	-	0%	-	-	-	0%	-	-
Transporte Rodoviário	445.000,00	39,79	-	-	0%	39,79	-	-	0%	39,79	-
Transporte Ferroviário	-	-	-	-	0%	-	-	-	0%	-	-
Transporte Hidroviário	-	-	-	-	0%	-	-	-	0%	-	-
Transportes Especiais	-	-	-	-	0%	-	-	-	0%	-	-
Demais Subfunções	31.000,00	-	-	-	0%	-	-	-	0%	-	-
DESPORTO E LAZER	616.000,00	689.701,95	145.883,93	679.151,32	2%	10.550,63	180.452,80	612.274,53	2%	77.427,42	66.876,79
Desporto de Rendimento	-	-	-	-	0%	-	-	-	0%	-	-
Desporto Comunitário	414.000,00	502.306,72	141.164,23	502.040,22	1%	266,50	150.704,63	441.553,53	1%	60.753,19	60.486,69
Lazer	-	-	-	-	0%	-	-	-	0%	-	-
Demais Subfunções	202.000,00	187.395,23	4.719,70	177.111,10	0%	10.284,13	29.748,17	170.721,00	0%	16.674,23	6.390,10

ENCARGOS ESPECIAIS	-	-	-	-	0%	-	-	-	0%	-	-	
Refinanciamento da Dívida Interna					0%	-	-	-	0%	-	-	
Refinanciamento da Dívida Externa					0%	-	-	-	0%	-	-	
Serviço da Dívida Interna					0%	-	-	-	0%	-	-	
Serviço da Dívida Externa					0%	-	-	-	0%	-	-	
Transferências					0%	-	-	-	0%	-	-	
Outros Encargos Especiais					0%	-	-	-	0%	-	-	
Demais Subfunções					0%	-	-	-	0%	-	-	
RESERVA DE CONTINGÊNCIA	368.900,00					-				-		
DESPESAS (INTRA-ORÇAMENTÁRIAS) (II)					0%	-			0%	-	-	
TOTAL (III) = (I + II)	43.350.000,00	44.299.590,68	-	737.748,22	41.011.701,99	300%	3.287.888,69	8.224.588,17	40.382.510,07	300%	3.917.080,61	629.191,92


FONTE: Sistema: <CONTABILIS>, Unidade Responsável: <SANTA LUZIA DO ITANNY>, Emissão: <26/01/2019>.

! Essa coluna poderá ser apresentada somente no último bimestre


EDSON SANTOS CRUZ
PREFEITO MUNICIPAL


WENDELL DA SILVA AMORIM MELO
CONTADOR CRC/SE Nº 6.186


JOÃO VICENTE JÚNIOR
SECRETÁRIO FINANÇAS


JULIANA OLIVEIRA NASCIMENTO
SECRETÁRIA DE CONTROLE INTERNO

RELATÓRIO RESUMIDO DA EXECUÇÃO ORÇAMENTÁRIA
 DEMONSTRATIVO DA RECEITA CORRENTE LÍQUIDA
 ORÇAMENTOS FISCAL E DA SEGURIDADE SOCIAL
 PERÍODO DE NOVEMBRO A DEZEMBRO 2018

RREO - Anexo 3 (LRF, Art. 53, inciso I)


ESPECIFICAÇÃO	EVOLUÇÃO DA RECEITA REALIZADA NOS ÚLTIMOS 12 MESES											
	JANEIRO	FEVEREIRO	MARÇO	ABRIL	MAIO	JUNHO	JULHO	AGOSTO	SETEMBRO	OUTUBRO	NOVEMBRO	DEZEMBRO
RECEITAS CORRENTES (I)	3.777.224,55	3.519.392,94	3.564.406,94	3.235.969,34	3.903.133,29	4.587.722,47	3.984.241,11	3.353.772,93	2.772.241,69	3.769.071,98	3.640.892,04	5.184.906,84
Impostos, Taxas e Contribuições de Melhoria	126.228,80	119.365,05	119.947,33	110.402,96	141.725,87	117.051,68	66.717,82	50.669,63	149.679,62	133.679,62	133.679,62	292.115,29
IPTU	-	-	47,36	-	583,13	1.894,42	102,69	445,83	583,41	1.746,45	1.746,45	16.401,48
ISS	15.854,73	34.406,62	36.310,81	32.448,85	20.135,69	20.604,92	22.648,57	14.155,19	20.051,89	31.524,30	17.282,54	373.469,36
Trib	4.111,27	-	3.792,32	2.432,04	1.404,08	2.774,04	-	-	-	-	-	14.513,75
IRRF	100.022,34	83.957,68	79.528,66	73.602,91	119.273,45	95.259,62	40.274,57	34.114,56	119.021,99	31.930,69	114.459,09	1.074.767,60
Outros Impostos, Taxas e Contribuições de Melhoria	6.240,46	1.000,75	268,18	1.237,03	432,31	437,76	919,55	540,97	131,50	79,48	191,54	1.009,72
Recursos de Contribuições	8.804,03	5.611,20	5.685,31	5.702,46	5.615,05	6.414,45	7.937,18	8.090,13	6.372,72	6.968,99	6.294,40	79.987,06
Recursos Patrimoniais	-	-	-	-	-	-	-	-	-	-	-	-
Recursos Agropecuários	-	-	-	-	-	-	-	-	-	-	-	-
Recursos Industriais	-	-	-	-	-	-	-	-	-	-	-	-
Recursos de Serviços	3.592.291,72	3.394.416,69	3.427.813,46	3.119.962,92	3.755.772,37	4.464.256,34	3.291.176,19	3.909.306,30	2.597.544,79	3.615.123,98	3.479.256,19	19.449,56
Transferências Correntes	1.122.109,78	1.062.677,29	1.319.528,55	1.035.707,34	1.271.064,52	1.190.291,48	1.371.164,64	1.019.864,00	769.182,20	873.785,99	1.097.579,13	4.861.712,48
Cota-Parte do PPM	-	-	-	-	-	-	-	-	-	-	-	-
Cota-Parte do ICMS	380.459,51	271.180,43	295.048,73	233.535,27	290.672,40	226.674,54	321.172,76	236.758,83	246.010,12	421.257,11	259.104,82	1.920.770,92
Cota-Parte do IPVA	6.463,20	11.012,74	11.264,19	9.667,76	8.213,95	5.490,35	6.547,00	4.230,97	4.230,97	7.493,76	6.066,67	3.434.550,75
Cota-Parte do TIR	-	-	-	-	-	-	-	-	-	-	-	-
Cota-Parte do IPI	-	-	-	-	-	-	-	-	-	-	-	-
Transferências da LC 87/1996	51,53	51,53	51,53	51,53	51,53	51,53	51,53	51,53	51,53	51,53	51,53	618,36
Transferências do FUNDEB	1.813.487,62	1.670.013,42	1.343.761,75	1.259.331,84	1.681.781,19	1.393.935,88	1.441.978,13	1.199.453,39	1.152.097,56	1.613.210,66	1.434.790,83	1.605.673,94
Outras Transferências Correntes	269.720,08	379.405,79	457.761,08	581.390,62	503.988,78	1.647.682,00	1.010.826,05	588.057,67	418.019,17	659.702,53	681.304,76	1.076.915,07
Outras Receitas Correntes	-	-	10.960,84	-	10,00	-	285,81	-	-	66.192,84	533,14	4.537,67
Dedução do FUNDEB	301.816,75	269.099,90	339.841,38	255.901,98	314.056,25	284.584,87	227.307,63	252.280,10	277.307,63	268.499,77	272.689,74	3.312.147,31
TOTAL DA RCL (II) = (I - II)	3.475.507,80	3.250.293,04	3.224.565,56	2.980.067,36	3.589.077,04	4.303.137,60	3.756.933,48	3.101.492,83	2.566.702,18	3.500.572,21	3.368.202,30	4.863.777,41
Outras Receitas Correntes	301.816,75	269.099,90	339.841,38	255.901,98	314.056,25	284.584,87	227.307,63	252.280,10	277.307,63	268.499,77	272.689,74	3.312.147,31
Dedução do FUNDEB	3.173.691,05	2.981.193,14	2.884.724,18	2.724.165,38	3.274.920,79	4.018.552,73	3.484.635,85	2.849.212,73	2.289.395,53	3.232.092,49	3.095.512,56	1.551.629,40
TOTAL	41.768.900,00	41.930.328,81	41.930.328,81	41.930.328,81	41.930.328,81	41.930.328,81	41.930.328,81	41.930.328,81	41.930.328,81	41.930.328,81	41.930.328,81	41.930.328,81
PREVISÃO ATUALIZADA	41.768.900,00	41.930.328,81	41.930.328,81	41.930.328,81	41.930.328,81	41.930.328,81	41.930.328,81	41.930.328,81	41.930.328,81	41.930.328,81	41.930.328,81	41.930.328,81
TOTAL (ÚLTIMOS 12 MESES)	41.768.900,00	41.930.328,81	41.930.328,81	41.930.328,81	41.930.328,81	41.930.328,81	41.930.328,81	41.930.328,81	41.930.328,81	41.930.328,81	41.930.328,81	41.930.328,81

Em Reais

EDSON SANTOS CRUZ



JOÃO VICENTE JUNIOR



JULIANA OLIVEIRA NASCIMENTO



WENDEL DA SILVA AMORIM MELO



Fonte: Sistema <CONTABILIS>, Unidade Responsável <SANTA LUIZIA DO ITANHY>, Emissão: <26/01/2019>


PREFEITURA MUNICIPAL DE SANTA LUZIA DO ITANHY
 RELATÓRIO RESUMIDO DA EXECUÇÃO ORÇAMENTÁRIA
DEMONSTRATIVO DAS RECEITAS E DESPESAS PREVIDENCIÁRIAS DO REGIME PRÓPRIO DE PREVIDÊNCIA DOS SERVIDORES
 ORÇAMENTO DA SEGURIDADE SOCIAL
 PERÍODO DE NOVEMBRO A DEZEMBRO 2018

RREO - Anexo 4 (LRF, Art. 53, inciso II)

Em Reais

RECEITAS	PREVISÃO INICIAL	PREVISÃO ATUALIZADA	RECEITAS REALIZADAS	
			Até o Bimestre/ <Exercício>	Até o Bimestre/ <Exercício Anterior>
RECEITAS CORRENTES (I)				
Receita de Contribuições dos Segurados				
Pessoal Civil				
Ativo				
Inativo				
Pensionista				
Pessoal Militar				
Ativo				
Inativo				
Militar				
Outras Receitas de Contribuições				
Receita Patrimonial				
Receitas Imobiliárias				
Receitas de Valores Mobiliários				
Outras Receitas Patrimoniais				
Receita de Serviços				
Outras Receitas Correntes				
Compensação Previdenciária do RGPS para o RPPS				
Demais Receitas Correntes				
RECEITAS DE CAPITAL (II)				
Alienação de Bens, Direitos e Ativos				
Amortização de Empréstimos				
Outras Receitas de Capital				
TOTAL DAS RECEITAS PREVIDENCIÁRIAS RPPS - (III) = (I + II)				

SEM MOVIMENTO







<u>DESPESAS PREVIDENCIÁRIAS - RPPS</u>	DOTAÇÃO	DOTAÇÃO	DESPESAS EMPENHADAS		DESPESAS LIQUIDADAS		INSCRITAS EM RESTOS A PAGAR NÃO PROCESSADOS	
	INICIAL	ATUALIZADA	Até o Bimestre/ <Exercício>	Até o Bimestre/ <Exercício Anterior>	Até o Bimestre/ <Exercício>	Até o Bimestre/ <Exercício Anterior>	Em <Exercício>	Em <Exercício Anterior>
ADMINISTRAÇÃO (IV)								
Despesas Correntes								
Despesas de Capital								
PREVIDÊNCIA (V)								
Pessoal Civil								
Aposentadorias								
Pensões								
Outros Benefícios Previdenciários								
Pessoal Militar								
Reformas								
Pensões								
Outros Benefícios Previdenciários								
Outras Despesas Previdenciárias								
Compensação Previdenciária do RPPS para o RGPS								
Demais Despesas Previdenciárias								
TOTAL DAS DESPESAS PREVIDENCIÁRIAS RPPS (VI) = (IV + V)								
RESULTADO PREVIDENCIÁRIO (VII) = (III - VI)								
RECURSO RPPS ARRECADADOS EM EXERCÍCIO	PREVISÃO ORÇAMENTÁRIA							
VALOR								
RESERVA ORÇAMENTÁRIA DO RPPS	PREVISÃO ORÇAMENTÁRIA							
VALOR								
APORTES DE RECURSOS PARA O PLANO PREVIDENCIÁRIO DO RPPS	APORTES REALIZADOS							
Plano de Amortização - Contribuição Patronal Suplementar								
Plano de Amortização - Aporte Periódico de Valores Predefinidos								
Outros Aportes para o RPPS								
Recursos para Cobertura de Déficit Financeiro								
BENS E DIREITOS DO RGPS	PERÍODO DE REFERÊNCIA							
	<Exercício>				<Exercício Anterior>			
Caixa								
Bancos Conta Movimento								
Investimentos e Aplicações								
Outros Bens e Direitos								

SEM MOVIMENTO

RECEITAS PREVIDENCIÁRIAS - RPPS	PREVISÃO INICIAL	PREVISÃO ATUALIZADA	RECEITAS REALIZADAS	
			Até o Bimestre/ <Exercício>	Até o Bimestre/ <Exercício Anterior>
RECEITAS CORRENTES (VIII)				
Receita de Contribuições dos Segurados				
Civil				
Ativo				
Inativo				
Pensionista				
Militar				
Ativo				
Inativo				
Pensionista				
Receita de Contribuições Patronais				
Civil				
Ativo				
Inativo				
Pensionista				
Militar				
Ativo				
Inativo				
Pensionista				
Em Regime de Parcelamento de Débitos				
Receita Patrimonial				
Receitas Imobiliárias				
Receitas de Valores Mobiliários				
Outras Receitas Patrimoniais				
Receita de Serviços				
Outras Receitas Correntes				
Compensação Previdenciária do RGPS para o RPPS				
Demais Receitas Correntes				
RECEITAS DE CAPITAL (IX)				
Alienação de Bens, Direitos e Ativos				
Amortização de Empréstimos				
Outras Receitas de Capital				
RECEITAS DE CAPITAL (IX)				
Alienação de Bens				
Amortização de Empréstimos				
Outras Receitas de Capital				
TOTAL DAS RECEITAS PREVIDENCIÁRIAS RPPS - (X) = (VIII + IX)				

SEM MOVIMENTO

DESPESAS PREVIDENCIÁRIAS - RPPS	DOTAÇÃO INICIAL	DOTAÇÃO ATUALIZADA	DESPESAS EMPENHADAS		DESPESAS LIQUIDADAS		INSCRITAS EM RESTOS A PAGAR NÃO	
			Até o Bimestre/ <Exercício>	Até o Bimestre/ <Exercício Anterior>	Até o Bimestre/ <Exercício>	Até o Bimestre/ <Exercício Anterior>	Em <Exercício>	Em <Exercício Anterior>
ADMINISTRAÇÃO (XI) Despesas Correntes Despesas de Capital								
PREVIDÊNCIA (XII) Benefícios - Civil Aposentadorias Pensões Outros Benefícios Previdenciários Benefícios - Militar Reformas Pensões Outros Benefícios Previdenciários Outras Despesas Previdenciárias Compensação Previdenciária do RPPS para o RGPS Demais Despesas Previdenciárias								
TOTAL DAS DESPESAS PREVIDENCIÁRIAS (XIII) = (XI + XII)								

SEM MOVIMENTO

RESULTADO PREVIDENCIÁRIO (XIV) = (X-XIII)								
--	--	--	--	--	--	--	--	--

APORTES DE RECURSOS PARA O PLANO FINANCEIRO DO RPPS	APORTES REALIZADOS
Recursos para Cobertura de Insuficiências Financeiras Recursos para Formação de Reserva	

FONTE: Sistema: <CONTABILIS>, Unidade Responsável: <SANTA LUZIA DO ITANNY>, Emissão: <26/01/2019>.



EDSON SANTOS CRUZ
PREFEITO MUNICIPAL



WENDELL DA SILVA AMORIM MELO
CONTADOR CRC/SE Nº 6.186



JOÃO VICENTE JÚNIOR
SECRETÁRIO FINANÇAS



JULIANA OLIVEIRA NASCIMENTO
SECRETÁRIA DE CONTROLE INTERNO

PREFEITURA MUNICIPAL DE SANTA LUZIA DO ITANHY
RELATÓRIO RESUMIDO DA EXECUÇÃO ORÇAMENTÁRIA
DEMONSTRATIVO DO RESULTADO PRIMÁRIO E NOMINAL
ORÇAMENTOS FISCAL E DA SEGURIDADE SOCIAL
PERÍODO DE NOVEMBRO A DEZEMBRO 2018

RREO - ANEXO 6 (LRF, art 53, inciso III)

Em reais

RECEITAS PRIMÁRIAS	PREVISÃO ATUALIZADA	RECEITAS REALIZADAS	
		Até o Bimestre (a)	
RECEITAS CORRENTES (I)	41.768.900,00		42.010.317,87
Receitas Tributárias	1.136.000,00		1.490.566,47
IPTU	8.000,00		15.806,04
ISS	400.000,00		373.469,36
ITBI	5.000,00		14.513,75
IRRF	690.000,00		1.074.767,60
Outras Receitas Tributárias	33.000,00		12.009,72
Receitas de Contribuições	5.000,00		80.173,42
Receitas Previdenciárias			
Outras Receitas de Contribuições	5.000,00		80.173,42
Receita Patrimonial	323.000,00		79.987,06
Outras Receita Patrimonial			
Aplicações Financeiras (II)	323.000,00		79.987,06
Transferências Correntes	40.280.600,00		40.359.590,92
Cota-Parte do FPM	10.800.000,00		10.316.833,38
Cota-Parte do ICMS	2.400.000,00		2.747.640,80
Cota-Parte do IPVA	80.000,00		73.691,24
Cota-Parte ITR	32.000,00		34.667,77
Transferência da LC 87/96	800,00		494,76
Transferência da LC 61/89	2.400,00		2.208,47
Transferência do FUNDEB	18.000.000,00		17.609.516,21
Outras Transferências Correntes	8.965.400,00		9.574.538,29
Demais Receitas Correntes	24.300,00		0,00
Outras Receitas Financeiras (III)			
Receitas Correntes Restantes	24.300,00		0,00
RECEITAS PRIMARIAS CORRENTES (IV) = (I-II-III)	41.445.900,00		41.930.330,81
RECEITAS DE CAPITAL (V)	1.581.100,00		855.666,38
Operações de Crédito (VI)			
Amortização de Empréstimos (VII)			
Alienação de Bens	5.000,00		0,00
Receitas de Alienação de Investimentos Temporários (VIII)			
Receita de Alienação de Investimentos Permanentes (IX)			
Outras Alienações de Bens	5.000,00		
Transferências de Capital	1.508.000,00		855.666,38
Convênios	1.508.000,00		855.666,38
Outras Transferências de Capital			0,00
Outras Receitas de Capital	68.100,00		0,00
Outras Receitas de Capital Não Primárias (X)			
Outras Receitas de Capital Primária	68.100,00		
RECEITAS PRIMÁRIAS DE CAPITAL (XI) = (V-VI-VII-VIII-IX-X)	1.581.100,00		855.666,38
RECEITA PRIMÁRIA TOTAL (XII) = (IV+XI)	43.027.000,00		42.785.997,19

DESPESAS PRIMÁRIAS	DOTAÇÃO ATUALIZADA	ATÉ O BIMESTRE						RESTOS A PAGAR NÃO PROCESSADOS		
		DESPESAS EMPENHADAS	DESPESAS LIQUIDADAS	DESPESAS PAGAS (a)	RESTOS A PAGAR PROCESSADOS PAGOS (b)	LIQUIDADOS	PAGOS (c)	RESTOS A PAGAR NÃO PROCESSADOS		
								LIQUIDADOS	PAGOS	
DESPESAS CORRENTES (XIII)	42.288.510,22	39.056.600,51	38.438.475,40	38.411.258,87	23.751,40	779.011,02	774.630,18	182.318,77	181.377,93	
Pessoal e Encargos Sociais	30.740.295,24	29.140.421,37	29.131.012,92	29.108.612,92						
Juros e Encargos da Dívida (XIV)	-									
Outras Despesas Correntes	11.548.214,98	9.916.179,14	9.307.462,48	9.302.645,95	23.751,40	596.692,25	593.252,25			
DESPESAS PRIMÁRIAS CORRENTES (XV) = (XIII - XIV)	42.288.510,22	39.056.600,51	38.438.475,40	38.411.258,87	23.751,40	779.011,02	774.630,18			
DESPESAS DE CAPITAL (XVI)	2.011.080,49	1.955.101,48	1.944.034,57	1.944.034,57	2.545,00	286.992,00	286.992,00			
Investimentos	931.346,11	875.652,69	864.585,78	864.585,78	2.545,00	286.992,00	286.992,00			
Inversões Financeiras										
Concessão de Empréstimos e Financiamentos (XVII)										
Aquisição de Título de Capital já Integralizado (XVIII)										
Aquisição de Título de Crédito (XIX)										
Demais Inversões Financeiras										
Amortização da Dívida (XX)	1.079.734,38	1.079.448,79	1.079.448,79	1.079.448,79						
DESPESAS PRIMÁRIAS DE CAPITAL (XXI)=(XVI-XVII-XVIII-XIX-XX)	931.346,11	875.652,69	864.585,78	864.585,78	2.545,00	286.992,00	286.992,00			
RESERVA DE CONTINGÊNCIA (XXII)	-	-	-	-	-	-	-			
DESPESA PRIMÁRIA TOTAL (XXIII)=(XV+XXI+XXII)	43.219.856,33	39.932.253,20	39.303.061,18	39.275.844,65	26.296,40	1.066.003,02	1.061.622,18			

2.422.233,96

META FISCAL PARA O RESULTADO PRIMARIO	VALOR CORRENTE
Meta fixada no Anexo de Metas Fiscais da LDO para o exercício de referência	80.000,00

JUROS NOMINAIS	VALOR INCORRIDO
JUROS E ENCARGOS ATIVOS (XXV)	-
JUROS E ENCARGOS PASSIVOS (XXVI)	-
RESULTADO NOMINAL - Acima da Linha (XXVII)=(XXIV+(XXV-XXVI))	2.422.233,96

META FISCAL PARA O RESULTADO NOMINAL	VALOR CORRENTE
Meta fixada no Anexo de Metas Fiscais da LDO para o exercício de referência	12.500.000,00

CÁLCULO DO RESULTADO NOMINAL	ABAIÇO DA LINHA	
	Em 31/Dez/<Exercício Anterior> (a)	Até o <Bimestre> (b)
DÍVIDA CONSOLIDADA (XXVIII)	36.162.236,32	35.239.227,59
DEDUÇÕES (XXIX)	3.958.837,88	4.589.348,99
Disponibilidade de Caixa	3.899.250,24	4.585.423,03
Disponibilidade de Caixa Bruta	3.398.686,90	4.079.558,72
(-) Restos a Pagar Processados (XXX)	500.563,34	505.864,31
Demais Haveres Financeiros	59.587,64	3.925,96
DÍVIDA CONSOLIDADA LÍQUIDA (XXXI) = (XXVIII - XXIX)	32.203.398,44	30.649.878,60
RESULTADO NOMINAL ABAIXO DA LINHA (XXXII) = (XXXIa - XXXIb)	1.553.519,84	

AJUSTE METODOLÓGICO	Até o <Bimestre>
VARIAÇÃO SALDO RPP = (XXXIII) = (XXXa - XXXb)	- 5.300,97
RECEITA DE ALIENAÇÃO DE INVESTIMENTOS PERMANENTES (IX)	
PASSIVOS RECONHECIDOS NA DC (XXXIV)	
OUTROS AJUSTES (XXXV)	
RESULTADO NOMINAL AJUSTADO - Abaixo da Linha (XXXVI) = (XXXII - XXXIII - IX + XXXIV + XXXV)	1.558.820,81


RESULTADO PRIMÁRIO - Abaixo da Linha (XXXVII) = XXXVI - (XXV - XXVI)	1.558.820,81
---	---------------------


INFORMAÇÕES ADICIONAIS	PREVISÃO ORÇAMENTÁRIA
SALDO DE EXERCÍCIOS ANTERIORES	
Recursos Arrecadados em Exercícios Anteriores - RPPS	
Superávit Financeiro Utilizado para Abertura e Reabertura de Créditos Adicionais	
RESERVA ORÇAMENTÁRIA DO RPPS	

FONTE: Sistema: <CONTABILIS>, Unidade Responsável: <SANTA LUZIA DO ITANNY>, Emissão: <26/01/2019>.


EDSON SANTOS CRUZ
PREFEITO MUNICIPAL


JOÃO VICENTE JUNIOR
SECRETÁRIO FINANÇAS


JULIANA OLIVEIRA NASCIMENTO
SECRETÁRIA DE CONTROLE INTERNO


WENDELL DA SILVA AMORIM MELO
CONTADOR CRC/SE Nº 6.186

PREFEITURA MUNICIPAL DE SANTA LUZIA DO ITANHY
RELATÓRIO RESUMIDO DA EXECUÇÃO ORÇAMENTÁRIA
DEMONSTRATIVO DOS RESTOS A PAGAR POR PODER E ÓRGÃO
ORÇAMENTOS FISCAL E DA SEGURIDADE SOCIAL
PERÍODO DE NOVEMBRO A DEZEMBRO 2018

RREO - ANEXO 7 (LRF, art. 53, inciso V)

Em Reais

PODER/ÓRGÃO	RESTOS A PAGAR PROCESSADOS E NÃO PROCESSADOS LIQUIDADOS EM EXERCÍCIOS ANTERIORES					RESTOS A PAGAR NÃO PROCESSADOS						Saldo Total $l = (e + k)$
	Inscritos		Pagos g	Cancelados d	Saldo a pagar $e = (a+b) - (c+d)$	Inscritos		Liquidados h	Pagos i	Cancelados j	Saldo $k = (f+g) - (i+j)$	
	Em Exercícios Anteriores a	Em 31 de dezembro de <Exercício Anterior> b				Em Exercícios Anteriores f	Em 31 de dezembro de <Exercício Anterior> g					
RESTOS A PAGAR (EXCETO INTRA-ORÇAMENTÁRIOS) (I)	473.499,80	27.253,54	26.296,40	-	474.456,94	-	1.624.529,29	1.066.003,02	1.061.622,18	549.526,27	13.380,84	487.837,78
PODER EXECUTIVO	473.499,80	27.253,54	26.296,40		474.456,94		1.624.529,29	1.066.003,02	1.061.622,18	549.526,27	13.380,84	487.837,78
PODER LEGISLATIVO					-						-	-
RESTOS A PAGAR (INTRA-ORÇAMENTÁRIOS) (II)					-						-	-
TOTAL (III) = (I + II)	473.499,80	27.253,54	26.296,40	-	474.456,94	-	1.624.529,29	1.066.003,02	1.061.622,18	549.526,27	13.380,84	487.837,78

Fonte: Sistema: <CONTABILIS>, Unidade Responsável: <SANTA LUZIA DO ITANHY>, Emissão: <26/01/2019>.

EDSON SANTOS CRUZ
PREFEITO MUNICIPAL

JOÃO VICENTE JÚNIOR
SECRETÁRIO FINANÇAS

JULIANA OLIVEIRA NASCIMENTO
SECRETÁRIA DE CONTROLE INTERNO

WENDELL DA SILVA AMORIM MELO
CONTADOR CRC/SE Nº 6.186





PREFEITURA MUNICIPAL DE SANTA LUZIA DO ITANHY
RELATÓRIO RESUMIDO DA EXECUÇÃO ORÇAMENTÁRIA
DEMONSTRATIVO DAS RECEITAS E DESPESAS COM MANUTENÇÃO E DESENVOLVIMENTO DO ENSINO - MDE
ORÇAMENTOS FISCAL E DA SEGURIDADE SOCIAL
PERÍODO DE NOVEMBRO A DEZEMBRO 2018

RREO - ANEXO 8 (LDB, art. 72)

RS 1,00

RECEITAS DO ENSINO				
RECEITA RESULTANTE DE IMPOSTOS (caput do art. 212 da Constituição)	PREVISÃO INICIAL	PREVISÃO ATUALIZADA (a)	RECEITAS REALIZADAS	
			Até o Bimestre (b)	% (c) = (b/a)x100
1- RECEITA DE IMPOSTOS	1.105.000,00	1.105.000,00	1.410.385,77	127,64%
1.1- Receita Resultante do Imposto sobre a Propriedade Predial e Territorial Urbana – IPTU	10.000,00	10.000,00	16.401,48	164,01%
1.1.1- IPTU	8.000,00	8.000,00	15.806,04	197,58%
1.1.2- Multas, Juros de Mora, Dívida Ativa e Outros Encargos do IPTU	2.000,00	2.000,00	595,44	29,77%
1.2- Receita Resultante do Imposto sobre Transmissão Inter Vivos – ITBI	5.000,00	5.000,00	14.513,75	290,28%
1.2.1- ITBI	5.000,00	5.000,00	14.513,75	290,28%
1.2.2- Multas, Juros de Mora, Dívida Ativa e Outros Encargos do ITBI	0,00	0,00	0,00	#DIV/0!
1.3- Receita Resultante do Imposto sobre Serviços de Qualquer Natureza – ISS	400.000,00	400.000,00	373.469,36	93,37%
1.3.1- ISS	400.000,00	400.000,00	373.469,36	93,37%
1.3.2- Multas, Juros de Mora, Dívida Ativa e Outros Encargos do ISS	0,00	0,00	0,00	#DIV/0!
1.4- Receita Resultante do Imposto de Renda Retido na Fonte – IRRF	690.000,00	690.000,00	1.006.001,18	145,80%
1.4.1- IRRF	690.000,00	690.000,00	1.006.001,18	145,80%
1.5- Receita Resultante do Imposto Territorial Rural - ITR	0,00	0,00	0,00	#DIV/0!
1.5.1- ITR	0,00	0,00	0,00	#DIV/0!
1.5.2- Multas, Juros de Mora, Dívida Ativa e Outros Encargos do ITR	0,00	0,00	0,00	#DIV/0!
2- RECEITA DE TRANSFERÊNCIAS CONSTITUCIONAIS E LEGAIS	17.744.000,00	17.744.000,00	17.627.708,83	99,34%
2.1- Cota-Parte FPM	13.500.000,00	13.500.000,00	12.914.184,49	95,66%
2.1.1- Cota-Parte FPM - 1%	1.100.000,00	1.100.000,00	1.139.541,35	103,59%
2.2- Cota-Parte ICMS	3.000.000,00	3.000.000,00	3.434.550,75	114,49%
2.3- ICMS-Desoneração – L.C. nº87/1996	1.000,00	1.000,00	618,36	61,84%
2.4- Cota-Parte IPI-Exportação	3.000,00	3.000,00	3.365,21	112,17%
2.5- Cota-Parte ITR	40.000,00	40.000,00	43.334,61	108,34%
2.6- Cota-Parte IPVA	100.000,00	100.000,00	92.114,06	92,11%
3- TOTAL DA RECEITA DE IMPOSTOS (1 + 2)	18.849.000,00	18.849.000,00	19.038.094,60	101,00%
RECEITAS ADICIONAIS PARA FINANCIAMENTO DO ENSINO				
RECEITAS ADICIONAIS PARA FINANCIAMENTO DO ENSINO	PREVISÃO INICIAL	PREVISÃO ATUALIZADA (a)	RECEITAS REALIZADAS	
			Até o Bimestre (b)	% (c) = (b/a)x100
4- RECEITA DA APLICAÇÃO FINANCEIRA DE OUTROS RECURSOS DE IMPOSTOS VINCULADOS AO ENSINO	0,00	0,00	0,00	#DIV/0!
5- RECEITA DE TRANSFERÊNCIAS DO FNDE	1.201.000,00	1.201.000,00	1.450.307,61	120,76%
5.1- Transferências do Salário-Educação	700.000,00	700.000,00	600.989,85	85,86%
5.2- Transferências Direta - PDDE	1.000,00	1.000,00	0,00	0,00%
5.3- Transferências Diretas - PNAE	250.000,00	250.000,00	511.607,20	204,64%
5.4- Transferências Diretas - PNATE	150.000,00	150.000,00	206.806,60	137,87%
5.5 - Outras Transferências do FNDE	100.000,00	100.000,00	130.903,96	130,90%
5.6 - Aplicação Financeira dos Recursos do FNDE	0,00	0,00	0,00	#DIV/0!
6- RECEITA DE TRANSFERÊNCIAS DE CONVÊNIOS	503.000,00	503.000,00	655.966,38	130,41%
6.1- Transferências de Convênios	503.000,00	503.000,00	655.966,38	130,41%
6.2- Aplicação Financeira dos Recursos de Convênios	0,00	0,00	0,00	#DIV/0!
7- RECEITA DE OPERAÇÕES DE CRÉDITO	0,00	0,00	0,00	#DIV/0!
8- OUTRAS RECEITAS PARA FINANCIAMENTO DO ENSINO	0,00	0,00	0,00	#DIV/0!
9-TOTAL DAS RECEITAS ADICIONAIS PARA FINANCIAMENTO DO ENSINO	1.704.000,00	1.704.000,00	2.106.273,99	123,61%

FUNDEB							
RECEITAS DO FUNDEB	PREVISÃO INICIAL	PREVISÃO ATUALIZADA (a)	RECEITAS REALIZADAS				
			Até o Bimestre (b)	% (c) = (b/a)x100			
10- RECEITAS DESTINADAS AO FUNDEB	3.328.800,00	3.328.800,00	2.718.928,14	81,68%			
10.1- Cota-Parte FPM Destinada ao FUNDEB – (20% de 2.1)	2.700.000,00	2.700.000,00	2.109.039,61	78,11%			
10.2- Cota-Parte ICMS Destinada ao FUNDEB – (20% de 2.2)	600.000,00	600.000,00	584.553,77	97,43%			
10.3- ICMS-Desoneração Destinada ao FUNDEB – (20% de 2.3)	200,00	200,00	103,00	51,50%			
10.4- Cota-Parte IPI-Exportação Destinada ao FUNDEB – (20% de 2.4)	600,00	600,00	552,07	92,01%			
10.5- Cota-Parte ITR ou ITR Arrecadado Destinados ao FUNDEB – (20% de ((1.5 – 1.5.5) + 2.5))	8.000,00	8.000,00	8.552,83	106,91%			
10.6- Cota-Parte IPVA Destinada ao FUNDEB – (20% de 2.6)	20.000,00	20.000,00	16.126,86	80,63%			
11- RECEITAS RECEBIDAS DO FUNDEB	18.000.000,00	18.000.000,00	17.609.888,53	97,83%			
11.1- Transferências de Recursos do FUNDEB	18.000.000,00	18.000.000,00	17.609.516,21	97,83%			
11.2- Complementação da União ao FUNDEB	0,00	0,00	0,00	#DIV/0!			
11.3- Receita de Aplicação Financeira dos Recursos do FUNDEB	0,00	0,00	372,32	#DIV/0!			
12- RESULTADO LÍQUIDO DAS TRANSFERÊNCIAS DO FUNDEB (11.1 – 10)	14.671.200,00	14.671.200,00	14.890.588,07	101,50%			
[SE RESULTADO LÍQUIDO DA TRANSFERÊNCIA (12) > 0] = ACRÉSCIMO RESULTANTE DAS TRANSFERÊNCIAS DO FUNDEB							
[SE RESULTADO LÍQUIDO DA TRANSFERÊNCIA (12) < 0] = DECRÉSCIMO RESULTANTE DAS TRANSFERÊNCIAS DO FUNDEB							
DESPESAS DO FUNDEB	DOTAÇÃO INICIAL	DOTAÇÃO ATUALIZADA (d)	DESPESAS EMPENHADA		DESPESAS LIQUIDADAS		INSCRITAS EM RESTOS A PAGAR NÃO PROCESSADO (i)
			Até o Bimestre (e)	% (f) = (e/d)	Até o Bimestre (g)	% (h) = (g/d)	
13- PAGAMENTO DOS PROFISSIONAIS DO MAGISTÉRIO	13.547.960,71	13.500.702,13	5.471.737,19	40,53%	13.469.849,72	99,77%	-
13.1- Com Educação Infantil	2.980.551,36	2.980.551,36	2.963.782,18	99,44%	2.963.366,94	99,42%	-
13.2- Com Ensino Fundamental	10.567.409,35	10.520.150,77	2.507.955,01	23,84%	10.506.482,78	99,87%	-
14- OUTRAS DESPESAS	4.302.833,94	4.302.833,94	3.543.016,72	82,34%	3.969.106,43	92,24%	-
14.1- Com Educação Infantil	946.623,46	946.623,46	444.063,68	46,91%	873.203,42	92,24%	-
14.2- Com Ensino Fundamental	3.356.210,48	3.356.210,48	3.098.953,04	92,33%	3.095.903,01	92,24%	-
15- TOTAL DAS DESPESAS DO FUNDEB (13 + 14)	17.850.794,65	17.803.536,07	9.014.753,91	122,87%	17.438.956,15	192,02%	-
DEDUÇÕES PARA FINS DE LIMITE DO FUNDEB					VALOR		
16 - RESTOS A PAGAR INSCRITOS NO EXERCÍCIO SEM DISPONIBILIDADE FINANCEIRA DE RECURSOS DO FUNDEB							
16.1 - FUNDEB 60%							
16.2 - FUNDEB 40%							
17 - DESPESAS CUSTEADAS COM O SUPERÁVIT FINANCEIRO, DO EXERCÍCIO ANTERIOR, DO FUNDEB							
17.1 - FUNDEB 60%							
17.2 - FUNDEB 40%							
18- TOTAL DAS DEDUÇÕES CONSIDERADAS PARA FINS DE LIMITE DO FUNDEB (16 + 17)							
INDICADORES DO FUNDEB					VALOR		
19 - TOTAL DAS DESPESAS DO FUNDEB PARA FINS DE LIMITE (15 - 18)							
19.1- MÍNIMO DE 60% DO FUNDEB NA REMUNERAÇÃO DO MAGISTÉRIO ¹ ((13 – (16.1+17.1))/11*100							
19.2- MÁXIMO DE 40% EM DESPESAS COM MDE, QUE NÃO REMUNERAÇÃO DO MAGISTÉRIO ¹ ((14-(16.2+17.2))/11*100							
19.3 - MÁXIMO DE 5% NÃO APLICADO NO EXERCÍCIO (100-(19.1+19.2))%							
CONTROLE DA UTILIZAÇÃO DE RECURSOS NO EXERCÍCIO SUBSEQÜENTE					VALOR		
20 – RECURSOS RECEBIDOS DO FUNDEB EM <EXERCÍCIO ANTERIOR> QUE NÃO FORAM UTILIZADOS							
21 – DESPESAS CUSTEADAS COM O SALDO DO ITEM 20 ATÉ O 1º TRIMESTRE DE <EXERCÍCIO > ²							

MANUTENÇÃO E DESENVOLVIMENTO DO ENSINO – DESPESAS CUSTEADAS COM A RECEITA RESULTANTE DE IMPOSTOS E RECURSOS DO FUNDEB

DESPESAS COM AÇÕES TÍPICAS DE MDE	DOTAÇÃO INICIAL	DOTAÇÃO ATUALIZADA (d)	DESPESAS EMPENHADAS		DESPESAS LIQUIDADAS		INSCRITAS EM RESTOS A PAGAR NÃO PROCESSADO
			Até o Bimestre (e)	% f=(e/d)*100	Até o Bimestre (g)	% h=(g/d)*100	
22- EDUCAÇÃO INFANTIL	5.421.523,78	6.124.085,58	5.910.494,08	97%	5.187.311,31	85%	0,00
22.1- Creche	3.255.753,05	3.958.314,85	3.769.580,43	95%	3.061.910,10	77%	0,00
22.1.1 - Despesa Custeadas com Recurso do FUNDEB	2.980.551,36	3.683.113,16	3.501.089,76	95%	2.363.053,02	64%	0,00
22.1.2 - Despesa Custeada com Outros Recursos de Impostos	275.201,69	275.201,69	268.490,67	98%	698.857,08	254%	0,00
22.2- Pré-escola	2.165.770,73	2.165.770,73	2.140.913,65	99%	2.125.401,21	98%	0,00
22.2.1 - Despesa Custeadas com Recurso do FUNDEB	1.490.275,68	1.490.275,68	1.481.891,09	99%	1.481.683,47	99%	0,00
22.2.2 - Despesa Custeada com Outros Recursos de Impostos	675.495,05	675.495,05	659.022,56	98%	643.717,74	95%	0,00
23 - ENSINO FUNDAMENTAL	12.389.505,35	14.880.406,59	14.195.700,44	95%	10.125.660,65	68%	0,00
23.1 - Despesas Custeadas com Recursos do FUNDEB	10.567.409,35	13.058.310,59	12.412.954,65	95%	8.378.097,00	64%	0,00
23.2 - Despesas Custeadas com Outros Recursos de Impostos	1.822.096,00	1.822.096,00	1.782.745,79	98%	1.747.563,65	96%	0,00
24 - ENSINO MÉDIO	0,00	0,00	0,00	#DIV/0!	0,00	#DIV/0!	0,00
25 - ENSINO SUPERIOR	0,00	0,00	0,00	#DIV/0!	0,00	#DIV/0!	0,00
26 - ENSINO PROFISSIONAL NÃO INTEGRADO AO ENSINO REGULAR	0,00	0,00	0,00	#DIV/0!	0,00	#DIV/0!	0,00
27 - OUTRAS	0,00	0,00	0,00	#DIV/0!	0,00	#DIV/0!	0,00
28 - TOTAL DAS DESPESAS COM AÇÕES TÍPICAS DE MDE	17.811.029,13	21.004.492,17	20.106.194,52	96%	15.312.971,96	73%	0,00

DEDUÇÕES CONSIDERADAS PARA FINS DE LIMITE CONSTITUCIONAL

VALOR

29 - RESULTADO LÍQUIDO DAS TRANSFERÊNCIAS DO FUNDEB	9.558.854,36
30 - DESPESAS CUSTEADAS COM A COMPLEMENTAÇÃO DO FUNDEB NO EXERCÍCIO	-
32 - DESPESAS CUSTEADAS COM O SUPERÁVIT FINANCEIRO, DO EXERCÍCIO ANTERIOR, DO FUNDEB	-
33 - DESPESAS CUSTEADAS COM O SUPERÁVIT FINANCEIRO, DO EXERCÍCIO ANTERIOR, DE OUTROS RECURSOS DE IMPOSTOS	-
34 - RESTOS A PAGAR INSCRITOS NO EXERCÍCIO SEM DISPONIBILIDADE FINANCEIRA DE RECURSOS DE IMPOSTOS VINCULADOS AO ENSINO ⁴	-
35 - CANCELAMENTO, NO EXERCÍCIO, DE RESTOS A PAGAR INSCRITOS COM DISPONIBILIDADE FINANCEIRA DE RECURSOS DE IMPOSTOS VINCULADOS AO ENSINO = (45j)	218.117,30
36 - TOTAL DAS DEDUÇÕES CONSIDERADAS PARA FINS DE LIMITE CONSTITUCIONAL (29 + 30 + 31 + 32 + 33 + 34 + 35)	9.776.971,66
37 - TOTAL DAS DESPESAS PARA FINS DE LIMITE ((22 + 23) + (36))	5.536.000,30
38 - PERCENTUAL DE APLICAÇÃO EM MDE SOBRE A RECEITA LÍQUIDA DE IMPOSTOS ((37) / (3) * 100) % - LIMITE CONSTITUCIONAL 25%	29,08%

OUTRAS INFORMAÇÕES PARA CONTROLE

OUTRAS DESPESAS CUSTEADAS COM RECEITAS ADICIONAIS PARA FINANCIAMENTO DO ENSINO	DOTAÇÃO INICIAL	DOTAÇÃO ATUALIZADA (d)	DESPESAS EMPENHADAS		DESPESAS LIQUIDADAS		INSCRITAS EM RESTOS A PAGAR NÃO PROCESSADO
			Até o Bimestre (e)	% f=(e/d)*100	Até o Bimestre (g)	% h=(g/d)*100	
39 - DESPESAS CUSTEADAS COM A APLICAÇÃO FINANCEIRA DE OUTROS RECURSOS DE IMPOSTOS VINCULADOS AO ENSINO	0,00	0,00	0,00	#DIV/0!	0,00	#DIV/0!	0,00
40 - DESPESAS CUSTEADAS COM A CONTRIBUIÇÃO SOCIAL DO SALÁRIO-EDUCAÇÃO	700.000,00	703.845,41	683.710,53	97%	653.669,02	92,87%	0,00
41 - DESPESAS CUSTEADAS COM OPERAÇÕES DE CRÉDITO	0,00	0,00	0,00	#DIV/0!	0,00	#DIV/0!	0,00
42 - DESPESAS CUSTEADAS COM OUTRAS RECEITAS PARA FINANCIAMENTO DO ENSINO	15.983.450,87	11.205.416,40	9.928.490,80	89%	14.228.620,21	126,98%	0,00
43 - TOTAL DAS OUTRAS DESPESAS CUSTEADAS COM RECEITAS ADICIONAIS PARA FINANCIAMENTO DO ENSINO (39 + 40 + 41 + 42)	16.683.450,87	11.909.261,81	10.612.201,33	89%	14.882.289,23	124,96%	0,00
44 - TOTAL GERAL DAS DESPESAS COM EDUCAÇÃO (28+43)	34.494.480,00	32.913.753,98	30.718.395,85	184,83%	30.195.261,19	197,87%	0,00

RESTOS A PAGAR INSCRITOS COM DISPONIBILIDADE FINANCEIRA DE RECURSOS DE IMPOSTOS VINCULADOS AO ENSINO	SALDO ATÉ O BIMESTRE	CANCELADO EM <EXERCÍCIO> (j)
45 - RESTOS A PAGAR DE DESPESAS COM MDE	597.789,50	218.117,30
45.1 - Executadas com Recursos de Impostos Vinculados ao Ensino	0,00	13.453,00
45.2 - Executadas com Recursos do FUNDEB	597.789,50	204.664,30
CONTROLE DA DISPONIBILIDADE FINANCEIRA	FUNDEB	SALÁRIO EDUCAÇÃO
46- SALDO FINANCEIRO EM 31 DE DEZEMBRO DE <EXERCÍCIO ANTERIOR>	6.495,71	66.015,73
47- (+) INGRESSO DE RECURSOS ATÉ O BIMESTRE	17.609.143,89	600.989,85
48- (-) PAGAMENTOS EFETUADOS ATÉ O BIMESTRE	17.615.765,86	632.643,41
48.1 - Orçamento do Exercício	17.438.583,82	632.643,41
48.2 - Restos a Pagar	177.182,04	0,00
49- (+) RECEITA DE APLICAÇÃO FINANCEIRA DOS RECURSOS ATÉ O BIMESTRE	372,32	0,00
50- (=) DISPONIBILIDADE FINANCEIRA ATÉ O BIMESTRE	246,06	34.362,17
51 - (+) Ajustes	0,00	0,00
51.1 - Retenções	0,00	0,00
51.2 - Conciliação Bancária	0,00	0,00
52 - (=) SALDO FINANCEIRO CONCILIADO	246,06	34.362,17

FONTE: Sistema: <CONTABILIS>, Unidade Responsável: <SANTA LUZIA DO ITANNY>, Emissão: <26/01/2019>.

¹ Limites mínimos anuais a serem cumpridos no encerramento do exercício.

² Art. 21, § 2º, Lei 11.494/2007: "Até 5% dos recursos recebidos à conta dos Fundos, inclusive relativos à complementação da União recebidos nos termos do §1º do art. 6º desta Lei, poderão ser utilizados no 1º trimestre do exercício imediatamente subsequente,

³ Caput do artigo 212 da CF/1988

⁴ Os valores referentes à parcela dos Restos a Pagar inscritos sem disponibilidade financeira vinculada à educação deverão ser informados somente no RREO do último bimestre do exercício.

⁵ Limites mínimos anuais a serem cumpridos no encerramento do exercício, no âmbito de atuação prioritária, conforme LDB, art. 11, V.

⁶ Nos cinco primeiros bimestres do exercício o acompanhamento poderá ser feito com base na despesa empenhada ou na despesa liquidada. No último bimestre do exercício, o valor deverá corresponder ao total da despesa empenhada.

⁷ Essa coluna poderá ser apresentada somente no último bimestre

EDSON SANTOS CRUZ
PREFEITO MUNICIPAL

JOÃO VICENTE JÚNIOR
SECRETÁRIO FINANÇAS

WENDELL DA SILVA AMORIM MELO
CONTADOR CRC/SE Nº 6.186

JULIANA OLIVEIRA NASCIMENTO
SECRETÁRIA DE CONTROLE INTERNO

PREFEITURA MUNICIPAL DE SANTA LUZIA DO ITANHY
RELATÓRIO RESUMIDO DA EXECUÇÃO ORÇAMENTÁRIA
DEMONSTRATIVO DAS RECEITAS DE OPERAÇÕES DE CRÉDITO E DESPESAS DE CAPITAL
ORÇAMENTOS FISCAL E DA SEGURIDADE SOCIAL
PERÍODO DE NOVEMBRO A DEZEMBRO 2018

RREO – ANEXO 9 (LRF, art.53, § 1º, inciso I)

Em Reais

RECEITAS	PREVISÃO ATUALIZADA (a)	RECEITAS REALIZADAS Até o bimestre (b)	SALDO NÃO REALIZADO (c) = (a - b)
RECEITAS DE OPERAÇÕES DE CRÉDITO (I)	-	-	-

DOTAÇÃO ATUALIZADA (d)	DESPESAS EMPENHADAS (e)	DESPESAS LIQUIDADAS	DESPESAS INSCRITAS EM RESTOS A PAGAR NÃO PROCESSADOS	SALDO NÃO EXECUTADO (f) = (d - e)
SEM MOVIMENTO				
DESPESAS DE CAPITAL	-	-	-	-
(-) Incentivos Fiscais a Contribuinte	-	-	-	-
(-) Incentivos Fiscais a Contribuinte por Instituições Financeiras	-	-	-	-
DESPESA DE CAPITAL LIQUIDA (II)	-	-	-	-

FONTE: Sistema: <CONTABILIS>, Unidade Responsável: <SANTA LUZIA DO ITANNY>, Emissão: <26/01/2019>.

Notas:

¹ < Operações de Crédito descritas na CF, art. 167, inciso III >

² Durante o exercício, somente as despesas liquidadas são consideradas executadas. No encerramento do exercício, as despesas não liquidadas inscritas em restos a

- a) Despesas liquidadas, consideradas aquelas em que houve a entrega do material ou serviço, nos termos do art. 63 da Lei 4.320/64;
- b) Despesas empenhadas, mas não liquidadas, inscritas em Restos a Pagar não-processados, consideradas liquidadas no encerramento do exercício, por força do art.35, inciso II da Lei 4.320/64.

EDSON SANTOS CRUZ
PREFEITO MUNICIPAL

JOÃO VICENTE JÚNIOR
SECRETÁRIO FINANÇAS

WENDELL DA SILVA AMORIM MELO
CONTADOR CRC/SE Nº 6.186

JULIANA OLIVEIRA NASCIMENTO
SECRETÁRIA DE CONTROLE INTERNO

PREFEITURA MUNICIPAL DE SANTA LUZIA DO ITANHY
 RELATÓRIO RESUMIDO DA EXECUÇÃO ORÇAMENTÁRIA
DEMONSTRATIVO DA PROJEÇÃO ATUARIAL DO REGIME PRÓPRIO DE PREVIDÊNCIA DOS SERVIDORES
 ORÇAMENTO DA SEGURIDADE SOCIAL
 PERÍODO DE NOVEMBRO A DEZEMBRO 2018

RREO – ANEXO 10 (LRF, art. 53, § 1º, inciso II)

Em Reais

EXERCÍCIO	RECEITAS PREVIDENCIÁRIAS (a)	DESPESAS PREVIDENCIÁRIAS (b)	RESULTADO PREVIDENCIÁRIO (c) = (a - b)	SALDO FINANCEIRO DO EXERCÍCIO (d) = ("d" exerc. Anterior) + (c)
SEM MOVIMENTO				

FONTE: Sistema: <CONTABILIS>, Unidade Responsável: <SANTA LUZIA DO ITANNY>, Emissão: <26/01/2019>.

1 Projeção atuarial elaborada em <DATA DA AVALIAÇÃO> e oficialmente enviada para o Ministério da Previdência Social – MPS.

 EDSON SANTOS CRUZ
 PREFEITO MUNICIPAL

 WENDEL DA SILVA AMORIM MELO
 CONTADOR CRC/SE Nº 6.186

 JOÃO VICENTE JÚNIOR
 SECRETÁRIO FINANÇAS

 JULIANA OLIVEIRA NASCIMENTO
 SECRETÁRIA DE CONTROLE INTERNO

PREFEITURA MUNICIPAL DE SANTA LUZIA DO ITANHY
 RELATÓRIO RESUMIDO DA EXECUÇÃO ORÇAMENTÁRIA
DEMONSTRATIVO DA RECEITA DE ALIENAÇÃO DE ATIVOS E APLICAÇÃO DOS RECURSOS
 ORÇAMENTOS FISCAL E DA SEGURIDADE SOCIAL
 PERÍODO DE NOVEMBRO A DEZEMBRO 2018

RREO – ANEXO 11 (LRF, art. 53, § 1º, inciso III)

Em Reais

RECEITAS	PREVISÃO ATUALIZADA (a)	RECEITAS REALIZADAS (b)	SALDO (c) = (a-b)
RECEITAS DE ALIENAÇÃO DE ATIVOS (I)			
Receita de Alienação de Bens Móveis			
Receita de Alienação de Bens Imóveis			

DESPESAS	DOTAÇÃO ATUALIZADA (d)	DESPESAS EMPENHADAS (e)	DESPESAS LIQUIDADAS	DESPESAS PAGAS	DESPESAS INSCRITAS EM RESTOS A PAGAR POR LIQUIDAÇÃO ANTERIOR	PAGAMENTO DE RESTOS A PAGAR (g)	SALDO (h) = (d-e)
APLICAÇÃO DOS RECURSOS DA ALIENAÇÃO DE ATIVOS (II)							
Despesas de Capital							
Investimentos							
Inversões Financeiras							
Amortização da Dívida							
Despesas Correntes dos Regimes de Previdência							
Regime Próprio dos Servidores Públicos							

SEM MOVIMENTO

SALDO FINANCEIRO A APLICAR	<EXERCÍCIO ANTERIOR> (i)	<EXERCÍCIO> (j) = (Ib - (IIf+ IIg))	SALDO ATUAL (k) = (IIIi + IIIj)
VALOR (III)			

FONTE: Sistema: <CONTABILIS>, Unidade Responsável: <SANTA LUZIA DO ITANNY>, Emissão: <26/01/2019>.

EDSON SANTOS CRUZ
PREFEITO MUNICIPAL

JOÃO VICENTE JUNIOR
SECRETÁRIO FINANÇAS

JULIANA OLIVEIRA NASCIMENTO
SECRETÁRIA DE CONTROLE INTERNO

WENDELL DA SILVA AMORIM MELO
CONTADOR CRC/SE Nº 6.186

PREFEITURA MUNICIPAL DE SANTA LUZIA DO ITANHY
RELATÓRIO RESUMIDO DA EXECUÇÃO ORÇAMENTÁRIA
DEMONSTRATIVO DAS RECEITAS E DESPESAS COM AÇÕES E SERVIÇOS PÚBLICOS DE SAÚDE
ORÇAMENTOS FISCAL E DA SEGURIDADE SOCIAL
PERÍODO DE NOVEMBRO A DEZEMBRO 2018

RREO – ANEXO 12 (LC 141/2012, art. 35)

R\$ 1,00

RECEITAS PARA APURAÇÃO DA APLICAÇÃO EM AÇÕES E SERVIÇOS PÚBLICOS DE SAÚDE	PREVISÃO INICIAL	PREVISÃO ATUALIZADA (a)	RECEITAS REALIZADAS	
			Até o Bimestre (b)	% (b/a)x100
RECEITA DE IMPOSTOS LÍQUIDA (I)	1.105.000,00	1.105.000,00	1.410.385,77	127,64%
Imposto Predial e Territorial Urbano - IPTU	8.000,00	8.000,00	15.806,04	197,58%
Imposto sobre Transmissão de Bens Intervivos - ITBI	5.000,00	5.000,00	14.513,75	290,28%
Imposto sobre Serviços de Qualquer Natureza - ISS	400.000,00	400.000,00	373.469,36	93,37%
Imposto de Renda Retido na Fonte - IRRF	690.000,00	690.000,00	1.006.001,18	145,80%
Multas, Juros de Mora e Outros Encargos dos Impostos	0,00	0,00	595,44	#DIV/0!
Dívida Ativa dos Impostos	2.000,00	2.000,00	0,00	0,00%
RECEITA DE TRANSFERÊNCIAS CONSTITUCIONAIS E LEGAIS (II)	17.744.000,00	17.744.000,00	16.488.167,48	92,92%
Cota-Parte FPM	13.500.000,00	13.500.000,00	12.914.184,49	95,66%
Cota-Parte FPM 1%	1.100.000,00	1.100.000,00	0,00	
Cota-Parte ITR	40.000,00	40.000,00	43.334,61	108,34%
Cota-Parte IPVA	100.000,00	100.000,00	92.114,06	92,11%
Cota-Parte ICMS	3.000.000,00	3.000.000,00	3.434.550,75	114,49%
Cota-Parte IPI-Exportação	3.000,00	3.000,00	3.365,21	112,17%
ICMS Desoneração (LC 87/96)	1.000,00	1.000,00	618,36	61,84%
TOTAL DAS RECEITAS PARA APURAÇÃO DA SAÚDE (III) = I + II	18.849.000,00	18.849.000,00	17.898.553,25	94,96%

RECEITAS ADICIONAIS PARA FINANCIAMENTO DA SAÚDE	PREVISÃO INICIAL	PREVISÃO ATUALIZADA (c)	RECEITAS REALIZADAS	
			Até o Bimestre (d)	% (d/c)x100
TRANSFERÊNCIA DE RECURSOS DO SISTEMA ÚNICO DE SAÚDE-SUS	2.088.000,00	2.088.000,00	4.383.551,92	209,94%
Provenientes da União	2.020.000,00	2.020.000,00	4.378.155,78	216,74%
Provenientes dos Estados	68.000,00	68.000,00	5.396,14	7,94%
Provenientes de Outros Municípios	0,00	0,00	0,00	#DIV/0!
Outras Receitas do SUS	0,00	0,00	0,00	#DIV/0!
TRANSFERÊNCIAS VOLUNTÁRIAS	0,00	0,00	0,00	#DIV/0!
RECEITAS DE OPERAÇÕES DE CRÉDITO VINCULADAS À SAÚDE	0,00	0,00	0,00	#DIV/0!
OUTRAS RECEITAS PARA FINANCIAMENTO DA SAÚDE	623.000,00	623.000,00	439.583,65	70,56%
TOTAL RECEITAS ADICIONAIS PARA FINANCIAMENTO DA SAÚDE	2.711.000,00	2.711.000,00	4.823.135,57	177,91%

DESPESAS COM SAÚDE (Por Grupo de Natureza da Despesa)	DOTAÇÃO INICIAL	DOTAÇÃO ATUALIZADA (e)	DESPESAS EMPENHADAS		DESPESAS LIQUIDADAS		Inscritas em Restos a Pagar não Processados
			Até o Bimestre (f)	% (f/e) x 100	Até o Bimestre (g)	% (g/e) x 100	
DESPESAS CORRENTES	6.705.920,00	8.006.943,66	7.492.011,85	93,57%	7.415.337,90	92,61%	-
Pessoal e Encargos Sociais	4.446.660,00	5.803.722,26	5.579.728,78	96,14%	5.579.018,33	9612,83%	
Juros e Encargos da Dívida				0,00%		0,00%	
Outras Despesas Correntes	2.259.260,00	2.203.221,40	1.912.283,07	86,79%	1.836.319,57	83,35%	
DESPESAS DE CAPITAL	197.900,00	366.960,70	366.912,80	99,99%	366.912,80	9998,69%	-
Investimentos	194.900,00	366.960,70	366.912,80	99,99%	366.912,80	9998,69%	
Inversões Financeiras				0,00%		0,00%	
Amortização da Dívida	3.000,00	-		0,00%		0,00%	
TOTAL DAS DESPESAS COM SAÚDE (IV)	6.903.820,00	8.373.904,36	7.858.924,65	93,85%	7.782.250,70	92,93%	-

DESPESAS COM SAÚDE NÃO COMPUTADAS PARA FINS DE APURAÇÃO DO PERCENTUAL MÍNIMO	DOTAÇÃO INICIAL	DOTAÇÃO ATUALIZADA	DESPESAS EMPENHADAS		DESPESAS LIQUIDADAS		Inscritas em Restos a Pagar não Processados
			Até o Bimestre (h)	% (h/IVf)x100	Até o Bimestre (i)	% (i/IVg)x100	
DESPESAS COM INATIVOS E PENSIONISTAS				0,00%		0,00%	
DESPESA COM ASSISTÊNCIA À SAÚDE QUE NÃO ATENDE AO PRINCÍPIO DE ACESSO UNIVERSAL				0,00%		0,00%	
DESPESAS CUSTEADAS COM OUTROS RECURSOS	2.711.000,00	4.005.429,59	3.828.013,77	48,71%	3.800.920,29	48,84%	-
Recursos de Transferência do Sistema Único de Saúde - SUS	2.593.000,00	4.005.429,56	3.824.613,77	48,67%	3.800.920,29	48,84%	
Recursos de Operações de Crédito				0,00%		0,00%	
Outros Recursos	118.000,00	0,03	3.400,00	4,33%		0,00%	
OUTRAS AÇÕES E SERVIÇOS NÃO COMPUTADOS				0,00%		0,00%	
RESTOS A PAGAR NÃO PROCESSADOS INSCRITOS INDEVIDAMENTE NO EXERCÍCIO SEM DISPONIBILIDADE FINANCEIRA ¹				0,00%		0,00%	
DESPESAS CUSTEADAS COM DISPONIBILIDADE DE CAIXA VINCULADA AOS RESTOS A PAGAR CANCELADOS ²				0,00%		0,00%	
DESPESAS CUSTEADAS COM RECURSOS VINCULADOS À PARCELA DO PERCENTUAL MÍNIMO QUE NÃO FOI APLICADA EM AÇÕES E SERVIÇOS DE SAÚDE EM EXERCÍCIOS ANTERIORES ³				0,00%		0,00%	
TOTAL DAS DESPESAS COM NÃO COMPUTADAS (V)	2.711.000,00	4.005.429,59	3.828.013,77	4870,91%	3.800.920,29	48,84%	-
TOTAL DAS DESPESAS COM AÇÕES E SERVIÇOS PÚBLICOS DE SAÚDE (VI) = (IV - V)	4.192.820,00	4.368.474,77	4.030.910,88	51,29%	3.981.330,41	51,16%	-

PERCENTUAL DE APLICAÇÃO EM AÇÕES E SERVIÇOS PÚBLICOS DE SAÚDE SOBRE A RECEITA DE IMPOSTOS LÍQUIDA E TRANSFERÊNCIAS CONSTITUCIONAIS E LEGAIS (VII%) = (VI(h ou i) / IIIb x 100) - LIMITE CONSTITUCIONAL 15% ^{4 e 5}	22,52%
---	--------

VALOR REFERENTE À DIFERENÇA ENTRE O VALOR EXECUTADO E O LIMITE MÍNIMO CONSTITUCIONAL [VI(h ou i) - (15 x IIIb)/100]	1.296.547,42
---	--------------

DESPESAS COM SAÚDE (Por Subfunção)	DOTAÇÃO INICIAL	DOTAÇÃO ATUALIZADA	DESPESAS EMPENHADAS		DESPESAS LIQUIDADAS		Inscritas em Restos a Pagar não Processados
			Até o Bimestre (l)	% (l/total l) x 100	Até o Bimestre (m)	% (m/total m) x 100	
Atenção Básica	5.939.820,00	7.901.388,66	7.418.537,90	94,40%	7.344.745,75	94,38%	73.792,15
Assistência Hospitalar e Ambulatorial	524.000,00	61.939,34	60.061,65	0,76%	60.061,65	0,77%	-
Suporte Profilático e Terapêutico	202.000,00	84.434,62	82.153,62	1,05%	79.271,82	0,00%	2.881,80
Vigilância Sanitária	42.000,00	8.120,00	8.120,00	0,10%	8.120,00	0,10%	-
Vigilância Epidemiológica	155.000,00	309.190,70	283.077,07	3,60%	283.077,07	0,00%	-
Alimentação e Nutrição				0,00%		0,00%	-
Administração Geral	41.000,00	8.831,04	6.974,41	0,09%	6.974,41	0,09%	-
TOTAL	6.903.820,00	8.373.904,36	7.858.924,65	100,00%	7.782.250,70	100,00%	76.673,95

FONTE: Sistema: <CONTABILIS>, Unidade Responsável: <SANTA LUZIA DO ITANNY>, Emissão: <26/01/2019>.

EDSON SANTOS CRUZ
PREFEITO MUNICIPAL

WENDELL DA SILVA AMORIM MELO
CONTADOR CRC/SE Nº 6.186

JOÃO VICENTE JÚNIOR
SECRETÁRIO FINANÇAS

JULIANA OLIVEIRA NASCIMENTO
SECRETÁRIA DE CONTROLE INTERNO

PREFEITURA MUNICIPAL DE SANTA LUZIA DO ITANHY
 RELATÓRIO RESUMIDO DA EXECUÇÃO ORÇAMENTÁRIA
DEMONSTRATIVO DAS PARCERIAS PÚBLICO-PRIVADAS
 ORÇAMENTOS FISCAL E DA SEGURIDADE SOCIAL
 PERÍODO DE NOVEMBRO A DEZEMBRO 2018

PREO - Anexo 13 (Lei nº 11.079, de 30.12.2004, arts. 22, 25 e 28)

Em Rea

ESPECIFICAÇÃO	SALDO TOTAL EM 31 DE DEZEMBRO DO EXERCÍCIO ANTERIOR (a)	REGISTROS EFETUADOS EM <EXERCÍCIO>		SALDO TOTAL (c) = (a + b)
		No bimestre	Até o bimestre (b)	
TOTAL DE ATIVOS				
Direitos Futuros				
Ativos Contabilizados na SPE				
Contrapartida para Provisões de PPP				
TOTAL DE PASSIVOS (I)				
Obrigações Não Relacionadas a Serviços				
Contrapartida para Ativos da SPE				
Provisões de PPP				
GARANTIAS DE PPP (II)				
SALDO LÍQUIDO DE PASSIVOS DE PPP (I + II)				
PASSIVOS CONTINGENTES				
Contraprestações Futuras				
Riscos Não Provisionados				
Outros Passivos Contingentes				
ATIVOS CONTINGENTES				
Serviços Futuros				
Outros Ativos Contingentes				

SEM MOVIMENTO

DESPESAS DE PPP	EXERCÍCIO ANTERIOR	EXERCÍCIO CORRENTE (EC)	<EC + 1>	<EC + 2>	<EC + 3>	<EC + 4>	<EC + 5>	<EC + 6>	<EC + 7>	<EC + 8>	<EC + 9>
do Ente Federado											
das Estatais Não-Dependentes											
TOTAL DAS DESPESAS											
RECEITA CORRENTE LÍQUIDA (RCL)											
TOTAL DAS DESPESAS / RCL (%)											

SEM MOVIMENTO

MONTE: Sistema: <CONTABILIS>, Unidade Responsável: <SANTA LUZIA DO ITANHY>, Emissão: <26/01/2019>.

EDSON SANTOS CRUZ
 PREFEITO MUNICIPAL

JOÃO VICENTE JÚNIOR
 SECRETÁRIO FINANÇAS


WENDELL DA SILVA AMORIM MELO
 CONTADOR CRC/SE Nº 6.186

JULIANA OLIVEIRA NASCIMENTO
 SECRETÁRIA DE CONTROLE INTERNO

PREFEITURA MUNICIPAL DE SANTA LUZIA DO ITANHY
DEMONSTRATIVO SIMPLIFICADO DO RELATÓRIO RESUMIDO DA EXECUÇÃO ORÇAMENTÁRIA
 ORÇAMENTOS FISCAL E DA SEGURIDADE SOCIAL
 PERÍODO DE NOVEMBRO A DEZEMBRO 2018

RREO - Anexo XIV (LRF, Art. 48)

BALANÇO ORÇAMENTÁRIO	Até o Bimestre
RECEITAS	
Previsão Inicial	43.350.000,00
Previsão Atualizada	43.350.000,00
Receitas Realizadas	34.492.587,08
Déficit Orçamentário	
Saldos de Exercícios Anteriores (Utilizados para Créditos Adicionais)	
DESPESAS	
Dotação Inicial	43.350.000,00
Créditos Adicionais	596.311,53
Dotação Atualizada	43.946.311,53
Despesas Empenhadas	41.749.450,21
Despesas Liquidadas	32.157.921,80
Despesas Pagas	32.007.495,92
Superávit Orçamentário	2.334.665,28
DESPESAS POR FUNÇÃO/SUBFUNÇÃO	Até o Bimestre
Despesas Empenhadas	41.749.450,21
Despesas Liquidadas	32.157.921,80
RECEITA CORRENTE LÍQUIDA - RCL	Até o Bimestre
Receita Corrente Líquida	41.930.328,81
RECEITAS E DESPESAS DOS REGIMES DE PREVIDÊNCIA	Até o Bimestre
Regime Geral de Previdência Social	
Receitas Previdenciárias Realizadas(I)	
Despesas Previdenciárias Liquidadas(II)	
Resultado Previdenciário (III) = (I - II)	
Regime Próprio de Previdência dos Servidores	
Receitas Previdenciárias Realizadas(IV)	
Despesas Previdenciárias Liquidadas(V)	
Resultado Previdenciário (VI) = (IV - V)	



RESULTADOS NOMINAL E PRIMÁRIO	Meta Fixada no Anexo de Metas Fiscais da LDO (a)	Resultado Apurado Até o Bimestre (b)	% em Relação à Meta (b/a)
Resultado Nominal	12.500.000,00	2.422.233,96	19,38
Resultado Primário	80.000,00	2.422.233,96	3.027,79

RESTOS A PAGAR A PAGAR POR PODER E MINISTÉRIO PÚBLICO	Inscrição	Cancelamento Até o Bimestre	Pagamento até o Bimestre	Saldo a Pagar
RESTOS A PAGAR PROCESSADOS	500.753,34	-	25.146,40	475.606,94
Poder Executivo	500.753,34	-	25.146,40	475.606,94
Poder Legislativo	-	-	-	-
Poder Judiciário	-	-	-	-
Ministério Público	-	-	-	-
RESTOS A PAGAR NÃO-PROCESSADOS	1.624.529,29	9.786,60	989.985,48	624.757,21
Poder Executivo	1.624.529,29	9.786,60	989.985,48	624.757,21
Poder Legislativo	-	-	-	-
Poder Judiciário	-	-	-	-
Ministério Público	-	-	-	-
TOTAL	2.125.282,63	9.786,60	1.015.131,88	1.100.364,15

DESPESAS COM MANUTENÇÃO E DESENVOLVIMENTO DO ENSINO	Valor Apurado Até o Bimestre	Limites Constitucionais Anuais	
		% Mínimo a Aplicar no Exercício	% Aplicado Até o Bimestre
Mínimo Anual de <18% / 25%> das Receitas de Impostos na Manutenção e Desenvolvimento do Ensino	-	<18% / 25%>	29,08%
Mínimo Anual de 60% do FUNDEB na Remuneração do Magistério com Ensino Fundamental e Médio	-	0%	-
Mínimo Anual de 60% do FUNDEB na Remuneração do Magistério com Educação Infantil e Ensino Fundamental	-	60%	76,49%
Complementação da União ao FUNDEB	-	R\$4.500.000,00	-

RECEITAS DE OPERAÇÕES DE CRÉDITO E DESPESAS DE CAPITAL	Valor Apurado Até o Bimestre	Saldo não realizado
Receita de Operação de Crédito		
Despesa de Capital Líquida		

PROJEÇÃO ATUARIAL DOS REGIMES DE PREVIDÊNCIA	Exercício	10º Exercício	20º Exercício	35º Exercício
Regime Geral de Previdência Social	-	-	-	-
Receitas Previdenciárias (I)				
Despesas Previdenciárias (II)				
Resultado Previdenciário (III) = (I - II)				
Regime Próprio de Previdência dos Servidores	-	-	-	-
Receitas Previdenciárias (IV)				
Despesas Previdenciárias (V)				
Resultado Previdenciário (VI) = (IV - V)				

RECEITA DA ALIENAÇÃO DE ATIVOS E APLICAÇÃO DOS RECURSOS	Valor Apurado Até o Bimestre	Saldo a Realizar
Receita de Capital Resultante da Alienação de Ativos		
Aplicação dos Recursos da Alienação de Ativos		

DESPESAS COM AÇÕES E SERVIÇOS PÚBLICOS DE SAÚDE	Valor apurado Até o Bimestre	Limite Constitucional Anual	
		% Mínimo a Aplicar no Exercício	% Aplicado Até o Bimestre
Despesas com Ações e Serviços Públicos de Saúde executadas com recursos de impostos	3.981.330,41	15%	22,52%

DESPESAS DE CARÁTER CONTINUADO DERIVADAS DE PPP	Valor Apurado no Exercício Corrente
Total das Despesas / RCL (%)	-

EDSON SANTOS CRUZ
PREFEITO MUNICIPAL

WENDELL DA SILVA AMORIM MELO
CONTADOR CRC/SE Nº 6.186

JOÃO VICENTE JÚNIOR
SECRETÁRIO FINANÇAS

JULIANA OLIVEIRA NASCIMENTO
SECRETÁRIA DE CONTROLE INTERNO