



ESTADO DE SERGIPE
PREFEITURA MUNICIPAL DE SANTA LUZIA DO ITANHY

OFÍCIO N.º 18/2019

SANTA LUZIA DO ITANHY/SE, 27 DE MAIO DE 2019.

Assunto: Encaminha declaração de publicação do RREO – 2º Bimestre de 2019.

SENHOR PRESIDENTE,

Em atendimento ao art. 38, inciso XIV da Portaria Interministerial CGU/MF/MP 507/2011, encaminhamos a Declaração de Publicação do Relatório Resumido da Execução Orçamentária do Município de **SANTA LUZIA DO ITANHY** relativo ao **SEGUNDO** bimestre do ano de 2019.

Atenciosamente,


EDSON SANTOS CRUZ
PREFEITO MUNICIPAL
CPF: 422.345.305-04

Exmo. Sr.
Dr. ULICES DE ANDRADE FILHO
DD. Conselheiro Presidente do Tribunal de Contas do Estado
Aracaju/SE



ESTADO DE SERGIPE
PREFEITURA MUNICIPAL DE SANTA LUZIA DO ITANHY

DECLARAÇÃO DE PUBLICAÇÃO DO RELATÓRIO RESUMIDO DA EXECUÇÃO ORÇAMENTÁRIA

Declaro, sob as penas da Lei, que o Relatório Resumido da Execução Orçamentária de todos os poderes e órgãos do Município de SANTA LUZIA DO ITANHY, relativo ao SEGUNDO bimestre do ano de 2019, foram publicados com afixação no mural de avisos desta Prefeitura, nesta data e disponibilizados na internet em atendimento aos requisitos disposto nos arts. 52 e 53 da Lei Complementar nº 101, de 4 de maio de 2000.

SANTA LUZIA DO ITANHY/SE, 27 DE MAIO DE 2019


EDSON SANTOS CRUZ
PREFEITO MUNICIPAL
CPF: 422.345.305-04

PREFEITURA MUNICIPAL DE SANTA LUZIA ITANHIL-SE
RELATORIO RESUMIDO DA EXECUÇÃO ORÇAMENTÁRIA
BALANÇO ORÇAMENTÁRIO
ORÇAMENTOS FISCAL E DA SEGURIDADE SOCIAL
PERÍODO DE MARÇO A ABRIL DE 2019

RECEITAS	PREVISÃO INICIAL	PREVISÃO ATUALIZADA (b)	No Bimestre (b)	RECEITAS REALIZADAS		Até o Bimestre (c)	%	%	SALDO (a-c)
				(b/a)	(c/a)				
RECEITAS (EXCETO INTRA-ORÇAMENTÁRIAS) (d)	46.200.000,00	46.200.000,00	6.110.809,76	13%	13%	13.614.618,40	29%	29%	
RECEITAS CORRENTES	45.053.000,00	45.053.000,00	6.110.809,76	14%	14%	13.614.618,40	30%	30%	
IMPOSTOS, TAXAS E CONTRIBUIÇÕES DE MELHORIA	1.340.000,00	1.340.000,00	112.161,80	8%	8%	292.165,92	22%	22%	
Impostos									
Taxas									
Contribuição de Melhoria									
RECEITA DE CONTRIBUIÇÕES	210.000,00	210.000,00	43.841,11	21%	21%	92.948,90	44%	44%	
Contribuições Sociais									
Contribuições Econômicas									
Contribuição para Custeio de Iluminação Pública									
Contribuições para Entidades Privadas									
RECEITA PATRIMONIAL	69.000,00	69.000,00	17.120,99	25%	25%	33.325,29	48%	48%	
Exploração do Patrimônio Imobiliário									
Valores Mobiliários									
Delegação de Serviços Públicos Mediante Concessão									
Exploração de Recursos Naturais									
Exploração de Patrimônio Intangível									
Cessão de Direitos									
Demais Receitas Patrimoniais									
RECEITA AGROPECUÁRIA	0,00	0,00	0,00	0,00%	0,00%	0,00	0,00%	0,00%	
Outras Receitas Agropecuárias									
RECEITA INDUSTRIAL	0,00	0,00	0,00	0,00%	0,00%	0,00	0,00%	0,00%	
Outras Receitas Industriais									
RECEITA DE SERVIÇOS	0,00	0,00	0,00	0,00%	0,00%	0,00	0,00%	0,00%	
Serviços Administrativos e Comerciais Gerais									
Serviços Referente à Navegação e ao Transporte									
Serviços e Atividades Referentes à Saúde									
Serviços e Atividades Financeiras									
Outros Serviços									
TRANSFERÊNCIAS CORRENTES	43.424.000,00	43.424.000,00	5.781.609,28	13%	13%	12.864.189,31	30%	30%	
Transferências da União e de suas Entidades									
Transferências do Estado e suas Entidades									
Transferências de Instituições Privadas									
Transferências do Exterior									
Transferências de Pessoas Físicas									
Transferências de Outras Instituições Públicas									
Transferências de Pessoas Físicas									
Transferências Provenientes de Depósitos não Ident									
OUTRAS RECEITAS CORRENTES	10.000,00	10.000,00	156.076,58	1561%	1561%	331.988,98	3320%	3320%	
Multas Administrativas, Contratuais e Judiciais									
Indenizações e Restituições									
Bens, Direitos e Valores Incorporados ao Patrimônio									
Demais Receitas Correntes									

Handwritten signatures and initials in blue ink, including a large signature on the right and initials 'of' on the left.

RECEITAS DE CAPITAL	1.147.000,00	1.147.000,00	0,00	0%	0,00	0%	0,00	#DIV/0!	0%
OPERAÇÕES DE CRÉDITO	0,00	0,00	0,00	#DIV/0!	0,00	#DIV/0!	0,00	#DIV/0!	#DIV/0!
Operações de Crédito - Mercado Interno	0,00	0,00	0,00	#DIV/0!	0,00	#DIV/0!	0,00	#DIV/0!	#DIV/0!
Operações de Crédito - Mercado Externo	0,00	0,00	0,00	#DIV/0!	0,00	#DIV/0!	0,00	#DIV/0!	#DIV/0!
ALIENAÇÃO DE BENS	0,00	0,00	0,00	#DIV/0!	0,00	#DIV/0!	0,00	#DIV/0!	#DIV/0!
Alienação de Bens Móveis	0,00	0,00	0,00	#DIV/0!	0,00	#DIV/0!	0,00	#DIV/0!	#DIV/0!
Alienação de Bens Imóveis	0,00	0,00	0,00	#DIV/0!	0,00	#DIV/0!	0,00	#DIV/0!	#DIV/0!
AMORTIZAÇÕES DE EMPRÉSTIMOS	0,00	0,00	0,00	#DIV/0!	0,00	#DIV/0!	0,00	#DIV/0!	#DIV/0!
TRANSFERÊNCIAS DE CAPITAL	1.147.000,00	1.147.000,00	0,00	0%	0,00	0%	0,00	0%	0%
Transferências da União e de suas Entidades	1.041.000,00	1.041.000,00	0,00	0%	0,00	0%	0,00	0%	0%
Transferências do Estado e suas Entidades	106.000,00	106.000,00	0,00	#DIV/0!	0,00	#DIV/0!	0,00	#DIV/0!	#DIV/0!
Transferências de Instituições Privadas	0,00	0,00	0,00	#DIV/0!	0,00	#DIV/0!	0,00	#DIV/0!	#DIV/0!
Transferências do Exterior	0,00	0,00	0,00	#DIV/0!	0,00	#DIV/0!	0,00	#DIV/0!	#DIV/0!
Transferências de Pessoas Físicas	0,00	0,00	0,00	#DIV/0!	0,00	#DIV/0!	0,00	#DIV/0!	#DIV/0!
Transferências de Outras Instituições Públicas	0,00	0,00	0,00	#DIV/0!	0,00	#DIV/0!	0,00	#DIV/0!	#DIV/0!
Transferências de Pessoas Físicas	0,00	0,00	0,00	#DIV/0!	0,00	#DIV/0!	0,00	#DIV/0!	#DIV/0!
Transferências Provenientes de Depósitos não Ident.	0,00	0,00	0,00	#DIV/0!	0,00	#DIV/0!	0,00	#DIV/0!	#DIV/0!
OUTRAS RECEITAS DE CAPITAL	0,00	0,00	0,00	#DIV/0!	0,00	#DIV/0!	0,00	#DIV/0!	#DIV/0!
Integralização do Capital Social	0,00	0,00	0,00	#DIV/0!	0,00	#DIV/0!	0,00	#DIV/0!	#DIV/0!
Remuneração das Disponibilidades do Tesouro	0,00	0,00	0,00	#DIV/0!	0,00	#DIV/0!	0,00	#DIV/0!	#DIV/0!
Resgate de Títulos do Tesouro	0,00	0,00	0,00	#DIV/0!	0,00	#DIV/0!	0,00	#DIV/0!	#DIV/0!
Demais Receitas de Capital	0,00	0,00	0,00	#DIV/0!	0,00	#DIV/0!	0,00	#DIV/0!	#DIV/0!
RECEITAS (INTRA-ORÇAMENTÁRIAS) (II)	46.200.000,00	46.200.000,00	6.110.809,76	13%	6.110.809,76	13%	13.614.618,40	29%	29%
SUBTOTAL DAS RECEITAS (III) = (I + II)	46.200.000,00	46.200.000,00	6.110.809,76	13%	6.110.809,76	13%	13.614.618,40	29%	29%
OPERAÇÕES DE CRÉDITO / REFINANCIAMENTO (IV)	0,00	0,00	0,00	#DIV/0!	0,00	#DIV/0!	0,00	#DIV/0!	#DIV/0!
Operações de Crédito - Mercado Interno	0,00	0,00	0,00	#DIV/0!	0,00	#DIV/0!	0,00	#DIV/0!	#DIV/0!
Mobiliária	0,00	0,00	0,00	#DIV/0!	0,00	#DIV/0!	0,00	#DIV/0!	#DIV/0!
Contratual	0,00	0,00	0,00	#DIV/0!	0,00	#DIV/0!	0,00	#DIV/0!	#DIV/0!
Operações de Crédito - Mercado Externo	0,00	0,00	0,00	#DIV/0!	0,00	#DIV/0!	0,00	#DIV/0!	#DIV/0!
Mobiliária	0,00	0,00	0,00	#DIV/0!	0,00	#DIV/0!	0,00	#DIV/0!	#DIV/0!
Contratual	0,00	0,00	0,00	#DIV/0!	0,00	#DIV/0!	0,00	#DIV/0!	#DIV/0!
SUBTOTAL COM REFINANCIAMENTO (V) = (III + IV)	46.200.000,00	46.200.000,00	6.110.809,76	13%	6.110.809,76	13%	13.614.618,40	29%	29%
DEFICIT (VI)	0,00	0,00	0,00	#DIV/0!	0,00	#DIV/0!	0,00	#DIV/0!	#DIV/0!
TOTAL (VII) = (V + VI)	46.200.000,00	46.200.000,00	6.110.809,76	13%	6.110.809,76	13%	13.614.618,40	29%	29%
SALDOS DE EXERCÍCIOS ANTERIORES	-	-	-	-	-	-	-	-	-
Recursos Arrecadados em Exercícios Anteriores - RPPS	-	-	-	-	-	-	-	-	-
Superávit Financeiro Utilizado para Créditos Adicionais	-	-	-	-	-	-	-	-	-
Reabertura de Créditos Adicionais	-	-	-	-	-	-	-	-	-







DESPESAS	DOTAÇÃO INICIAL (d)	DOTAÇÃO ATUALIZADA (f)	DESPESAS EMPENHADAS (g)		SALDO (f-g)	DESPESAS LIQUIDADAS (h)		SALDO (f-h)	DESPESAS PAGAS ATÉ O BIMESTRE (i)	INSCRITAS EM RESTOS A PAGAR NÃO PROCESSADOS¹ (e-h)¹
			No Bimestre	Até o Bimestre		No Bimestre	Até o Bimestre			
DESPESAS (EXCETO INTRA-ORÇAMENTÁRIAS) (VIII)	46.200.000,00	46.200.000,00	3.130.597,67	39.506.885,40	6.693.114,60	6.175.022,75	12.490.105,16	33.709.894,84	12.304.639,08	
DESPESAS CORRENTES	42.089.821,00	42.376.823,37	3.100.105,56	36.806.996,46	5.569.826,91	5.852.021,20	11.708.130,55	30.668.692,82	11.533.473,37	
PESSOAL E ENCARGOS SOCIAIS	30.796.541,00	30.293.826,78	1.735.368,62	28.054.097,20	2.239.729,58	4.156.621,55	8.796.251,89	21.497.574,89	8.699.816,99	
JUROS E ENCARGOS DA DÍVIDA	2.000,00	0,00	0,00	0,00	0,00	0,00	0,00	0,00	0,00	
OUTRAS DESPESAS CORRENTES	11.291.280,00	12.082.996,59	1.364.736,94	8.752.899,26	3.330.097,33	1.695.399,65	2.911.878,66	9.171.117,93	2.833.656,38	
DESPESAS DE CAPITAL	3.741.279,00	3.823.176,63	30.492,11	2.699.888,94	1.123.287,69	323.001,55	781.974,61	3.041.202,02	771.165,71	
INVESTIMENTOS	2.759.279,00	2.721.176,63	30.492,11	1.599.888,94	1.121.287,69	27.021,25	237.205,43	2.483.971,20	226.396,53	
INVERSÕES FINANCEIRAS	0,00	0,00	0,00	0,00	0,00	0,00	0,00	0,00	0,00	
AMORTIZAÇÃO DA DÍVIDA	982.000,00	1.102.000,00	0,00	1.100.000,00	2.000,00	295.980,30	544.769,18	557.230,82	544.769,18	
RESERVA DE CONTINGÊNCIA	368.900,00	0,00	0,00	0,00	0,00	0,00	0,00	0,00	0,00	
DESPESAS (INTRA-ORÇAMENTÁRIAS) (IX)	0,00	0,00	0,00	0,00	0,00	0,00	0,00	0,00	0,00	
SUBTOTAL DAS DESPESAS (X) = (VIII + IX)	46.200.000,00	46.200.000,00	3.130.597,67	39.506.885,40	6.693.114,60	6.175.022,75	12.490.105,16	33.709.894,84	12.304.639,08	
AMORTIZAÇÃO DA DIV. / REFINANCIAMENTO (XI)	0,00	0,00	0,00	0,00	0,00	0,00	0,00	0,00	0,00	
Amortização da Dívida Interna	0,00	0,00	0,00	0,00	0,00	0,00	0,00	0,00	0,00	
Dívida Mobiliária	0,00	0,00	0,00	0,00	0,00	0,00	0,00	0,00	0,00	
Outras Dívidas	0,00	0,00	0,00	0,00	0,00	0,00	0,00	0,00	0,00	
Amortização da Dívida Externa	0,00	0,00	0,00	0,00	0,00	0,00	0,00	0,00	0,00	
Dívida Mobiliária	0,00	0,00	0,00	0,00	0,00	0,00	0,00	0,00	0,00	
Outras Dívidas	0,00	0,00	0,00	0,00	0,00	0,00	0,00	0,00	0,00	
SUBTOTAL C/ REFINANCIAMENTO (XII) = (XI + XII)	46.200.000,00	46.200.000,00	3.130.597,67	39.506.885,40	6.693.114,60	6.175.022,75	12.490.105,16	33.709.894,84	12.304.639,08	
SUPERÁVIT (XIII)										
TOTAL (XIV) = (XII + XIII)	46.200.000,00	46.200.000,00	3.130.597,67	39.506.885,40	6.693.114,60	6.175.022,75	12.490.105,16	33.709.894,84	12.304.639,08	

¹ Em colunas poderá ser apresentada somente no último bimestre

Fonte: Sistema <CONTABILIS>, Unidade Responsável: <SANTA LUZIA DO ITANHÊ>, Emissão: <24/05/2019>

G

EDSON SANTOS CRUZ
PREFEITO MUNICIPAL

JOÃO VICENTE JUNIOR
SECRETARIO FINANÇAS

WENDELL DA SILVA AMORIM MELO
CONTADOR CRC/SE Nº 6.186

JULIANA OLIVEIRA NASCIMENTO
SECRETARIA DE CONTROLE INTERNO

PREFEITURA MUNICIPAL DE SANTA LUZIA ITANHI-SE
 RELATÓRIO RESUMIDO DA EXECUÇÃO ORÇAMENTÁRIA
DEMONSTRATIVO DA EXECUÇÃO DAS DESPESAS POR FUNÇÃO/SUBFUNÇÃO
 ORÇAMENTOS FISCAL E DA SEGURIDADE SOCIAL
 PERÍODO DE MARÇO A ABRIL DE 2019

RR00 - Anexo 2 (LRF, Art. 52, inciso II, alínea "c")

FUNÇÃO/SUBFUNÇÃO	DOTAÇÃO INICIAL	DOTAÇÃO ATUALIZADA	DESPESAS EMPENHADAS			SALDO c = (a-b)	DESPESAS LIQUIDADAS			SALDO e = (s-d)	INSCRITAS EM RESTOS A PAGAR NÃO PROCESSADOS ¹ (b-d)
			Até o Bimestre		%		Até o Bimestre		%		
			No Bimestre	(b)			(b) total b	No Bimestre			
DESPESAS (EXCETO INTRA-ORÇAMENTÁRIAS) (1)	46.200.000,00	46.200.000,00	3.130.597,67	39.506.885,40	100%	6.693.114,60	12.490.105,16	100%	33.709.894,84		
LEGISLATIVA	1.613.000,00	1.613.000,00	7.834,96	1.251.320,94	3%	361.679,06	472.141,03	4%	1.140.858,97		
Ação Legislativa	1.613.000,00	1.613.000,00	7.834,96	1.251.320,94	0%	-	472.141,03	0%	1.140.858,97		
Demais Subfunções	-	-	-	-	0%	-	-	0%	-		
JUDICIÁRIA	278.481,00	167.448,76	1.402,36	142.628,73	0%	24.820,03	44.706,22	0%	122.742,54		
Ação Judiciária	278.481,00	167.448,76	1.402,36	142.628,73	0%	24.820,03	44.706,22	0%	122.742,54		
Defesa do Interesse Público no Processo Judiciário	-	-	-	-	0%	-	-	0%	-		
Demais Subfunções	-	-	-	-	0%	-	-	0%	-		
ESSENCIAL A JUSTIÇA	-	-	-	-	0%	-	-	0%	-		
Defesa da Ordem Jurídica	-	-	-	-	0%	-	-	0%	-		
Representação Judicial e Extrajudicial	-	-	-	-	0%	-	-	0%	-		
Demais Subfunções	-	-	-	-	0%	-	-	0%	-		
ADMINISTRAÇÃO	4.203.640,00	4.430.442,44	137.572,04	4.355.698,20	11%	74.744,24	1.613.910,24	13%	2.816.532,20		
Planejamento e Orçamento	2.169.900,00	2.261.613,46	125.938,02	2.210.987,38	6%	50.626,08	753.771,58	6%	1.507.841,88		
Administração Geral	892.840,00	976.317,90	10.552,94	965.649,74	2%	10.668,16	291.744,88	2%	684.573,02		
Administração Financeira	150.900,00	87.511,08	1.061,08	79.061,08	0%	8.450,00	23.624,60	0%	63.886,48		
Controle Interno	3.000,00	3.000,00	-	-	0%	3.000,00	-	0%	3.000,00		
Normatização e Fiscalização	5.000,00	2.000,00	-	-	0%	2.000,00	-	0%	2.000,00		
Tecnologia da Informação	-	-	-	-	0%	-	-	0%	-		
Ordenamento Territorial	-	-	-	-	0%	-	-	0%	-		
Formação de Recursos Humanos	-	-	-	-	0%	-	-	0%	-		
Administração de Receitas	-	-	-	-	0%	-	-	0%	-		
Administração de Concessões	-	-	-	-	0%	-	-	0%	-		
Comunicação Social	-	-	-	-	0%	-	-	0%	-		
Demais Subfunções	982.000,00	1.100.000,00	-	1.100.000,00	3%	-	544.769,18	4%	555.230,82		
DEFESA NACIONAL	-	-	-	-	0%	-	-	0%	-		
Defesa Aérea	-	-	-	-	0%	-	-	0%	-		
Defesa Naval	-	-	-	-	0%	-	-	0%	-		
Defesa Terrestre	-	-	-	-	0%	-	-	0%	-		
Demais Subfunções	-	-	-	-	0%	-	-	0%	-		
SEGURANÇA PÚBLICA	-	-	-	-	0%	-	-	0%	-		
Policimento	-	-	-	-	0%	-	-	0%	-		
Defesa Civil	-	-	-	-	0%	-	-	0%	-		
Informação e Inteligência	-	-	-	-	0%	-	-	0%	-		
Demais Subfunções	-	-	-	-	0%	-	-	0%	-		
RELAÇÕES EXTERIORES	-	-	-	-	0%	-	-	0%	-		
Relações Diplomáticas	-	-	-	-	0%	-	-	0%	-		
Cooperação Internacional	-	-	-	-	0%	-	-	0%	-		
Demais Subfunções	-	-	-	-	0%	-	-	0%	-		
ASSISTÊNCIA SOCIAL	3.526.700,00	3.418.582,94	153.778,66	1.669.086,38	4%	1.749.496,56	825.595,88	7%	2.592.987,06		
Assistência ao Idoso	-	-	-	-	0%	-	-	0%	-		
Assistência ao Portador de Deficiência	14.000,00	4.000,00	-	486.000,00	1%	852.207,94	486.000,00	4%	852.207,94		
Assistência à Criança e ao Adolescente	1.408.000,00	1.421.685,61	134.753,27	706.532,89	2%	715.152,72	204.181,95	2%	1.217.503,66		
Assistência Comunitária	1.530.200,00	654.689,39	19.025,39	476.553,49	1%	178.135,90	135.413,93	1%	519.275,46		
Demais Subfunções	574.500,00	-	-	-	0%	-	-	0%	-		

CIÊNCIA E TECNOLOGIA
Desenvolvimento Científico
Desenvolvimento Tecnológico e Engenharia
Difusão do Conhecimento Científico e Tecnológico
Demais Subfunções

AGRICULTURA
Promoção da Produção Vegetal
Promoção da Produção Animal
Defesa Sanitária Vegetal
Defesa Sanitária Animal
Abastecimento
Extensão Rural
Irrigação

Demais Subfunções
ORGANIZAÇÃO AGRÁRIA
Reforma Agrária
Colonização

INDÚSTRIA
Promoção Industrial
Produção Industrial
Mineração
Propriedade Industrial
Normalização e Qualidade
Demais Subfunções

COMÉRCIO E SERVIÇOS
Promoção Comercial
Comercialização
Comércio Exterior
Serviços Financeiros
Turismo

Demais Subfunções
COMUNICAÇÕES
Comunicações Postais
Telecomunicações
Demais Subfunções

ENERGIA
Conservação de Energia
Energia Elétrica
Petróleo
Alcool

Demais Subfunções
TRANSPORTE
Transporte Aéreo
Transporte Rodoviário
Transporte Ferroviário
Transporte Hidroviário
Transportes Especiais
Demais Subfunções

DESPORTO E LAZER
Desporto de Rendimento
Desporto Comunitário
Lazer
Demais Subfunções

697.520,00	1.404.718,61	6.072,75	1.130.921,51	0%	-	-	273.797,10	84.283,61	162.123,39	-	0%	1.242.595,22
4.000,00	1.074,10	-	-	3%	-	-	1.074,10	-	-	-	0%	1.074,10
693.520,00	1.403.644,51	6.072,75	1.130.921,51	0%	-	-	272.723,00	84.283,61	162.123,39	-	0%	1.241.521,12
-	-	-	-	0%	-	-	-	-	-	-	0%	-
-	-	-	-	0%	-	-	-	-	-	-	0%	-
-	-	-	-	0%	-	-	-	-	-	-	0%	-
-	-	-	-	0%	-	-	-	-	-	-	0%	-
-	-	-	-	0%	-	-	-	-	-	-	0%	-
-	-	-	-	0%	-	-	-	-	-	-	0%	-
37.000,00	7.000,00	-	-	0%	-	-	7.000,00	-	-	-	0%	7.000,00
-	-	-	-	0%	-	-	-	-	-	-	0%	-
-	-	-	-	0%	-	-	-	-	-	-	0%	-
4.000,00	4.000,00	-	-	0%	-	-	4.000,00	-	-	-	0%	4.000,00
33.000,00	3.000,00	-	-	0%	-	-	3.000,00	-	-	-	0%	3.000,00
-	-	-	-	0%	-	-	-	-	-	-	0%	-
-	-	-	-	0%	-	-	-	-	-	-	0%	-
-	-	-	-	0%	-	-	-	-	-	-	0%	-
-	-	-	-	0%	-	-	-	-	-	-	0%	-
-	-	-	-	0%	-	-	-	-	-	-	0%	-
263.000,00	25.069,66	4.154,11	17.998,11	0%	-	-	7.071,55	368,03	10.625,86	-	0%	14.443,80
263.000,00	25.069,66	4.154,11	17.998,11	0%	-	-	7.071,55	368,03	10.625,86	-	0%	14.443,80
-	-	-	-	0%	-	-	-	-	-	-	0%	-
-	-	-	-	0%	-	-	-	-	-	-	0%	-
42.000,00	2.330,00	-	-	0%	-	-	2.330,00	-	-	-	0%	2.330,00
29.000,00	2.330,00	-	-	0%	-	-	2.330,00	-	-	-	0%	2.330,00
-	-	-	-	0%	-	-	-	-	-	-	0%	-
-	-	-	-	0%	-	-	-	-	-	-	0%	-
-	-	-	-	0%	-	-	-	-	-	-	0%	-
13.000,00	-	-	-	0%	-	-	-	-	-	-	0%	-
460.000,00	459.356,81	68.923,13	372.113,32	1%	-	-	87.243,49	158.671,84	212.234,18	-	2%	247.122,63
280.000,00	232.466,81	29.419,15	162.353,34	0%	-	-	70.111,47	117.148,60	149.953,79	-	1%	82.511,02
-	-	-	-	0%	-	-	-	-	-	-	0%	-
180.000,00	226.890,00	39.503,98	209.757,98	1%	-	-	17.132,02	41.523,24	62.278,39	-	0%	164.611,61

o 7

X

gms

ENCARGOS ESPECIAIS					0%				0%		
Refinanciamento da Dívida Interna	-	-	-	-	0%	-	-	-	0%	-	-
Refinanciamento da Dívida Externa	-	-	-	-	0%	-	-	-	0%	-	-
Serviço da Dívida Interna	-	-	-	-	0%	-	-	-	0%	-	-
Serviço da Dívida Externa	-	-	-	-	0%	-	-	-	0%	-	-
Transferências	-	-	-	-	0%	-	-	-	0%	-	-
Outros Encargos Especiais	-	-	-	-	0%	-	-	-	0%	-	-
Demais Subfunções	-	-	-	-	0%	-	-	-	0%	-	-
RESERVA DE CONTINGÊNCIA	368.900,00	-									
DESPESAS (INTRA-ORÇAMENTÁRIAS) (II)	-	-			0%	-	-	-	0%	-	-
TOTAL (III) = (I + II)	46.200.000,00	46.200.000,00	3.130.597,67	39.506.885,40	300%	6.693.114,60	6.175.022,75	12.490.105,16	300%	33.709.894,84	27.016.780,34

FONTE: Sistema: <CONTABILIS>, Unidade Responsável: <SANTA LUZIA DO ITANHÍ>, Emissão: <24/05/2019>.

1 Essa coluna poderá ser apresentada somente no último bimestre



 EDSON SANTOS CRUZ
 PREFEITO MUNICIPAL



 WENDELL DA SILVA AMORIM MELO
 CONTADOR CRC/SE Nº 6.186



 JOÃO VICENTE JUNIOR
 SECRETÁRIO FINANÇAS




 JULIANA OLIVEIRA NASCIMENTO
 SECRETARIA DE CONTROLE INTERNO

PREFEITURA MUNICIPAL DE SANTA LUZIA ITANIERI - SE
RELATÓRIO RESUMIDO DA EXECUÇÃO ORÇAMENTÁRIA
DEMONSTRATIVO DA RECEITA CORRENTE LÍQUIDA
ORÇÃO FUNDADO SOCIAL
PERÍODO DE MARÇO A ABRIL DE 2019

ESPECIFICAÇÃO	EVOLUÇÃO DA RECEITA REALIZADA NOS ÚLTIMOS 12 MESES												TOTAL (ÚLTIMOS 12 MESES)	PREVISÃO ATUALIZADA
	MAIO/2018	JUNHE/2018	JULHO/2018	AGOSTO/2018	SETEMBRO/2018	OUTUBRO/2018	NOVEMBRO/2018	DEZEMBRO/2018	JANEIRO/2019	FEBREIRO/2019	MARÇO/2019	ABRIL/2019		
RECEITAS CORRENTES (R)	3.903.133,29	4.587.724,47	3.984.241,11	3.353.772,93	2.772.241,69	3.769.071,98	3.640.892,64	5.184.306,84	3.913.265,89	4.202.615,67	3.376.214,97	3.288.729,63	46.056.210,51	48.465.200,00
Impostos, Taxas e Contribuições de Melhoria														
IPTU	141.735,87	117.051,68	66.711,82	50.660,63	149.243,88	64.117,88	133.679,62	292.115,39	119.883,78	60.120,34	93.381,76	18.780,04	1.307.482,69	1.340.000,00
ISS	1.894,42	749,38	102,69	445,83	10.038,50	583,41	1.746,45	210,31	574,82	1.495,55,17	2.904,70	439,17	19.767,45	10.000,00
ITBI	20.135,69	20.604,92	22.648,57	14.155,19	20.051,89	31.524,30	17.282,54	108.045,25	11.402,36	18.287,32	64.915,69	8.103,34	357.157,06	400.000,00
IRRF	119.273,45	95.259,62	2.774,04	1.404,08	1.404,08	3.404,08	3.404,08	183.322,04	103.352,04	6.002,04	20.971,20	8.214,73	14.788,32	10.000,00
Outros Impostos, Taxas e Contribuições de Melhoria	432,31	437,76	911,95	540,97	131,50	79,48	191,54	537,79	1.150,48	137,54	4.590,17	818,72	9.960,21	20.000,00
Receita de Contribuições	5.615,05	6.414,45	7.937,18	8.090,13	6.372,72	6.968,39	6.294,40	19.449,56	24.296,34	24.811,45	20.331,88	8.777,04	173.122,32	210.000,00
Receita Patrimonial	5.615,05	6.414,45	7.937,18	8.090,13	6.372,72	6.968,39	6.294,40	19.449,56	24.296,34	24.811,45	20.331,88	8.777,04	173.122,32	210.000,00
Receita Agropecuária														
Receita Industrial														
Receita de Serviços														
Transferências Correntes	3.755.772,37	4.464.256,34	3.909.306,30	3.291.176,19	2.597.544,79	3.615.123,98	3.479.256,19	4.861.712,48	3.670.371,31	4.104.281,64	3.178.013,37	3.157.730,75	44.084.545,71	46.836.200,00
Conta-Parte do FPM	1.271.064,52	1.190.291,48	1.371.164,64	1.019.864,00	769.182,20	873.785,99	1.097.579,13	1.920.770,92	1.361.526,34	1.495.551,17	1.119.786,60	1.092.475,07	14.583.046,06	16.563.860,00
Conta-Parte do ICMS	290.072,40	226.074,54	321.172,76	236.758,83	346.010,12	421.257,11	259.104,82	252.676,23	345.196,43	241.828,03	251.237,26	281.859,36	3.374.447,89	3.345.580,00
Conta-Parte do IPVA	8.213,95	5.490,35	6.547,00	4.230,97	10.250,31	7.493,76	6.066,67	3.413,16	7.297,64	8.346,29	12.823,77	11.556,36	93.730,23	100.000,00
Conta-Parte do ITR	-	130,56	90,93	235,06	1.933,90	39.622,40	38,45	211,63	36,58	187,79	660,23	95,49	43.383,02	5.000,00
Conta-Parte do IPI	279,08	286,06	260,47	260,47	269,77	288,38	288,38	316,29	199,61	171,09	180,60	180,60	2.800,20	5.000,00
Transferências da LC 87/1996	51,53	51,53	51,53	51,53	51,53	51,53	51,53	51,53	51,53	51,53	51,53	51,53	412,24	1.000,00
Transferências do FUNDEB	1.681.781,19	1.393.935,88	1.199.453,39	1.441.978,13	1.152.097,56	1.613.210,66	1.434.790,83	1.605.673,94	1.793.590,28	1.698.547,47	1.485.248,04	1.343.351,04	17.843.658,41	18.253.360,00
Outras Transferências Correntes	503.709,70	1.647.395,94	1.010.565,58	387.797,20	417.749,40	659.414,15	681.016,38	1.076.598,78	162.304,43	659.645,80	308.257,47	428.212,83	8.142.867,66	8.563.400,00
Outras Receitas Correntes	10,00	2,00	285,81	252.280,10	205.539,51	268.499,77	272.689,74	320.529,43	342.855,28	349.217,64	276.901,50	277.233,34	3.391.695,06	10.000,00
DEDUÇÕES (D)	314.056,25	284.584,87	227.307,63	252.280,10	205.539,51	268.499,77	272.689,74	320.529,43	342.855,28	349.217,64	276.901,50	277.233,34	3.391.695,06	10.000,00
Declaração do FUNDEB	314.056,25	284.584,87	227.307,63	252.280,10	205.539,51	268.499,77	272.689,74	320.529,43	342.855,28	349.217,64	276.901,50	277.233,34	3.391.695,06	10.000,00
TOTAL DA RCL (R) = (R) - (D)	3.589.077,04	4.303.139,60	3.756.933,48	3.101.492,83	2.566.702,18	3.500.572,21	3.368.202,90	4.561.177,41	3.570.410,61	3.933.398,03	3.099.313,47	3.011.496,29	42.664.515,45	45.853.200,00

FONTE: Sistema «CONTABIL» - Unidade Responsável: «SANTALUZIA DO ITANIERI»; Imprimir: «24/05/2019».


EDSON SANTOS CRUZ
PREFEITO MUNICIPAL


JOÃO VICENTE JUNIOR
SECRETÁRIO FINANCEIRO


WENDELL DA SILVA AMORIM MEILO
CONTADOR CRC/SE Nº 6.186


JULIANA OLIVEIRA NASCIMENTO
SECRETARIA DE CONTROLE INTERNO

PREFEITURA MUNICIPAL DE SANTA LUZIA ITANHI- SE
 RELATÓRIO RESUMIDO DA EXECUÇÃO ORÇAMENTÁRIA
DEMONSTRATIVO DAS RECEITAS E DESPESAS PREVIDENCIÁRIAS DO REGIME PRÓPRIO DE PREVIDÊNCIA DOS SERVIDORES
 ORÇAMENTO DA SEGURIDADE SOCIAL
 PERÍODO DE MARÇO À ABRIL DE 2019

RREO - Anexo 4 (LRF, Art. 53, inciso II)

Em Reais

RECEITAS	PREVISÃO INICIAL	PREVISÃO ATUALIZADA	RECEITAS REALIZADAS	
			Até o Bimestre/ <Exercício>	Até o Bimestre/ <Exercício Anterior>
RECEITAS CORRENTES (I)				
Receita de Contribuições dos Segurados				
Pessoal Civil				
Ativo				
Inativo				
Pensionista				
Pessoal Militar				
Ativo				
Inativo				
Militar				
Outras Receitas de Contribuições				
Receita Patrimonial				
Receitas Imobiliárias				
Receitas de Valores Mobiliários				
Outras Receitas Patrimoniais				
Receita de Serviços				
Outras Receitas Correntes				
Compensação Previdenciária do RGPS para o RPPS				
Demais Receitas Correntes				
RECEITAS DE CAPITAL (II)				
Alienação de Bens, Direitos e Ativos				
Amortização de Empréstimos				
Outras Receitas de Capital				
TOTAL DAS RECEITAS PREVIDENCIÁRIAS RPPS - (III) = (I + II)				

SEM MOVIMENTO

Handwritten signatures and initials in blue ink:
 - A large stylized signature on the left.
 - A signature in the middle.
 - A signature on the right.

DESPESAS PREVIDENCIÁRIAS - RPPS	DOTAÇÃO	DOTAÇÃO	DESPESAS EMPENHADAS		DESPESAS LIQUIDADAS		INSCRITAS EM RESTOS A PAGAR NÃO PROCESSADOS	
	INICIAL	ATUALIZADA	Até o Bimestre/ <Exercício>	Até o Bimestre/ <Exercício Anterior>	Até o Bimestre/ <Exercício>	Até o Bimestre/ <Exercício Anterior>	Em <Exercício>	Em <Exercício Anterior>
ADMINISTRAÇÃO (IV)								
Despesas Correntes								
Despesas de Capital								
PREVIDÊNCIA (V)								
Pessoal Civil								
Aposentadorias								
Pensões								
Outros Benefícios Previdenciários								
Pessoal Militar								
Reformas								
Pensões								
Outros Benefícios Previdenciários								
Outras Despesas Previdenciárias								
Compensação Previdenciária do RPPS para o RGPS								
Demais Despesas Previdenciárias								
TOTAL DAS DESPESAS PREVIDENCIÁRIAS RPPS (VI) = (IV + V)								
RESULTADO PREVIDENCIÁRIO (VII) = (III - VI)								
RECURSO RPPS ARRECADADOS EM EXERCÍCIO	PREVISÃO ORÇAMENTÁRIA							
VALOR								
RESERVA ORÇAMENTÁRIA DO RPPS	PREVISÃO ORÇAMENTÁRIA							
VALOR								
APORTES DE RECURSOS PARA O PLANO PREVIDENCIÁRIO DO RPPS	APORTES REALIZADOS							
Plano de Amortização - Contribuição Patronal Suplementar								
Plano de Amortização - Aporte Periódico de Valores Predefinidos								
Outros Aportes para o RPPS								
Recursos para Cobertura de Déficit Financeiro								
BENS E DIREITOS DO RGPS	PERÍODO DE REFERÊNCIA							
			<Exercício>				<Exercício Anterior>	
Caixa								
Bancos Conta Movimento								
Investimentos e Aplicações								
Outros Bens e Direitos								

SEM MOVIMENTO

o/

x

que.

[Assinatura]

RECEITAS PREVIDENCIÁRIAS - RPPS	PREVISÃO INICIAL	PREVISÃO ATUALIZADA	RECEITAS REALIZADAS	
			Até o Bimestre/ <Exercício>	Até o Bimestre/ <Exercício Anterior>
RECEITAS CORRENTES (VIII)				
Receita de Contribuições dos Segurados				
Civil				
Ativo				
Inativo				
Pensionista				
Militar				
Ativo				
Inativo				
Pensionista				
Receita de Contribuições Patronais				
Civil				
Ativo				
Inativo				
Pensionista				
Militar				
Ativo				
Inativo				
Pensionista				
Em Regime de Parcelamento de Débitos				
Receita Patrimonial				
Receitas Imobiliárias				
Receitas de Valores Mobiliários				
Outras Receitas Patrimoniais				
Receita de Serviços				
Outras Receitas Correntes				
Compensação Previdenciária do RGPS para o RPPS				
Demais Receitas Correntes				
RECEITAS DE CAPITAL (IX)				
Alienação de Bens, Direitos e Ativos				
Amortização de Empréstimos				
Outras Receitas de Capital				
RECEITAS DE CAPITAL (IX)				
Alienação de Bens				
Amortização de Empréstimos				
Outras Receitas de Capital				
TOTAL DAS RECEITAS PREVIDENCIÁRIAS RPPS - (X) = (VIII + IX)				

SEM MOVIMENTO

G

~~X~~

Gene


[Handwritten signature]

DESPESAS PREVIDENCIÁRIAS - RPPS	DOTAÇÃO INICIAL	DOTAÇÃO ATUALIZADA	DESPESAS EMPENHADAS		DESPESAS LIQUIDADAS		INSCRITAS EM RESTOS A PAGAR NÃO	
			Até o Bimestre/ <Exercício>	Até o Bimestre/ <Exercício Anterior>	Até o Bimestre/ <Exercício>	Até o Bimestre/ <Exercício Anterior>	Em <Exercício>	Em <Exercício Anterior>
ADMINISTRAÇÃO (XI) Despesas Correntes Despesas de Capital								
PREVIDÊNCIA (XII) Benefícios - Civil Aposentadorias Pensões Outros Benefícios Previdenciários								
Benefícios - Militar Reformas Pensões Outros Benefícios Previdenciários								
Outras Despesas Previdenciárias Compensação Previdenciária do RPPS para o RGPS Demais Despesas Previdenciárias								
TOTAL DAS DESPESAS PREVIDENCIÁRIAS (XIII) = (XI + XII)								
RESULTADO PREVIDENCIÁRIO (XIV) = (X-XIII)								
APORTES DE RECURSOS PARA O PLANO FINANCEIRO DO RPPS	APORTES REALIZADOS							
Recursos para Cobertura de Insuficiências Financeiras Recursos para Formação de Reserva								

SEM MOVIMENTO

FONTE: Sistema <CONTABILIS>, Unidade Responsável <SANTA LUZIA DO ITANHÍ>, Emissão: <24/05/2019>.


EDSON SANTOS CRUZ
PREFEITO MUNICIPAL


WENDELL DA SILVA AMORIM MELO
CONTADOR CRC/SE Nº 6.186


JOÃO VICENTE JUNIOR
SECRETÁRIO FINANÇAS


JULIANA OLIVEIRA NASCIMENTO
SECRETÁRIA DE CONTROLE INTERNO

PREFEITURA MUNICIPAL DE SANTA LUZIA ITANHI- SE
 RELATÓRIO RESUMIDO DA EXECUÇÃO ORÇAMENTÁRIA
DEMONSTRATIVO DO RESULTADO PRIMÁRIO E NOMINAL
 ORÇAMENTOS FISCAL E DA SEGURIDADE SOCIAL
 PERÍODO DE MARÇO A ABRIL DE 2019

RREO - ANEXO 6 (LRF, art 53, inciso III)

Em reais

RECEITAS PRIMÁRIAS	PREVISÃO ATUALIZADA	RECEITAS REALIZADAS
		Até o Bimestre (a)
RECEITAS CORRENTES (I)	45.053.000,00	13.614.618,40
Receitas Tributárias	1.340.000,00	292.084,33
IPTU	10.000,00	3.914,87
ISS	400.000,00	102.708,71
ITBI	10.000,00	10.610,20
IRRF	900.000,00	168.153,64
Outras Receitas Tributárias	20.000,00	6.696,91
Receitas de Contribuições	210.000,00	92.948,90
Receitas Previdenciárias	10.000,00	0,00
Outras Receitas de Contribuições	200.000,00	92.948,90
Receita Patrimonial	69.000,00	33.325,29
Outras Receita Patrimonial		
Aplicações Financeiras (II)	69.000,00	33.325,29
Transferências Correntes	43.424.000,00	12.864.189,31
Cota-Parte do FPM	13.813.860,00	4.055.474,65
Cota-Parte do ICMS	2.705.580,00	896.096,92
Cota-Parte do IPVA	80.000,00	32.019,23
Cota-Parte ITR	4.000,00	800,10
Transferência da LC 87/96	800,00	
Transferência da LC 61/89	4.000,00	441,05
Transferência do FUNDEB	18.252.360,00	6.320.736,83
Outras Transferências Correntes	8.563.400,00	1.558.620,53
Demais Receitas Correntes	10.000,00	332.070,57
Outras Receitas Financeiras (III)	0,00	330.414,28
Receitas Correntes Restantes	10.000,00	1.656,29
RECEITAS PRIMÁRIAS CORRENTES (IV) = (I-II-III)	44.984.000,00	13.250.878,83
RECEITAS DE CAPITAL (V)	1.147.000,00	0,00
Operações de Crédito (VI)		
Amortização de Empréstimos (VII)		
Alienação de Bens	0,00	0,00
Receitas de Alienação de Investimentos Temporários (VIII)		
Receita de Alienação de Investimentos Permanentes (IX)		
Outras Alienações de Bens		
Transferências de Capital	1.147.000,00	0,00
Convênios	297.000,00	0,00
Outras Transferências de Capital	850.000,00	
Outras Receitas de Capital	0,00	0,00
Outras Receitas de Capital Não Primárias (X)		
Outras Receitas de Capital Primária	0,00	0,00
RECEITAS PRIMÁRIAS DE CAPITAL (XI) = (V-VI-VII-VIII-IX-X)	1.147.000,00	0,00
RECEITA PRIMÁRIA TOTAL (XII) = (IV+XI)	46.131.000,00	13.250.878,83

Handwritten signature and initials in blue ink.

DESPESAS PRIMÁRIAS	DOTAÇÃO ATUALIZADA	ATÉ O BIMESTRE				RESTOS A PAGAR NÃO PROCESSADOS	
		DESPESAS EMPENHADAS	DESPESAS LIQUIDADAS	DESPESAS PAGAS (a)	RESTOS A PAGAR PROCESSADOS PAGOS (b)	LIQUIDADOS	PAGOS (c)
DESPESAS CORRENTES (XIII)	42.376.823,37	35.601.175,52	11.281.489,52	11.112.832,34	25.166,53	195.335,56	195.229,76
Pessoal e Encargos Sociais	30.293.826,78	27.066.928,01	8.451.560,80	8.355.125,90	22.400,00	700,00	700,00
Juros e Encargos da Dívida (XIV)	-	-	-	-	-	-	-
Outras Despesas Correntes	12.082.996,59	8.534.247,51	2.829.928,72	2.757.706,44	2.766,53	194.635,56	194.529,76
DESPESAS PRIMÁRIAS CORRENTES (XV) = (XIII - XIV)	42.376.823,37	35.601.175,52	11.281.489,52	11.112.832,34	25.166,53	195.335,56	195.229,76
DESPESAS DE CAPITAL (XVI)	3.823.176,63	2.654.388,94	736.474,61	725.665,71	-	1.590,00	1.590,00
Investimentos	2.721.176,63	1.554.388,94	191.705,43	180.896,53	-	1.590,00	1.590,00
Inversões Financeiras	-	-	-	-	-	-	-
Concessão de Empréstimos e Financiamentos (XVII)	-	-	-	-	-	-	-
Aquisição de Título de Capital já Integralizado (XVIII)	-	-	-	-	-	-	-
Aquisição de Título de Crédito (XIX)	-	-	-	-	-	-	-
Demais Inversões Financeiras	-	-	-	-	-	-	-
Amortização da Dívida (XX)	1.102.000,00	1.100.000,00	544.769,18	544.769,18	-	-	-
DESPESAS PRIMÁRIAS DE CAPITAL (XXI)=(XVI-XVII-XVIII-XIX-XX)	2.721.176,63	1.554.388,94	191.705,43	180.896,53	-	1.590,00	1.590,00
RESERVA DE CONTINGÊNCIA (XXII)	-	-	-	-	-	-	-
DESPESA PRIMÁRIA TOTAL (XXIII)=(XV+XXI+XXII)	45.098.000,00	37.155.564,46	11.473.194,95	11.293.728,87	25.166,53	196.925,56	196.819,76

RESULTADO PRIMÁRIO (XXIV) = (XIIa)-(XXIIIa+XXIIIb+XXIIIc) 1.735.163,67

META FISCAL PARA O RESULTADO PRIMARIO	VALOR CORRENTE
Meta fixada no Anexo de Metas Fiscais da LDO para o exercício de referência	450.000,00

JUROS NOMINAIS	VALOR INCORRIDO
JUROS E ENCARGOS ATIVOS (XXV)	-
JUROS E ENCARGOS PASSIVOS (XXVI)	-

RESULTADO NOMINAL - Acima da Linha (XXVII)=XXIV+(XXV-XXVI) 1.735.163,67

META FISCAL PARA O RESULTADO NOMINAL	VALOR CORRENTE
Meta fixada no Anexo de Metas Fiscais da LDO para o exercício de referência	1.800.000,00

CÁLCULO DO RESULTADO NOMINAL	ABAIXO DA LINHA	
	Em 31/Dez/ <Exercício Anterior> (a)	SALDO Até o <Bimestre> (b)
DÍVIDA CONSOLIDADA (XXVIII)	41.241.745,07	40.696.975,89
DEDUÇÕES (XXIX)	4.457.145,14	5.517.717,14
Disponibilidade de Caixa	3.605.327,89	4.811.977,41
Disponibilidade de Caixa Bruta	4.079.784,83	4.997.443,49
(-) Restos a Pagar Processados (XXX)	474.456,94	185.466,08
Demais Haveres Financeiros	851.817,25	705.739,73
DÍVIDA CONSOLIDADA LÍQUIDA (XXXI) = (XXVIII - XXIX)	36.784.599,93	35.179.258,75
RESULTADO NOMINAL - Abaixo da Linha (XXXII) = (XXXIa - XXXIb)	1.605.341,18	

AJUSTE METODOLÓGICO		Até o <Bimestre>
VARIÇÃO SALDO RPP = (XXXIII) = (XXXa - XXXb)		
RECEITA DE ALIENAÇÃO DE INVESTIMENTOS PERMANENTES (IX)		288.990,86
PASSIVOS RECONHECIDOS NA DC (XXXIV)		
OUTROS AJUSTES (XXXV)		
RESULTADO NOMINAL AJUSTADO - Abaixo da Linha (XXXVI) = (XXXII - XXXIII - IX + XXXIV + XXXV)		1.316.350,32
RESULTADO PRIMÁRIO - Abaixo da Linha (XXXVII) = XXXVI - (XXV - XXVI)		1.316.350,32
INFORMAÇÕES ADICIONAIS		PREVISÃO ORÇAMENTÁRIA
SALDO DE EXERCÍCIOS ANTERIORES		
Recursos Arrecadados em Exercícios Anteriores - RPPS		
Superávit Financeiro Utilizado para Abertura e Reabertura de Créditos Adicionais		
RESERVA ORÇAMENTÁRIA DO RPPS		

FONTE: Sistema: <CONTABILIS>, Unidade Responsável: <SANTA LUZIA DO ITANHÍ>, Emissão: <24/05/2019>.


EDSON SANTOS CRUZ
PREFEITO MUNICIPAL


JOÃO VICENTE JUNIOR
SECRETÁRIO FINANÇAS


WENDELL DA SILVA AMORIM MELO
CONTADOR CRC/SE Nº 6.186


JULIANA OLIVEIRA NASCIMENTO
SECRETÁRIA DE CONTROLE INTERNO


PREFEITURA MUNICIPAL DE SANTA LUZIA ITANHI- SE
 RELATÓRIO RESUMIDO DA EXECUÇÃO ORÇAMENTÁRIA
DEMONSTRATIVO DOS RESTOS A PAGAR POR PODER E ÓRGÃO
 ORÇAMENTOS FISCAL E DA SEGURIDADE SOCIAL
 PERÍODO DE MARÇO À ABRIL DE 2019

RREO - ANEXO 7 (LRF, art. 53, inciso V)


Em Reais

PODER/ÓRGÃO	RESTOS A PAGAR PROCESSADOS E NÃO PROCESSADOS LIQUIDADOS EM EXERCÍCIOS ANTERIORES					RESTOS A PAGAR NÃO PROCESSADOS						Saldo Total
	Inscritos		Pagos	Cancelados	Saldo a pagar	Inscritos		Liquidados	Pagos	Cancelados	Saldo	
	Em Exercícios Anteriores	Em 31 de dezembro de <Exercício Anterior>				Em Exercícios Anteriores	Em 31 de dezembro de <Exercício Anterior>					
(a)	(b)	(c)	(d)	e=(a+b)-(c+d)	(f)	(g)	(h)	(i)	(j)	k=(f+g)-(i+j)	l = (e + k)	
RESTOS A PAGAR (EXCETO INTRA-ORÇAMENTÁRIOS) (I)	477.607,78	27.216,53	25.166,53	-	479.657,78	10.230,00	629.192,02	196.925,56	196.819,76	4.378,68	438.223,58	917.881,36
PODER EXECUTIVO	477.607,78	27.216,53	25.166,53	-	479.657,78	10.230,00	629.192,02	196.925,56	196.819,76	4.378,68	438.223,58	917.881,36
PODER LEGISLATIVO	-	-	-	-	-	-	-	-	-	-	-	-
RESTOS A PAGAR (INTRA-ORÇAMENTÁRIOS) (II)	-	-	-	-	-	-	-	-	-	-	-	-
TOTAL (III) = (I + II)	477.607,78	27.216,53	25.166,53	-	479.657,78	10.230,00	629.192,02	196.925,56	196.819,76	4.378,68	438.223,58	917.881,36

FONTE: Sistema: <CONTABILIS>. Unidade Responsável: <SANTA LUZIA DO ITANHI>. Emissão: <24/05/2019>


 EDSON SANTOS CRUZ
 PREFEITO MUNICIPAL


 JOÃO VICENTE JUNIOR
 SECRETÁRIO FINANÇAS


 WENDELL DA SILVA AMORIM MELO
 CONTADOR CRC/SE Nº 6.186


 JULIANA OLIVEIRA NASCIMENTO
 SECRETARIA DE CONTROLE INTERNO

PREFEITURA MUNICIPAL DE SANTA LUZIA ITANHI- SE
RELATÓRIO RESUMIDO DA EXECUÇÃO ORÇAMENTÁRIA
DEMONSTRATIVO DAS RECEITAS E DESPESAS COM MANUTENÇÃO E DESENVOLVIMENTO DO ENSINO - MDE
ORÇAMENTOS FISCAL E DA SEGURIDADE SOCIAL
PERÍODO DE MARÇO Á ABRIL DE 2019

RREO - ANEXO 8 (LDB, art. 72)

R\$ 1,00

RECEITA RESULTANTE DE IMPOSTOS (caput do art. 212 da Constituição)	PREVISÃO INICIAL	PREVISÃO ATUALIZADA (a)	RECEITAS REALIZADAS	
			Até o Bimestre (b)	% (c) = (b/a)x100
1- RECEITA DE IMPOSTOS	1.320.000,00	1.320.000,00	285.469,01	21,63%
1.1- Receita Resultante do Imposto sobre a Propriedade Predial e Territorial Urbana – IPTU	10.000,00	10.000,00	3.996,46	39,96%
1.1.1- IPTU	10.000,00	10.000,00	3.914,87	39,15%
1.1.2- Multas, Juros de Mora, Dívida Ativa e Outros Encargos do IPTU	0,00	0,00	81,59	#DIV/0!
1.2- Receita Resultante do Imposto sobre Transmissão Inter Vivos – ITBI	10.000,00	10.000,00	10.610,20	106,10%
1.2.1- ITBI	10.000,00	10.000,00	10.610,20	106,10%
1.2.2- Multas, Juros de Mora, Dívida Ativa e Outros Encargos do ITBI	0,00	0,00	0,00	#DIV/0!
1.3- Receita Resultante do Imposto sobre Serviços de Qualquer Natureza – ISS	400.000,00	400.000,00	102.708,71	25,68%
1.3.1- ISS	400.000,00	400.000,00	102.708,71	25,68%
1.3.2- Multas, Juros de Mora, Dívida Ativa e Outros Encargos do ISS	0,00	0,00	0,00	#DIV/0!
1.4- Receita Resultante do Imposto de Renda Retido na Fonte – IRRF	900.000,00	900.000,00	168.153,64	18,68%
1.4.1- IRRF	900.000,00	900.000,00	168.153,64	18,68%
1.5- Receita Resultante do Imposto Territorial Rural - ITR	0,00	0,00	0,00	#DIV/0!
1.5.1- ITR	0,00	0,00	0,00	#DIV/0!
1.5.2- Multas, Juros de Mora, Dívida Ativa e Outros Encargos do ITR	0,00	0,00	0,00	#DIV/0!
2- RECEITA DE TRANSFERÊNCIAS CONSTITUCIONAIS E LEGAIS	20.570.440,00	20.570.440,00	6.231.039,71	30,29%
2.1- Cota-Parte FPM	16.563.860,00	16.563.860,00	5.069.343,18	30,60%
2.1.1- Cota-Parte FPM - 1%	550.000,00	550.000,00	0,00	0,00%
2.2- Cota-Parte ICMS	3.345.580,00	3.345.580,00	1.120.121,08	33,48%
2.3- ICMS-Desoneração – L.C. nº87/1996	1.000,00	1.000,00	0,00	0,00%
2.4- Cota-Parte IPI-Exportação	5.000,00	5.000,00	551,30	11,03%
2.5- Cota-Parte ITR	5.000,00	5.000,00	1.000,09	20,00%
2.6- Cota-Parte IPVA	100.000,00	100.000,00	40.024,06	40,02%
3- TOTAL DA RECEITA DE IMPOSTOS (1 + 2)	21.890.440,00	21.890.440,00	6.516.508,72	29,77%
RECEITAS ADICIONAIS PARA FINANCIAMENTO DO ENSINO	PREVISÃO INICIAL	PREVISÃO ATUALIZADA (a)	RECEITAS REALIZADAS	
			Até o Bimestre (b)	% (c) = (b/a)x100
4- RECEITA DA APLICAÇÃO FINANCEIRA DE OUTROS RECURSOS DE IMPOSTOS VINCULADOS AO ENSINO	0,00	0,00	7,20	#DIV/0!
5- RECEITA DE TRANSFERÊNCIAS DO FNDE	1.201.000,00	1.201.000,00	433.581,33	36,10%
5.1- Transferências do Salário-Educação	700.000,00	700.000,00	238.533,57	34,08%
5.2- Transferências Direta - PDDE	1.000,00	1.000,00	0,00	0,00%
5.3- Transferências Diretas - PNAE	250.000,00	250.000,00	152.859,00	61,14%
5.4- Transferências Diretas - PNATE	150.000,00	150.000,00	41.541,46	27,69%
5.5 - Outras Transferências do FNDE	100.000,00	100.000,00	0,00	0,00%
5.6 - Aplicação Financeira dos Recursos do FNDE	0,00	0,00	647,30	#DIV/0!
6- RECEITA DE TRANSFERÊNCIAS DE CONVÊNIOS	205.000,00	205.000,00	4.090,36	2,00%
6.1- Transferências de Convênios	205.000,00	205.000,00	0,00	0,00%
6.2- Aplicação Financeira dos Recursos de Convênios	0,00	0,00	4.090,36	#DIV/0!
7- RECEITA DE OPERAÇÕES DE CRÉDITO	0,00	0,00	0,00	#DIV/0!
8- OUTRAS RECEITAS PARA FINANCIAMENTO DO ENSINO	0,00	0,00	0,00	#DIV/0!
9-TOTAL DAS RECEITAS ADICIONAIS PARA FINANCIAMENTO DO ENSINO	1.406.000,00	1.406.000,00	437.678,89	31,13%

6

gene

FUNDEB							
RECEITAS DO FUNDEB	PREVISÃO INICIAL	PREVISÃO ATUALIZADA (a)	RECEITAS REALIZADAS				
			Até o Bimestre (b)	% (c) = (b/a) x 100			
10- RECEITAS DESTINADAS AO FUNDEB	3.412.200,00	3.412.200,00	1.246.207,76	36,52%			
10.1- Cota-Parte FPM Destinada ao FUNDEB – (20% de 2.1)	2.750.000,00	2.750.000,00	1.013.868,53	36,87%			
10.2- Cota-Parte ICMS Destinada ao FUNDEB – (20% de 2.2)	640.000,00	640.000,00	224.024,16	35,00%			
10.3- ICMS-Desoneração Destinada ao FUNDEB – (20% de 2.3)	200,00	200,00	0,00	0,00%			
10.4- Cota-Parte IPI-Exportação Destinada ao FUNDEB – (20% de 2.4)	1.000,00	1.000,00	199,99	20,00%			
10.5- Cota-Parte ITR ou ITR Arrecadado Destinados ao FUNDEB – (20% de ((1.5 – 1.5.5) + 2.5))	1.000,00	1.000,00	110,25	11,03%			
10.6- Cota-Parte IPVA Destinada ao FUNDEB – (20% de 2.6)	20.000,00	20.000,00	8.004,83	40,02%			
11- RECEITAS RECEBIDAS DO FUNDEB	18.252.360,00	18.252.360,00	6.328.432,27	34,67%			
11.1- Transferências de Recursos do FUNDEB	18.252.360,00	18.252.360,00	6.320.736,83	34,63%			
11.2- Complementação da União ao FUNDEB	0,00	0,00	0,00	#DIV/0!			
11.3- Receita de Aplicação Financeira dos Recursos do FUNDEB	0,00	0,00	7.695,44	#DIV/0!			
12- RESULTADO LÍQUIDO DAS TRANSFERÊNCIAS DO FUNDEB (11.1 – 10)	14.840.160,00	14.840.160,00	5.074.529,07	34,19%			
[SE RESULTADO LÍQUIDO DA TRANSFERÊNCIA (12) > 0] = ACRÉSCIMO RESULTANTE DAS TRANSFERÊNCIAS DO FUNDEB							
[SE RESULTADO LÍQUIDO DA TRANSFERÊNCIA (12) < 0] = DECRÉSCIMO RESULTANTE DAS TRANSFERÊNCIAS DO FUNDEB							
DESPESAS DO FUNDEB	DOTAÇÃO INICIAL	DOTAÇÃO ATUALIZADA (d)	DESPESAS EMPENHADA		DESPESAS LIQUIDADAS		INSCRITAS EM RESTOS A PAGAR NÃO PROCESSADO (i)
			Até o Bimestre (e)	% (f) = (e/d)	Até o Bimestre (g)	% (h) = (g/d)	
13- PAGAMENTO DOS PROFISSIONAIS DO MAGISTÉRIO	13.064.814,67	12.467.433,67	12.294.389,91	98,61%	3.951.446,86	31,69%	-
13.1- Com Educação Infantil	3.041.525,91	2.742.835,41	2.704.765,78	98,61%	869.318,31	31,69%	-
13.2- Com Ensino Fundamental	10.023.288,76	9.724.598,26	9.589.624,13	98,61%	3.082.128,55	31,69%	-
14- OUTRAS DESPESAS	5.192.545,33	4.595.164,33	4.611.836,67	100,36%	1.000.623,26	21,78%	-
14.1- Com Educação Infantil	1.309.626,65	1.010.936,15	1.014.604,07	100,36%	220.137,12	21,78%	-
14.2- Com Ensino Fundamental	3.882.918,68	3.584.228,18	3.597.232,60	100,36%	780.486,14	21,78%	-
15- TOTAL DAS DESPESAS DO FUNDEB (13 + 14)	18.257.360,00	17.062.598,00	16.906.226,58	198,97%	4.952.070,12	53,47%	-
DEDUÇÕES PARA FINS DE LIMITE DO FUNDEB					VALOR		
16 - RESTOS A PAGAR INSCRITOS NO EXERCÍCIO SEM DISPONIBILIDADE FINANCEIRA DE RECURSOS DO FUNDEB							
16.1 - FUNDEB 60%							
16.2 - FUNDEB 40%							
17 - DESPESAS CUSTEADAS COM O SUPERÁVIT FINANCEIRO, DO EXERCÍCIO ANTERIOR, DO FUNDEB							
17.1 - FUNDEB 60%							
17.2 - FUNDEB 40%							
18- TOTAL DAS DEDUÇÕES CONSIDERADAS PARA FINS DE LIMITE DO FUNDEB (16 + 17)							
INDICADORES DO FUNDEB					VALOR		
19 - TOTAL DAS DESPESAS DO FUNDEB PARA FINS DE LIMITE (15 - 18)							
19.1- MÍNIMO DE 60% DO FUNDEB NA REMUNERAÇÃO DO MAGISTÉRIO ¹ ((13 – (16.1+17.1))/11*100							4.952.070,12
19.2- MÁXIMO DE 40% EM DESPESAS COM MDE, QUE NÃO REMUNERAÇÃO DO MAGISTÉRIO ¹ ((14-(16.2+17.2))/11*100							62,44%
19.3 - MÁXIMO DE 5% NÃO APLICADO NO EXERCÍCIO (100-(19.1+19.2))%							15,81%
							21,75%
CONTROLE DA UTILIZAÇÃO DE RECURSOS NO EXERCÍCIO SUBSEQUENTE					VALOR		
20 – RECURSOS RECEBIDOS DO FUNDEB EM <EXERCÍCIO ANTERIOR> QUE NÃO FORAM UTILIZADOS							
21 – DESPESAS CUSTEADAS COM O SALDO DO ITEM 20 ATÉ O 1º TRIMESTRE DE <EXERCÍCIO >²							






MANUTENÇÃO E DESENVOLVIMENTO DO ENSINO – DESPESAS CUSTEADAS COM A RECEITA RESULTANTE DE IMPOSTOS E RECURSOS DO FUNDEB							
DESPESAS COM AÇÕES TÍPICAS DE MDE	DOTAÇÃO INICIAL	DOTAÇÃO ATUALIZADA (d)	DESPESAS EMPENHADAS		DESPESAS LIQUIDADAS		INSCRITAS EM RESTOS A PAGAR NÃO PROCESSADO
			Até o Bimestre (e)	% f=(e/d)*100	Até o Bimestre (g)	% h=(g/d)*100	
22 - EDUCAÇÃO INFANTIL	4.254.392,78	4.254.392,78	4.192.363,30	99%	1.266.295,20	30%	0,00
22.1 - Creche	2.127.196,39	2.127.196,39	2.096.181,65	99%	633.147,60	30%	0,00
22.1.1 - Despesa Custeadas com Recurso do FUNDEB	1.876.885,78	1.876.885,78	1.859.684,92	99%	544.727,71	29%	0,00
22.1.2 - Despesa Custeada com Outros Recursos de Impostos	250.310,61	250.310,61	236.496,73	94%	88.419,89	35%	0,00
22.2 - Pré-escola	2.127.196,39	2.127.196,39	2.096.181,65	99%	633.147,60	30%	0,00
22.2.1 - Despesa Custeadas com Recurso do FUNDEB	1.876.885,78	1.876.885,78	1.859.684,92	99%	544.727,71	29%	0,00
22.2.2 - Despesa Custeada com Outros Recursos de Impostos	250.310,61	250.310,61	236.496,73	94%	88.419,89	35%	0,00
23 - ENSINO FUNDAMENTAL	16.114.467,23	15.083.756,19	14.863.833,56	99%	4.489.592,12	30%	0,00
23.1 - Despesas Custeadas com Recursos do FUNDEB	13.824.181,96	13.308.826,44	13.186.856,73	99%	3.862.614,69	29%	0,00
23.2 - Despesas Custeadas com Outros Recursos de Impostos	2.290.285,27	1.774.929,75	1.676.976,83	94%	626.977,43	35%	0,00
24 - ENSINO MÉDIO	0,00	0,00	0,00	#DIV/0!	0,00	#DIV/0!	0,00
25 - ENSINO SUPERIOR	0,00	0,00	0,00	#DIV/0!	0,00	#DIV/0!	0,00
26 - ENSINO PROFISSIONAL NÃO INTEGRADO AO ENSINO REGULAR	0,00	0,00	0,00	#DIV/0!	0,00	#DIV/0!	0,00
27 - OUTRAS	0,00	0,00	0,00	#DIV/0!	0,00	#DIV/0!	0,00
28 - TOTAL DAS DESPESAS COM AÇÕES TÍPICAS DE MDE	20.368.860,01	19.338.148,97	19.056.196,86	99%	5.755.887,32	30%	0,00
DEDUÇÕES CONSIDERADAS PARA FINS DE LIMITE CONSTITUCIONAL							VALOR
29 - RESULTADO LÍQUIDO DAS TRANSFERÊNCIAS DO FUNDEB							5.074.529,07
30 - DESPESAS CUSTEADAS COM A COMPLEMENTAÇÃO DO FUNDEB NO EXERCÍCIO							-
32 - DESPESAS CUSTEADAS COM O SUPERÁVIT FINANCEIRO, DO EXERCÍCIO ANTERIOR, DO FUNDEB							-
33 - DESPESAS CUSTEADAS COM O SUPERÁVIT FINANCEIRO, DO EXERCÍCIO ANTERIOR, DE OUTROS RECURSOS DE IMPOSTOS							-
34 - RESTOS A PAGAR INSCRITOS NO EXERCÍCIO SEM DISPONIBILIDADE FINANCEIRA DE RECURSOS DE IMPOSTOS VINCULADOS AO ENSINO ⁴							-
35 - CANCELAMENTO, NO EXERCÍCIO, DE RESTOS A PAGAR INSCRITOS COM DISPONIBILIDADE FINANCEIRA DE RECURSOS DE IMPOSTOS VINCULADOS AO ENSINO = (45j)							-
36 - TOTAL DAS DEDUÇÕES CONSIDERADAS PARA FINS DE LIMITE CONSTITUCIONAL (29 + 30 + 31 + 32 + 33 + 34 + 35)							5.074.529,07
37 - TOTAL DAS DESPESAS PARA FINS DE LIMITE ((22 + 23) + (36))							681.358,25
38 - PERCENTUAL DE APLICAÇÃO EM MDE SOBRE A RECEITA LÍQUIDA DE IMPOSTOS ((37) / (3) * 100) % - LIMITE CONSTITUCIONAL 25%							10,46%
OUTRAS INFORMAÇÕES PARA CONTROLE							
OUTRAS DESPESAS CUSTEADAS COM RECEITAS ADICIONAIS PARA FINANCIAMENTO DO ENSINO	DOTAÇÃO INICIAL	DOTAÇÃO ATUALIZADA (d)	DESPESAS EMPENHADAS		DESPESAS LIQUIDADAS		INSCRITAS EM RESTOS A PAGAR NÃO PROCESSADO
			Até o Bimestre (e)	% f=(e/d)*100	Até o Bimestre (g)	% h=(g/d)*100	
39 - DESPESAS CUSTEADAS COM A APLICAÇÃO FINANCEIRA DE OUTROS RECURSOS DE IMPOSTOS VINCULADOS AO ENSINO	0,00	0,00	0,00	#DIV/0!	0,00	#DIV/0!	0,00
40 - DESPESAS CUSTEADAS COM A CONTRIBUIÇÃO SOCIAL DO SALÁRIO-EDUCAÇÃO	700.000,00	441.123,42	300.729,73	68%	137.083,14	31,08%	0,00
41 - DESPESAS CUSTEADAS COM OPERAÇÕES DE CRÉDITO	0,00	0,00	0,00	#DIV/0!	0,00	#DIV/0!	0,00
42 - DESPESAS CUSTEADAS COM OUTRAS RECEITAS PARA FINANCIAMENTO DO ENSINO	716.999,99	2.151.319,51	2.090.320,52	97%	165.971,80	7,71%	0,00
43 - TOTAL DAS OUTRAS DESPESAS CUSTEADAS COM RECEITAS ADICIONAIS PARA FINANCIAMENTO DO ENSINO (39 + 40 + 41 + 42)	1.416.999,99	2.592.442,93	2.391.050,25	92%	303.054,94	11,69%	0,00
44 - TOTAL GERAL DAS DESPESAS COM EDUCAÇÃO (28+43)	21.785.860,00	21.930.591,90	21.447.247,11	190,77%	6.058.942,26	41,45%	0,00






RESTOS A PAGAR INSCRITOS COM DISPONIBILIDADE FINANCEIRA DE RECURSOS DE IMPOSTOS VINCULADOS AO ENSINO	SALDO ATÉ O BIMESTRE	CANCELADO EM <EXERCÍCIO> (j)
45 - RESTOS A PAGAR DE DESPESAS COM MDE	362.310,38	0,00
45.1 - Executadas com Recursos de Impostos Vinculados ao Ensino	60.046,32	0,00
45.2 - Executadas com Recursos do FUNDEB	302.264,06	0,00
CONTROLE DA DISPONIBILIDADE FINANCEIRA	FUNDEB	SALÁRIO EDUCAÇÃO
45- DISPONIBILIDADE FINANCEIRA EM 31 DE DEZEMBRO DE <EXERCÍCIO ANTERIOR>	246,06	34.362,17
46- (+) INGRESSO DE RECURSOS ATÉ O BIMESTRE (Orçamentário)	6.320.736,83	238.533,57
47- (-) PAGAMENTOS EFETUADOS ATÉ O BIMESTRE	4.943.165,39	147.896,52
47.1 (-) Orçamento do Exercício	4.943.165,39	130.718,86
47.2 (-) Restos a Pagar	0,00	17.177,66
48- (+) RECEITA DE APLICAÇÃO FINANCEIRA DOS RECURSOS ATÉ O BIMESTRE	7.695,44	351,48
49- (=) DISPONIBILIDADE FINANCEIRA ATÉ O BIMESTRE	1.385.512,94	125.350,70
50- (+) AJUSTES	-354.974,72	3.338,26
50.1 (+) Retenções	0,00	3.338,26
50.2 (-) Valores a recuperar	354.974,72	0,00
50.3 (+) Outros valores extraorçamentários	0,00	0,00
50.4 (+) Conciliação Bancária	0,00	0,00
51- (=) SALDO FINANCEIRO CONCILIADO	1.030.538,22	128.688,96

FONTE: Sistema: <CONTABILIS>, Unidade Responsável: <SANTA LUZIA DO ITANHUI>, Emissão: <24/05/2019>.

¹ Limites mínimos anuais a serem cumpridos no encerramento do exercício, mediante abertura de crédito adicional.”

³ Caput do artigo 212 da CF/1988

⁴ Os valores referentes à parcela dos Restos a Pagar inscritos sem disponibilidade financeira vinculada à educação deverão ser informados somente no RREO do último bimestre do exercício.

⁵ Limites mínimos anuais a serem cumpridos no encerramento do exercício, no âmbito de atuação prioritária, conforme LDB, art. 11, V.

⁶ Nos cinco primeiros bimestres do exercício o acompanhamento poderá ser feito com base na despesa empenhada ou na despesa liquidada. No último bimestre do exercício, o valor deverá corresponder ao total da despesa empenhada.

⁷ Essa coluna poderá ser apresentada somente no último bimestre


EDSON SANTOS CRUZ
PREFEITO MUNICIPAL


WENDELL DA SILVA AMORIM MELO
CONTADOR CRC/SE Nº 6.186


JOÃO VICENTE JUNIOR
SECRETÁRIO FINANÇAS


JULIANA OLIVEIRA NASCIMENTO
SECRETÁRIA DE CONTROLE INTERNO

PREFEITURA MUNICIPAL DE SANTA LUZIA ITANHI- SE
RELATÓRIO RESUMIDO DA EXECUÇÃO ORÇAMENTÁRIA

DEMONSTRATIVO DAS RECEITAS DE OPERAÇÕES DE CRÉDITO E DESPESAS DE CAPITAL
ORÇAMENTOS FISCAL E DA SEGURIDADE SOCIAL
PERÍODO DE MARÇO Á ABRIL DE 2019

RREO – ANEXO 9 (LRF, art.53, § 1º, inciso I)

Em Reais

RECEITAS	PREVISÃO ATUALIZADA (a)	RECEITAS REALIZADAS Até o bimestre (b)			SALDO NÃO REALIZADO (c) = (a - b)
RECEITAS DE OPERAÇÕES DE CRÉDITO (I)	-	-	-	-	-
	DOTAÇÃO ATUALIZADA (d)	DESPESAS EMPENHADAS (e)	DESPESAS LIQUIDADAS	DESPESAS INSCRITAS EM RESTOS A PAGAR NÃO PROCESSADOS	SALDO NÃO EXECUTADO (f) = (d - e)
SEM MOVIMENTO					
DESPESAS DE CAPITAL	-	-	-	-	-
(-) Incentivos Fiscais a Contribuinte	-	-	-	-	-
(-) Incentivos Fiscais a Contribuinte por Instituições Financeiras	-	-	-	-	-
DESPESA DE CAPITAL LÍQUIDA (II)	-	-	-	-	-

FONTE: Sistema: <CONTABILIS>, Unidade Responsável: <SANTA LUZIA DO ITANHI>, Emissão: <24/05/2019>.

Notas:

¹ < Operações de Crédito descritas na CF, art. 167, inciso III>

² Durante o exercício, somente as despesas liquidadas são consideradas executadas. No encerramento do exercício, as despesas não liquidadas inscritas em restos a pagar

- a) Despesas liquidadas, consideradas aquelas em que houve a entrega do material ou serviço, nos termos do art. 63 da Lei 4.320/64;
- b) Despesas empenhadas, mas não liquidadas, inscritas em Restos a Pagar não-processados, consideradas liquidadas no encerramento do exercício, por força do art.35, inciso II da Lei 4.320/64.

EDSON SANTOS CRUZ
PREFEITO MUNICIPAL

JOÃO VICENTE JUNIOR
SECRETÁRIO FINANÇAS

WENDELL DA SILVA AMORIM MELO
CONTADOR CRC/SE Nº 6.186

JULIANA OLIVEIRA NASCIMENTO
SECRETARIA DE CONTROLE INTERNO

PREFEITURA MUNICIPAL DE SANTA LUZIA ITANHI- SE
 RELATÓRIO RESUMIDO DA EXECUÇÃO ORÇAMENTÁRIA
DEMONSTRATIVO DA PROJEÇÃO ATUARIAL DO REGIME PRÓPRIO DE PREVIDÊNCIA DOS SERVIDORES
 ORÇAMENTO DA SEGURIDADE SOCIAL
 PERÍODO DE MARÇO Á ABRIL DE 2019


RREO – ANEXO 10 (LRF, art. 53, § 1º, inciso II)

Em Reais


EXERCÍCIO	RECEITAS PREVIDENCIÁRIAS (a)	DESPESAS PREVIDENCIÁRIAS (b)	RESULTADO PREVIDENCIÁRIO (c) = (a - b)	SALDO FINANCEIRO DO EXERCÍCIO (d) = ("d" exerc. Anterior) + (c)
SEM MOVIMENTO				

FONTE: Sistema: <CONTABILIS>, Unidade Responsável: <SANTA LUZIA DO ITANHI>, Emissão: <24/05/2019>.

1 Projeção atuarial elaborada em <DATA DA AVALIAÇÃO> e oficialmente enviada para o Ministério da Previdência Social – MPS.



 EDSON SANTOS CRUZ
 PREFEITO MUNICIPAL



 WENDELL DA SILVA AMORIM MELO
 CONTADOR CRC/SE Nº 6.186



 JOÃO VICENTE JUNIOR
 SECRETÁRIO FINANÇAS



 JULIANA OLIVEIRA NASCIMENTO
 SECRETARIA DE CONTROLE INTERNO

PREFEITURA MUNICIPAL DE SANTA LUZIA ITANHI- SE
 RELATÓRIO RESUMIDO DA EXECUÇÃO ORÇAMENTÁRIA
 DEMONSTRATIVO DA RECEITA DE ALIENAÇÃO DE ATIVOS E APLICAÇÃO DOS RECURSOS
 ORÇAMENTOS FISCAL E DA SEGURIDADE SOCIAL
 PERÍODO DE MARÇO Á ABRIL DE 2019


RREO – ANEXO 11 (LRF, art. 53, § 1º, inciso III)

Em Reais


RECEITAS	PREVISÃO ATUALIZADA (a)	RECEITAS REALIZADAS (b)				SALDO (c) = (a-b)
RECEITAS DE ALIENAÇÃO DE ATIVOS (I) Receita de Alienação de Bens Móveis Receita de Alienação de Bens Imóveis						
DESPESAS	DOTAÇÃO ATUALIZADA (d)	DESPESAS EMPENHADAS (e)	DESPESAS LIQUIDADAS (f)	DESPESAS PAGAS (g)	DESPESAS RECORRIDAS PAGAMENTO DE RESTOS A PAGAR (h)	SALDO (i) = (d-e)
APLICAÇÃO DOS RECURSOS DA ALIENAÇÃO DE ATIVOS (II) Despesas de Capital Investimentos Inversões Financeiras Amortização da Dívida Despesas Correntes dos Regimes de Previdência Regime Próprio dos Servidores Públicos						
SALDO FINANCEIRO A APLICAR	<EXERCÍCIO ANTERIOR> (j)	<EXERCÍCIO> (k) = (Ib - (IIe + IIg))				SALDO ATUAL (l) = (IIIi + IIIj)
VALOR (III)						


SEM MOVIMENTO

FONTE: Sistema: <CONTABILIS>, Unidade Responsável: <SANTA LUZIA DO ITANHI>, Emissão: <24/05/2019>.


 EDSON SANTOS CRUZ
 PREFEITO MUNICIPAL


 JOÃO VICENTE JÚNIOR
 SECRETÁRIO FINANCAS


 WENDELL DA SILVA AMORIM MELO
 CONTADOR CRC/SE Nº 6.186


 JULIANA OLIVEIRA NASCIMENTO
 SECRETARIA DE CONTROLE INTERNO

PREFEITURA MUNICIPAL DE SANTA LUZIA ITANHI-SE
RELATÓRIO RESUMIDO DA EXECUÇÃO ORÇAMENTÁRIA
DEMONSTRATIVO DAS RECEITAS E DESPESAS COM AÇÕES E SERVIÇOS PÚBLICOS DE SAÚDE
ORÇAMENTOS FISCAL E DA SEGURIDADE SOCIAL
PERÍODO DE MARÇO À ABRIL DE 2019

RREO – ANEXO 12 (LC 141/2012, art. 35)

RS 1,00

RECEITAS PARA APURAÇÃO DA APLICAÇÃO EM AÇÕES E SERVIÇOS PÚBLICOS DE SAÚDE	PREVISÃO INICIAL	PREVISÃO ATUALIZADA (a)	RECEITAS REALIZADAS	
			Até o Bimestre (b)	% (b/a)x100
RECEITA DE IMPOSTOS LÍQUIDA (I)	1.320.000,00	1.320.000,00	285.469,01	21,63%
Imposto Predial e Territorial Urbano - IPTU	10.000,00	10.000,00	3.914,87	39,15%
Imposto sobre Transmissão de Bens Intervivos - ITBI	10.000,00	10.000,00	10.610,20	106,10%
Imposto sobre Serviços de Qualquer Natureza - ISS	400.000,00	400.000,00	102.708,71	25,68%
Imposto de Renda Retido na Fonte - IRRF	900.000,00	900.000,00	168.153,64	18,68%
Multas, Juros de Mora e Outros Encargos dos Impostos	0,00	0,00	0,00	#DIV/0!
Dívida Ativa dos Impostos	0,00	0,00	81,59	#DIV/0!
RECEITA DE TRANSFERÊNCIAS CONSTITUCIONAIS E LEGAIS (II)	20.020.440,00	20.020.440,00	6.231.039,71	31,12%
Cota-Parte FPM	16.563.860,00	16.563.860,00	5.069.343,18	30,60%
Cota-Parte ITR	5.000,00	5.000,00	1.000,09	20,00%
Cota-Parte IPVA	100.000,00	100.000,00	40.024,06	40,02%
Cota-Parte ICMS	3.345.580,00	3.345.580,00	1.120.121,08	33,48%
Cota-Parte IPI-Exportação	5.000,00	5.000,00	551,30	11,03%
ICMS Desoneração (LC 87/96)	1.000,00	1.000,00	0,00	0,00%
TOTAL DAS RECEITAS PARA APURAÇÃO DA SAÚDE (III) = I + II	21.340.440,00	21.340.440,00	6.516.508,72	30,54%

RECEITAS ADICIONAIS PARA FINANCIAMENTO DA SAÚDE	PREVISÃO INICIAL	PREVISÃO ATUALIZADA (c)	RECEITAS REALIZADAS	
			Até o Bimestre (d)	% (d/c)x100
TRANSFERÊNCIA DE RECURSOS DO SISTEMA ÚNICO DE SAÚDE-SUS	23.628.260,00	23.628.260,00	681.834,62	2,89%
Provenientes da União	23.522.260,00	23.522.260,00	643.787,64	2,74%
Provenientes dos Estados	106.000,00	106.000,00	21.926,00	20,68%
Provenientes de Outros Municípios	0,00	0,00	0,00	#DIV/0!
Outras Receitas do SUS	0,00	0,00	16.120,98	#DIV/0!
TRANSFERÊNCIAS VOLUNTÁRIAS	0,00	0,00	0,00	#DIV/0!
RECEITAS DE OPERAÇÕES DE CRÉDITO VINCULADAS À SAÚDE	0,00	0,00	0,00	#DIV/0!
OUTRAS RECEITAS PARA FINANCIAMENTO DA SAÚDE	0,00	0,00	0,00	#DIV/0!
TOTAL RECEITAS ADICIONAIS PARA FINANCIAMENTO DA SAÚDE	23.628.260,00	23.628.260,00	681.834,62	2,89%

DESPESAS COM SAÚDE (Por Grupo de Natureza da Despesa)	DOTAÇÃO INICIAL	DOTAÇÃO ATUALIZADA (e)	DESPESAS EMPENHADAS		DESPESAS LIQUIDADAS		Inscritas em Restos a Pagar não Processados
			Até o Bimestre (f)	% (f/e) x 100	Até o Bimestre (g)	% (g/e) x 100	
DESPESAS CORRENTES	8.827.160,00	8.981.731,44	6.104.070,92	67,96%	1.971.443,79	21,95%	-
Pessoal e Encargos Sociais	6.652.000,00	6.699.294,08	4.894.851,61	73,07%	1.584.567,56	2365,28%	-
Juros e Encargos da Dívida				0,00%		0,00%	-
Outras Despesas Correntes	2.175.160,00	2.282.437,36	1.209.219,31	52,98%	386.876,23	16,95%	-
DESPESAS DE CAPITAL	957.000,00	799.428,56	156.397,83	19,56%	149.220,83	1866,59%	-
Investimentos	956.000,00	798.428,56	156.397,83	19,59%	149.220,83	1868,93%	-
Inversões Financeiras				0,00%		0,00%	-
Amortização da Dívida	1.000,00	1.000,00		0,00%		0,00%	-
TOTAL DAS DESPESAS COM SAÚDE (IV)	9.784.160,00	9.781.160,00	6.260.468,75	64,01%	2.120.664,62	21,68%	-

DESPESAS COM SAÚDE NÃO COMPUTADAS PARA FINS DE APURAÇÃO DO PERCENTUAL MÍNIMO	DOTAÇÃO INICIAL	DOTAÇÃO ATUALIZADA	DESPESAS EMPENHADAS		DESPESAS LIQUIDADAS		Inscritas em Restos a Pagar não Processados
			Até o Bimestre (h)	% (h/IVf)x100	Até o Bimestre (i)	% (i/IVg)x100	
DESPESAS COM INATIVOS E PENSIONISTAS				0,00%		0,00%	
DESPESA COM ASSISTÊNCIA À SAÚDE QUE NÃO ATENDE AO PRINCÍPIO DE ACESSO UNIVERSAL				0,00%		0,00%	
DESPESAS CUSTEADAS COM OUTROS RECURSOS	5.541.000,00	5.380.926,78	3.221.094,34	51,45%	1.148.614,23	54,16%	
Recursos de Transferência do Sistema Único de Saúde - SUS	4.588.000,00	4.585.511,77	3.093.141,86	49,41%	1.020.661,75	48,13%	
Recursos de Operações de Crédito				0,00%	-	0,00%	
Outros Recursos	953.000,00	795.415,01	127.952,48	204,38%	127.952,48	6,03%	
OUTRAS AÇÕES E SERVIÇOS NÃO COMPUTADOS				0,00%		0,00%	
RESTOS A PAGAR NÃO PROCESSADOS INSCRITOS INDEVIDAMENTE NO EXERCÍCIO SEM DISPONIBILIDADE FINANCEIRA ¹				0,00%		0,00%	
DESPESAS CUSTEADAS COM DISPONIBILIDADE DE CAIXA VINCULADA AOS RESTOS A PAGAR CANCELADOS ²				0,00%		0,00%	
DESPESAS CUSTEADAS COM RECURSOS VINCULADOS À PARCELA DO PERCENTUAL MÍNIMO QUE NÃO FOI APLICADA EM AÇÕES E SERVIÇOS DE SAÚDE EM EXERCÍCIOS ANTERIORES ³				0,00%		0,00%	
TOTAL DAS DESPESAS COM NÃO COMPUTADAS (V)	5.541.000,00	5.380.926,78	3.221.094,34	5145,13%	1.148.614,23	54,16%	2.072.489,11
TOTAL DAS DESPESAS COM AÇÕES E SERVIÇOS PÚBLICOS DE SAÚDE (VI) = (IV - V)	4.243.160,00	4.400.233,22	3.039.374,41	48,55%	972.050,39	45,84%	2.067.324,03

PERCENTUAL DE APLICAÇÃO EM AÇÕES E SERVIÇOS PÚBLICOS DE SAÚDE SOBRE A RECEITA DE IMPOSTOS LÍQUIDA E TRANSFERÊNCIAS CONSTITUCIONAIS E LEGAIS (VII%) = (VI(h ou i) / IIIb x 100) - LIMITE CONSTITUCIONAL 15%^{4 e 5} 14,92%

VALOR REFERENTE À DIFERENÇA ENTRE O VALOR EXECUTADO E O LIMITE MÍNIMO CONSTITUCIONAL (VI(h ou i) - (15 x IIIb)/100) 5.425,92

DESPESAS COM SAÚDE (Por Subfunção)	DOTAÇÃO INICIAL	DOTAÇÃO ATUALIZADA	DESPESAS EMPENHADAS		DESPESAS LIQUIDADAS		Inscritas em Restos a Pagar não Processados
			Até o Bimestre (l)	% (l/total l) x 100	Até o Bimestre (m)	% (m/total m) x 100	
Atenção Básica	8.795.160,00	8.706.239,45	5.864.862,90	93,68%	1.989.539,46	93,82%	
Assistência Hospitalar e Ambulatorial	504.000,00	504.000,00	115.000,00	1,84%	28.600,00	1,35%	
Suporte Profilático e Terapêutico	112.000,00	185.614,05	75.583,95	1,21%	23.873,69	0,00%	
Vigilância Sanitária	30.000,00	34.554,85	10.654,85	0,17%	2.464,11	0,12%	
Vigilância Epidemiológica	255.000,00	263.705,25	184.320,65	2,94%	73.348,16	0,00%	
Formação de Recursos Humanos	6.000,00	6.000,00	-	0,00%	-	0,00%	
Administração Geral	82.000,00	81.046,40	10.046,40	0,16%	2.839,20	0,13%	
TOTAL	9.784.160,00	9.781.160,00	6.260.468,75	100,00%	2.120.664,62	100,00%	4.139.894,13

FONTE: Sistema: <CONTABILIS>, Unidade Responsável: <SANTA LUZIA DO ITANHI>, Emissão: <24/05/2019>

EDSON SANTOS CRUZ
PREFEITO MUNICIPAL

WENDELL DA SILVA AMORIM MELO
CONTADOR CRC/SE Nº 6.186

JOÃO VICENTE JUNIOR
SECRETÁRIO FINANÇAS

JULIANA OLIVEIRA NASCIMENTO
SECRETARIA DE CONTROLE INTERNO

PREFEITURA MUNICIPAL DE SANTA LUZIA ITANHI-SE
 RELATÓRIO RESUMIDO DA EXECUÇÃO ORÇAMENTÁRIA
DEMONSTRATIVO DAS PARCERIAS PÚBLICO-PRIVADAS
 ORÇAMENTOS FISCAL E DA SEGURIDADE SOCIAL
 PERÍODO DE MARÇO À ABRIL DE 2019

RRFO - Anexo 13 (Lei nº 11.079, de 30.12.2004, arts. 22, 25 e 28)

Em Reais

ESPECIFICAÇÃO	SALDO TOTAL EM 31 DE DEZEMBRO DO EXERCÍCIO ANTERIOR (a)	REGISTROS EFETUADOS EM <EXERCÍCIO>		SALDO TOTAL (c) = (a + b)
		No bimestre	Até o bimestre (b)	
TOTAL DE ATIVOS				
Direitos Futuros				
Ativos Contabilizados na SPE				
Contrapartida para Provisões de PPP				
TOTAL DE PASSIVOS (I)				
Obrigações Não Relacionadas a Serviços				
Contrapartida para Ativos da SPE				
Provisões de PPP				
GARANTIAS DE PPP (II)				
SALDO LÍQUIDO DE PASSIVOS DE PPP				
PASSIVOS CONTINGENTES				
Contraprestações Futuras				
Riscos Não Provisionados				
Outros Passivos Contingentes				
ATIVOS CONTINGENTES				
Serviços Futuros				
Outros Ativos Contingentes				

SEM MOVIMENTO

DESPESAS DE PPP	EXERCÍCI ANTERIOR	EXERCÍCI CORRENTE (EC)	<EC + >	<EC + 2>	<EC + 3>	<EC + 4>	<EC + 5>	<EC + 6>	<EC + 7>	<EC + 8>	<EC + 9>
Do Ente Federado											
Das Estatais Não-Dependentes											
TOTAL DAS DESPESAS											
RECEITA CORRENTE LÍQUIDA (RCL)											
TOTAL DAS DESPESAS / RCL (%)											

SEM MOVIMENTO

Nota:

FONTE: Sistema: <CONTABILIS>, Unidade Responsável: <SANTA LUZIA DO ITANHI>, Emissão: <24/05/2019>.

EDSON SANTOS CRUZ
 PREFEITO MUNICIPAL

JOÃO VICENTE JÚNIOR
 SECRETÁRIO FINANÇAS

WENDELL DA SILVA AMORIM MELO
 CONTADOR CRC/SE Nº 6.186

JULIANA OLIVEIRA NASCIMENTO
 SECRETARIA DE CONTROLE INTERNO

PREFEITURA MUNICIPAL DE SANTA LUZIA ITANHI- SE
DEMONSTRATIVO SIMPLIFICADO DO RELATÓRIO RESUMIDO DA EXECUÇÃO ORÇAMENTÁRIA
 ORÇAMENTOS FISCAL E DA SEGURIDADE SOCIAL
 PERÍODO DE MARÇO À ABRIL DE 2019

RREO - Anexo XIV (LRF, Art. 48)

BALANÇO ORÇAMENTÁRIO	Até o Bimestre
RECEITAS	
Previsão Inicial	46.200.000,00
Previsão Atualizada	46.200.000,00
Receitas Realizadas	13.614.618,40
Déficit Orçamentário	
Saldos de Exercícios Anteriores (Utilizados para Créditos Adicionais)	
DESPESAS	
Dotação Inicial	46.200.000,00
Créditos Adicionais	0,00
Dotação Atualizada	46.200.000,00
Despesas Empenhadas	39.506.885,40
Despesas Liquidadas	12.490.105,16
Despesas Pagas	12.304.639,08
Superávit Orçamentário	1.124.513,24
DESPESAS POR FUNÇÃO/SUBFUNÇÃO	Até o Bimestre
Despesas Empenhadas	39.506.885,40
Despesas Liquidadas	12.490.105,16
RECEITA CORRENTE LÍQUIDA - RCL	Até o Bimestre
Receita Corrente Líquida	42.664.515,45
RECEITAS E DESPESAS DOS REGIMES DE PREVIDÊNCIA	Até o Bimestre
Regime Geral de Previdência Social	
Receitas Previdenciárias Realizadas(I)	
Despesas Previdenciárias Liquidadas(II)	
Resultado Previdenciário (III) = (I - II)	
Regime Próprio de Previdência dos Servidores	
Receitas Previdenciárias Realizadas(IV)	
Despesas Previdenciárias Liquidadas(V)	
Resultado Previdenciário (VI) = (IV - V)	

RESULTADOS NOMINAL E PRIMÁRIO	Meta Fixada no Anexo de Metas Fiscais da LDO (a)	Resultado Apurado Até o Bimestre (b)	% em Relação à Meta (b/a)
Resultado Nominal	1.800.000,00	1.735.163,67	96,40
Resultado Primário	- 450.000,00	1.735.163,67	385,59

RESTOS A PAGAR A PAGAR POR PODER E MINISTÉRIO PÚBLICO	Inscrição	Cancelamento Até o Bimestre	Pagamento até o Bimestre	Saldo a Pagar
RESTOS A PAGAR PROCESSADOS	504.824,31	-	25.166,53	479.657,78
Poder Executivo	504.824,31	-	25.166,53	479.657,78
Poder Legislativo	-	-	-	-
Poder Judiciário	-	-	-	-
Ministério Público	-	-	-	-
RESTOS A PAGAR NÃO-PROCESSADOS	639.422,02	4.378,68	196.819,76	438.223,58
Poder Executivo	639.422,02	4.378,68	196.819,76	438.223,58
Poder Legislativo	-	-	-	-
Poder Judiciário	-	-	-	-
Ministério Público	-	-	-	-
TOTAL	1.144.246,33	4.378,68	221.986,29	917.881,36

DESPESAS COM MANUTENÇÃO E DESENVOLVIMENTO DO ENSINO	Valor Apurado Até o Bimestre	Limites Constitucionais Anuais	
		% Mínimo a Aplicar no Exercício	% Aplicado Até o Bimestre
Mínimo Anual de <18% / 25%> das Receitas de Impostos na Manutenção e Desenvolvimento do Ensino	5.074.529,07	<18% / 25%>	10,46%
Mínimo Anual de 60% do FUNDEB na Remuneração do Magistério com Ensino Fundamental e Médio		0%	-
Mínimo Anual de 60% do FUNDEB na Remuneração do Magistério com Educação Infantil e Ensino Fundamental	4.952.070,12	60%	62,44%
Complementação da União ao FUNDEB		R\$4.500.000,00	-

RECEITAS DE OPERAÇÕES DE CRÉDITO E DESPESAS DE CAPITAL	Valor Apurado Até o Bimestre	Saldo não realizado
Receita de Operação de Crédito		
Despesa de Capital Líquida		


PROJEÇÃO ATUARIAL DOS REGIMES DE PREVIDÊNCIA	Exercício	10º Exercício	20º Exercício	35º Exercício
Regime Geral de Previdência Social	-	-	-	-
Receitas Previdenciárias (I)				
Despesas Previdenciárias (II)				
Resultado Previdenciário (III) = (I - II)				
Regime Próprio de Previdência dos Servidores	-	-	-	gao
Receitas Previdenciárias (IV)				
Despesas Previdenciárias (V)				
Resultado Previdenciário (VI) = (IV - V)				

RECEITA DA ALIENAÇÃO DE ATIVOS E APLICAÇÃO DOS RECURSOS	Valor Apurado Até o Bimestre	Saldo a Realizar
Receita de Capital Resultante da Alienação de Ativos		
Aplicação dos Recursos da Alienação de Ativos		

DESPESAS COM AÇÕES E SERVIÇOS PÚBLICOS DE SAÚDE	Valor apurado Até o Bimestre	Limite Constitucional Anual	
		% Mínimo a Aplicar no Exercício	% Aplicado Até o Bimestre
Despesas com Ações e Serviços Públicos de Saúde executadas com recursos de impostos	972.050,39	15%	14,92%

DESPESAS DE CARATER CONTINUADO DERIVADAS DE PPP	Valor Apurado no Exercício Corrente
Total das Despesas / RCL (%)	-

FONTE: Sistema: <CONTABILIS>, Unidade Responsável: <SANTA LUZIA DO ITANHI>, Emissão: <24/05/2019>.



 EDSON SANTOS CRUZ
 PREFEITO MUNICIPAL



 WENDELL DA SILVA AMORIM MELO
 CONTADOR CRC/SE Nº 6.186



 JOÃO VICENTE JUNIOR
 SECRETÁRIO FINANÇAS



 JULIANA OLIVEIRA NASCIMENTO
 SECRETARIA DE CONTROLE INTERNO