



ESTADO DE SERGIPE
PREFEITURA MUNICIPAL DE SANTA LUZIA DO ITANHY

OFÍCIO N.º

SANTA LUZIA DO ITANHY/SE, 28 DE MARÇO DE 2019

Assunto: Encaminha declaração de publicação do RREO – 1º Bimestre de 2019.

SENHOR PRESIDENTE,

Em atendimento ao art. 38, inciso XIV da Portaria Interministerial CGU/MF/MP 507/2011, encaminhamos a Declaração de Publicação do Relatório Resumido da Execução Orçamentária do Município de **SANTA LUZIA DO ITANHY** relativo ao PRIMEIRO bimestre do ano de 2019.

Atenciosamente,


EDSON SANTOS CRUZ
PREFEITO MUNICIPAL
CPF: 422.345.305-04

Exmo. Sr.
Dr. ULICES DE ANDRADE FILHO
DD. Conselheiro Presidente do Tribunal de Contas do Estado
Aracaju/SE



**ESTADO DE SERGIPE
PREFEITURA MUNICIPAL DE SANTA LUZIA DO ITANHY**

**DECLARAÇÃO DE PUBLICAÇÃO DO RELATÓRIO RESUMIDO DA EXECUÇÃO
ORÇAMENTÁRIA**

Declaro, sob as penas da Lei, que o Relatório Resumido da Execução Orçamentária de todos os poderes e órgãos do Município de SANTA LUZIA DO ITANHY, relativo ao PRIMEIRO bimestre do ano de 2019, foram publicados com afixação no mural de avisos desta Prefeitura, nesta data e disponibilizados na internet em atendimento aos requisitos disposto nos arts. 52 e 53 da Lei Complementar nº 101, de 4 de maio de 2000.

SANTA LUZIA DO ITANHY/SE, 28 DE MARÇO DE 2019


EDSON SANTOS CRUZ
PREFEITO MUNICIPAL
CPF: 422.345.305-04

PRFETURA MUNICIPAL DE SANTA LUZIA ITANHIL - SE
 RELATORIO RESUMIDO DA EXECUÇÃO ORÇAMENTARIA
BALANÇO ORÇAMENTARIO
 ORÇAMENTOS FISCAL E DA SEGURIDADE SOCIAL
 PERÍODO DE JANEIRO A FEVEREIRO DE 2019

RECEITAS	PREVISÃO INICIAL	PREVISÃO ATUALIZADA (a)	RECEITAS REALIZADAS		SALDO (a-c)	
			No Bimestre (b)	% (b/a)		Até o Bimestre (c)
RECEITAS (EXCETO INTRA-ORÇAMENTARIAS) (1)	46.200.000,00	46.200.000,00	7.503.808,64	16%	7.503.808,64	16%
RECEITAS CORRENTES	45.053.000,00	45.053.000,00	7.503.808,64	17%	7.503.808,64	17%
MELHORIA	1.340.000,00	1.340.000,00	180.004,12	13%	180.004,12	13%
Impostos	1.320.000,00	1.320.000,00	178.716,10	14%	178.716,10	14%
Taxas	20.000,00	20.000,00	1.288,02	6%	1.288,02	6%
Contribuição de Melhoria	0,00	0,00	0,00	#DIV/0!	0,00	#DIV/0!
RECEITA DE CONTRIBUIÇÕES	210.000,00	210.000,00	49.107,79	23%	49.107,79	23%
Contribuições Sociais	10.000,00	10.000,00	0,00	0%	0,00	0%
Contribuições Econômicas	0,00	0,00	0,00	#DIV/0!	0,00	#DIV/0!
Contribuição para Custeio de Iluminação Pública	200.000,00	200.000,00	49.107,79	25%	49.107,79	25%
Contribuições para Entidades Privadas	0,00	0,00	0,00	#DIV/0!	0,00	#DIV/0!
RECEITA PATRIMONIAL	69.000,00	69.000,00	16.204,30	23%	16.204,30	23%
Exploração do Patrimônio Imobiliário	0,00	0,00	0,00	#DIV/0!	0,00	#DIV/0!
Valores Mobiliários	0,00	0,00	0,00	#DIV/0!	0,00	#DIV/0!
Delegação de Serviços Públicos Mediante Concessão	0,00	0,00	0,00	#DIV/0!	0,00	#DIV/0!
Exploração de Recursos Naturais	0,00	0,00	0,00	#DIV/0!	0,00	#DIV/0!
Exploração de Patrimônio Intangível	0,00	0,00	0,00	#DIV/0!	0,00	#DIV/0!
Cessão de Direitos	0,00	0,00	0,00	#DIV/0!	0,00	#DIV/0!
Demais Receitas Patrimoniais	0,00	0,00	0,00	#DIV/0!	0,00	#DIV/0!
RECEITA AGROPECUÁRIA	0,00	0,00	0,00	#DIV/0!	0,00	#DIV/0!
Outras Receitas Agropecuárias	0,00	0,00	0,00	#DIV/0!	0,00	#DIV/0!
RECEITA INDUSTRIAL	0,00	0,00	0,00	#DIV/0!	0,00	#DIV/0!
Outras Receitas Industriais	0,00	0,00	0,00	#DIV/0!	0,00	#DIV/0!
RECEITA DE SERVIÇOS	0,00	0,00	0,00	#DIV/0!	0,00	#DIV/0!
Serviços Administrativos e Comerciais Gerais	0,00	0,00	0,00	#DIV/0!	0,00	#DIV/0!
Serviços Referente à Navegação e ao Transporte	0,00	0,00	0,00	#DIV/0!	0,00	#DIV/0!
Serviços e Atividades Referente à Saúde	0,00	0,00	0,00	#DIV/0!	0,00	#DIV/0!
Serviços e Atividades Financeiras	0,00	0,00	0,00	#DIV/0!	0,00	#DIV/0!
Outros Serviços	0,00	0,00	0,00	#DIV/0!	0,00	#DIV/0!
TRANSFERÊNCIAS CORRENTES	43.424.000,00	43.424.000,00	7.082.580,03	16%	7.082.580,03	16%
Transferências da União e de suas Entidades	20.771.060,00	20.771.060,00	2.804.192,94	14%	2.804.192,94	14%
Transferências do Estado e suas Entidades	3.005.580,00	3.005.580,00	516.249,34	17%	516.249,34	17%
Transferências de Instituições Privadas	1.395.000,00	1.395.000,00	270.000,00	19%	270.000,00	19%
Transferências do Exterior	0,00	0,00	0,00	#DIV/0!	0,00	#DIV/0!
Transferências de Pessoas Físicas	18.252.360,00	18.252.360,00	3.492.137,75	19%	3.492.137,75	19%
Transferências de Outras Instituições Públicas	0,00	0,00	0,00	#DIV/0!	0,00	#DIV/0!
Transferências Provenientes de Depósitos não Ident	0,00	0,00	0,00	#DIV/0!	0,00	#DIV/0!
OUTRAS RECEITAS CORRENTES	10.000,00	10.000,00	175.912,40	1759%	175.912,40	1759%
Multas Administrativas, Contratuais e Judiciais	10.000,00	10.000,00	0,00	#DIV/0!	0,00	#DIV/0!
Indenizações e Restituições	0,00	0,00	1.656,29	17%	1.656,29	17%
Bens, Direitos e Valores Incorporados ao Patrimônio	0,00	0,00	0,00	#DIV/0!	0,00	#DIV/0!
Demais Receitas Correntes	0,00	0,00	174.256,11	#DIV/0!	174.256,11	#DIV/0!

RRÉO - Anexo I (LRF - Art. 52, inciso I, alíneas "a" e "b" do inciso II e §1º)

[Handwritten signatures and initials]

RECEITAS DE CAPITAL.									
OPERAÇÕES DE CRÉDITO	1.147.000,00	0,00	0,00	0,00	0,00	0,00	0,00	0,00	0%
Operações de Crédito - Mercado Interno	0,00	0,00	0,00	0,00	0,00	0,00	0,00	0,00	#DIV/0!
Operações de Crédito - Mercado Externo	0,00	0,00	0,00	0,00	0,00	0,00	0,00	0,00	#DIV/0!
ALIENAÇÃO DE BENS	0,00	0,00	0,00	0,00	0,00	0,00	0,00	0,00	#DIV/0!
Alienação de Bens Móveis	0,00	0,00	0,00	0,00	0,00	0,00	0,00	0,00	#DIV/0!
Alienação de Bens Imóveis	0,00	0,00	0,00	0,00	0,00	0,00	0,00	0,00	#DIV/0!
AMORTIZAÇÕES DE EMPRÉSTIMOS	1.147.000,00	0,00	0,00	0,00	0,00	0,00	0,00	0,00	0%
TRANSFERÊNCIAS DE CAPITAL.	1.041.000,00	0,00	0,00	0,00	0,00	0,00	0,00	0,00	0%
Transferências da União e de suas Entidades	1.041.000,00	0,00	0,00	0,00	0,00	0,00	0,00	0,00	0%
Transferências do Estado e suas Entidades	106.000,00	0,00	0,00	0,00	0,00	0,00	0,00	0,00	#DIV/0!
Transferências de Instituições Privadas	0,00	0,00	0,00	0,00	0,00	0,00	0,00	0,00	#DIV/0!
Transferências do Exterior	0,00	0,00	0,00	0,00	0,00	0,00	0,00	0,00	#DIV/0!
Transferências de Pessoas Físicas	0,00	0,00	0,00	0,00	0,00	0,00	0,00	0,00	#DIV/0!
Transferências de Outras Instituições Públicas	0,00	0,00	0,00	0,00	0,00	0,00	0,00	0,00	#DIV/0!
Transferências de Pessoas Físicas	0,00	0,00	0,00	0,00	0,00	0,00	0,00	0,00	#DIV/0!
Transferências Provenientes de Depósitos não Ident.	0,00	0,00	0,00	0,00	0,00	0,00	0,00	0,00	#DIV/0!
OUTRAS RECEITAS DE CAPITAL.	0,00	0,00	0,00	0,00	0,00	0,00	0,00	0,00	#DIV/0!
Integralização do Capital Social	0,00	0,00	0,00	0,00	0,00	0,00	0,00	0,00	#DIV/0!
Remuneração das Disponibilidades do Tesouro	0,00	0,00	0,00	0,00	0,00	0,00	0,00	0,00	#DIV/0!
Resgate de Títulos do Tesouro	0,00	0,00	0,00	0,00	0,00	0,00	0,00	0,00	#DIV/0!
Demais Receitas de Capital	0,00	0,00	0,00	0,00	0,00	0,00	0,00	0,00	#DIV/0!
RECEITAS (INTRA-ORÇAMENTÁRIAS) (II)	46.200.000,00	16%	7.503.808,64	7.503.808,64	7.503.808,64	7.503.808,64	7.503.808,64	7.503.808,64	16%
SUBTOTAL DAS RECEITAS (III) = (I + II)	46.200.000,00	16%	7.503.808,64	7.503.808,64	7.503.808,64	7.503.808,64	7.503.808,64	7.503.808,64	16%
OPERAÇÕES DE CRÉDITO / REFINANCIAMENTO (IV)									
Operações de Crédito - Mercado Interno	0,00	#DIV/0!	0,00	0,00	0,00	0,00	0,00	0,00	#DIV/0!
Mobilária	0,00	#DIV/0!	0,00	0,00	0,00	0,00	0,00	0,00	#DIV/0!
Contratual	0,00	#DIV/0!	0,00	0,00	0,00	0,00	0,00	0,00	#DIV/0!
Operações de Crédito - Mercado Externo	0,00	#DIV/0!	0,00	0,00	0,00	0,00	0,00	0,00	#DIV/0!
Mobilária	0,00	#DIV/0!	0,00	0,00	0,00	0,00	0,00	0,00	#DIV/0!
Contratual	0,00	#DIV/0!	0,00	0,00	0,00	0,00	0,00	0,00	#DIV/0!
SUBTOTAL COM REFINANCIAMENTO (V) = (III + IV)	46.200.000,00	16%	7.503.808,64	7.503.808,64	7.503.808,64	7.503.808,64	7.503.808,64	7.503.808,64	16%
DEFICIT (VI)	0,00	#DIV/0!	0,00	0,00	0,00	0,00	0,00	0,00	#DIV/0!
TOTAL (VII) = (V + VI)	46.200.000,00	16%	7.503.808,64	7.503.808,64	7.503.808,64	7.503.808,64	7.503.808,64	7.503.808,64	16%
SALDOS DE EXERCÍCIOS ANTERIORES									
Recursos Arrecadados em Exercícios Anteriores - RPPS	-								
Superávit Financeiro Utilizado para Créditos Adicionais	-								
Reabertura de Créditos Adicionais	-								

Handwritten signatures and initials in blue ink, including a large signature on the left and a smaller one on the right.

DESPESAS	DOTAÇÃO INICIAL (d)	DOTAÇÃO ATUALIZADA (f)	DESPESAS EMPENHADAS (g)		SALDO (f-g)	DESPESAS LIQUIDADAS (h)		SALDO (f-h)	DESPESAS PAGAS ATÉ O BIMESTRE (i)	INSCRITAS EM RESTOS A PAGAR NÃO PROCESSADOS! (j-h)¹
			No Bimestre	Até o Bimestre		No Bimestre	Até o Bimestre			
DESPESAS (EXCETO INTRA-ORÇAMENTÁRIAS) (VIII)	46.186.000,00	46.186.000,00	35.132.801,75	35.132.801,75	11.053.198,25	6.062.871,43	6.062.871,43	40.123.128,57	5.968.707,74	
DESPESAS CORRENTES	42.075.821,00	42.196.585,05	32.508.904,92	32.508.904,92	9.687.680,13	5.649.398,37	5.649.398,37	36.547.186,68	5.581.156,43	
PESSOAL E ENCARGOS SOCIAIS	30.796.541,00	29.673.304,86	25.331.559,39	25.331.559,39	4.341.745,47	4.467.339,22	4.467.339,22	25.205.965,64	4.426.633,64	
JUROS E ENCARGOS DA DÍVIDA	2.000,00	2.000,00	0,00	0,00	2.000,00	0,00	0,00	2.000,00	0,00	
OUTRAS DESPESAS CORRENTES	11.277.280,00	12.521.280,19	7.177.345,53	7.177.345,53	5.343.934,66	1.182.059,15	1.182.059,15	11.339.221,04	1.154.522,79	
DESPESAS DE CAPITAL	3.741.279,00	3.989.414,95	2.623.896,83	2.623.896,83	1.365.518,12	413.473,06	413.473,06	3.575.941,89	387.551,31	
INVESTIMENTOS	2.759.279,00	2.887.414,95	1.523.896,83	1.523.896,83	1.363.518,12	164.684,18	164.684,18	2.722.730,77	138.762,43	
INVERSÕES FINANCEIRAS	0,00	0,00	0,00	0,00	0,00	0,00	0,00	0,00	0,00	
AMORTIZAÇÃO DA DÍVIDA	982.000,00	1.102.000,00	1.100.000,00	1.100.000,00	2.000,00	0,00	0,00	853.211,12	248.788,88	
RESERVA DE CONTINGÊNCIA	368.900,00	0,00	0,00	0,00	0,00	0,00	0,00	0,00	0,00	
DESPESAS (INTRA-ORÇAMENTÁRIAS) (IX)	14.000,00	14.000,00	0,00	0,00	14.000,00	0,00	0,00	14.000,00	0,00	
SUBTOTAL DAS DESPESAS (X) = (VIII + IX)	46.200.000,00	46.200.000,00	35.132.801,75	35.132.801,75	11.067.198,25	6.062.871,43	6.062.871,43	40.137.128,57	5.968.707,74	
AMORTIZAÇÃO DA DIV. / REFINANCIAMENTO (XI)	0,00	0,00	0,00	0,00	0,00	0,00	0,00	0,00	0,00	
Amortização da Dívida Interna	0,00	0,00	0,00	0,00	0,00	0,00	0,00	0,00	0,00	
Dívida Mobiliária	0,00	0,00	0,00	0,00	0,00	0,00	0,00	0,00	0,00	
Outras Dívidas	0,00	0,00	0,00	0,00	0,00	0,00	0,00	0,00	0,00	
Amortização da Dívida Externa	0,00	0,00	0,00	0,00	0,00	0,00	0,00	0,00	0,00	
Dívida Mobiliária	0,00	0,00	0,00	0,00	0,00	0,00	0,00	0,00	0,00	
Outras Dívidas	0,00	0,00	0,00	0,00	0,00	0,00	0,00	0,00	0,00	
SUBTOTAL C/ REFINANCIAMENTO (XII) = (XI + XII)	0,00	0,00	0,00	0,00	0,00	0,00	0,00	0,00	0,00	
SUPERÁVIT (XIII)	0,00	0,00	0,00	0,00	0,00	0,00	0,00	0,00	0,00	
TOTAL (XIV) = (XII + XIII)	0,00	0,00	0,00	0,00	0,00	0,00	0,00	0,00	0,00	
TOTAL (XV) = (XIV) + (XIII)	46.200.000,00	46.200.000,00	35.132.801,75	35.132.801,75	11.067.198,25	6.062.871,43	6.062.871,43	40.137.128,57	5.968.707,74	

FONTE: Sistema <CONTABILIS> - Unidade Responsável <SANTA LÍZIA DO ITANHIL> - Jussara <30/07/2015>

¹ Essa coluna poderá ser apresentada somente no último bimestre

EDSON SANTOS CRUZ
PREFEITO MUNICIPAL

JOÃO VICENTE JUNIOR
SECRETÁRIO FINANCEIRO

WENDELL DA SILVA AMORIM MELO
CONTADOR CR/SE Nº 6.186

JULIANA OBYEIRA NASCIMENTO
SECRETARIA DE CONTROLE INTERNO

PREFEITURA MUNICIPAL DE SANTA LUZIA ITANHIL-SE
RELATÓRIO RESUMIDO DA EXECUÇÃO ORÇAMENTÁRIA
DEMONSTRATIVO DA EXECUÇÃO DAS DESPESAS POR FUNÇÃO/SUBFUNÇÃO
ORÇAMENTOS FISCAL E DA SEGURIDADE SOCIAL
PERÍODO DE JANEIRO A FEVEREIRO DE 2019

RRIO - Anexo 2 (LRF, Art. 52, inciso II, alínea "c")

FUNÇÃO/SUBFUNÇÃO	DOTAÇÃO INICIAL	DOTAÇÃO ATUALIZADA	DESPESAS EMPENHADAS		SALDO c = (a-b)	DESPESAS LIQUIDADAS		SALDO e = (a-d)	INSCRITAS EM RESTOS A PAGAR NÃO PROCESSADOS ¹ (b-d)		
			No Bimestre	Até o Bimestre (b)		% (b/total b)	No Bimestre			Até o Bimestre (d)	% (d/total d)
DESPESAS (EXCETO INTRA-ORÇAMENTÁRIAS) (1)	46.186.000,00	46.186.000,00	35.132.801,75	35.132.801,75	11.053.198,25	6.062.871,43	6.062.871,43	40.123.128,57	0%		
LEGISLATIVA	1.613.000,00	1.613.000,00	-	-	1.613.000,00	-	-	1.613.000,00	0%		
Ação Legislativa	1.613.000,00	1.613.000,00	-	-	1.613.000,00	-	-	1.613.000,00	0%		
Controle Externo	-	-	-	-	-	-	-	-	0%		
Demais Subfunções	-	-	-	-	-	-	-	-	0%		
JUDICIÁRIA	277.481,00	176.448,76	141.226,37	141.226,37	35.222,39	27.865,12	27.865,12	148.583,64	0%		
Ação Judiciária	277.481,00	176.448,76	141.226,37	141.226,37	35.222,39	27.865,12	27.865,12	148.583,64	0%		
Defesa do Interesse Público no Processo Judiciário	-	-	-	-	-	-	-	-	0%		
Demais Subfunções	-	-	-	-	-	-	-	-	0%		
ESSENCIAL A JUSTIÇA	-	-	-	-	-	-	-	-	0%		
Defesa da Ordem Jurídica	-	-	-	-	-	-	-	-	0%		
Representação Judicial e Extrajudicial	-	-	-	-	-	-	-	-	0%		
Demais Subfunções	-	-	-	-	-	-	-	-	0%		
ADMINISTRAÇÃO	4.197.640,00	4.462.459,04	4.218.126,16	4.218.126,16	244.332,88	741.244,99	741.244,99	3.721.214,05	12%		
Planejamento e Orçamento	-	-	-	-	-	-	-	-	0%		
Administração Geral	2.165.900,00	2.230.791,04	2.085.029,36	2.085.029,36	145.761,68	349.860,79	349.860,79	1.880.930,25	6%		
Administração Financeira	891.840,00	1.003.768,00	955.096,80	955.096,80	48.671,20	131.188,56	131.188,56	872.579,44	2%		
Controle Interno	149.900,00	117.900,00	78.000,00	78.000,00	39.900,00	11.406,76	11.406,76	106.493,24	0%		
Normalização e Fiscalização	-	-	-	-	-	-	-	-	0%		
Tecnologia da Informação	3.000,00	3.000,00	-	-	3.000,00	-	-	3.000,00	0%		
Ordenamento Territorial	-	-	-	-	-	-	-	-	0%		
Formação de Recursos Humanos	5.000,00	5.000,00	-	-	5.000,00	-	-	5.000,00	0%		
Administração de Receitas	-	-	-	-	-	-	-	-	0%		
Administração de Concessões	-	-	-	-	-	-	-	-	0%		
Comunicação Social	-	-	-	-	-	-	-	-	0%		
Demais Subfunções	982.000,00	1.102.000,00	1.100.000,00	1.100.000,00	2.000,00	248.788,88	248.788,88	853.211,12	4%		
DEFESA NACIONAL	-	-	-	-	-	-	-	-	0%		
Defesa Aérea	-	-	-	-	-	-	-	-	0%		
Defesa Naval	-	-	-	-	-	-	-	-	0%		
Defesa Terrestre	-	-	-	-	-	-	-	-	0%		
Demais Subfunções	-	-	-	-	-	-	-	-	0%		
SEGURANÇA PÚBLICA	-	-	-	-	-	-	-	-	0%		
Policiaimento	-	-	-	-	-	-	-	-	0%		
Defesa Civil	-	-	-	-	-	-	-	-	0%		
Informação e Inteligência	-	-	-	-	-	-	-	-	0%		
Demais Subfunções	-	-	-	-	-	-	-	-	0%		
RELAÇÕES EXTERIORES	-	-	-	-	-	-	-	-	0%		
Relações Diplomáticas	-	-	-	-	-	-	-	-	0%		
Cooperação Internacional	-	-	-	-	-	-	-	-	0%		
Demais Subfunções	-	-	-	-	-	-	-	-	0%		
ASSISTÊNCIA SOCIAL	3.525.700,00	3.528.700,00	1.515.307,72	1.515.307,72	2.013.392,28	425.811,43	425.811,43	3.102.888,57	7%		
Assistência ao Idoso	-	-	-	-	-	-	-	-	0%		
Assistência ao Portador de Deficiência	14.000,00	4.000,00	486.000,00	486.000,00	4.000,00	243.000,00	243.000,00	4.000,00	0%		
Assistência à Criança e ao Adolescente	1.408.000,00	1.402.600,00	571.779,62	571.779,62	928.250,38	91.435,16	91.435,16	1.408.594,84	4%		
Assistência Comunitária	1.530.200,00	1.500.030,00	457.528,10	457.528,10	164.541,90	91.376,27	91.376,27	530.693,73	2%		
Demais Subfunções	573.500,00	622.070,00	622.070,00	622.070,00	622.070,00	622.070,00	622.070,00	622.070,00	2%		

[Handwritten signatures and initials]

[Handwritten signature]

CIÊNCIA E TECNOLOGIA	-	-	-	-	-	-	-	-	-	-	-	0%	-
Desenvolvimento Científico	-	-	-	-	-	-	-	-	-	-	-	0%	-
Desenvolvimento Tecnológico e Engenharia	-	-	-	-	-	-	-	-	-	-	-	0%	-
Difusão do Conhecimento Científico e Tecnológico	-	-	-	-	-	-	-	-	-	-	-	0%	-
Demais Subfunções	-	-	-	-	-	-	-	-	-	-	-	0%	-
AGRICULTURA	695.520,00	1.406.454,66	1.124.848,76	1.124.848,76	1.124.848,76	281.605,90	77.839,78	77.839,78	77.839,78	1.328.614,88	1.328.614,88	1%	1.328.614,88
Promoção da Produção Vegetal	-	-	-	-	-	-	-	-	-	-	-	0%	-
Promoção da Produção Animal	-	-	-	-	-	-	-	-	-	-	-	0%	-
Defesa Sanitária Vegetal	-	-	-	-	-	-	-	-	-	-	-	0%	-
Defesa Sanitária Animal	-	-	-	-	-	-	-	-	-	-	-	0%	-
Abastecimento	4.000,00	4.000,00	-	-	-	4.000,00	-	-	-	4.000,00	4.000,00	0%	4.000,00
Extensão Rural	-	-	-	-	-	-	-	-	-	-	-	0%	-
Irrigação	-	-	-	-	-	-	-	-	-	-	-	0%	-
Demais Subfunções	691.520,00	1.402.454,66	1.124.848,76	1.124.848,76	1.124.848,76	277.605,90	77.839,78	77.839,78	77.839,78	1.324.614,88	1.324.614,88	1%	1.324.614,88
ORGANIZAÇÃO AGRÁRIA	-	-	-	-	-	-	-	-	-	-	-	0%	-
Reforma Agrária	-	-	-	-	-	-	-	-	-	-	-	0%	-
Colonização	-	-	-	-	-	-	-	-	-	-	-	0%	-
INDÚSTRIA	-	-	-	-	-	-	-	-	-	-	-	0%	-
Promoção Industrial	-	-	-	-	-	-	-	-	-	-	-	0%	-
Produção Industrial	-	-	-	-	-	-	-	-	-	-	-	0%	-
Mineração	-	-	-	-	-	-	-	-	-	-	-	0%	-
Propriedade Industrial	-	-	-	-	-	-	-	-	-	-	-	0%	-
Normalização e Qualidade	-	-	-	-	-	-	-	-	-	-	-	0%	-
Demais Subfunções	-	-	-	-	-	-	-	-	-	-	-	0%	-
COMÉRCIO E SERVIÇOS	37.000,00	7.000,00	-	-	-	7.000,00	-	-	-	7.000,00	7.000,00	0%	7.000,00
Promoção Comercial	-	-	-	-	-	-	-	-	-	-	-	0%	-
Comercialização	-	-	-	-	-	-	-	-	-	-	-	0%	-
Comércio Exterior	-	-	-	-	-	-	-	-	-	-	-	0%	-
Serviços Financeiros	-	-	-	-	-	-	-	-	-	-	-	0%	-
Turismo	-	-	-	-	-	-	-	-	-	-	-	0%	-
Demais Subfunções	4.000,00	4.000,00	-	-	-	4.000,00	-	-	-	4.000,00	4.000,00	0%	4.000,00
COMUNICAÇÕES	33.000,00	3.000,00	-	-	-	3.000,00	-	-	-	3.000,00	3.000,00	0%	3.000,00
Comunicações Postais	-	-	-	-	-	-	-	-	-	-	-	0%	-
Telecomunicações	-	-	-	-	-	-	-	-	-	-	-	0%	-
Demais Subfunções	-	-	-	-	-	-	-	-	-	-	-	0%	-
ENERGIA	263.000,00	77.540,00	13.844,00	13.844,00	13.844,00	63.696,00	10.257,83	10.257,83	10.257,83	67.282,17	67.282,17	0%	67.282,17
Conservação de Energia	-	-	-	-	-	-	-	-	-	-	-	0%	-
Energia Elétrica	263.000,00	77.540,00	13.844,00	13.844,00	13.844,00	63.696,00	10.257,83	10.257,83	10.257,83	67.282,17	67.282,17	0%	67.282,17
Petróleo	-	-	-	-	-	-	-	-	-	-	-	0%	-
Alcool	-	-	-	-	-	-	-	-	-	-	-	0%	-
Demais Subfunções	-	-	-	-	-	-	-	-	-	-	-	0%	-
TRANSPORTE	42.000,00	13.000,00	-	-	-	13.000,00	-	-	-	13.000,00	13.000,00	0%	13.000,00
Transporte Aéreo	-	-	-	-	-	-	-	-	-	-	-	0%	-
Transporte Rodoviário	29.000,00	10.000,00	-	-	-	10.000,00	-	-	-	10.000,00	10.000,00	0%	10.000,00
Transporte Ferroviário	-	-	-	-	-	-	-	-	-	-	-	0%	-
Transporte Hidroviário	-	-	-	-	-	-	-	-	-	-	-	0%	-
Transportes Especiais	-	-	-	-	-	-	-	-	-	-	-	0%	-
Demais Subfunções	13.000,00	3.000,00	-	-	-	3.000,00	-	-	-	3.000,00	3.000,00	0%	3.000,00
DESPORTO E LAZER	459.000,00	450.670,00	303.190,19	303.190,19	303.190,19	147.479,81	53.562,34	53.562,34	53.562,34	397.107,66	397.107,66	1%	397.107,66
Desporto de Rendimento	-	-	-	-	-	-	-	-	-	-	-	0%	-
Desporto Comunitário	280.000,00	265.080,00	132.936,19	132.936,19	132.936,19	132.143,81	32.807,19	32.807,19	32.807,19	232.272,81	232.272,81	1%	232.272,81
Lazer	-	-	-	-	-	-	-	-	-	-	-	0%	-
Demais Subfunções	179.000,00	185.590,00	170.254,00	170.254,00	170.254,00	15.336,00	20.755,15	20.755,15	20.755,15	164.834,85	164.834,85	0%	164.834,85


ENCARGOS ESPECIAIS	-	-	-	-	0%	-	-	-	0%	-
Refinanciamento da Dívida Interna	-	-	-	-	0%	-	-	-	0%	-
Refinanciamento da Dívida Externa	-	-	-	-	0%	-	-	-	0%	-
Serviço da Dívida Interna	-	-	-	-	0%	-	-	-	0%	-
Serviço da Dívida Externa	-	-	-	-	0%	-	-	-	0%	-
Transferências	-	-	-	-	0%	-	-	-	0%	-
Outros Encargos Especiais	-	-	-	-	0%	-	-	-	0%	-
Demais Subfunções	-	-	-	-	0%	-	-	-	0%	-
RESERVA DE CONTINGÊNCIA	368.900,00	-	-	-	-	-	-	-	-	-
DESPESAS (INTRA-ORÇAMENTÁRIAS) (II)	14.000,00	14.000,00	-	-	0%	14.000,00	-	-	0%	14.000,00
TOTAL (III) = (I + II)	46.200.000,00	46.200.000,00	35.132.801,75	35.132.801,75	300%	11.053.198,25	6.062.871,43	6.062.871,43	300%	40.137.128,57

FONTE: Sistema: <CONTABILIS>. Unidade Responsável: <SANTA LUZIA DO ITANHIL>. Emissão: <28/03/2019>.

1 Essa coluna poderá ser apresentada somente no último bimestre




 EDSON SANTOS CRUZ
 PREFEITO MUNICIPAL



 WENDELL DA SILVA AMORIM MELO
 CONTADOR CRC/SE Nº 6.186



 JOÃO VICENTE JUNIOR
 SECRETÁRIO FINANÇAS



 JULIANA OLIVEIRA NASCIMENTO
 SECRETARIA DE CONTROLE INTERNO

PREFEITURA MUNICIPAL DE SANTA LUZIA ITANHIL-SE
 RELATÓRIO RESUMIDO DA EXECUÇÃO ORÇAMENTÁRIA
 DEMONSTRATIVO DA RECEITA CORRENTE LÍQUIDA
 ORÇAMENTO FISCAL E DA SEGURIDADE SOCIAL
 PERÍODO DE JANEIRO A FEVEREIRO DE 2019

ESPECIFICAÇÃO	EVOLUÇÃO DA RECEITA REALIZADA NOS ÚLTIMOS 12 MESES												TOTAL (ÚLTIMOS 12 MESES)	PREVISÃO ATUALIZADA
	MARÇO/2018	ABRIL/2018	MARÇO/2018	JUNHO/2018	JULHO/2018	AGOSTO/2018	SETEMBRO/2018	OUTUBRO/2018	NOVEMBRO/2018	DEZEMBRO/2018	JANEIRO/2019	FEVEREIRO/2019		
RECEITAS CORRENTES (I)	3.564.406,94	3.235.969,34	3.903.133,29	4.587.724,47	3.984.241,11	3.353.772,93	2.772.241,69	3.769.071,98	3.640.892,84	5.184.306,84	3.913.265,89	4.282.615,67	46.191.642,19	48.465.200,00
Impostos, Taxas e Contribuições de Melhoria	119.947,33	110.303,96	141.735,87	117.051,68	66.711,82	50.660,63	199.243,88	64.117,88	133.679,62	292.115,39	119.883,78	60.120,34	1.425.572,18	1.340.000,00
IPPU	47,36	583,13	1.894,42	749,18	102,69	445,83	10.038,50	583,41	1.746,45	2.101,31	574,82	77,77	17.054,07	10.000,00
ISS	36.310,81	32.448,85	20.135,69	20.694,92	22.648,57	14.155,19	20.051,89	31.524,30	17.282,54	308.015,25	31.402,36	18.287,32	352.807,69	400.000,00
ITBI	3.792,32	2.432,04	2.774,04	2.774,04	2.774,04	1.404,08	2.774,04	2.774,04	2.774,04	2.774,04	2.774,04	2.774,04	19.808,60	10.000,00
IRRF	79.528,66	73.602,91	119.273,45	95.259,62	40.274,57	34.114,56	119.021,99	31.930,69	114.459,09	183.322,04	103.352,94	35.635,67	1.029.755,29	900.000,00
Outros Impostos, Taxas e Contribuições de Melhoria	268,18	1.277,03	432,31	437,76	911,95	540,97	131,50	79,48	191,54	517,79	1.150,48	137,54	6.056,53	20.000,00
Receita de Contribuições	5.685,31	5.702,46	5.615,05	6.414,45	7.937,18	8.090,43	6.372,72	6.968,39	6.294,40	6.491,74	7.797,21	8.407,09	81.776,13	69.000,00
Receita Patrimonial														
Receita Agropecuária														
Receita Industrial														
Receita de Serviços	3.427.813,46	3.119.962,92	3.755.772,37	4.464.256,34	3.909.306,00	3.291.176,19	2.597.544,79	3.615.123,98	3.479.256,19	4.861.712,48	3.670.371,31	4.104.281,64	44.296.577,97	46.836.200,00
Transferências Correntes	1.319.528,55	1.035.707,34	1.271.064,52	1.990.291,48	1.371.164,64	1.019.864,00	769.182,20	873.785,99	1.097.579,13	1.920.730,92	1.361.526,34	1.495.555,17	14.726.020,28	16.563.860,00
Cota-Parte do PPM	295.048,73	233.535,27	290.672,40	226.674,51	321.172,76	230.758,83	246.010,12	421.257,11	259.104,82	252.676,23	345.196,43	241.828,03	3.369.935,27	3.345.580,00
Cota-Parte do ICMS	11.264,19	9.667,26	8.213,95	5.490,15	6.547,00	4.230,97	10.250,31	7.493,76	6.066,67	5.413,16	7.297,64	8.346,29	90.282,05	100.000,00
Cota-Parte do IPVA	397,63	278,56		130,56	90,93	235,06	1.933,90	39.622,40	358,45	211,63	56,58	187,79	43.903,49	5.000,00
Cota-Parte do ITR	444,20	269,77	279,08	286,06	260,47	288,38	269,77	288,38	288,38	116,29	199,61	171,09	3.233,57	1.000,00
Cota-Parte do PPI	51,53	51,53	51,53	51,53	51,53	51,53	51,53	51,53	51,53	51,53	51,53	51,53	515,30	1.000,00
Transferências de LC 87/1996	1.143.761,75	1.259.311,84	1.681.781,19	1.493.935,88	1.199.453,19	1.441.978,13	1.152.097,56	1.613.210,66	1.434.790,83	1.605.671,94	1.793.590,28	1.698.547,47	17.618.152,92	18.252.360,00
Transferências do FUNDEB	457.416,88	581.120,85	503.709,70	1.647.395,94	1.010.565,38	587.792,20	417.740,40	659.414,15	683.016,38	1.076.908,78	165.504,43	659.645,80	8.444.935,99	8.563.400,00
Outras Transferências Correntes	10.960,84	255.901,98	314.056,25	264.584,87	285,81	252.280,10	265.539,51	66.192,84	531,14	4.537,67	90.917,25	84.995,15	258.434,70	10.000,00
Outras Receitas Correntes	139.841,38	319.841,38	319.841,38	284.584,87	227.307,63	252.280,10	205.539,51	268.499,77	272.689,74	320.529,43	342.855,28	349.217,64	3.433.903,58	3.412.200,00
Outras Receitas Correntes	139.841,38	319.841,38	319.841,38	284.584,87	227.307,63	252.280,10	205.539,51	268.499,77	272.689,74	320.529,43	342.855,28	349.217,64	3.433.903,58	3.412.200,00
Outras Receitas Correntes	139.841,38	319.841,38	319.841,38	284.584,87	227.307,63	252.280,10	205.539,51	268.499,77	272.689,74	320.529,43	342.855,28	349.217,64	3.433.903,58	3.412.200,00
Outras Receitas Correntes	139.841,38	319.841,38	319.841,38	284.584,87	227.307,63	252.280,10	205.539,51	268.499,77	272.689,74	320.529,43	342.855,28	349.217,64	3.433.903,58	3.412.200,00
Outras Receitas Correntes	139.841,38	319.841,38	319.841,38	284.584,87	227.307,63	252.280,10	205.539,51	268.499,77	272.689,74	320.529,43	342.855,28	349.217,64	3.433.903,58	3.412.200,00
Outras Receitas Correntes	139.841,38	319.841,38	319.841,38	284.584,87	227.307,63	252.280,10	205.539,51	268.499,77	272.689,74	320.529,43	342.855,28	349.217,64	3.433.903,58	3.412.200,00
Outras Receitas Correntes	139.841,38	319.841,38	319.841,38	284.584,87	227.307,63	252.280,10	205.539,51	268.499,77	272.689,74	320.529,43	342.855,28	349.217,64	3.433.903,58	3.412.200,00
Outras Receitas Correntes	139.841,38	319.841,38	319.841,38	284.584,87	227.307,63	252.280,10	205.539,51	268.499,77	272.689,74	320.529,43	342.855,28	349.217,64	3.433.903,58	3.412.200,00
Outras Receitas Correntes	139.841,38	319.841,38	319.841,38	284.584,87	227.307,63	252.280,10	205.539,51	268.499,77	272.689,74	320.529,43	342.855,28	349.217,64	3.433.903,58	3.412.200,00
Outras Receitas Correntes	139.841,38	319.841,38	319.841,38	284.584,87	227.307,63	252.280,10	205.539,51	268.499,77	272.689,74	320.529,43	342.855,28	349.217,64	3.433.903,58	3.412.200,00
Outras Receitas Correntes	139.841,38	319.841,38	319.841,38	284.584,87	227.307,63	252.280,10	205.539,51	268.499,77	272.689,74	320.529,43	342.855,28	349.217,64	3.433.903,58	3.412.200,00
Outras Receitas Correntes	139.841,38	319.841,38	319.841,38	284.584,87	227.307,63	252.280,10	205.539,51	268.499,77	272.689,74	320.529,43	342.855,28	349.217,64	3.433.903,58	3.412.200,00
Outras Receitas Correntes	139.841,38	319.841,38	319.841,38	284.584,87	227.307,63	252.280,10	205.539,51	268.499,77	272.689,74	320.529,43	342.855,28	349.217,64	3.433.903,58	3.412.200,00
Outras Receitas Correntes	139.841,38	319.841,38	319.841,38	284.584,87	227.307,63	252.280,10	205.539,51	268.499,77	272.689,74	320.529,43	342.855,28	349.217,64	3.433.903,58	3.412.200,00
Outras Receitas Correntes	139.841,38	319.841,38	319.841,38	284.584,87	227.307,63	252.280,10	205.539,51	268.499,77	272.689,74	320.529,43	342.855,28	349.217,64	3.433.903,58	3.412.200,00
Outras Receitas Correntes	139.841,38	319.841,38	319.841,38	284.584,87	227.307,63	252.280,10	205.539,51	268.499,77	272.689,74	320.529,43	342.855,28	349.217,64	3.433.903,58	3.412.200,00
Outras Receitas Correntes	139.841,38	319.841,38	319.841,38	284.584,87	227.307,63	252.280,10	205.539,51	268.499,77	272.689,74	320.529,43	342.855,28	349.217,64	3.433.903,58	3.412.200,00
Outras Receitas Correntes	139.841,38	319.841,38	319.841,38	284.584,87	227.307,63	252.280,10	205.539,51	268.499,77	272.689,74	320.529,43	342.855,28	349.217,64	3.433.903,58	3.412.200,00
Outras Receitas Correntes	139.841,38	319.841,38	319.841,38	284.584,87	227.307,63	252.280,10	205.539,51	268.499,77	272.689,74	320.529,43	342.855,28	349.217,64	3.433.903,58	3.412.200,00
Outras Receitas Correntes	139.841,38	319.841,38	319.841,38	284.584,87	227.307,63	252.280,10	205.539,51	268.499,77	272.689,74	320.529,43	342.855,28	349.217,64	3.433.903,58	3.412.200,00
Outras Receitas Correntes	139.841,38	319.841,38	319.841,38	284.584,87	227.307,63	252.280,10	205.539,51	268.499,77	272.689,74	320.529,43	342.855,28	349.217,64	3.433.903,58	3.412.200,00
Outras Receitas Correntes	139.841,38	319.841,38	319.841,38	284.584,87	227.307,63	252.280,10	205.539,51	268.499,77	272.689,74	320.529,43	342.855,28	349.217,64	3.433.903,58	3.412.200,00
Outras Receitas Correntes	139.841,38	319.841,38	319.841,38	284.584,87	227.307,63	252.280,10	205.539,51	268.499,77	272.689,74	320.529,43	342.855,28	349.217,64	3.433.903,58	3.412.200,00
Outras Receitas Correntes	139.841,38	319.841,38	319.841,38	284.584,87	227.307,63	252.280,10	205.539,51	268.499,77	272.689,74	320.529,43	342.855,28	349.217,64	3.433.903,58	3.412.200,00
Outras Receitas Correntes	139.841,38	319.841,38	319.841,38	284.584,87	227.307,63	252.280,10	205.539,51	268.499,77	272.689,74	320.529,43	342.855,28	349.217,64	3.433.903,58	3.412.200,00
Outras Receitas Correntes	139.841,38	319.841,38	319.841,38	284.584,87	227.307,63	252.280,10	205.539,51	268.499,77	272.689,74	320.529,43	342.855,28	349.217,64	3.433.903,58	3.412.200,00
Outras Receitas Correntes	139.841,38	319.841,38	319.841,38	284.584,87	227.307,63	252.280,10	205.539,51	268.499,77	272.689,74	320.529,43	342.855,28	349.217,64	3.433.903,58	3.412.200,00
Outras Receitas Correntes	139.841,38	319.841,38	319.841,38	284.584,87	227.307,63	252.280,10	205.539,51	268.499,77	272.689,74	320.529,43	342.855,28	349.217,64	3.433.903,58	3.412.200,00
Outras Receitas Correntes	139.841,38	319.841,38	319.841,38	284.584,87	227.307,63	252.280,10	205.539,51	268.499,77	272.689,74	320.529,43	342.855,28	349.217,64	3.433.903,58	3.412.200,00
Outras Receitas Correntes	139.841,38	319.841,38	319.841,38	284.584,87	227.307,63	252.280,10	205.539,51	268.499,77	272.689,74	320.529,43	342.855,28	349.217,64	3.433.903,58	3.412.200,00
Outras Receitas Correntes	139.841,38	319.841,38												

PREFEITURA MUNICIPAL DE SANTA LUZIA ITANHI- SE
 RELATÓRIO RESUMIDO DA EXECUÇÃO ORÇAMENTÁRIA
DEMONSTRATIVO DAS RECEITAS E DESPESAS PREVIDENCIÁRIAS DO REGIME PRÓPRIO DE PREVIDÊNCIA DOS SERVIDORES
 ORÇAMENTO DA SEGURIDADE SOCIAL
 PERÍODO DE JANEIRO Á FEVEREIRO DE 2019

RREO - Anexo 4 (LRF, Art. 53, inciso II)

Em Reais

RECEITAS	PREVISÃO INICIAL	PREVISÃO ATUALIZADA	RECEITAS REALIZADAS	
			Até o Bimestre/ <Exercício>	Até o Bimestre/ <Exercício Anterior>
RECEITAS CORRENTES (I) Receita de Contribuições dos Segurados Pessoal Civil Ativo Inativo Pensionista Pessoal Militar Ativo Inativo Militar Outras Receitas de Contribuições Receita Patrimonial Receitas Imobiliárias Receitas de Valores Mobiliários Outras Receitas Patrimoniais Receita de Serviços Outras Receitas Correntes Compensação Previdenciária do RGPS para o RPPS Demais Receitas Correntes RECEITAS DE CAPITAL (II) Alienação de Bens, Direitos e Ativos Amortização de Empréstimos Outras Receitas de Capital	SEM MOVIMENTO			
TOTAL DAS RECEITAS PREVIDENCIÁRIAS RPPS - (III) = (I + II)				

<u>DESPESAS PREVIDENCIÁRIAS - RPPS</u>	DOTAÇÃO INICIAL	DOTAÇÃO ATUALIZADA	DESPESAS EMPENHADAS		DESPESAS LIQUIDADAS		INSCRITAS EM RESTOS A PAGAR NÃO PROCESSADOS	
			Até o Bimestre/ <Exercício>	Até o Bimestre/ <Exercício Anterior>	Até o Bimestre/ <Exercício>	Até o Bimestre/ <Exercício Anterior>	Em <Exercício>	Em <Exercício Anterior>
ADMINISTRAÇÃO (IV)								
Despesas Correntes								
Despesas de Capital								
PREVIDÊNCIA (V)								
Pessoal Civil								
Aposentadorias								
Pensões								
Outros Benefícios Previdenciários								
Pessoal Militar								
Reformas								
Pensões								
Outros Benefícios Previdenciários								
Outras Despesas Previdenciárias								
Compensação Previdenciária do RPPS para o RGPS								
Demais Despesas Previdenciárias								
TOTAL DAS DESPESAS PREVIDENCIÁRIAS RPPS (VI) = (IV + V)								
RESULTADO PREVIDENCIÁRIO (VII) = (III - VI)								
RECURSO RPPS ARRECADADOS EM EXERCÍCIO	PREVISÃO ORÇAMENTÁRIA							
VALOR								
RESERVA ORÇAMENTÁRIA DO RPPS	PREVISÃO ORÇAMENTÁRIA							
VALOR								
APORTES DE RECURSOS PARA O PLANO PREVIDENCIÁRIO DO RPPS	APORTES REALIZADOS							
Plano de Amortização - Contribuição Patronal Suplementar								
Plano de Amortização - Aporte Periódico de Valores Predefinidos								
Outros Aportes para o RPPS								
Recursos para Cobertura de Déficit Financeiro								
BENS E DIREITOS DO RGPS	PERÍODO DE REFERÊNCIA							
	<Exercício>				<Exercício Anterior>			
Caixa								
Bancos Conta Movimento								
Investimentos e Aplicações								
Outros Bens e Direitos								

SEM MOVIMENTO

RECEITAS PREVIDENCIÁRIAS - RPPS	PREVISÃO INICIAL	PREVISÃO ATUALIZADA	RECEITAS REALIZADAS	
			Até o Bimestre/ <Exercício>	Até o Bimestre/ <Exercício Anterior>
RECEITAS CORRENTES (VIII)				
Receita de Contribuições dos Segurados				
Civil				
Ativo				
Inativo				
Pensionista				
Militar				
Ativo				
Inativo				
Pensionista				
Receita de Contribuições Patronais				
Civil				
Ativo				
Inativo				
Pensionista				
Militar				
Ativo				
Inativo				
Pensionista				
Em Regime de Parcelamento de Débitos				
Receita Patrimonial				
Receitas Imobiliárias				
Receitas de Valores Mobiliários				
Outras Receitas Patrimoniais				
Receita de Serviços				
Outras Receitas Correntes				
Compensação Previdenciária do RGPS para o RPPS				
Demais Receitas Correntes				
RECEITAS DE CAPITAL (IX)				
Alienação de Bens, Direitos e Ativos				
Amortização de Empréstimos				
Outras Receitas de Capital				
RECEITAS DE CAPITAL (IX)				
Alienação de Bens				
Amortização de Empréstimos				
Outras Receitas de Capital				
TOTAL DAS RECEITAS PREVIDENCIÁRIAS RPPS - (X) = (VIII + IX)				

SEM MOVIMENTO

[Handwritten signature]

[Handwritten mark]

[Handwritten signature]

[Handwritten mark]

DESPESAS PREVIDENCIÁRIAS - RPPS	DOTAÇÃO INICIAL	DOTAÇÃO ATUALIZADA	DESPESAS EMPENHADAS		DESPESAS LIQUIDADAS		INSCRITAS EM RESTOS A PAGAR NÃO	
			Até o Bimestre/ <Exercício>	Até o Bimestre/ <Exercício Anterior>	Até o Bimestre/ <Exercício>	Até o Bimestre/ <Exercício Anterior>	Em <Exercício>	Em <Exercício Anterior>
ADMINISTRAÇÃO (XI) Despesas Correntes Despesas de Capital								
PREVIDÊNCIA (XII) Benefícios - Civil Aposentadorias Pensões Outros Benefícios Previdenciários Benefícios - Militar Reformas Pensões Outros Benefícios Previdenciários Outras Despesas Previdenciárias Compensação Previdenciária do RPPS para o RGPS Demais Despesas Previdenciárias								
TOTAL DAS DESPESAS PREVIDENCIÁRIAS (XIII) = (XI + XII)								
RESULTADO PREVIDENCIÁRIO (XIV) = (X-XIII)								
APORTES DE RECURSOS PARA O PLANO FINANCEIRO DO RPPS	APORTES REALIZADOS							
Recursos para Cobertura de Insuficiências Financeiras Recursos para Formação de Reserva								

SEM MOVIMENTO

FONTE: Sistema: <CONTABILIS>, Unidade Responsável: <SANTA LUZIA DO ITANH>, Emissão: <28/03/2019>

EDSON SANTOS CRUZ
PREFEITO MUNICIPAL

WENDELL DA SILVA AMORIM MELO
CONTADOR CRC/SE Nº 6.186

JOÃO VICENTE JUNIOR
SECRETARIO FINANÇAS

JULIANA OLIVEIRA NASCIMENTO
SECRETARIA DE CONTROLE INTERNO

PREFEITURA MUNICIPAL DE SANTA LUZIA ITANHIL-SE
 RELATÓRIO RESUMIDO DA EXECUÇÃO ORÇAMENTÁRIA
DEMONSTRATIVO DO RESULTADO PRIMÁRIO E NOMINAL
 ORÇAMENTOS FISCAL E DA SEGURIDADE SOCIAL
 PERÍODO DE JANEIRO A FEVEREIRO DE 2019

RREO - ANEXO 6 (LRF, art.53, inciso III)

Em reais

RECEITAS PRIMÁRIAS	PREVISÃO ATUALIZADA	RECEITAS REALIZADAS	
		Até o Bimestre (a)	
RECEITAS CORRENTES (I)	45.053.000,00	7.489.208,64	
Recargas Tributárias	1.340.000,00	180.004,12	
IPTU	10.000,00	652,59	
ISS	400.000,00	29.689,68	
ITBI	10.000,00	9.406,12	
IRRF	900.000,00	138.967,71	
Outras Receitas Tributárias	20.000,00	1.288,02	
Recargas de Contribuições	210.000,00	49.107,79	
Recargas Previdenciárias	0,00	0,00	
Outras Receitas de Contribuições	69.000,00	1.604,30	
Receita Patrimonial			
Outras Receita Patrimonial	69.000,00	1.604,30	
Aplicações Financeiras (II)	43.424.000,00	7.082.580,03	
Transferências Correntes	13.813.860,00	2.285.665,26	
Cota-Parte do FPM	2.705.580,00	469.619,59	
Cota-Parte do ICMS	80.000,00	12.515,12	
Cota-Parte do IPVA	4.000,00	195,51	
Cota-Parte JTR	800,00	296,57	
Transferência da LC 87/96	4.000,00	3.492.137,75	
Transferência da LC 61/89	18.252.360,00	822.150,23	
Transferência do FUNDEB	8.563.400,00	475.912,40	
Outras Transferências Correntes	16.000,00	174.256,11	
Demais Receitas Correntes	10.000,00	1.656,29	
Outras Receitas Financeiras (III)			
Recargas Correntes Restantes	44.984.000,00	7.313.348,23	
RECEITAS PRIMÁRIAS CORRENTES (IV) = (I-II-III)	1.147.000,00	0,00	
RECEITAS DE CAPITAL (V)			
Operações de Crédito (VI)			
Amortização de Empréstimos (VII)			
Alienação de Bens	0,00	0,00	
Recargas de Alienação de Investimentos Temporários (VIII)			
Receita de Alienação de Investimentos Permanentes (IX)			
Outras Alienações de Bens	1.147.000,00	0,00	
Transferências de Capital	297.000,00	0,00	
Convênios	850.000,00	0,00	
Outras Transferências de Capital	0,00	0,00	
Outras Receitas de Capital			
Outras Receitas de Capital Não Primárias (X)	0,00	0,00	
Outras Receitas de Capital Primária	1.147.000,00	0,00	
RECEITAS PRIMÁRIAS DE CAPITAL (XI) = (V-VI-VII-VIII-IX-X)	46.131.000,00	7.313.348,23	
RECEITA PRIMÁRIA TOTAL (XII) = (IV+XI)			

DESPESAS PRIMÁRIAS	ATE O BIMESTRE					RESTOS A PAGAR NÃO PROCESSADOS	
	DOTAÇÃO ATUALIZADA	DESPESAS EMPENHADAS	DESPESAS LIQUIDADAS	DESPESAS PAGAS (a)	RESTOS A PAGAR PROCESSADOS PAGOS (b)	LIQUIDADOS	PAGOS (c)
DESPESAS CORRENTES (XIII)	42.196.585,05	32.508.904,92	5.649.398,37	5.581.156,43	22.426,53	154.524,30	154.418,50
Pessoal e Encargos Sociais	29.673.304,86	25.331.559,39	4.467.339,22	4.426.633,64	22.400,00	700,00	700,00
Juros e Encargos da Dívida (XIV)	2.000,00	-	-	-	-	-	-
Outras Despesas Correntes	12.521.280,19	7.177.345,53	1.182.059,15	1.154.522,79	26,53	153.824,30	153.718,50
DESPESAS PRIMÁRIAS CORRENTES (XV) = (XIII - XIV)	42.194.585,05	32.508.904,92	5.649.398,37	5.581.156,43	22.426,53	154.524,30	154.418,50
DESPESAS DE CAPITAL (XVI)	3.989.414,95	2.623.896,83	413.473,06	387.551,31	-	1.590,00	1.590,00
Investimentos	2.887.414,95	1.523.896,83	164.684,18	138.762,43	-	1.590,00	1.590,00
Inversões Financeiras	-	-	-	-	-	-	-
Concessão de Empréstimos e Financiamentos (XVII)	-	-	-	-	-	-	-
Aquisição de Título de Capital já Integralizado (XVIII)	-	-	-	-	-	-	-
Aquisição de Título de Crédito (XIX)	-	-	-	-	-	-	-
Demais Inversões Financeiras	-	-	-	-	-	-	-
Amortização da Dívida (XX)	1.102.000,00	1.100.000,00	248.788,88	248.788,88	-	-	-
DESPESAS PRIMÁRIAS DE CAPITAL (XXI) = (XVI - XX) - XIX - XXII	2.887.414,95	1.523.896,83	164.684,18	138.762,43	-	1.590,00	1.590,00
RESERVA DE CONTINGÊNCIA (XXII)	-	-	-	-	-	-	-
DESPESA PRIMÁRIA TOTAL (XXIII) = (XV + XXI + XXII)	45.082.000,00	34.032.801,75	5.814.082,55	5.719.918,86	22.426,53	156.114,30	156.008,50
RESULTADO PRIMÁRIO (XXIV) = (XIIIa - (XXIIIa + XXIIIb + XXIIIc))							
				1.414.994,34			
META FISCAL PARA O RESULTADO PRIMÁRIO							
Meta fixada no Anexo de Metas Fiscais da LDO para o exercício de referência							
							450.000,00
JUROS NOMINAIS							
JUROS E ENCARGOS ATIVOS (XXV)							
JUROS E ENCARGOS PASSIVOS (XXVI)							
RESULTADO NOMINAL - Acima da Linha (XXVII) = XXIV + (XXV - XXVI)							
							1.414.994,34
META FISCAL PARA O RESULTADO NOMINAL							
Meta fixada no Anexo de Metas Fiscais da LDO para o exercício de referência							
							1.800.000,00
ABAXO DA LINHA							
CÁLCULO DO RESULTADO NOMINAL							
Em 31/Dez/Exercício Anterior >				Até o <Bimestre>			
(a)				(b)			
DÍVIDA CONSOLIDADA (XXVIII)				41.241.745,07			
DEDUÇÕES (XXIX)				4.925.250,55			
Disponibilidade de Caixa				4.079.558,72			
Disponibilidade de Caixa Bruta				4.079.558,72			
(-) Restos a Pagar Processados (XXX)				845.691,83			
Demais Haveres Financeiros				36.316.494,52			
DÍVIDA CONSOLIDADA LÍQUIDA (XXXI) = (XXVIII - XXX)				36.316.494,52			
RESULTADO NOMINAL - Abaixo da Linha (XXXII) = (XXXIa - XXXIb)				1.127.638,56			

[Handwritten signature]

[Handwritten signature]

Disponibilidade de Caixa


(-) Restos a Pagar Processados (XXX)


Demais Haveres Financeiros

DÍVIDA CONSOLIDADA LÍQUIDA (XXXI) = (XXVIII - XXX)

RESULTADO NOMINAL - Abaixo da Linha (XXXII) = (XXXIa - XXXIb)

AJUSTE METODOLÓGICO		Até o <Bimestre>
VARIAÇÃO SALDO RPP = (XXXIII) = (XXXa - XXXb)		
RECEITA DE AJENAÇÃO DE INVESTIMENTOS PERMANENTES (IX)		
PASSIVOS RECONHECIDOS NA DC (XXXIV)		
OUTROS AJUSTES (XXXV)		
RESULTADO NOMINAL AJUSTADO - Abaixo da Linha (XXXVI) = (XXXII - XXXIII - IX + XXXIV + XXXV)		1.127.638,56
RESULTADO PRIMÁRIO - Abaixo da Linha (XXXVII) = XXXVI - (XXV - XXVI)		1.127.638,56
INFORMAÇÕES ADICIONAIS		
SALDO DE EXERCÍCIOS ANTERIORES		
Recursos Arrecadados em Exercícios Anteriores - RPPS		
Superávit Financeiro Utilizado para Abertura e Reabertura de Créditos Adicionais		
RESERVA ORÇAMENTÁRIA DO RPPS		
FONTE: Sistema <CONTABILIS> Unidade Responsável <SANTA LUZIA DO ITANH>, Emissão <30/03/2019>		
PREVISÃO ORÇAMENTÁRIA		


EDSON SANTOS CRUZ
PREFEITO MUNICIPAL


JOÃO VICENTE JUNIOR
SECRETÁRIO FINANÇAS



WENDELL DA SILVA AMORIM MELO
CONTADOR CRC/SE Nº 6.186


JULIANA OLIVEIRA NASCIMENTO
SECRETARIA DE CONTROLE INTERNO

PREFEITURA MUNICIPAL DE SANTA LUZIA ITANHIL-SE
 RELATORIO RESUMIDO DA EXECUÇÃO ORÇAMENTÁRIA
DEMONSTRATIVO DOS RESTOS A PAGAR POR PODER E ÓRGÃO
 ORÇAMENTOS FISCAL E DA SEGURIDADE SOCIAL
 PERÍODO DE JANEIRO A FEVEREIRO DE 2019

PODER/ÓRGÃO	RESTOS A PAGAR PROCESSADOS E NÃO PROCESSADOS LIQUIDADOS EM EXERCÍCIOS ANTERIORES										RESTOS A PAGAR NÃO PROCESSADOS				Em Reais	
	Inscritos		Saldo a pagar	Cancelados	Pagos	Liquidados	Inscritos		Pagos	Cancelados	Saldo	Saldo Total	I = (e + k)	II = (j + l)	III = (i + m)	
	Em Exercícios Anteriores	Em 31 de dezembro de <Exercício Anterior>					Em Exercícios Anteriores	Em 31 de dezembro de <Exercício Anterior>								
(a)	(b)	(c)	(d)	(e)	(f)	(g)	(h)	(i)	(j)	(k)	(l)	(m)	(n)	(o)		
RESTOS A PAGAR (EXCETO INTRA-ORÇAMENTÁRIOS) (I)	477.607,78	27.216,53	482.397,78	-	22.426,53	27.216,53	482.397,78	-	22.426,53	477.607,78	479.034,84	961.432,62				
PODER EXECUTIVO	477.607,78	27.216,53	482.397,78	-	22.426,53	27.216,53	482.397,78	-	22.426,53	477.607,78	479.034,84	961.432,62				
PODER LEGISLATIVO																
RESTOS A PAGAR (INTRA-ORÇAMENTÁRIOS) (II)																
TOTAL (III) = (I + II)	477.607,78	27.216,53	482.397,78	-	22.426,53	27.216,53	482.397,78	-	22.426,53	477.607,78	479.034,84	961.432,62				

FONTE: Sistema <CONTABILIS>. Unidade Responsável: <SANTA LUZIA DO ITANHIL> Emissor: <280.02019>.


 EDSON SANTOS CRUZ
 PREFEITO MUNICIPAL


 JOÃO VICENTE JÚNIOR
 SECRETÁRIO FINANCEIRO


 WENDELL DA SILVA AMORIM MELO
 CONTADOR CRC/SE Nº 6.186


 JULIANA OLIVEIRA NASCIMENTO
 SECRETARIA DE CONTROLE INTERNO

PREFEITURA MUNICIPAL DE SANTA LUZIA ITANHIL - SE
RELATORIO RESUMIDO DA EXECUÇÃO ORÇAMENTARIA
DEMONSTRATIVO DAS RECEITAS E DESPESAS COM MANUTENÇÃO E DESENVOLVIMENTO DO ENSINO - MDE
ORÇAMENTOS FISCAL E DA SEGURIDADE SOCIAL
PERÍODO DE JANEIRO A FEVEREIRO DE 2019

RRFO - ANEXO 8 (LDB, art. 72)

R\$ 1.00

	RECEITAS DO ENSINO		RECEITAS REALIZADAS	
	PREVISÃO INICIAL	PREVISÃO ATUALIZADA (a)	Até o Bimestre (b)	% (c) = (b/a)x100
1- RECEITA DE IMPOSTOS	1.320.000,00	1.320.000,00	178.716,10	13,54%
1.1- Receita Resultante do Imposto sobre a Propriedade Predial e Territorial Urbana - IPTU	10.000,00	10.000,00	652,59	6,53%
1.1.1- IPTU	10.000,00	10.000,00	616,09	6,16%
1.1.2- Multas, Juros de Mora, Dívida Ativa e Outros Encargos do IPTU	0,00	0,00	36,50	#DIV/0!
1.2- Receita Resultante do Imposto sobre Transmissão Inter Vivos - ITBI	10.000,00	10.000,00	9.406,12	94,06%
1.2.1- ITBI	10.000,00	10.000,00	9.406,12	94,06%
1.3- Receita Resultante do Imposto sobre Serviços de Qualquer Natureza - ISS	0,00	0,00	0,00	#DIV/0!
1.3.1- ISS	0,00	0,00	0,00	0,00%
1.3.2- Multas, Juros de Mora, Dívida Ativa e Outros Encargos do ISS	400.000,00	400.000,00	29.689,68	7,42%
1.4- Receita Resultante do Imposto de Renda Retido na Fonte - IRRF	400.000,00	400.000,00	29.689,68	7,42%
1.4.1- IRRF	0,00	0,00	0,00	#DIV/0!
1.5- Receita Resultante do Imposto Territorial Rural - ITR	0,00	0,00	0,00	#DIV/0!
1.5.1- ITR	0,00	0,00	0,00	#DIV/0!
1.5.2- Multas, Juros de Mora, Dívida Ativa e Outros Encargos do ITR	0,00	0,00	0,00	#DIV/0!
2- RECEITA DE TRANSFERÊNCIAS CONSTITUCIONAIS E LEGAIS	20.570.440,00	20.570.440,00	3.460.364,97	16,82%
2.1- Cota-Parte FPM	16.563.860,00	16.563.860,00	2.857.081,51	17,25%
2.1.1- Cota-Parte FPM - 1%	550.000,00	550.000,00	0,00	0,00%
2.2- Cota-Parte ICMS	3.345.580,00	3.345.580,00	587.024,46	17,55%
2.3- ICMS-Desoneração - L.C. nº87/1996	1.000,00	1.000,00	0,00	0,00%
2.4- Cota-Parte IPÊ-Exportação	5.000,00	5.000,00	370,70	7,41%
2.5- Cota-Parte ITR	5.000,00	5.000,00	244,37	4,89%
2.6- Cota-Parte IPVA	100.000,00	100.000,00	15.643,93	15,64%
3- TOTAL DA RECEITA DE IMPOSTOS (1 + 2)	21.890.440,00	21.890.440,00	3.639.081,07	16,62%
RECEITAS ADICIONAIS PARA FINANCIAMENTO DO ENSINO	PREVISÃO INICIAL	PREVISÃO ATUALIZADA (a)	RECEITAS REALIZADAS	% (c) = (b/a)x100
4- RECEITA DA APLICAÇÃO FINANCEIRA DE OUTROS RECURSOS DE IMPOSTOS VINCULADOS AO ENSINO	0,00	0,00	0,00	#DIV/0!
5- RECEITA DE TRANSFERÊNCIAS DO FNDE	1.201.000,00	1.201.000,00	207.277,68	17,26%
5.1- Transferências do Salário-Educação	700.000,00	700.000,00	135.553,95	19,36%
5.2- Transferências Direta - PDDE	1.000,00	1.000,00	0,00	0,00%
5.3- Transferências Diretas - PNAE	250.000,00	250.000,00	50.953,00	20,38%
5.4- Transferências Diretas - PNAITE	150.000,00	150.000,00	20.770,73	13,85%
5.5- Outras Transferências do FNDE	100.000,00	100.000,00	0,00	0,00%
5.6- Aplicação Financeira dos Recursos do FNDE	0,00	0,00	0,00	#DIV/0!
6- RECEITA DE TRANSFERÊNCIAS DE CONVÊNIOS	205.000,00	205.000,00	0,00	0,00%
6.1- Transferências de Convênios	205.000,00	205.000,00	0,00	0,00%
6.2- Aplicação Financeira dos Recursos de Convênios	0,00	0,00	0,00	#DIV/0!
7- RECEITA DE OPERAÇÕES DE CRÉDITO	0,00	0,00	0,00	#DIV/0!
8- OUTRAS RECEITAS PARA FINANCIAMENTO DO ENSINO	0,00	0,00	0,00	#DIV/0!
9- TOTAL DAS RECEITAS ADICIONAIS PARA FINANCIAMENTO DO ENSINO	1.406.000,00	1.406.000,00	207.277,68	14,74%

FUNDEB

RECEITAS DO FUNDEB	PREVISÃO INICIAL	PREVISÃO ATUALIZADA		RECEITAS REALIZADAS	
		(a)	(b)	Até o Bimestre (b)	% (c) = (b/a)x100
10- RECEITAS DESTINADAS AO FUNDEB	3.412.200,00	3.412.200,00	692.072,92	20,28%	
10.1- Cota-Parte PPM Destinada ao FUNDEB - (20% de 2.1)	2.750.000,00	2.750.000,00	571.416,25	20,78%	
10.2- Cota-Parte ICMS Destinada ao FUNDEB - (20% de 2.2)	640.000,00	640.000,00	117.404,87	18,34%	
10.3- ICMS-Desoneração Destinada ao FUNDEB - (20% de 2.3)	200,00	200,00	0,00	0,00%	
10.4- Cota-Parte IPI-Exportação Destinada ao FUNDEB - (20% de 2.4)	1.000,00	1.000,00	74,13	7,41%	
10.5- Cota-Parte ITR ou ITR Arrecadado Destinados ao FUNDEB - (20% de (1.5 - 1.5.5) + 2.5))	1.000,00	1.000,00	48,86	4,89%	
10.6- Cota-Parte IPVA Destinada ao FUNDEB - (20% de 2.6)	20.000,00	20.000,00	3.128,81	15,64%	
11- RECEITAS RECEBIDAS DO FUNDEB	18.252.360,00	18.252.360,00	3.495.011,63	19,15%	
11.1- Transferências de Recursos do FUNDEB	18.252.360,00	18.252.360,00	3.492.137,75	19,13%	
11.2- Complementação da União ao FUNDEB	0,00	0,00	0,00	#DIV/0!	
11.3- Receita de Aplicação Financeira dos Recursos do FUNDEB	0,00	0,00	2.873,88	#DIV/0!	
12- RESULTADO LÍQUIDO DAS TRANSFERÊNCIAS DO FUNDEB (11.1 - 10)	14.840.160,00	14.840.160,00	2.800.064,83	18,87%	

[SE RESULTADO LÍQUIDO DA TRANSFERÊNCIA (12) > 0] = ACRÉSCIMO RESULTANTE DAS TRANSFERÊNCIAS DO FUNDEB
 [SE RESULTADO LÍQUIDO DA TRANSFERÊNCIA (12) < 0] = DECRÉSCIMO RESULTANTE DAS TRANSFERÊNCIAS DO FUNDEB

DESPESAS DO FUNDEB	DOTAÇÃO INICIAL	DOTAÇÃO ATUALIZADA (d)	DESPESAS EMPENHADA		DESPESAS LIQUIDADAS		INSCRITAS EM RESTOS A PAGAR NÃO PROCESSADO (i)
			Até o Bimestre (e)	% (f) = (e/d)	Até o Bimestre (g)	% (h) = (g/d)	
13- PAGAMENTO DOS PROFISSIONAIS DO MAGISTÉRIO	2.163.078,07	11.749.838,68	11.221.509,70	95,50%	2.163.078,11	18,41%	-
13.1- Com Educação Infantil	475.877,15	2.584.964,50	2.468.732,14	95,50%	475.877,18	18,41%	-
13.2- Com Ensino Fundamental	1.687.200,92	9.164.874,18	8.752.777,56	95,50%	1.687.200,93	18,41%	-
14- OUTRAS DESPESAS	342.882,89	4.773.364,83	4.109.396,48	86,09%	375.711,68	7,87%	-
14.1- Com Educação Infantil	75.434,24	1.078.487,56	923.697,75	85,65%	83.313,16	7,72%	-
14.2- Com Ensino Fundamental	267.448,65	3.694.877,27	3.185.698,73	86,22%	292.398,52	7,91%	-
15- TOTAL DAS DESPESAS DO FUNDEB (13 + 14)	2.505.960,96	16.523.203,51	15.330.906,18	181,59%	2.538.789,79	26,28%	-

DEDUÇÕES PARA FINS DE LIMITE DO FUNDEB

DESPESAS DO FUNDEB	VALOR
16- RESTOS A PAGAR INSCRITOS NO EXERCÍCIO SEM DISPONIBILIDADE FINANCEIRA DE RECURSOS DO FUNDEB	-
16.1 - FUNDEB 60%	-
16.2 - FUNDEB 40%	-
17- DESPESAS CUSTEADAS COM O SUPERÁVIT FINANCEIRO, DO EXERCÍCIO ANTERIOR, DO FUNDEB	-
17.1 - FUNDEB 60%	-
17.2 - FUNDEB 40%	-

INDICADORES DO FUNDEB

INDICADORES DO FUNDEB	VALOR
18- TOTAL DAS DEDUÇÕES CONSIDERADAS PARA FINS DE LIMITE DO FUNDEB (16 + 17)	-
19- TOTAL DAS DESPESAS DO FUNDEB PARA FINS DE LIMITE (15 - 18)	2.538.789,79
19.1- MÍNIMO DE 60% DO FUNDEB NA REMUNERAÇÃO DO MAGISTÉRIO ¹ ((13 - (16.1+17.1))/11)*100	61,89%
19.2- MÁXIMO DE 40% EM DESPESAS COM MDE QUE NÃO REMUNERAÇÃO DO MAGISTÉRIO ¹ ((14 - (16.2+17.2))/11)*100	10,75%
19.3 - MÁXIMO DE 5% NÃO APLICADO NO EXERCÍCIO (100 - (19.1 + 19.2))%	27,36%

CONTROLE DA UTILIZAÇÃO DE RECURSOS NO EXERCÍCIO SUBSEQUENTE

RECURSOS RECEBIDOS DO FUNDEB EM <EXERCÍCIO ANTERIOR> QUE NÃO FORAM UTILIZADOS	VALOR
20 - RECURSOS RECEBIDOS DO FUNDEB EM <EXERCÍCIO ANTERIOR> QUE NÃO FORAM UTILIZADOS	-
21 - DESPESAS CUSTEADAS COM O SALDO DO ITEM 20 ATÉ O 1º TRIMESTRE DE <EXERCÍCIO >	-

[Handwritten signatures and marks]

MANUTENÇÃO E DESENVOLVIMENTO DO ENSINO - DESPESAS CUSTEADAS COM A RECEITA RESULTANTE DE IMPOSTOS E RECURSOS DO FUNDEB

DESPESAS COM AÇÕES TÍPICAS DE MDE	DOTAÇÃO INICIAL	DOTAÇÃO ATUALIZADA (d)	DESPESAS EMPENHADAS		DESPESAS LIQUIDADAS		INSCRITAS EM RESTOS A PAGAR NÃO PROCESSADO	
			Até o Bimestre (e)	% F=(e/d)*100	Até o Bimestre (g)	% h=(g/d)*100		
22 - EDUCAÇÃO INFANTIL.								
22.1 - Creche	4.092.914,29	4.092.914,29	3.812.263,03	93%	659.879,08	16%	0,00	
22.1.1 - Despesa Custeada com Recurso do FUNDEB	2.073.160,14	2.073.160,14	1.896.316,25	91%	329.611,25	16%	0,00	
22.1.2 - Despesa Custeada com Outros Recursos de Impostos	1.817.552,38	1.817.552,38	1.686.399,68	93%	279.266,88	15%	0,00	
22.2 - Pré-escola	2.555.607,76	2.555.607,76	2.099.166,57	82%	50.344,37	20%	0,00	
22.2.1 - Despesa Custeada com Recurso do FUNDEB	1.764.146,39	1.764.146,39	1.706.030,21	97%	279.923,46	16%	0,00	
22.2.2 - Despesa Custeada com Outros Recursos de Impostos	2.555.607,76	2.555.607,76	209.916,57	82%	50.344,37	20%	0,00	
23 - ENSINO FUNDAMENTAL.								
23.1 - Despesas Custeadas com Recursos do FUNDEB	14.656.254,46	14.656.254,46	13.426.975,56	92%	2.336.586,84	16%	0,00	
23.2 - Despesas Custeadas com Outros Recursos de Impostos	12.843.763,07	12.843.763,07	11.938.476,28	93%	1.979.599,46	15%	0,00	
24 - ENSINO MÉDIO								
24 - ENSINO MÉDIO	0,00	0,00	0,00	#DIV/0!	0,00	#DIV/0!	0,00	
25 - ENSINO SUPERIOR								
25 - ENSINO SUPERIOR	0,00	0,00	0,00	#DIV/0!	0,00	#DIV/0!	0,00	
26 - ENSINO PROFISSIONAL NÃO INTEGRADO AO ENSINO REGULAR								
26 - ENSINO PROFISSIONAL NÃO INTEGRADO AO ENSINO REGULAR	0,00	0,00	0,00	#DIV/0!	0,00	#DIV/0!	0,00	
27 - OUTRAS								
27 - OUTRAS	0,00	0,00	0,00	#DIV/0!	0,00	#DIV/0!	0,00	
28 - TOTAL DAS DESPESAS COM AÇÕES TÍPICAS DE MDE	18.749.168,75	18.749.168,75	17.239.238,59	92%	2.996.465,92	16%	0,00	
DEDUÇÕES CONSIDERADAS PARA FINS DE LIMITE CONSTITUCIONAL							VALOR	
29 - RESULTADO LÍQUIDO DAS TRANSFERÊNCIAS DO FUNDEB							2.800.064,83	
30 - DESPESAS CUSTEADAS COM A COMPLEMENTAÇÃO DO FUNDEB NO EXERCÍCIO								
32 - DESPESAS CUSTEADAS COM O SUPERÁVIT FINANCEIRO DO EXERCÍCIO ANTERIOR DO FUNDEB								
33 - DESPESAS CUSTEADAS COM O SUPERÁVIT FINANCEIRO, DO EXERCÍCIO ANTERIOR, DE OUTROS RECURSOS DE IMPOSTOS								
34 - RESTOS A PAGAR INSCRITOS NO EXERCÍCIO SEM DISPONIBILIDADE FINANCEIRA DE RECURSOS DE IMPOSTOS VINCULADOS AO ENSINO*								
35 - CANCELAMENTO, NO EXERCÍCIO, DE RESTOS A PAGAR INSCRITOS COM DISPONIBILIDADE FINANCEIRA DE RECURSOS DE IMPOSTOS VINCULADOS AO ENSINO = (45j)								
36 - TOTAL DAS DEDUÇÕES CONSIDERADAS PARA FINS DE LIMITE CONSTITUCIONAL (29 + 30 + 31 + 32 + 33 + 34 + 35)							2.800.064,83	
37 - TOTAL DAS DESPESAS PARA FINS DE LIMITE ((22 + 23) + (36))							196.401,09	
38 - PERCENTUAL DE APLICAÇÃO EM MDE SOBRE A RECEITA LÍQUIDA DE IMPOSTOS ((37) / (3) * 100) % - LIMITE CONSTITUCIONAL 25%							5,40%	

OUTRAS INFORMACOES PARA CONTROLE

OUTRAS DESPESAS CUSTEADAS COM RECEITAS ADICIONAIS PARA FINANCIAMENTO DO ENSINO	DOTAÇÃO INICIAL	DOTAÇÃO ATUALIZADA (d)	DESPESAS EMPENHADAS		DESPESAS LIQUIDADAS		INSCRITAS EM RESTOS A PAGAR NÃO PROCESSADO
			Até o Bimestre (e)	% F=(e/d)*100	Até o Bimestre (g)	% h=(g/d)*100	
39 - DESPESAS CUSTEADAS COM A APLICAÇÃO FINANCEIRA DE OUTROS RECURSOS DE IMPOSTOS VINCULADOS AO ENSINO	700.000,00	404.291,42	230.511,89	#DIV/0!	73.303,26	#DIV/0!	0,00
40 - DESPESAS CUSTEADAS COM A CONTRIBUIÇÃO SOCIAL DO SALÁRIO-EDUCAÇÃO	0,00	0,00	0,00	57%	0,00	18,13%	0,00
41 - DESPESAS CUSTEADAS COM OPERAÇÕES DE CRÉDITO	16.361.500,61	2.568.115,91	2.043.481,50	80%	18.588,61	0,72%	0,00
42 - DESPESAS CUSTEADAS COM OUTRAS RECEITAS PARA FINANCIAMENTO DO ENSINO	17.061.500,61	2.972.407,33	2.273.993,39	77%	91.891,87	3,09%	0,00
43 - TOTAL DAS OUTRAS DESPESAS CUSTEADAS COM RECEITAS ADICIONAIS PARA FINANCIAMENTO DO ENSINO (39 + 40 + 41 + 42)	35.810.669,36	21.721.576,08	19.513.231,98	168,45%	3.089.357,79	19,07%	0,00
44 - TOTAL GERAL DAS DESPESAS COM EDUCAÇÃO (28+43)							

Handwritten signature

Handwritten signature

Handwritten signature

RESTOS A PAGAR INSCRITOS COM DISPONIBILIDADE FINANCEIRA DE RECURSOS DE IMPOSTOS VINCULADOS AO ENSINO	SALDO ATÉ O BIMESTRE	CANCELADO EM <EXERCÍCIO> (j)
45 - RESTOS A PAGAR DE DESPESAS COM MDE	362.310,32	0,00
45.1 - Executadas com Recursos de Impostos Vinculados ao Ensino	60.046,32	0,00
45.2 - Executadas com Recursos do FUNDEB	302.264,00	0,00
CONTROLE DA DISPONIBILIDADE FINANCEIRA	FUNDEB	SALÁRIO EDUCAÇÃO
45- DISPONIBILIDADE FINANCEIRA EM 31 DE DEZEMBRO DE <EXERCÍCIO ANTERIOR>	246,06	34.362,17
46- (+) INGRESSO DE RECURSOS ATÉ O BIMESTRE (Orçamentário)	3.492.137,75	135.553,95
47- (-) PAGAMENTOS EFETUADOS ATÉ O BIMESTRE	2.096.516,90	77.357,76
47.1 (-) Orçamento do Exercício	2.096.516,90	73.194,15
47.2 (-) Restos a Pagar	0,00	4.163,61
48- (+) RECEITA DE APLICAÇÃO FINANCEIRA DOS RECURSOS ATÉ O BIMESTRE	2.873,88	189,73
49- (=) DISPONIBILIDADE FINANCEIRA ATÉ O BIMESTRE	1.398.740,79	92.748,09
50- (+) AJUSTES	-420.956,80	2.326,90
50.1 (+) Retenções	0,00	2.326,90
50.2 (-) Valores a recuperar	420.956,80	0,00
50.3 (+) Outros valores extraorçamentários	0,00	0,00
50.4 (+) Conciliação Bancária	0,00	0,00
51- (=) SALDO FINANCEIRO CONCILIADO	977.783,99	95.074,99

FONTE: Sistema: <CONTABILIS>, Unidade Responsável: <SANTA LUZIA DO ITANHIL>, Emissão: <28/03/2019>.

¹ Limites mínimos anuais a serem cumpridos no encerramento do exercício.

² Art. 21, § 2º, Lei 11.494/2007: "Até 5% dos recursos recebidos à conta dos Fundos, inclusive relativos à complementação da União recebidos nos termos do §1º do art. 6º desta Lei, poderão ser utilizados no 1º trimestre do exercício imediatamente subsequente.


³ Caput do artigo 212 da CF/1988

⁴ Os valores referentes à parcela dos Restos a Pagar inscritos sem disponibilidade financeira vinculada à educação deverão ser informados somente no RREO do último bimestre do exercício.

⁵ Limites mínimos anuais a serem cumpridos no encerramento do exercício, no âmbito de atuação prioritária, conforme LDB, art. 11, V.


⁶ Nos cinco primeiros bimestres do exercício o acompanhamento poderá ser feito com base na despesa empenhada ou na despesa liquidada. No último bimestre do exercício, o valor deverá corresponder ao total da despesa empenhada.

⁷ Essa coluna poderá ser apresentada somente no último bimestre


EDSON SANTOS CRUZ
PREFEITO MUNICIPAL


WENDELL DA SILVA AMORIM MELO
CONTADOR CRC/SE Nº 6.186


JOÃO VICENTE JÚNIOR
SECRETÁRIO FINANÇAS


JULIANA OLIVEIRA NASCIMENTO
SECRETÁRIA DE CONTROLE INTERNO

PREFEITURA MUNICIPAL DE SANTA LUZIA ITANHI- SE
RELATÓRIO RESUMIDO DA EXECUÇÃO ORÇAMENTÁRIA
DEMONSTRATIVO DAS RECEITAS DE OPERAÇÕES DE CRÉDITO E DESPESAS DE CAPITAL
ORÇAMENTOS FISCAL E DA SEGURIDADE SOCIAL
PERÍODO DE JANEIRO Á FEVEREIRO DE 2019

RREO – ANEXO 9 (LRF, art.53, § 1º, inciso I)

Em Reais

<u>RECEITAS</u>	PREVISÃO ATUALIZADA (a)	RECEITAS REALIZADAS Até o bimestre (b)			SALDO NÃO REALIZADO (c) = (a – b)
RECEITAS DE OPERAÇÕES DE CREDITO (I)	-				-
	DOTAÇÃO ATUALIZADA (d)	DESPESAS EMPENHADAS (e)	DESPESAS LIQUIDADAS	DESPESAS INSCRITAS EM RESTOS A PAGAR NÃO PROCESSADOS	SALDO NÃO EXECUTADO (f) = (d – e)
SEM MOVIMENTO					
DESPESAS DE CAPITAL	-	-	-	-	-
(-) Incentivos Fiscais a Contribuinte	-	-	-	-	-
(-) Incentivos Fiscais a Contribuinte por Instituições Financeiras	-	-	-	-	-
DESPESA DE CAPITAL LIQUIDA (II)	-	-	-	-	-

FONTE: Sistema: <CONTABILIS>, Unidade Responsável: <SANTA LUZIA DO ITANHI>, Emissão: <28/03/2019>.

Notas:

¹ < Operações de Crédito descritas na CF, art. 167, inciso III>

² Durante o exercício, somente as despesas liquidadas são consideradas executadas. No encerramento do exercício, as despesas não liquidadas inscritas em restos a

a) Despesas liquidadas, consideradas aquelas em que houve a entrega do material ou serviço, nos termos do art. 63 da Lei 4.320/64;

b) Despesas empenhadas, mas não liquidadas, inscritas em Restos a Pagar não-processados, consideradas liquidadas no encerramento do exercício, por força do art.35, inciso II da Lei 4.320/64.

EDSON SANTOS CRUZ
PREFEITO MUNICIPAL

WENDELL DA SILVA AMORIM MELO
CONTADOR CRC/SE Nº 6.186

JOÃO VICENTE JÚNIOR
SECRETÁRIO FINANÇAS

JULIANA OLIVEIRA NASCIMENTO
SECRETARIA DE CONTROLE INTERNO

PREFEITURA MUNICIPAL DE SANTA LUZIA ITANHI- SE
 RELATÓRIO RESUMIDO DA EXECUÇÃO ORÇAMENTÁRIA
DEMONSTRATIVO DA PROJEÇÃO ATUARIAL DO REGIME PRÓPRIO DE PREVIDÊNCIA DOS SERVIDORES
 ORÇAMENTO DA SEGURIDADE SOCIAL
 PERÍODO DE JANEIRO Á FEVEREIRO DE 2019


RREO – ANEXO 10 (LRF, art. 53, § 1º, inciso II)

Em Reais

EXERCÍCIO	RECEITAS PREVIDENCIÁRIAS (a)	DESPESAS PREVIDENCIÁRIAS (b)	RESULTADO PREVIDENCIÁRIO (c) = (a - b)	SALDO FINANCEIRO DO EXERCÍCIO (d) = ("d" exerc. Anterior) + (c)
SEM MOVIMENTO				

FONTE: Sistema: <CONTABILIS>, Unidade Responsável: <SANTA LUZIA DO ITANHI>, Emissão: <28/03/2019>.


1 Projeção atuarial elaborada em <DATA DA AVALIAÇÃO> e oficialmente enviada para o Ministério da Previdência Social – MPS.



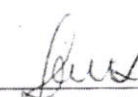
 EDSON SANTOS CRUZ
 PREFEITO MUNICIPAL



 WENDELL DA SILVA AMORIM MELO
 CONTADOR CRC/SE Nº 6.186



 JOÃO VICENTE JÚNIOR
 SECRETÁRIO FINANÇAS





 JULIANA OLIVEIRA NASCIMENTO
 SECRETARIA DE CONTROLE INTERNO

PREFEITURA MUNICIPAL DE SANTA LUZIA ITANHIL-SE
 RELATORIO RESUMIDO DA EXECUÇÃO ORÇAMENTARIA
 DEMONSTRATIVO DA RECEITA DE ALIENAÇÃO DE ATIVOS E APLICAÇÃO DOS RECURSOS
 ORÇAMENTOS, FISCAL E DA SEGURIDADE SOCIAL
 PERÍODO DE JANEIRO A FEVEREIRO DE 2019


		RECEITAS REALIZADAS				Em Reais	
RECEITAS		PREVISÃO ATUALIZADA	(b)			SALDO	
		(a)				(c) = (a-b)	
RECEITAS DE ALIENAÇÃO DE ATIVOS (1)							
Receita de Alienação de Bens Móveis							
Receita de Alienação de Bens Imóveis							
DESPESAS		DOTAÇÃO ATUALIZADA	DESPESAS LIQUIDADAS	DESPESAS PAGAS	DESPESAS DESPESAS EMPENHADAS	PAGAMENTO DE RESTOS A PAGAR	SALDO
		(c)				(g)	(h) = (d-e)
APLICAÇÃO DOS RECURSOS DA ALIENAÇÃO DE ATIVOS							
Despesas de Capital							
Investimentos							
Inversões Financeiras							
Amortização da Dívida							
Despesas Correntes dos Regimes de Previdência							
Regime Próprio dos Servidores Públicos							
SALDO FINANCEIRO A APLICAR		<EXERCÍCIO ANTERIOR>	<EXERCÍCIO>			SALDO ATUAL	
		(f)	(i) = (b - (III + IIg))			(k) = (III + IIII)	

VALOR (III)
 FONTE: Sistema: <CONTABILIS>, Unidade Responsável: <SANTA LUZIA DO ITANHIL>, Emissão: <28/03/2019>.


 EDSON SANTOS CRUZ
 PREFEITO MUNICIPAL


 JOÃO VICENTE JUNIOR
 SECRETÁRIO FINANCEIRO


 WENDELL DA SILVA AMORIM MELO
 CONTADOR CRC/SE Nº 6.186


 JULIANA OLIVEIRA NASCIMENTO
 SECRETARIA DE CONTROLE INTERNO

PREFEITURA MUNICIPAL DE SANTA LUZIA ITANHIL-SE
 RELATÓRIO RESUMIDO DA EXECUÇÃO ORÇAMENTÁRIA
 DEMONSTRATIVO DAS RECEITAS E DESPESAS COM AÇÕES E SERVIÇOS PÚBLICOS DE SAÚDE
 ORÇAMENTOS FISCAL E DA SEGURIDADE SOCIAL
 PERÍODO DE JANEIRO A FEVEREIRO DE 2019

RRFO - ANEXO 12 (LC 141/2012, art. 35)

R\$ 1,00

	PREVISÃO INICIAL	PREVISÃO ATUALIZADA		RECEITAS REALIZADAS	
		(a)	(b)	Até o Bimestre	% (b/a)x100
RECEITAS PARA APURAÇÃO DA APLICAÇÃO EM AÇÕES E SERVIÇOS PÚBLICOS DE SAÚDE					
RECEITA DE IMPOSTOS LÍQUIDA (I)	1.320.000,00	1.320.000,00	178.716,10	13,54%	
Imposto Predial e Territorial Urbano - IPTU	10.000,00	10.000,00	616,09	6,16%	
Imposto sobre Transmissão de Bens Intervivos - ITBI	10.000,00	10.000,00	9.406,12	94,06%	
Imposto sobre Serviços de Qualquer Natureza - ISS	400.000,00	400.000,00	29.689,68	7,42%	
Imposto de Renda Retido na Fonte - IRRF	900.000,00	900.000,00	138.967,71	15,44%	
Multas, Juros de Mora e Outros Encargos dos Impostos	0,00	0,00	0,00	#DIV/0!	
Dívida Ativa dos Impostos	0,00	0,00	36,50	#DIV/0!	
RECEITA DE TRANSFERÊNCIAS CONSTITUCIONAIS E LEGAIS (II)	20.020.440,00	20.020.440,00	3.460.364,97	17,28%	
Cota-Parte FPM	16.563.860,00	16.563.860,00	2.857.081,51	17,25%	
Cota-Parte ITR	5.000,00	5.000,00	244,37	4,89%	
Cota-Parte IPVA	100.000,00	100.000,00	15.643,93	15,64%	
Cota-Parte ICMS	3.345.580,00	3.345.580,00	587.024,46	17,55%	
Cota-Parte IPI-Exportação	5.000,00	5.000,00	370,70	7,41%	
ICMS Desoneração (LC 87/96)	1.000,00	1.000,00	0,00	0,00%	
TOTAL DAS RECEITAS PARA APURAÇÃO DA SAÚDE (III) = I + II	21.340.440,00	21.340.440,00	3.639.081,07	17,05%	
RECEITAS ADICIONAIS PARA FINANCIAMENTO DA SAÚDE					
PREVISÃO INICIAL	23.628.260,00	23.628.260,00	253.914,07	1,07%	
TRANSFERÊNCIA DE RECURSOS DO SISTEMA ÚNICO DE SAÚDE-SUS	23.628.260,00	23.628.260,00	253.914,07	1,07%	
Provenientes da União	23.522.260,00	23.522.260,00	223.588,50	0,95%	
Provenientes dos Estados	106.000,00	106.000,00	21.926,00	20,68%	
Provenientes de Outros Municípios	0,00	0,00	0,00	#DIV/0!	
Outras Receitas do SUS	0,00	0,00	8.399,57	#DIV/0!	
RECEITAS DE OPERAÇÕES DE CRÉDITO VINCULADAS À SAÚDE	0,00	0,00	0,00	#DIV/0!	
OUTRAS RECEITAS PARA FINANCIAMENTO DA SAÚDE	0,00	0,00	0,00	#DIV/0!	
TOTAL RECEITAS ADICIONAIS PARA FINANCIAMENTO DA SAÚDE	23.628.260,00	23.628.260,00	253.914,07	1,07%	
DESPESAS COM SAÚDE					
DOTAÇÃO INICIAL	8.827.160,00	8.929.967,02	993.678,46	11,13%	
DOTAÇÃO ATUALIZADA	6.652.000,00	6.656.173,66	825.949,00	12,40,88%	
DESPESAS CORRENTES	2.175.160,00	2.273.793,36	167.729,46	7,38%	
Personal e Encargos Sociais	957.000,00	851.192,98	138.241,13	16,24,09%	
Juros e Encargos da Dívida	956.000,00	850.192,98	138.241,13	16,43%	
Outras Despesas Correntes	1.000,00	1.000,00	0,00%	0,00%	
DESPESAS DE CAPITAL	1.000,00	1.000,00	0,00%	0,00%	
Investimentos	1.000,00	1.000,00	0,00%	0,00%	
Inversões Financeiras	0,00	0,00	0,00%	0,00%	
Amortização da Dívida	0,00	0,00	0,00%	0,00%	
TOTAL DAS DESPESAS COM SAÚDE (IV)	9.784.160,00	9.781.160,00	1.131.919,59	11,57%	
DESPESAS LIQUIDADAS					
Até o Bimestre	993.678,46	825.949,00	11,13%		
Inscritas em Restos a Pagar não Processados	0,00%	0,00%	0,00%		

DESPESAS COM SAÚDE NÃO COMPUTADAS PARA FINS DE APURAÇÃO DO PERCENTUAL MÍNIMO	DOTAÇÃO INICIAL	DOTAÇÃO ATUALIZADA	DESPESAS EMPENHADAS		DESPESAS LIQUIDADAS		Inscritas em Restos a Pagar não Processados
			Até o Bimestre (h)	% (h/IVf)x100	Até o Bimestre (i)	% (i/IVg)x100	
DESPESAS COM INATIVOS E PENSIONISTAS				0,00%		0,00%	
DESPESA COM ASSISTÊNCIA À SAÚDE QUE NÃO ATENDE AO PRINCÍPIO DE ACESSO UNIVERSAL				0,00%		0,00%	
DESPESAS CUSTEADAS COM OUTROS RECURSOS	5.541.000,00	5.512.235,53	3.074.678,56	54,39%	612.564,24	54,12%	
Recursos de Transferência do Sistema Único de Saúde - SUS	4.538.000,00	4.602.734,10	2.949.245,98	52,17%	488.611,66	43,17%	
Recursos de Operações de Crédito				0,00%	-	0,00%	
Outros Recursos	1.003.000,00	909.501,43	125.432,58	221,89%	123.952,58	10,95%	
OUTRAS AÇÕES E SERVIÇOS NÃO COMPUTADOS				0,00%		0,00%	
RESTOS A PAGAR NÃO PROCESSADOS INSCRITOS INDEVIDAMENTE NO EXERCÍCIO SEM DISPONIBILIDADE FINANCEIRA ¹				0,00%		0,00%	
DESPESAS CUSTEADAS COM DISPONIBILIDADE DE CAIXA VINCULADA AOS RESTOS A PAGAR CANCELADOS ²				0,00%		0,00%	
DESPESAS CUSTEADAS COM RECURSOS VINCULADOS À PARCELA DO PERCENTUAL MÍNIMO QUE NÃO FOI APLICADA EM AÇÕES E SERVIÇOS DE SAÚDE EM EXERCÍCIOS ANTERIORES ³				0,00%		0,00%	
TOTAL DAS DESPESAS COM NÃO COMPUTADAS (V)	5.541.000,00	5.512.235,53	3.074.678,56	5438,99%	612.564,24	54,12%	
TOTAL DAS DESPESAS COM AÇÕES E SERVIÇOS PÚBLICOS DE SAÚDE (VI) = (IV - V)	4.243.160,00	4.268.924,47	2.578.348,93	45,61%	519.355,35	45,88%	2.058.993,58

PERCENTUAL DE APLICAÇÃO EM AÇÕES E SERVIÇOS PÚBLICOS DE SAÚDE SOBRE A RECEITA DE IMPOSTOS LÍQUIDA E TRANSFERÊNCIAS CONSTITUCIONAIS E LEGAIS (VII%) = (VI(h ou i) / IIIb x 100) - LIMITE CONSTITUCIONAL 15% ^{4 e 5}	14,27%
---	--------

VALOR REFERENTE À DIFERENÇA ENTRE O VALOR EXECUTADO E O LIMITE MÍNIMO CONSTITUCIONAL [VI(h ou i) - (15 x IIIb)]/100	26.506,81
---	-----------

DESPESAS COM SAÚDE (Por Subfunção)	DOTAÇÃO INICIAL	DOTAÇÃO ATUALIZADA	DESPESAS EMPENHADAS		DESPESAS LIQUIDADAS		Inscritas em Restos a Pagar não Processados
			Até o Bimestre (l)	% (l/total l) x 100	Até o Bimestre (m)	% (m/total m) x 100	
Atenção Básica	8.795.160,00	8.727.973,45	5.336.089,34	94,39%	1.067.639,14	94,32%	
Assistência Hospitalar e Ambulatorial	504.000,00	504.000,00	71.800,00	1,27%	11.800,00	1,04%	
Suporte Profilático e Terapêutico	112.000,00	183.064,05	73.064,05	1,29%	16.950,49	0,00%	
Vigilância Sanitária	30.000,00	34.554,85	10.554,85	0,19%	1.982,30	0,18%	
Vigilância Epidemiológica	255.000,00	246.705,25	153.656,85	2,72%	32.237,26	0,00%	
Formação de Recursos Humanos				0,00%		0,00%	
Administração Geral	88.000,00	84.862,40	7.862,40	0,14%	1.310,40	0,12%	
TOTAL	9.784.160,00	9.781.160,00	5.653.027,49	100,00%	1.131.919,59	100,00%	

FONTE: Sistema: <CONTABILIS>. Unidade Responsável: <SANTA LUZIA DO ITANHÍ>. Emissão: <28/03/2019>.

EDSON SANTOS CRUZ
PREFEITO MUNICIPAL

WENDELL DA SILVA AMORIM MELO
CONTADOR CRC/SE Nº 6.186

JOÃO VICENTE JUNIOR
SECRETÁRIO FINANÇAS

JULIANA OLIVEIRA NASCIMENTO
SECRETÁRIA DE CONTROLE INTERNO

PREFEITURA MUNICIPAL DE SANTA LUZIA ITANHÍ- SE
 RELATÓRIO RESUMIDO DA EXECUÇÃO ORÇAMENTÁRIA
 DEMONSTRATIVO DAS PARCERIAS PÚBLICO-PRIVADAS
 ORÇAMENTOS FISCAL E DA SEGURIDADE SOCIAL
 PERÍODO DE JANEIRO Á FEVEREIRO DE 2019

RREO - Anexo 13 (Lei nº 11.079, de 30.12.2004, arts. 22, 25 e 28)

Em Reais

ESPECIFICAÇÃO	SALDO TOTAL EM 31 DE DEZEMBRO DO EXERCÍCIO ANTERIOR (a)	REGISTROS EFETUADOS EM <EXERCÍCIO>		SALDO TOTAL (c) = (a + b)
		No bimestre	Até o bimestre (b)	
TOTAL DE ATIVOS				
Direitos Futuros				
Ativos Contabilizados na SPE				
Contrapartida para Provisões de PPP				
TOTAL DE PASSIVOS (I)				
Obrigações Não Relacionadas a Serviços				
Contrapartida para Ativos da SPE				
Provisões de PPP				
GARANTIAS DE PPP (II)				
SALDO LÍQUIDO DE PASSIVOS DE PPP				
PASSIVOS CONTINGENTES				
Contraprestações Futuras				
Riscos Não Provisionados				
Outros Passivos Contingentes				
ATIVOS CONTINGENTES				
Serviços Futuros				
Outros Ativos Contingentes				

SEM MOVIMENTO

DESPESAS DE PPP	EXERCÍCIO ANTERIOR	EXERCÍCIO CORRENTE (EC)	<EC + 1>	<EC + 2>	<EC + 3>	<EC + 4>	<EC + 5>	<EC + 6>	<EC + 7>	<EC + 8>	<EC + 9>
Do Ente Federado											
Das Estatais Não-Dependentes											
TOTAL DAS DESPESAS											
RECEITA CORRENTE LÍQUIDA (RCL)											
TOTAL DAS DESPESAS / RCL (%)											

SEM MOVIMENTO

FONTE: Sistema: <CONTABILIS>, Unidade Responsável: <SANTA LUZIA DO ITANHÍ>, Emissão: <28/03/2019>.

EDSON SANTOS CRUZ
PREFEITO MUNICIPAL

JOÃO VICENTE JUNIOR
SECRETÁRIO FINANÇAS

WENDELL DA SILVA AMORIM MELO
CONTADOR CRC/SE Nº 6.186

JULIANA OLIVEIRA NASCIMENTO
SECRETARIA DE CONTROLE INTERNO

PREFEITURA MUNICIPAL DE SANTA LUZIA ITANHI- SE
DEMONSTRATIVO SIMPLIFICADO DO RELATÓRIO RESUMIDO DA EXECUÇÃO ORÇAMENTÁRIA
 ORÇAMENTOS FISCAL E DA SEGURIDADE SOCIAL
 PERÍODO DE JANEIRO Á FEVEREIRO DE 2019

RREO - Anexo XIV (LRF, Art. 48)

BALANÇO ORÇAMENTÁRIO	Até o Bimestre
RECEITAS	
Previsão Inicial	46.200.000,00
Previsão Atualizada	46.200.000,00
Receitas Realizadas	7.503.808,64
Déficit Orçamentário	
Saldos de Exercícios Anteriores (Utilizados para Créditos Adicionais)	
DESPESAS	46.200.000,00
Dotação Inicial	0,00
Créditos Adicionais	46.200.000,00
Dotação Atualizada	35.132.801,75
Despesas Empenhadas	6.062.871,43
Despesas Liquidadas	5.968.707,74
Despesas Pagas	1.440.937,21
Superávit Orçamentário	
DESPESAS POR FUNÇÃO/SUBFUNÇÃO	Até o Bimestre
Despesas Empenhadas	35.132.801,75
Despesas Liquidadas	6.062.871,43
RECEITA CORRENTE LÍQUIDA - RCL	Até o Bimestre
Receita Corrente Líquida	42.758.338,61
RECEITAS E DESPESAS DOS REGIMES DE PREVIDÊNCIA	Até o Bimestre
Regime Geral de Previdência Social	
Receitas Previdenciárias Realizadas(I)	
Despesas Previdenciárias Liquidadas(II)	
Resultado Previdenciário (III) = (I - II)	
Regime Próprio de Previdência dos Servidores	
Receitas Previdenciárias Realizadas(IV)	
Despesas Previdenciárias Liquidadas(V)	
Resultado Previdenciário (VI) = (IV - V)	

RESULTADOS NOMINAL E PRIMÁRIO	Meta Fixada no Anexo de Metas Fiscais da LDO (a)	Resultado Apurado Até o Bimestre (b)	% em Relação à Meta (b/a)
Resultado Nominal	1.800.000,00	1.414.994,34	78,61
Resultado Primário	450.000,00	1.414.994,34	314,44

RESTOS A PAGAR A PAGAR POR PODER E MINISTÉRIO PÚBLICO	Inscrição	Cancelamento Até o Bimestre	Pagamento até o Bimestre	Saldo a Pagar
RESTOS A PAGAR PROCESSADOS	504.824,31	-	22.426,53	482.397,78
Poder Executivo	504.824,31	-	22.426,53	482.397,78
Poder Legislativo	-	-	-	-
Poder Judiciário	-	-	-	-
Ministério Público	-	-	-	-
RESTOS A PAGAR NÃO-PROCESSADOS	639.422,02	4.378,68	156.008,50	479.034,84
Poder Executivo	639.422,02	4.378,68	156.008,50	479.034,84
Poder Legislativo	-	-	-	-
Poder Judiciário	-	-	-	-
Ministério Público	-	-	-	-
TOTAL	1.144.246,33	4.378,68	178.435,03	961.432,62

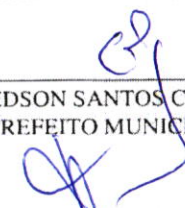
DESPESAS COM MANUTENÇÃO E DESENVOLVIMENTO DO ENSINO	Valor Apurado Até o Bimestre	Limites Constitucionais Anuais	
		% Mínimo a Aplicar no Exercício	% Aplicado Até o Bimestre
Mínimo Anual de <18% / 25%> das Receitas de Impostos na Manutenção e Desenvolvimento do Ensino	2.800.064,83	<18% / 25%>	5,40%
Mínimo Anual de 60% do FUNDEB na Remuneração do Magistério com Ensino Fundamental e Médio	-	0%	-
Mínimo Anual de 60% do FUNDEB na Remuneração do Magistério com Educação Infantil e Ensino Fundamental	2.538.789,79	60%	61,89%
Complementação da União ao FUNDEB	-	R\$4.500.000,00	-

RECEITAS DE OPERAÇÕES DE CRÉDITO E DESPESAS DE CAPITAL	Valor Apurado Até o Bimestre	Saldo não realizado
Receita de Operação de Crédito		
Despesa de Capital Líquida		

PROJEÇÃO ATUARIAL DOS REGIMES DE PREVIDÊNCIA	Exercício	10º Exercício	20º Exercício	35º Exercício
Regime Geral de Previdência Social	-	-	-	-
Receitas Previdenciárias (I)				
Despesas Previdenciárias (II)				
Resultado Previdenciário (III) = (I - II)				
Regime Próprio de Previdência dos Servidores	-	-	-	-
Receitas Previdenciárias (IV)				
Despesas Previdenciárias (V)				
Resultado Previdenciário (VI) = (IV - V)				


RECEITA DA ALIENAÇÃO DE ATIVOS E APLICAÇÃO DOS RECURSOS	Valor Apurado Até o Bimestre	Saldo a Realizar	
Receita de Capital Resultante da Alienação de Ativos			
Aplicação dos Recursos da Alienação de Ativos			
DESPESAS COM AÇÕES E SERVIÇOS PÚBLICOS DE SAÚDE	Valor apurado Até o Bimestre	Limite Constitucional Anual	
		% Mínimo a Aplicar no Exercício	% Aplicado Até o Bimestre
Despesas com Ações e Serviços Públicos de Saúde executadas com recursos de impostos	519.355,35	15%	14,27%
DESPESAS DE CARÁTER CONTINUADO DERIVADAS DE PPP	Valor Apurado no Exercício Corrente		
Total das Despesas / RCL (%)			

FONTE: Sistema: <CONTABILIS>, Unidade Responsável: <SANTA LUZIA DO ITANHÍ>, Emissão: <28/03/2019>.


EDSON SANTOS CRUZ
PREFEITO MUNICIPAL

WENDELL DA SILVA AMORIM MELO
CONTADOR CRC/SE Nº 6.186


JOÃO VICENTE JUNIOR
SECRETÁRIO FINANÇAS


JULIANA OLIVEIRA NASCIMENTO
SECRETARIA DE CONTROLE INTERNO