

## Atestado

**Atesto que foi publicado, em 30/03/2026, o Relatório Resumido de Execução Orçamentária (RREO) do 1º bimestre de 2026 deste Município, conforme preceituam os arts. 52 e 53 da Lei Complementar nº 101, de 04/05/2000.**

**Poço Redondo/SE, em 30/03/2026.**

## Lista de Assinaturas

Assinatura: 1

As assinaturas digitais podem ser verificadas no arquivo PDF.



ESTADO DE SERGIPE  
PREFEITURA MUNICIPAL DE POÇO REDONDO



RELATÓRIO RESUMIDO DA EXECUÇÃO ORÇAMENTÁRIA  
**BALANÇO ORÇAMENTÁRIO**  
ORÇAMENTO FISCAL E DA SEGURIDADE SOCIAL  
**1º BIMESTRE DE 2026**

RREO - Anexo 1 (LRF, Art. 52, inciso I, alíneas "a" e "b" do inciso II e §1º)

RECEITAS	PREVISÃO INICIAL	PREVISÃO ATUALIZADA (A)	RECEITAS REALIZADAS				SALDO (A-C)
			No Bimestre (B)	% (B/A)	Até o Bimestre (C)	% (C/A)	
<b>RECEITAS (EXCETO INTRA-ORÇAMENTÁRIAS) (I)</b>	<b>213.000.000,00</b>	<b>213.000.000,00</b>	<b>29.418.761,37</b>	<b>13,81 %</b>	<b>29.418.761,37</b>	<b>13,81 %</b>	<b>183.581.238,63</b>
<b>RECEITAS CORRENTES</b>	<b>211.400.000,00</b>	<b>211.400.000,00</b>	<b>28.841.243,79</b>	<b>13,64 %</b>	<b>28.841.243,79</b>	<b>13,64 %</b>	<b>182.558.756,21</b>
IMPOSTOS, TAXAS E CONTRIBUIÇÕES DE MELHORIA	11.833.000,00	11.833.000,00	861.597,10	7,28 %	861.597,10	7,28 %	10.971.402,90
IMPOSTOS	11.733.000,00	11.733.000,00	829.170,29	7,07 %	829.170,29	7,07 %	10.903.829,71
TAXAS	100.000,00	100.000,00	32.426,81	32,43 %	32.426,81	32,43 %	67.573,19
RECEITA DE CONTRIBUIÇÕES	3.400.000,00	3.400.000,00	513.197,86	15,09 %	513.197,86	15,09 %	2.886.802,14
CONTRIBUIÇÃO PARA O CUSTEIO DO SERVIÇO DE ILUMINAÇÃO PÚBLICA	3.400.000,00	3.400.000,00	513.197,86	15,09 %	513.197,86	15,09 %	2.886.802,14
RECEITA PATRIMONIAL	8.751.000,00	8.751.000,00	330.730,65	3,78 %	330.730,65	3,78 %	8.420.269,35
RECEITAS DE VALORES MOBILIÁRIOS	951.000,00	951.000,00	330.730,65	34,78 %	330.730,65	34,78 %	620.269,35
RECEITA DE CONCESSÕES E PERMISSÕES	7.800.000,00	7.800.000,00	0,00	0,00 %	0,00	0,00 %	7.800.000,00
TRANSFERÊNCIAS CORRENTES	186.902.800,00	186.902.800,00	27.135.718,18	14,52 %	27.135.718,18	14,52 %	159.767.081,82
TRANSFERÊNCIAS DA UNIÃO E DE SUAS ENTIDADES	101.483.800,00	101.483.800,00	16.477.693,30	16,24 %	16.477.693,30	16,24 %	85.006.106,70
TRANSF. DOS ESTADOS E DO DISTRITO FEDERAL E DE SUAS ENTIDADES	20.069.000,00	20.069.000,00	1.715.302,53	8,55 %	1.715.302,53	8,55 %	18.353.697,47
TRANSF. DE OUTRAS INSTITUIÇÕES PÚBLICAS	65.350.000,00	65.350.000,00	8.942.722,35	13,68 %	8.942.722,35	13,68 %	56.407.277,65
OUTRAS RECEITAS CORRENTES	513.200,00	513.200,00	0,00	0,00 %	0,00	0,00 %	513.200,00
INDENIZAÇÕES, RESTITUIÇÕES E RESSARCIMENTOS	513.200,00	513.200,00	0,00	0,00 %	0,00	0,00 %	513.200,00
<b>RECEITAS DE CAPITAL</b>	<b>1.600.000,00</b>	<b>1.600.000,00</b>	<b>577.517,58</b>	<b>36,09 %</b>	<b>577.517,58</b>	<b>36,09 %</b>	<b>1.022.482,42</b>
TRANSFERÊNCIAS DE CAPITAL	1.600.000,00	1.600.000,00	577.517,58	36,09 %	577.517,58	36,09 %	1.022.482,42
TRANSFERÊNCIAS DA UNIÃO E DE SUAS ENTIDADES	1.100.000,00	1.100.000,00	577.517,58	52,50 %	577.517,58	52,50 %	522.482,42
TRANSFERÊNCIAS INTERGOVERNAMENTAIS	500.000,00	500.000,00	0,00	0,00 %	0,00	0,00 %	500.000,00
<b>RECEITAS (INTRA-ORÇAMENTÁRIAS) (II)</b>	<b>0,00</b>	<b>0,00</b>	<b>0,00</b>	<b>0,00 %</b>	<b>0,00</b>	<b>0,00 %</b>	<b>0,00</b>
<b>SUBTOTAL DAS RECEITAS (III) = (I + II)</b>	<b>213.000.000,00</b>	<b>213.000.000,00</b>	<b>29.418.761,37</b>	<b>13,81 %</b>	<b>29.418.761,37</b>	<b>13,81 %</b>	<b>183.581.238,63</b>



**ESTADO DE SERGIPE**  
**PREFEITURA MUNICIPAL DE POÇO REDONDO**



**RELATÓRIO RESUMIDO DA EXECUÇÃO ORÇAMENTÁRIA**  
**BALANÇO ORÇAMENTÁRIO**  
**ORÇAMENTO FISCAL E DA SEGURIDADE SOCIAL**  
**1º BIMESTRE DE 2026**

RREO - Anexo 1 (LRF, Art. 52, inciso I, alíneas "a" e "b" do inciso II e §1º)

RECEITAS	PREVISÃO INICIAL	PREVISÃO ATUALIZADA (A)	RECEITAS REALIZADAS				SALDO (A-C)
			No Bimestre (B)	% (B/A)	Até o Bimestre (C)	% (C/A)	
OPERAÇÕES DE CRÉDITO / REFINANCIAMENTO (IV)	0,00	0,00	0,00	0,00 %	0,00	0,00 %	0,00
Operações de Crédito - Mercado Interno	0,00	0,00	0,00	0,00 %	0,00	0,00 %	0,00
Mobiliária	0,00	0,00	0,00	0,00 %	0,00	0,00 %	0,00
Contratual	0,00	0,00	0,00	0,00 %	0,00	0,00 %	0,00
Operações de Crédito - Mercado Externo	0,00	0,00	0,00	0,00 %	0,00	0,00 %	0,00
Mobiliária	0,00	0,00	0,00	0,00 %	0,00	0,00 %	0,00
Contratual	0,00	0,00	0,00	0,00 %	0,00	0,00 %	0,00
<b>TOTAL DAS RECEITAS (V)=(III + IV)</b>	<b>213.000.000,00</b>	<b>213.000.000,00</b>	<b>29.418.761,37</b>	<b>13,81 %</b>	<b>29.418.761,37</b>	<b>13,81 %</b>	<b>183.581.238,63</b>
DÉFICIT (VI)					0,00		
<b>TOTAL COM DÉFICIT (VII) = (V + VI)</b>	<b>213.000.000,00</b>	<b>213.000.000,00</b>	<b>29.418.761,37</b>		<b>29.418.761,37</b>		<b>183.581.238,63</b>
SALDOS DE EXERCÍCIOS ANTERIORES	0,00	0,00	0,00		0,00		0,00
Recursos Arrecadados em Exercícios Anteriores - RPPS	0,00	0,00	0,00		0,00		0,00
Superávit Financeiro Utilizado para Créditos Adicionais	0,00	0,00	0,00		0,00		0,00

DESPESAS	DOTAÇÃO INICIAL (D)	DOTAÇÃO ATUALIZADA (E)	DESPESA EMPENHADA		SALDO G = (E-F)	DESPESA LIQUIDADADA		SALDO I = (E-H)	DESPESAS PAGAS ATÉ O BIMESTRE (J)	RESTOS A PAGAR NÃO PROCESSADOS (K)
			No Bimestre	Até o Bimestre (F)		No Bimestre	Até o Bimestre (H)			
<b>DESPESAS (EXCETO INTRA-ORÇAMENTÁRIAS) (VIII)</b>	<b>213.000.000,00</b>	<b>213.000.000,00</b>	<b>106.046.126,66</b>	<b>106.046.126,66</b>	<b>106.953.873,34</b>	<b>24.680.449,64</b>	<b>24.680.449,64</b>	<b>188.319.550,36</b>	<b>21.490.366,88</b>	<b>0,00</b>
<b>DESPESAS CORRENTES</b>	<b>200.036.000,00</b>	<b>199.992.479,19</b>	<b>103.605.678,41</b>	<b>103.605.678,41</b>	<b>96.386.800,78</b>	<b>23.421.933,13</b>	<b>23.421.933,13</b>	<b>176.570.546,06</b>	<b>20.541.802,18</b>	<b>0,00</b>
PESSOAL E ENCARGOS SOCIAIS	132.993.850,00	127.798.539,60	70.675.380,31	70.675.380,31	57.123.159,29	17.428.891,68	17.428.891,68	110.369.647,92	15.240.319,96	0,00



**ESTADO DE SERGIPE**  
**PREFEITURA MUNICIPAL DE POÇO REDONDO**



**RELATÓRIO RESUMIDO DA EXECUÇÃO ORÇAMENTÁRIA**  
**BALANÇO ORÇAMENTÁRIO**  
**ORÇAMENTO FISCAL E DA SEGURIDADE SOCIAL**  
**1º BIMESTRE DE 2026**

RREO - Anexo 1 (LRF, Art. 52, inciso I, alíneas "a" e "b" do inciso II e §1º)

DESPESAS	DOTAÇÃO INICIAL (D)	DOTAÇÃO ATUALIZADA (E)	DESPESA EMPENHADA		SALDO G = (E-F)	DESPESA LIQUIDADADA		SALDO I = (E-H)	DESPESAS PAGAS ATÉ O BIMESTRE (J)	RESTOS A PAGAR NÃO PROCESSADOS (K)
			No Bimestre	Até o Bimestre (F)		No Bimestre	Até o Bimestre (H)			
JUROS E ENCARGOS DA DÍVIDA	5.000,00	5.000,00	0,00	0,00	5.000,00	0,00	0,00	5.000,00	0,00	0,00
OUTRAS DESPESAS CORRENTES	67.037.150,00	72.188.939,59	32.930.298,10	32.930.298,10	39.258.641,49	5.993.041,45	5.993.041,45	66.195.898,14	5.301.482,22	0,00
<b>DESPESAS DE CAPITAL</b>	<b>12.749.000,00</b>	<b>12.792.520,81</b>	<b>2.440.448,25</b>	<b>2.440.448,25</b>	<b>10.352.072,56</b>	<b>1.258.516,51</b>	<b>1.258.516,51</b>	<b>11.534.004,30</b>	<b>948.564,70</b>	<b>0,00</b>
INVESTIMENTOS	12.748.000,00	12.791.520,81	2.440.448,25	2.440.448,25	10.351.072,56	1.258.516,51	1.258.516,51	11.533.004,30	948.564,70	0,00
INVERSÕES FINANCEIRAS	1.000,00	1.000,00	0,00	0,00	1.000,00	0,00	0,00	1.000,00	0,00	0,00
RESERVA DE CONTIGENCIA	215.000,00	215.000,00	0,00	0,00	215.000,00	0,00	0,00	215.000,00	0,00	0,00
<b>DESPESAS (INTRA-ORÇAMENTÁRIAS) (IX)</b>	<b>0,00</b>	<b>0,00</b>	<b>0,00</b>	<b>0,00</b>	<b>0,00</b>	<b>0,00</b>	<b>0,00</b>	<b>0,00</b>	<b>0,00</b>	<b>0,00</b>
<b>DESPESAS CORRENTES</b>	<b>0,00</b>	<b>0,00</b>	<b>0,00</b>	<b>0,00</b>	<b>0,00</b>	<b>0,00</b>	<b>0,00</b>	<b>0,00</b>	<b>0,00</b>	<b>0,00</b>
PESSOAL E ENCARGOS SOCIAIS	0,00	0,00	0,00	0,00	0,00	0,00	0,00	0,00	0,00	0,00
JUROS E ENCARGOS DA DÍVIDA	0,00	0,00	0,00	0,00	0,00	0,00	0,00	0,00	0,00	0,00
OUTRAS DESPESAS CORRENTES	0,00	0,00	0,00	0,00	0,00	0,00	0,00	0,00	0,00	0,00
<b>DESPESAS DE CAPITAL</b>	<b>0,00</b>	<b>0,00</b>	<b>0,00</b>	<b>0,00</b>	<b>0,00</b>	<b>0,00</b>	<b>0,00</b>	<b>0,00</b>	<b>0,00</b>	<b>0,00</b>
INVESTIMENTOS	0,00	0,00	0,00	0,00	0,00	0,00	0,00	0,00	0,00	0,00
INVERSÕES FINANCEIRAS	0,00	0,00	0,00	0,00	0,00	0,00	0,00	0,00	0,00	0,00
<b>SUBTOTAL DAS DESPESAS (X) = (VIII + IX)</b>	<b>213.000.000,00</b>	<b>213.000.000,00</b>	<b>106.046.126,66</b>	<b>106.046.126,66</b>	<b>106.953.873,34</b>	<b>24.680.449,64</b>	<b>24.680.449,64</b>	<b>188.319.550,36</b>	<b>21.490.366,88</b>	<b>0,00</b>
<b>AMORTIZAÇÃO DA DÍVIDA / REFINANCIAMENTO (XI)</b>	<b>0,00</b>	<b>0,00</b>	<b>0,00</b>	<b>0,00</b>	<b>0,00</b>	<b>0,00</b>	<b>0,00</b>	<b>0,00</b>	<b>0,00</b>	<b>0,00</b>
<b>AMORTIZAÇÃO DA DÍVIDA INTERNA</b>	<b>0,00</b>	<b>0,00</b>	<b>0,00</b>	<b>0,00</b>	<b>0,00</b>	<b>0,00</b>	<b>0,00</b>	<b>0,00</b>	<b>0,00</b>	<b>0,00</b>
DÍVIDA MOBILIÁRIA	0,00	0,00	0,00	0,00	0,00	0,00	0,00	0,00	0,00	0,00
DÍVIDA CONTRATUAL	0,00	0,00	0,00	0,00	0,00	0,00	0,00	0,00	0,00	0,00
<b>AMORTIZAÇÃO DA DÍVIDA EXTERNA</b>	<b>0,00</b>	<b>0,00</b>	<b>0,00</b>	<b>0,00</b>	<b>0,00</b>	<b>0,00</b>	<b>0,00</b>	<b>0,00</b>	<b>0,00</b>	<b>0,00</b>
DÍVIDA MOBILIÁRIA	0,00	0,00	0,00	0,00	0,00	0,00	0,00	0,00	0,00	0,00
DÍVIDA CONTRATUAL	0,00	0,00	0,00	0,00	0,00	0,00	0,00	0,00	0,00	0,00



ESTADO DE SERGIPE  
 PREFEITURA MUNICIPAL DE POÇO REDONDO



RELATÓRIO RESUMIDO DA EXECUÇÃO ORÇAMENTÁRIA  
**BALANÇO ORÇAMENTÁRIO**  
 ORÇAMENTO FISCAL E DA SEGURIDADE SOCIAL  
**1º BIMESTRE DE 2026**

RREO - Anexo 1 (LRF, Art. 52, inciso I, alíneas "a" e "b" do inciso II e §1º)

DESPESAS	DOTAÇÃO INICIAL (D)	DOTAÇÃO ATUALIZADA (E)	DESPESA EMPENHADA		SALDO G = (E-F)	DESPESA LIQUIDADADA		SALDO I = (E-H)	DESPESAS PAGAS ATÉ O BIMESTRE (J)	RESTOS A PAGAR NÃO PROCESSADOS (K)
			No Bimestre	Até o Bimestre (F)		No Bimestre	Até o Bimestre (H)			
<b>TOTAL DAS DESPESAS (XII) = (X + XI)</b>	213.000.000,00	213.000.000,00	106.046.126,66	106.046.126,66	106.953.873,34	24.680.449,64	24.680.449,64	188.319.550,36	21.490.366,88	<b>0,00</b>
SUPERÁVIT (XIII)				0,00			4.738.311,73		7.928.394,49	
<b>TOTAL COM SUPERÁVIT (XIV) = (XII + XIII)</b>	213.000.000,00	213.000.000,00	106.046.126,66	106.046.126,66	106.953.873,34	24.680.449,64	29.418.761,37	188.319.550,36	29.418.761,37	<b>0,00</b>
RESERVA DO RPPS	0,00	0,00			0,00			0,00		

Obs: As receitas correntes estão lançadas pelo valor líquido das deduções.

Manual de Demonstrativos Fiscais - 13ª edição – pág. 175

*Josivaldo de Souza*  
 JOSIVALDO DE SOUZA

PREFEITO

*Jose Valmir dos Passos*  
 JOSE VALMIR DOS PASSOS CRC: 4111/SE

TÉCNICO EM CONTABILIDADE



PREFEITURA MUN. DE POCO REDONDO  
 AV. ALCINO ALVES COSTA, 363, CENTRO  
 PREDIO, CEP: 49.810-000  
 CNPJ: 13.114.004/0001-42

**RELATÓRIO RESUMIDO DA EXECUÇÃO ORÇAMENTÁRIA  
 DEMONSTRATIVO DA EXECUÇÃO DAS DESPESAS POR FUNÇÃO E SUBFUNÇÃO  
 ORÇAMENTO FISCAL E DA SEGURIDADE SOCIAL  
 1º BIMESTRE DE 2026**

RREO - Anexo 2 (LRF , Art 52, inciso II, alinea "c")

Em Reais

FUNÇÃO/SUBFUNÇÃO	DOTAÇÃO INICIAL	DOTAÇÃO ATUALIZADA (A)	DESPESA EMPENHADA			SALDO (C) = (A - B)	DESPESA LIQUIDADADA			SALDO (E) = (A - D)	INSCRITAS EM RESTOS A PAGAR NÃO PROCESSADOS (F)
			No Bimestre	Até o Bimestre (B)	% (B / Total B)		No Bimestre	Até o Bimestre (D)	% (D / Total D)		
<b>DESPESAS (EXCETO INTRA-ORÇAMENTÁRIAS) (I)</b>	<b>213.000.000,00</b>	<b>213.000.000,00</b>	<b>106.046.126,66</b>	<b>106.046.126,66</b>	<b>100,00</b>	<b>106.953.873,34</b>	<b>24.680.449,64</b>	<b>24.680.449,64</b>	<b>100,00</b>	<b>188.319.550,36</b>	<b>0,00</b>
<b>LEGISLATIVA</b>	<b>5.500.000,00</b>	<b>5.500.000,00</b>	<b>4.168.616,17</b>	<b>4.168.616,17</b>	<b>3,93</b>	<b>1.331.383,83</b>	<b>784.504,84</b>	<b>784.504,84</b>	<b>3,18</b>	<b>4.715.495,16</b>	<b>0,00</b>
ACAO LEGISLATIVA	5.500.000,00	5.500.000,00	4.168.616,17	4.168.616,17	3,93	1.331.383,83	784.504,84	784.504,84	3,18	4.715.495,16	0,00
<b>JUDICIARIA</b>	<b>10.437.900,00</b>	<b>10.437.900,00</b>	<b>1.450.000,00</b>	<b>1.450.000,00</b>	<b>1,37</b>	<b>8.987.900,00</b>	<b>651.762,38</b>	<b>651.762,38</b>	<b>2,64</b>	<b>9.786.137,62</b>	<b>0,00</b>
ACAO JUDICIARIA	10.437.900,00	10.437.900,00	1.450.000,00	1.450.000,00	1,37	8.987.900,00	651.762,38	651.762,38	2,64	9.786.137,62	0,00
<b>ADMINISTRACAO</b>	<b>23.391.800,00</b>	<b>22.483.510,00</b>	<b>10.010.523,51</b>	<b>10.010.523,51</b>	<b>9,44</b>	<b>12.472.986,49</b>	<b>2.667.574,21</b>	<b>2.667.574,21</b>	<b>10,81</b>	<b>19.815.935,79</b>	<b>0,00</b>
PLANEJAMENTO E ORCAMENTO	109.400,00	114.440,00	113.940,00	113.940,00	0,11	500,00	15.840,00	15.840,00	0,06	98.600,00	0,00
ADMINISTRAÇÃO GERAL	9.658.200,00	8.677.790,00	5.630.212,87	5.630.212,87	5,31	3.047.577,13	1.347.363,15	1.347.363,15	5,46	7.330.426,85	0,00
ADMINISTRACAO FINANCEIRA	13.512.100,00	13.572.140,00	4.156.330,64	4.156.330,64	3,92	9.415.809,36	1.296.451,06	1.296.451,06	5,25	12.275.688,94	0,00
CONTROLE INTERNO	110.500,00	117.540,00	110.040,00	110.040,00	0,10	7.500,00	7.920,00	7.920,00	0,03	109.620,00	0,00
FORMACAO DE RECURSOS HUMANOS	1.000,00	1.000,00	0,00	0,00	0,00	1.000,00	0,00	0,00	0,00	1.000,00	0,00
COMUNICACAO SOCIAL	300,00	300,00	0,00	0,00	0,00	300,00	0,00	0,00	0,00	300,00	0,00
POLICIAMENTO	300,00	300,00	0,00	0,00	0,00	300,00	0,00	0,00	0,00	300,00	0,00
<b>ASSISTENCIA SOCIAL</b>	<b>5.121.300,00</b>	<b>5.779.690,32</b>	<b>3.587.601,47</b>	<b>3.587.601,47</b>	<b>3,38</b>	<b>2.192.088,85</b>	<b>668.378,14</b>	<b>668.378,14</b>	<b>2,71</b>	<b>5.111.312,18</b>	<b>0,00</b>
ADMINISTRAÇÃO GERAL	312.600,00	606.100,32	388.732,76	388.732,76	0,37	217.367,56	58.056,16	58.056,16	0,24	548.044,16	0,00
ASSISTÊNCIA À PESSOA IDOSA	2.800,00	2.800,00	0,00	0,00	0,00	2.800,00	0,00	0,00	0,00	2.800,00	0,00
ASSISTENCIA A CRIANCA E AO ADOLESCENTE	409.150,00	409.150,00	275.296,00	275.296,00	0,26	133.854,00	44.044,84	44.044,84	0,18	365.105,16	0,00
ASSISTENCIA COMUNITARIA	3.756.850,00	3.710.350,00	2.211.203,99	2.211.203,99	2,09	1.499.146,01	452.280,59	452.280,59	1,83	3.258.069,41	0,00
SERVIÇOS SOCIOASSISTENCIAIS	533.400,00	874.790,00	607.268,72	607.268,72	0,57	267.521,28	107.512,55	107.512,55	0,44	767.277,45	0,00
SEGURANÇA DE RENDA	106.500,00	176.500,00	105.100,00	105.100,00	0,10	71.400,00	6.484,00	6.484,00	0,03	170.016,00	0,00
<b>SAUDE</b>	<b>41.826.200,00</b>	<b>43.331.618,04</b>	<b>36.889.133,48</b>	<b>36.889.133,48</b>	<b>34,79</b>	<b>6.442.484,56</b>	<b>5.901.507,49</b>	<b>5.901.507,49</b>	<b>23,91</b>	<b>37.430.110,55</b>	<b>0,00</b>
ADMINISTRAÇÃO GERAL	8.000,00	8.000,00	2.100,00	2.100,00	0,00	5.900,00	0,00	0,00	0,00	8.000,00	0,00



PREFEITURA MUN. DE POCO REDONDO  
 AV. ALCINO ALVES COSTA, 363, CENTRO  
 PREDIO, CEP: 49.810-000  
 CNPJ: 13.114.004/0001-42

RELATÓRIO RESUMIDO DA EXECUÇÃO ORÇAMENTÁRIA  
**DEMONSTRATIVO DA EXECUÇÃO DAS DESPESAS POR FUNÇÃO E SUBFUNÇÃO**  
 ORÇAMENTO FISCAL E DA SEGURIDADE SOCIAL  
**1º BIMESTRE DE 2026**

RREO - Anexo 2 (LRF , Art 52, inciso II, alinea "c")

Em Reais

FUNÇÃO/SUBFUNÇÃO	DOTAÇÃO INICIAL	DOTAÇÃO ATUALIZADA (A)	DESPESA EMPENHADA			SALDO (C) = (A - B)	DESPESA LIQUIDADADA			SALDO (E) = (A - D)	INSCRITAS EM RESTOS A PAGAR NÃO PROCESSADOS (F)
			No Bimestre	Até o Bimestre (B)	% (B / Total B)		No Bimestre	Até o Bimestre (D)	% (D / Total D)		
ATENCAO BASICA	33.799.700,00	34.186.218,04	29.499.461,67	29.499.461,67	27,82	4.686.756,37	4.915.889,20	4.915.889,20	19,92	29.270.328,84	0,00
ASSISTENCIA HOSPITALAR E AMBULATORIAL	6.630.000,00	7.632.400,00	6.751.838,75	6.751.838,75	6,37	880.561,25	728.303,74	728.303,74	2,95	6.904.096,26	0,00
SUORTE PROFILATICO E TERAPEUTICO	209.500,00	320.500,00	0,00	0,00	0,00	320.500,00	0,00	0,00	0,00	320.500,00	0,00
VIGILANCIA SANITARIA	1.000,00	6.500,00	5.733,06	5.733,06	0,01	766,94	0,00	0,00	0,00	6.500,00	0,00
VIGILANCIA EPIDEMIOLOGICA	1.178.000,00	1.178.000,00	630.000,00	630.000,00	0,59	548.000,00	257.314,55	257.314,55	1,04	920.685,45	0,00
<b>TRABALHO</b>	<b>300,00</b>	<b>300,00</b>	<b>0,00</b>	<b>0,00</b>	<b>0,00</b>	<b>300,00</b>	<b>0,00</b>	<b>0,00</b>	<b>0,00</b>	<b>300,00</b>	<b>0,00</b>
FOMENTO AO TRABALHO	300,00	300,00	0,00	0,00	0,00	300,00	0,00	0,00	0,00	300,00	0,00
<b>EDUCACAO</b>	<b>87.425.200,00</b>	<b>87.991.036,77</b>	<b>34.418.171,69</b>	<b>34.418.171,69</b>	<b>32,46</b>	<b>53.572.865,08</b>	<b>11.330.767,03</b>	<b>11.330.767,03</b>	<b>45,91</b>	<b>76.660.269,74</b>	<b>0,00</b>
ADMINISTRAÇÃO GERAL	600,00	600,00	0,00	0,00	0,00	600,00	0,00	0,00	0,00	600,00	0,00
FORMACAO DE RECURSOS HUMANOS	500,00	10.000,00	9.500,00	9.500,00	0,01	500,00	0,00	0,00	0,00	10.000,00	0,00
ENSINO FUNDAMENTAL	82.702.900,00	81.717.645,00	31.777.199,35	31.777.199,35	29,97	49.940.445,65	10.126.566,64	10.126.566,64	41,03	71.591.078,36	0,00
EDUCACAO INFANTIL	3.391.200,00	4.559.491,77	2.261.472,34	2.261.472,34	2,13	2.298.019,43	1.194.380,41	1.194.380,41	4,84	3.365.111,36	0,00
EDUCACAO DE JOVENS E ADULTOS	718.500,00	991.800,00	160.000,00	160.000,00	0,15	831.800,00	2.156,47	2.156,47	0,01	989.643,53	0,00
EDUCACAO ESPECIAL	611.500,00	711.500,00	210.000,00	210.000,00	0,20	501.500,00	7.663,51	7.663,51	0,03	703.836,49	0,00
<b>CULTURA</b>	<b>1.664.600,00</b>	<b>1.634.600,00</b>	<b>6.900,00</b>	<b>6.900,00</b>	<b>0,01</b>	<b>1.627.700,00</b>	<b>5.050,00</b>	<b>5.050,00</b>	<b>0,02</b>	<b>1.629.550,00</b>	<b>0,00</b>
ADMINISTRAÇÃO GERAL	400,00	400,00	0,00	0,00	0,00	400,00	0,00	0,00	0,00	400,00	0,00
DIFUSAO CULTURAL	1.664.200,00	1.634.200,00	6.900,00	6.900,00	0,01	1.627.300,00	5.050,00	5.050,00	0,02	1.629.150,00	0,00
<b>URBANISMO</b>	<b>24.872.800,00</b>	<b>17.419.664,87</b>	<b>5.534.642,45</b>	<b>5.534.642,45</b>	<b>5,22</b>	<b>11.885.022,42</b>	<b>805.173,23</b>	<b>805.173,23</b>	<b>3,26</b>	<b>16.614.491,64</b>	<b>0,00</b>
ADMINISTRAÇÃO GERAL	1.000,00	1.000,00	0,00	0,00	0,00	1.000,00	0,00	0,00	0,00	1.000,00	0,00
INFRA-ESTRUTURA URBANA	6.541.600,00	4.846.527,64	237.864,76	237.864,76	0,22	4.608.662,88	199.927,00	199.927,00	0,81	4.646.600,64	0,00
SERVICOS URBANOS	18.330.200,00	12.572.137,23	5.296.777,69	5.296.777,69	4,99	7.275.359,54	605.246,23	605.246,23	2,45	11.966.891,00	0,00
<b>HABITACAO</b>	<b>110.200,00</b>	<b>239.900,00</b>	<b>0,00</b>	<b>0,00</b>	<b>0,00</b>	<b>239.900,00</b>	<b>0,00</b>	<b>0,00</b>	<b>0,00</b>	<b>239.900,00</b>	<b>0,00</b>



PREFEITURA MUN. DE POCO REDONDO  
 AV. ALCINO ALVES COSTA, 363, CENTRO  
 PREDIO, CEP: 49.810-000  
 CNPJ: 13.114.004/0001-42

RELATÓRIO RESUMIDO DA EXECUÇÃO ORÇAMENTÁRIA  
**DEMONSTRATIVO DA EXECUÇÃO DAS DESPESAS POR FUNÇÃO E SUBFUNÇÃO**  
 ORÇAMENTO FISCAL E DA SEGURIDADE SOCIAL  
**1º BIMESTRE DE 2026**

RREO - Anexo 2 (LRF , Art 52, inciso II, alinea "c")

Em Reais

FUNÇÃO/SUBFUNÇÃO	DOTAÇÃO INICIAL	DOTAÇÃO ATUALIZADA (A)	DESPESA EMPENHADA			SALDO (C) = (A - B)	DESPESA LIQUIDADADA			SALDO (E) = (A - D)	INSCRITAS EM RESTOS A PAGAR NÃO PROCESSADOS (F)
			No Bimestre	Até o Bimestre (B)	% (B / Total B)		No Bimestre	Até o Bimestre (D)	% (D / Total D)		
HABITACAO URBANA	110.200,00	239.900,00	0,00	0,00	0,00	239.900,00	0,00	0,00	0,00	239.900,00	0,00
<b>SANEAMENTO</b>	<b>20.300,00</b>	<b>223.300,00</b>	<b>202.979,00</b>	<b>202.979,00</b>	<b>0,19</b>	<b>20.321,00</b>	<b>202.979,00</b>	<b>202.979,00</b>	<b>0,82</b>	<b>20.321,00</b>	<b>0,00</b>
SANEAMENTO BASICO URBANO	20.300,00	223.300,00	202.979,00	202.979,00	0,19	20.321,00	202.979,00	202.979,00	0,82	20.321,00	0,00
<b>GESTAO AMBIENTAL</b>	<b>165.800,00</b>	<b>4.662.840,00</b>	<b>4.517.775,79</b>	<b>4.517.775,79</b>	<b>4,26</b>	<b>145.064,21</b>	<b>384.999,67</b>	<b>384.999,67</b>	<b>1,56</b>	<b>4.277.840,33</b>	<b>0,00</b>
PRESERVACAO E CONSERVACAO AMBIENTAL	165.800,00	4.662.840,00	4.517.775,79	4.517.775,79	4,26	145.064,21	384.999,67	384.999,67	1,56	4.277.840,33	0,00
<b>AGRICULTURA</b>	<b>2.434.700,00</b>	<b>2.722.740,00</b>	<b>826.102,54</b>	<b>826.102,54</b>	<b>0,78</b>	<b>1.896.637,46</b>	<b>143.927,40</b>	<b>143.927,40</b>	<b>0,58</b>	<b>2.578.812,60</b>	<b>0,00</b>
ADMINISTRAÇÃO GERAL	1.931.200,00	2.021.240,00	826.102,54	826.102,54	0,78	1.195.137,46	143.927,40	143.927,40	0,58	1.877.312,60	0,00
ABASTECIMENTO	456.000,00	456.000,00	0,00	0,00	0,00	456.000,00	0,00	0,00	0,00	456.000,00	0,00
EXTENSAO RURAL	400,00	400,00	0,00	0,00	0,00	400,00	0,00	0,00	0,00	400,00	0,00
IRRIGACAO	3.000,00	3.000,00	0,00	0,00	0,00	3.000,00	0,00	0,00	0,00	3.000,00	0,00
PROMOCAO DA PRODUCAO AGROPECUARIA	44.100,00	242.100,00	0,00	0,00	0,00	242.100,00	0,00	0,00	0,00	242.100,00	0,00
<b>COMERCIO E SERVICOS</b>	<b>111.300,00</b>	<b>228.800,00</b>	<b>136.500,00</b>	<b>136.500,00</b>	<b>0,13</b>	<b>92.300,00</b>	<b>8.640,50</b>	<b>8.640,50</b>	<b>0,04</b>	<b>220.159,50</b>	<b>0,00</b>
ADMINISTRAÇÃO GERAL	109.600,00	227.100,00	136.500,00	136.500,00	0,13	90.600,00	8.640,50	8.640,50	0,04	218.459,50	0,00
DIFUSAO CULTURAL	1.100,00	1.100,00	0,00	0,00	0,00	1.100,00	0,00	0,00	0,00	1.100,00	0,00
TURISMO	600,00	600,00	0,00	0,00	0,00	600,00	0,00	0,00	0,00	600,00	0,00
<b>ENERGIA</b>	<b>6.828.100,00</b>	<b>6.867.100,00</b>	<b>3.570.713,87</b>	<b>3.570.713,87</b>	<b>3,37</b>	<b>3.296.386,13</b>	<b>1.010.619,12</b>	<b>1.010.619,12</b>	<b>4,09</b>	<b>5.856.480,88</b>	<b>0,00</b>
CONSERVACAO DE ENERGIA	3.328.100,00	3.367.100,00	2.569.713,87	2.569.713,87	2,42	797.386,13	812.473,38	812.473,38	3,29	2.554.626,62	0,00
ENERGIA ELETRICA	3.500.000,00	3.500.000,00	1.001.000,00	1.001.000,00	0,94	2.499.000,00	198.145,74	198.145,74	0,80	3.301.854,26	0,00
<b>TRANSPORTE</b>	<b>2.309.400,00</b>	<b>2.309.400,00</b>	<b>150.000,00</b>	<b>150.000,00</b>	<b>0,14</b>	<b>2.159.400,00</b>	<b>0,00</b>	<b>0,00</b>	<b>0,00</b>	<b>2.309.400,00</b>	<b>0,00</b>
ADMINISTRAÇÃO GERAL	100,00	100,00	0,00	0,00	0,00	100,00	0,00	0,00	0,00	100,00	0,00
TRANSPORTE RODOVIARIO	2.309.300,00	2.309.300,00	150.000,00	150.000,00	0,14	2.159.300,00	0,00	0,00	0,00	2.309.300,00	0,00
<b>DESPORTO E LAZER</b>	<b>565.100,00</b>	<b>952.600,00</b>	<b>576.466,69</b>	<b>576.466,69</b>	<b>0,54</b>	<b>376.133,31</b>	<b>114.566,63</b>	<b>114.566,63</b>	<b>0,46</b>	<b>838.033,37</b>	<b>0,00</b>



PREFEITURA MUN. DE POCO REDONDO  
 AV. ALCINO ALVES COSTA, 363, CENTRO  
 PREDIO, CEP: 49.810-000  
 CNPJ: 13.114.004/0001-42

RELATÓRIO RESUMIDO DA EXECUÇÃO ORÇAMENTÁRIA  
**DEMONSTRATIVO DA EXECUÇÃO DAS DESPESAS POR FUNÇÃO E SUBFUNÇÃO**  
 ORÇAMENTO FISCAL E DA SEGURIDADE SOCIAL  
**1º BIMESTRE DE 2026**

RREO - Anexo 2 (LRF, Art 52, inciso II, alínea "c")

Em Reais

FUNÇÃO/SUBFUNÇÃO	DOTAÇÃO INICIAL	DOTAÇÃO ATUALIZADA (A)	DESPESA EMPENHADA			SALDO (C) = (A - B)	DESPESA LIQUIDADADA			SALDO (E) = (A - D)	INSCRITAS EM RESTOS A PAGAR NÃO PROCESSADOS (F)
			No Bimestre	Até o Bimestre (B)	% (B / Total B)		No Bimestre	Até o Bimestre (D)	% (D / Total D)		
ADMINISTRAÇÃO GERAL	464.600,00	464.600,00	187.925,19	187.925,19	0,18	276.674,81	27.139,11	27.139,11	0,11	437.460,89	0,00
DESPORTO COMUNITARIO	45.100,00	432.600,00	388.541,50	388.541,50	0,37	44.058,50	87.427,52	87.427,52	0,35	345.172,48	0,00
LAZER	55.400,00	55.400,00	0,00	0,00	0,00	55.400,00	0,00	0,00	0,00	55.400,00	0,00
<b>RESERVA DE CONTINGENCIA</b>	<b>215.000,00</b>	<b>215.000,00</b>	<b>0,00</b>	<b>0,00</b>	<b>0,00</b>	<b>215.000,00</b>	<b>0,00</b>	<b>0,00</b>	<b>0,00</b>	<b>215.000,00</b>	<b>0,00</b>
RESERVA DE CONTINGENCIA	215.000,00	215.000,00	0,00	0,00	0,00	215.000,00	0,00	0,00	0,00	215.000,00	0,00
<b>TOTAL (III) = (I + II)</b>	<b>213.000.000,00</b>	<b>213.000.000,00</b>	<b>106.046.126,66</b>	<b>106.046.126,66</b>	<b>100,00</b>	<b>106.953.873,34</b>	<b>24.680.449,64</b>	<b>24.680.449,64</b>	<b>100,00</b>	<b>188.319.550,36</b>	<b>0,00</b>

Manual de Demonstrativos Fiscais - 13ª edição – pág. 202

*Josivaldo de Souza*  
 JOSIVALDO DE SOUZA

PREFEITO

*Jose Valmir dos Passos*  
 JOSE VALMIR DOS PASSOS CRC: 4111/SE

TÉCNICO EM CONTABILIDADE

Tabela 3.2 - Demonstrativo da Receita Corrente Líquida

MUNICÍPIO DE POÇO REDONDO  
RELATÓRIO RESUMIDO DA EXECUÇÃO ORÇAMENTÁRIA  
DEMONSTRATIVO DA RECEITA CORRENTE LÍQUIDA  
ORÇAMENTOS FISCAL E DA SEGURIDADE SOCIAL  
01º BIMESTRE 2026

RREO - Anexo 3 (LRF, Art. 53, inciso I)

ESPECIFICAÇÃO	EVOLUÇÃO DA RECEITA REALIZADA NOS ÚLTIMOS 12 MESES												TOTAL (ÚLTIMOS 12 MESES)	PREVISÃO ATUALIZADA 2026
	03/2025	04/2025	05/2025	06/2025	07/2025	08/2025	09/2025	10/2025	11/2025	12/2025	01/2026	02/2026		
<b>RECEITAS CORRENTES (I)</b>	<b>11.286.666,95</b>	<b>12.352.419,99</b>	<b>18.488.121,73</b>	<b>13.462.524,87</b>	<b>13.722.719,36</b>	<b>14.391.843,99</b>	<b>12.928.388,83</b>	<b>15.566.769,71</b>	<b>14.556.948,60</b>	<b>19.575.757,38</b>	<b>13.228.571,85</b>	<b>18.247.781,67</b>	<b>177.808.514,93</b>	<b>230.705.000,00</b>
<b>Impostos, Taxas e Contribuições de Melhoria</b>	<b>884.016,55</b>	<b>732.834,20</b>	<b>263.193,67</b>	<b>645.784,02</b>	<b>641.559,26</b>	<b>1.540.410,98</b>	<b>1.026.317,01</b>	<b>468.248,77</b>	<b>478.698,71</b>	<b>1.677.585,33</b>	<b>418.200,44</b>	<b>443.396,66</b>	<b>9.220.245,60</b>	<b>11.833.000,00</b>
IPTU	0,00	332,11	510,22	134,00	1.571,42	1.610,03	1.610,03	2.264,18	2.264,18	9.225,60	6.183,82	9.734,20	34.411,46	3.000,00
ISS	101.019,03	75.194,46	159.454,79	110.681,53	194.171,99	112.185,48	99.006,39	214.873,53	184.300,54	472.368,98	127.649,17	80.518,18	1.931.424,07	2.200.000,00
ITBI	0,00	5.990,95		6.516,62	10.448,39	7.527,82	3.254,00	33.758,14	2.100,00	4.811,52	916,28	7.400,00	82.723,72	30.000,00
IRRF	766.662,80	637.438,65	103.750,25	527.063,87	430.837,00	1.404.881,24	919.563,68	215.678,71	290.075,56	1.178.601,38	257.181,26	339.587,38	7.071.321,78	9.500.000,00
Outros Impostos, Taxas e Contribuições de Melhoria	16.334,72	13.878,03	-521,59	1.388,00	4.530,46	14.203,52	2.882,91	1.674,21	989,65	12.577,85	26.269,91	6.156,90	100.364,57	100.000,00
<b>Contribuições</b>	<b>210.582,38</b>	<b>234.112,62</b>	<b>56.778,75</b>	<b>257.667,31</b>	<b>226.900,86</b>	<b>380.149,41</b>	<b>241.522,67</b>	<b>214.666,54</b>	<b>224.692,22</b>	<b>205.982,19</b>	<b>260.989,77</b>	<b>252.208,09</b>	<b>2.766.252,81</b>	<b>3.400.000,00</b>
<b>Receita Patrimonial</b>	<b>126.107,77</b>	<b>142.012,73</b>	<b>6.283.522,96</b>	<b>170.247,35</b>	<b>190.947,21</b>	<b>169.429,58</b>	<b>128.064,99</b>	<b>150.865,66</b>	<b>146.433,44</b>	<b>183.866,01</b>	<b>166.702,40</b>	<b>164.028,25</b>	<b>8.022.228,35</b>	<b>8.751.000,00</b>
Rendimentos de Aplicação Financeira	126.107,77	142.012,73	146.689,51	170.247,35	190.947,21	169.429,58	128.064,99	150.865,66	146.433,44	183.866,01	166.702,40	164.028,25	1.885.394,90	951.000,00
Outras Receitas Patrimoniais	-	-	6.136.833,45	-	-	-	-	-	-	-	-	-	6.136.833,45	7.800.000,00
<b>Receita Agropecuária</b>	-	-	-	-	-	-	-	-	-	-	-	-	-	-
<b>Receita Industrial</b>	-	-	-	-	-	-	-	-	-	-	-	-	-	-
<b>Receita de Serviços</b>	-	-	-	-	-	-	-	-	-	-	-	-	-	-
<b>Transferências Correntes</b>	<b>10.065.960,25</b>	<b>11.231.648,75</b>	<b>11.884.626,35</b>	<b>12.388.826,19</b>	<b>12.654.516,93</b>	<b>12.248.153,66</b>	<b>11.532.484,16</b>	<b>14.732.988,74</b>	<b>13.707.124,23</b>	<b>17.476.858,40</b>	<b>12.382.679,24</b>	<b>17.388.148,67</b>	<b>157.694.015,57</b>	<b>206.207.800,00</b>
Cota-Parte do FPM	3.405.780,37	3.460.854,00	4.414.809,98	4.534.616,41	4.766.165,42	3.672.594,36	4.660.666,52	3.125.745,33	4.248.949,81	6.842.392,46	4.339.509,76	5.456.063,78	52.928.148,20	81.500.000,00
Cota-Parte do ICMS	776.544,72	881.567,28	789.776,98	772.173,61	885.855,17	758.205,47	909.584,63	687.511,98	822.237,64	1.111.598,51	884.381,02	842.921,57	10.122.358,58	19.000.000,00
Cota-Parte do IPVA	147.687,65	167.707,50	77.444,61	69.045,47	97.209,40	88.472,29	89.424,71	114.738,84	74.422,95	93.266,38	94.598,56	78.112,85	1.192.131,21	2.500.000,00
Cota-Parte do ITR	155,91	446,59	73,94	87,25	82,28	207,90	1.871,89	2.552,86	278,72	165,92	55,61	287,78	6.266,65	5.000,00
Transferências do LC 61/1989	2.132,10	1.986,73	1.976,45	4.180,49	2.132,43	2.261,42	2.261,42	2.084,52	2.084,52	1.941,93	2.615,25	2.615,25	23.479,99	20.000,00
Transferências do FUNDEB	3.945.779,99	4.576.237,54	4.785.917,18	4.763.425,98	3.844.549,52	4.191.984,34	3.770.685,01	4.444.038,58	4.908.087,39	5.822.587,28	5.503.870,95	5.236.909,13	55.794.072,89	66.850.000,00
Outras Transferências Correntes	1.787.879,51	2.142.849,11	1.814.627,21	2.249.477,47	3.056.474,65	3.534.556,87	2.097.989,98	6.356.232,48	3.651.063,20	3.606.847,85	1.558.321,41	5.771.238,31	37.627.558,05	36.332.800,00
<b>Outras Receitas Correntes</b>	<b>0,00</b>	<b>11.811,69</b>	<b>8.795,10</b>	<b>53.700,36</b>	<b>0,00</b>	<b>0,00</b>	<b>0,00</b>	<b>0,00</b>	<b>0,00</b>	<b>31.465,45</b>	<b>0,00</b>	<b>0,00</b>	<b>105.772,60</b>	<b>513.200,00</b>
<b>DEDUÇÕES (II)</b>	<b>937.438,35</b>	<b>974.592,08</b>	<b>1.147.975,10</b>	<b>1.168.739,38</b>	<b>862.298,03</b>	<b>980.636,93</b>	<b>898.231,45</b>	<b>851.920,96</b>	<b>1.115.146,13</b>	<b>1.347.835,40</b>	<b>1.194.855,11</b>	<b>1.440.254,62</b>	<b>12.919.923,54</b>	<b>19.305.000,00</b>
Contrib. do Servidor para o Plano de Previdência	0,00	0,00	0,00	0,00	0,00	0,00	0,00	0,00	0,00	0,00	0,00	0,00	0,00	0,00
Compensação Financ. entre Regimes Previdência	0,00	0,00	0,00	0,00	0,00	0,00	0,00	0,00	0,00	0,00	0,00	0,00	0,00	0,00
Rendimentos de Aplicações de Recursos Previdenciários	0,00	0,00	0,00	0,00	0,00	0,00	0,00	0,00	0,00	0,00	0,00	0,00	0,00	0,00
Dedução de Receita para Formação do FUNDEB	937.438,35	974.592,08	1.147.975,10	1.168.739,38	862.298,03	980.636,93	898.231,45	851.920,96	1.115.146,13	1.347.835,40	1.194.855,11	1.440.254,62	12.919.923,54	19.305.000,00
<b>RECEITA CORRENTE LÍQUIDA (III) = (I - II)</b>	<b>10.349.228,60</b>	<b>11.377.827,91</b>	<b>17.340.146,63</b>	<b>12.293.785,49</b>	<b>12.860.421,33</b>	<b>13.411.207,06</b>	<b>12.030.157,38</b>	<b>14.714.848,75</b>	<b>13.441.802,47</b>	<b>18.227.921,98</b>	<b>12.033.716,74</b>	<b>16.807.527,05</b>	<b>164.888.591,39</b>	<b>211.400.000,000</b>
(-) Transferências obrigatórias da União relativas às emendas individuais (art. 166-A, § 1º, da CF) (IV)	0,00	0,00	0,00	0,00	500.000,00	1.300.000,00	198.000,00	1.747.500,00	0,00	0,00	0,00	880.000,00	4.625.500,00	0,0000
<b>RECEITA CORRENTE LÍQUIDA AJUSTADA PARA PARA CÁLCULO DOS LIMITES DE ENDIVIDAMENTO (V) = (III - IV)</b>	<b>10.349.228,60</b>	<b>11.377.827,91</b>	<b>17.340.146,63</b>	<b>12.293.785,49</b>	<b>12.360.421,33</b>	<b>12.111.207,06</b>	<b>11.832.157,38</b>	<b>12.967.348,75</b>	<b>13.441.802,47</b>	<b>18.227.921,98</b>	<b>12.033.716,74</b>	<b>15.927.527,05</b>	<b>160.263.091,39</b>	<b>211.400.000,00</b>
(-) Transferências obrigatórias da União relativas às emendas de bancada (art. 166, § 16, da CF) (VI)	0,00	0,00	0,00	0,00	0,00	0,00	0,00	3.000.000,00	0,00	0,00	0,00	3.170.000,00	6.170.000,00	0,00
(-) Transferências da União relativas a remuneração dos agentes comunitários de saúde e de combate às endemias (CF, art. 198, §11)(VII)	15.180,00	15.180,00	15.180,00	15.180,00	15.180,00	1.666.764,00	218.592,00	218.592,00	218.592,00	437.184,00	232.613,50	234.234,50	3.302.472,00	0,00
(-) Outras Deduções Constitucionais ou Legais (VIII)	0,00	0,00	0,00	0,00	0,00	0,00	0,00	0,00	0,00	0,00	0,00	0,00	0,00	0,00
<b>RECEITA CORRENTE LÍQUIDA AJUSTADA PARA CÁLCULO DOS LIMITES DA DESPESA COM PESSOAL (IX) = (V - VI - VII - VIII)</b>	<b>10.334.048,60</b>	<b>11.362.647,91</b>	<b>17.324.966,63</b>	<b>12.278.605,49</b>	<b>12.345.241,33</b>	<b>10.444.443,06</b>	<b>11.613.565,38</b>	<b>9.748.756,75</b>	<b>13.223.210,47</b>	<b>17.790.737,98</b>	<b>11.801.103,24</b>	<b>12.523.292,55</b>	<b>150.790.619,39</b>	<b>211.400.000,00</b>

FONTE: Sistema &lt;Agape&gt;, Unidade Responsável: &lt;Secretaria Municipal de Finanças&gt;. Emissão: &lt;28/03/2026&gt;, às &lt;07:43:01&gt;. Assinado Digitalmente no dia &lt;28/03/2026&gt;, às &lt;07:44:30&gt;.

NOTA:

*Josivaldo de Souza*  
JOSIVALDO DE SOUZA

PREFEITO

*Jose Valmir dos Passos*  
JOSE VALMIR DOS PASSOS CRC: 4111/SE

TÉCNICO EM CONTABILIDADE



PREFEITURA MUN. DE POCO REDONDO  
 AV. ALCINO ALVES COSTA, 363, CENTRO  
 PREDIO, CEP: 49.810-000  
 CNPJ: 13.114.004/0001-42

RELATÓRIO RESUMIDO DA EXECUÇÃO ORÇAMENTÁRIA - CONSOLIDADO  
 DEMONSTRATIVO DAS RECEITAS E DESPESAS PREVIDENCIÁRIAS  
 ORÇAMENTO FISCAL E DA SEGURIDADE SOCIAL  
 1º BIMESTRE DE 2026

RREO - Anexo 4 (LRF, Art. 53, inciso II)

Em Reais

REGIME PRÓPRIO DE PREVIDÊNCIA DOS SERVIDORES - RPPS			
FUNDO EM CAPITALIZAÇÃO (PLANO PREVIDENCIÁRIO)			
RECEITAS PREVIDENCIÁRIAS - RPPS (FUNDO EM CAPITALIZAÇÃO)	PREVISÃO ATUALIZADA (a)	RECEITAS REALIZADAS	
		Até o Bimestre (b)	
RECEITAS CORRENTES (I)	0,00	0,00	
Receita de Contribuições dos Segurados	0,00	0,00	
Ativo	0,00	0,00	
Inativo	0,00	0,00	
Pensionista	0,00	0,00	
Receita de Contribuições Patronais	0,00	0,00	
Ativo	0,00	0,00	
Inativo	0,00	0,00	
Pensionista	0,00	0,00	
Receita Patrimonial	0,00	0,00	
Receitas Imobiliárias	0,00	0,00	
Receitas de Valores Mobiliários	0,00	0,00	
Outras Receitas Patrimoniais	0,00	0,00	
Receita de Serviços	0,00	0,00	
Outras Receitas Correntes	0,00	0,00	
Compensação Financeira entre os regimes	0,00	0,00	
Aportes Periódicos para Amortização de Déficit Atuarial do RPPS (II) <sup>1</sup>	0,00	0,00	
Demais Receitas Correntes	0,00	0,00	
RECEITAS DE CAPITAL (III)	0,00	0,00	
Alienação de Bens, Direitos e Ativos	0,00	0,00	
Amortização de Empréstimos	0,00	0,00	
Outras Receitas de Capital	0,00	0,00	
<b>TOTAL DAS RECEITAS DO FUNDO EM CAPITALIZAÇÃO - (IV) = (I + III - II)</b>	<b>0,00</b>	<b>0,00</b>	

DESPESAS PREVIDENCIÁRIAS - RPPS (FUNDO EM CAPITALIZAÇÃO)	DOTAÇÃO ATUALIZADA (c)	DESPESAS EMPENHADAS	DESPESAS LIQUIDADAS	DESPESAS PAGAS	INSCRITAS EM RESTOS A PAGAR NÃO PROCESSADOS
		Até o Bimestre (d)	Até o Bimestre (e)	Até o Bimestre (f)	No Exercício (g)
Benefícios	0,00	0,00	0,00	0,00	0,00
Aposentadorias	0,00	0,00	0,00	0,00	0,00
Pensões por Morte	0,00	0,00	0,00	0,00	0,00
Outras Despesas Previdenciárias	0,00	0,00	0,00	0,00	0,00
Compensação Financeira entre os regimes	0,00	0,00	0,00	0,00	0,00
Demais Despesas Previdenciárias	0,00	0,00	0,00	0,00	0,00
<b>TOTAL DAS DESPESAS DO FUNDO EM CAPITALIZAÇÃO (V)</b>	<b>0,00</b>	<b>0,00</b>	<b>0,00</b>	<b>0,00</b>	<b>0,00</b>

<b>RESULTADO PREVIDENCIÁRIO - FUNDO EM CAPITALIZAÇÃO (VI) = (IV - V)<sup>2</sup></b>	<b>0,00</b>	<b>0,00</b>	<b>0,00</b>	<b>0,00</b>
--------------------------------------------------------------------------------------	-------------	-------------	-------------	-------------

<b>RECURSOS RPPS ARRECADADOS EM EXERCÍCIOS ANTERIORES</b>	<b>PREVISÃO ORÇAMENTÁRIA</b>
VALOR	

<b>RESERVA ORÇAMENTÁRIA DO RPPS</b>	<b>PREVISÃO ORÇAMENTÁRIA</b>
VALOR	



PREFEITURA MUN. DE POCO REDONDO  
 AV. ALCINO ALVES COSTA, 363, CENTRO  
 PREDIO, CEP: 49.810-000  
 CNPJ: 13.114.004/0001-42

RELATÓRIO RESUMIDO DA EXECUÇÃO ORÇAMENTÁRIA - CONSOLIDADO  
 DEMONSTRATIVO DAS RECEITAS E DESPESAS PREVIDENCIÁRIAS  
 ORÇAMENTO FISCAL E DA SEGURIDADE SOCIAL  
 1º BIMESTRE DE 2026

RREO - Anexo 4 (LRF, Art. 53, inciso II)

Em Reais

APORTES DE RECURSOS PARA O FUNDO EM CAPITALIZAÇÃO DO RPPS	APORTES REALIZADOS
Plano de Amortização - Contribuição Patronal Suplementar	0,00
Plano de Amortização - Aporte Periódico de Valores Predefinidos	0,00
Outros Aportes para o RPPS	0,00
Recursos para Cobertura de Déficit Financeiro	0,00

BENS E DIREITOS DO RPPS (FUNDO EM CAPITALIZAÇÃO)	SALDO ATUAL
Caixa e Equivalentes de Caixa	0,00
Investimentos e Aplicações	0,00
Outros Bens e Direitos	0,00

FUNDO EM REPARTIÇÃO (PLANO FINANCEIRO)		
RECEITAS PREVIDENCIÁRIAS - RPPS (FUNDO EM REPARTIÇÃO)	PREVISÃO ATUALIZADA (a)	RECEITAS REALIZADAS
		Até o Bimestre (b)
RECEITAS CORRENTES (VII)	0,00	0,00
Receita de Contribuições dos Segurados	0,00	0,00
Ativo	0,00	0,00
Inativo	0,00	0,00
Pensionista	0,00	0,00
Receita de Contribuições Patronais	0,00	0,00
Ativo	0,00	0,00
Inativo	0,00	0,00
Pensionista	0,00	0,00
Receita Patrimonial	0,00	0,00
Receitas Imobiliárias	0,00	0,00
Receitas de Valores Mobiliários	0,00	0,00
Outras Receitas Patrimoniais	0,00	0,00
Receita de Serviços	0,00	0,00
Outras Receitas Correntes	0,00	0,00
Compensação Financeira entre os regimes	0,00	0,00
Demais Receitas Correntes	0,00	0,00
RECEITAS DE CAPITAL (VIII)	0,00	0,00
Alienação de Bens, Direitos e Ativos	0,00	0,00
Amortização de Empréstimos	0,00	0,00
Outras Receitas de Capital	0,00	0,00
<b>TOTAL DAS RECEITAS DO FUNDO EM REPARTIÇÃO (IX) = (VII + VIII)</b>	<b>0,00</b>	<b>0,00</b>

DESPESAS PREVIDENCIÁRIAS - RPPS (FUNDO EM REPARTIÇÃO)	DOTAÇÃO ATUALIZADA (c)	DESPESAS EMPENHADAS	DESPESAS LIQUIDADAS	DESPESAS PAGAS	INSCRITAS EM RESTOS A PAGAR NÃO PROCESSADOS
		Até o Bimestre (d)	Até o Bimestre (e)	Até o Bimestre (f)	No Exercício (g)
Benefícios	0,00	0,00	0,00	0,00	0,00
Aposentadorias	0,00	0,00	0,00	0,00	0,00
Pensões por Morte	0,00	0,00	0,00	0,00	0,00
Outras Despesas Previdenciárias	0,00	0,00	0,00	0,00	0,00
Compensação Financeira entre os regimes	0,00	0,00	0,00	0,00	0,00
Demais Despesas Previdenciárias	0,00	0,00	0,00	0,00	0,00
<b>TOTAL DAS DESPESAS DO FUNDO EM REPARTIÇÃO (X)</b>	<b>0,00</b>	<b>0,00</b>	<b>0,00</b>	<b>0,00</b>	<b>0,00</b>



RELATÓRIO RESUMIDO DA EXECUÇÃO ORÇAMENTÁRIA - CONSOLIDADO  
 DEMONSTRATIVO DAS RECEITAS E DESPESAS PREVIDENCIÁRIAS  
 ORÇAMENTO FISCAL E DA SEGURIDADE SOCIAL  
 1º BIMESTRE DE 2026

RREO - Anexo 4 (LRF, Art. 53, inciso II)

Em Reais

RESULTADO PREVIDENCIÁRIO - FUNDO EM REPARTIÇÃO (XI) = (IX - X)²	0,00	0,00	0,00	0,00
-----------------------------------------------------------------	------	------	------	------

APORTES DE RECURSOS PARA O FUNDO EM REPARTIÇÃO DO RPPS	APORTES REALIZADOS
Recursos para Cobertura de Insuficiências Financeiras	0,00
Recursos para Formação de Reserva	0,00

BENS E DIREITOS DO RPPS (FUNDO EM REPARTIÇÃO)	SALDO ATUAL
Caixa e Equivalentes de Caixa	0,00
Investimentos e Aplicações	0,00
Outros Bens e Direitos	0,00

ADMINISTRAÇÃO DO REGIME PRÓPRIO DE PREVIDÊNCIA DOS SERVIDORES - RPPS		
RECEITAS DA ADMINISTRAÇÃO - RPPS	PREVISÃO ATUALIZADA (a)	RECEITAS REALIZADAS
		Até o Bimestre (b)
Receitas Correntes	0,00	0,00
<b>TOTAL DAS RECEITAS DA ADMINISTRAÇÃO RPPS (XII)</b>	<b>0,00</b>	<b>0,00</b>

DESPESAS DA ADMINISTRAÇÃO - RPPS	DOTAÇÃO ATUALIZADA (c)	DESPESAS EMPENHADAS	DESPESAS LIQUIDADAS	DESPESAS PAGAS	INSCRITAS EM RESTOS A PAGAR NÃO PROCESSADOS
		Até o Bimestre (d)	Até o Bimestre (e)	Até o Bimestre (f)	No Exercício (g)
TOTAL DAS DESPESAS DA ADMINISTRAÇÃO RPPS (XV) = (XIII + XIV)	0,00	0,00	0,00	0,00	0,00
<b>RESULTADO DA ADMINISTRAÇÃO RPPS (XVI) = (XII - XV)²</b>	<b>0,00</b>	<b>0,00</b>	<b>0,00</b>	<b>0,00</b>	<b>0,00</b>

BENS E DIREITOS - ADMINISTRAÇÃO DO RPPS	SALDO ATUAL
Caixa e Equivalentes de Caixa	0,00
Investimentos e Aplicações	0,00
Outros Bens e Direitos	0,00

BENEFÍCIOS PREVIDENCIÁRIOS MANTIDOS PELO TESOURO		
RECEITAS PREVIDENCIÁRIAS (BENEFÍCIOS MANTIDOS PELO TESOURO)	PREVISÃO ATUALIZADA (a)	RECEITAS REALIZADAS
		Até o Bimestre (b)
Contribuições dos Servidores	0,00	0,00
Demais Receitas Previdenciárias	0,00	0,00
<b>TOTAL DAS RECEITAS (BENEFÍCIOS MANTIDOS PELO TESOURO) (XVII)</b>	<b>0,00</b>	<b>0,00</b>

DESPESAS PREVIDENCIÁRIAS (BENEFÍCIOS MANTIDOS PELO TESOURO)	DOTAÇÃO ATUALIZADA (c)	DESPESAS EMPENHADAS	DESPESAS LIQUIDADAS	DESPESAS PAGAS	INSCRITAS EM RESTOS A PAGAR NÃO PROCESSADOS
		Até o Bimestre (d)	Até o Bimestre (e)	Até o Bimestre (f)	No Exercício (g)
Aposentadorias	0,00	0,00	0,00	0,00	0,00
Pensões	0,00	0,00	0,00	0,00	0,00
Outras Despesas Previdenciárias	0,00	0,00	0,00	0,00	0,00
<b>TOTAL DAS DESPESAS (BENEFÍCIOS MANTIDOS PELO TESOURO) (XVIII)</b>	<b>0,00</b>	<b>0,00</b>	<b>0,00</b>	<b>0,00</b>	<b>0,00</b>

<b>RESULTADO DOS BENEFÍCIOS MANTIDOS PELO TESOURO (XIX) = (XVII - XVIII)²</b>	<b>0,00</b>	<b>0,00</b>	<b>0,00</b>	<b>0,00</b>
-------------------------------------------------------------------------------	-------------	-------------	-------------	-------------

<b>RESULTADO DOS BENEFÍCIOS MANTIDOS PELO TESOURO (XIX) = (XVII - XVIII)²</b>	<b>0,00</b>	<b>0,00</b>
-------------------------------------------------------------------------------	-------------	-------------



PREFEITURA MUN. DE POCO REDONDO  
AV. ALCINO ALVES COSTA, 363, CENTRO  
PREDIO, CEP: 49.810-000  
CNPJ: 13.114.004/0001-42

RELATÓRIO RESUMIDO DA EXECUÇÃO ORÇAMENTÁRIA - CONSOLIDADO  
DEMONSTRATIVO DAS RECEITAS E DESPESAS PREVIDENCIÁRIAS  
ORÇAMENTO FISCAL E DA SEGURIDADE SOCIAL  
**1º BIMESTRE DE 2026**

RREO - Anexo 4 (LRF, Art. 53, inciso II)

Em Reais

Manual de Demonstrativos Fiscais - 13ª edição – pág. 228

*Josivaldo de Souza*  
\_\_\_\_\_  
JOSIVALDO DE SOUZA

PREFEITO

*Jose Valmir dos Passos*  
\_\_\_\_\_  
JOSE VALMIR DOS PASSOS CRC: 4111/SE

TÉCNICO EM CONTABILIDADE

Tabela 6.2 - Demonstrativo dos Resultados Primário e Nominal - Municípios

MUNICÍPIO DE POÇO REDONDO  
RELATÓRIO RESUMIDO DA EXECUÇÃO ORÇAMENTÁRIA  
DEMONSTRATIVO DOS RESULTADOS PRIMÁRIO E NOMINAL  
ORÇAMENTOS FISCAL E DA SEGURIDADE SOCIAL  
01º BIMESTRE 2026

RREO - ANEXO 6 (LRF, art 53, inciso III)

Em reais

ACIMA DA LINHA			
RECEITAS PRIMÁRIAS	PREVISÃO ATUALIZADA	Até o Bimestre/ 2026	
		RECEITAS REALIZADAS	(a)
<b>RECEITAS CORRENTES (EXCETO FONTES RPPS) (I)</b>	<b>211.400.000,00</b>		<b>29.208.607,75</b>
<b>Impostos, Taxas e Contribuições de Melhoria</b>	<b>11.833.000,00</b>		<b>861.597,10</b>
IPTU	3.000,00		15.918,02
ISS	2.200.000,00		208.167,35
ITBI	30.000,00		8.316,28
IRRF	9.500.000,00		596.768,64
Outros Impostos, Taxas e Contribuições de Melhoria	100.000,00		32.426,81
Contribuições	3.400.000,00		513.197,86
<b>Receita Patrimonial</b>	<b>8.751.000,00</b>		<b>330.760,65</b>
Aplicações Financeiras (II)	951.000,00		330.760,65
Outras Receitas Patrimoniais	7.800.000,00		0,00
<b>Transferências Correntes</b>	<b>186.902.800,00</b>		<b>27.503.052,14</b>
Cota-Parte do FPM	66.500.000,00		7.909.925,66
Cota-Parte do ICMS	15.200.000,00		1.380.697,07
Cota-Parte do IPVA	2.000.000,00		138.169,13
Cota-Parte do ITR	4.000,00		274,73
Transferências da LC 61/1989	16.000,00		5.645,75
Transferências do FUNDEB	66.850.000,00		10.740.780,08
Outras Transferências Correntes	36.332.800,00		7.329.559,72
<b>Demais Receitas Correntes</b>	<b>513.200,00</b>		<b>0,00</b>
Outras Receitas Financeiras (III)	513.200,00		0,00
Receitas Correntes Restantes	0,00		0,00
<b>RECEITAS PRIMÁRIAS CORRENTES (EXCETO FONTES RPPS) (IV) = [I - (II + III)]</b>	<b>210.449.000,00</b>		<b>28.877.847,10</b>
RECEITAS PRIMÁRIAS CORRENTES (COM FONTES RPPS) (V)	0,00		0,00
RECEITAS NÃO PRIMÁRIAS CORRENTES (COM FONTES RPPS) (VI)	0,00		0,00
<b>RECEITAS DE CAPITAL (EXCETO FONTES RPPS) (VII)</b>	<b>1.600.000,00</b>		<b>577.517,58</b>
Operações de Crédito (VIII)	0,00		0,00
Amortização de Empréstimos (IX)	0,00		0,00
<b>Alienação de Bens</b>	<b>0,00</b>		<b>0,00</b>
Receitas de Alienação de Investimentos Temporários (X)	0,00		0,00
Receitas de Alienação de Investimentos Permanentes (XI)	0,00		0,00
Outras Alienações de Bens	0,00		0,00
<b>Transferências de Capital</b>	<b>1.600.000,00</b>		<b>577.517,58</b>
Convênios	1.400.000,00		577.517,58
Outras Transferências de Capital	200.000,00		0,00
<b>Outras Receitas de Capital</b>	<b>0,00</b>		<b>0,00</b>
Outras Receitas de Capital Não Primárias (XII)	0,00		0,00
Outras Receitas de Capital Primárias	0,00		0,00
<b>RECEITAS PRIMÁRIAS DE CAPITAL (EXCETO FONTES RPPS) (XIII) = [VII - (VIII + IX + X + XI + XII)]</b>	<b>1.600.000,00</b>		<b>577.517,58</b>
RECEITAS PRIMÁRIAS DE CAPITAL (COM FONTES RPPS) (XIV)	0,00		0,00
RECEITAS NÃO PRIMÁRIAS DE CAPITAL (COM FONTES RPPS) (XV)	0,00		0,00
<b>RECEITA PRIMÁRIA TOTAL (XVI) = (IV + V + XIII + XIV)</b>	<b>212.049.000,00</b>		<b>29.455.364,68</b>
<b>RECEITA PRIMÁRIA TOTAL (EXCETO FONTES RPPS) (XVII) = (IV + XIII)</b>	<b>212.049.000,00</b>		<b>29.455.364,68</b>

DESPESAS PRIMÁRIAS	DOTAÇÃO ATUALIZADA	Até o Bimestre/ 2026					
		DESPESAS EMPENHADAS	DESPESAS LIQUIDADAS	DESPESAS PAGAS (a)	RESTOS A PAGAR PROCESSADOS PAGOS (b)	RESTOS A PAGAR NÃO PROCESSADOS	
						LIQUIDADOS	PAGOS (c)
<b>DESPESAS CORRENTES (EXCETO FONTES RPPS) (XVIII)</b>	<b>199.992.479,19</b>	<b>103.605.678,41</b>	<b>23.421.933,13</b>	<b>20.541.802,18</b>	<b>5.144.920,39</b>	<b>1.937.259,61</b>	<b>1.900.863,91</b>
Pessoal e Encargos Sociais	127.798.539,60	70.675.380,31	17.428.891,68	15.240.519,96	3.481.535,87	0,00	0,00
Juros e Encargos da Dívida (XIX)	5.000,00	0,00	0,00	0,00	0,00	0,00	0,00
Outras Despesas Correntes	72.188.939,59	32.930.298,10	5.993.041,45	5.301.482,22	1.663.384,52	1.937.259,61	1.900.863,91
<b>DESPESAS PRIMÁRIAS CORRENTES (EXCETO FONTES RPPS) (XX) = (XVIII - XIX)</b>	<b>199.987.479,19</b>	<b>103.605.678,41</b>	<b>23.421.933,13</b>	<b>20.541.802,18</b>	<b>5.144.920,39</b>	<b>1.937.259,61</b>	<b>1.900.863,91</b>
DESPESAS PRIMÁRIAS CORRENTES (COM FONTES RPPS) (XXI)	0,00	0,00	0,00	0,00	0,00	0,00	0,00
DESPESAS NÃO PRIMÁRIAS CORRENTES (COM FONTES RPPS) (XXII)	0,00	0,00	0,00	0,00	0,00	0,00	0,00
<b>DESPESAS DE CAPITAL (EXCETO FONTES RPPS) (XXIII)</b>	<b>12.792.520,81</b>	<b>2.440.448,25</b>	<b>1.258.516,51</b>	<b>948.564,70</b>	<b>0,00</b>	<b>290.125,08</b>	<b>123.791,76</b>
Investimentos	12.791.520,81	2.440.448,25	1.258.516,51	948.564,70	0,00	290.125,08	123.791,76
<b>Inversões Financeiras</b>	<b>1.000,00</b>	<b>0,00</b>	<b>0,00</b>	<b>0,00</b>	<b>0,00</b>	<b>0,00</b>	<b>0,00</b>
Concessão de Empréstimos e Financiamentos (XXIV)	0,00	0,00	0,00	0,00	0,00	0,00	0,00
Aquisição de Título de Capital já Integralizado (XXV)	0,00	0,00	0,00	0,00	0,00	0,00	0,00
Aquisição de Título de Crédito (XXVI)	0,00	0,00	0,00	0,00	0,00	0,00	0,00
Demais Inversões Financeiras	1.000,00	0,00	0,00	0,00	0,00	0,00	0,00
Amortização da Dívida (XXVII)	0,00	0,00	0,00	0,00	0,00	0,00	0,00
<b>DESPESAS PRIMÁRIAS DE CAPITAL (EXCETO FONTES RPPS) (XXVIII) = [XXIII - (XXIV + XXV + XXVI + XXVII)]</b>	<b>12.792.520,81</b>	<b>2.440.448,25</b>	<b>1.258.516,51</b>	<b>948.564,70</b>	<b>0,00</b>	<b>290.125,08</b>	<b>123.791,76</b>
RESERVA DE CONTINGÊNCIA (XXIX)	215.000,00						
DESPESAS PRIMÁRIAS DE CAPITAL (COM FONTES RPPS) (XXX)	0,00	0,00	0,00	0,00	0,00	0,00	0,00
DESPESAS NÃO PRIMÁRIAS DE CAPITAL (COM FONTES RPPS) (XXXI)	0,00	0,00	0,00	0,00	0,00	0,00	0,00
<b>DESPA PRIMÁRIA TOTAL (XXXII) = (XX + XXI + XXIII + XXIX + XXX)</b>	<b>212.995.000,00</b>	<b>106.046.126,66</b>	<b>24.680.449,64</b>	<b>21.490.366,88</b>	<b>5.144.920,39</b>	<b>2.227.384,69</b>	<b>2.024.655,67</b>
<b>DESPA PRIMÁRIA TOTAL (EXCETO FONTES RPPS) (XXXIII) = (XX + XXVIII + XXIX)</b>	<b>212.995.000,00</b>	<b>106.046.126,66</b>	<b>24.680.449,64</b>	<b>21.490.366,88</b>	<b>5.144.920,39</b>	<b>2.227.384,69</b>	<b>2.024.655,67</b>

<b>RESULTADO PRIMÁRIO (COM RPPS) - Acima da Linha (XXXIV) = [XVIa - (XXXIIa + XXXIIIa + XXXIIIc)]</b>	<b>795.421,74</b>
<b>RESULTADO PRIMÁRIO (SEM RPPS) - Acima da Linha (XXXV) = [XVIa - (XXXIIIa + XXXIIIb + XXXIIIc)]</b>	<b>1.780.421,74</b>

<b>META FISCAL PARA O RESULTADO PRIMÁRIO</b>	<b>VALOR CORRENTE</b>
Meta fixada no Anexo de Metas Fiscais da LDO para o exercício de referência	<b>2.967.000,00</b>

<b>JUROS NOMINAIS</b>	<b>VALOR INCORRIDO</b>
Juros, Encargos e Variações Monetárias Ativos (Exceto RPPS) (XXXVI)	<b>330.760,65</b>
Juros, Encargos e Variações Monetárias Passivos (Exceto RPPS) (XXXVII)	<b>0,00</b>
<b>RESULTADO NOMINAL (SEM RPPS) - Acima da Linha (XXXVIII) = XXXV + (XXXVI - XXXVII)</b>	<b>1.126.182,39</b>

CÁLCULO DO RESULTADO NOMINAL	SALDO	
	Em 31/Dez/2025 (a)	Até o 1º Bimestre 2026 (b)
<b>DÍVIDA CONSOLIDADA (XXXIX)</b>		<b>78.180.488,06</b>
<b>DEDUÇÕES (XL)</b>		<b>3.717.952,32</b>
Disponibilidade de Caixa	13.554.021,36	3.717.952,32
Disponibilidade de Caixa Bruta	23.517.495,21	23.381.853,59
(-) Restos a Pagar Processados (XLI)	1.342.321,45	8.278.351,06
(+) Depósitos Restituíveis e Valores Vinculados	8.621.152,40	11.385.550,21
Demais Haveres Financeiros	0,00	0,00
<b>DÍVIDA CONSOLIDADA LÍQUIDA (XLI) = (XXXIX - XL)</b>	<b>65.060.176,82</b>	<b>74.462.535,74</b>
<b>RESULTADO NOMINAL (SEM RPPS) - Abaixo da Linha (XLII) = (XLI) - (XLIIb)</b>		<b>-9.402.358,92</b>

<b>META FISCAL PARA O RESULTADO NOMINAL</b>	<b>VALOR CORRENTE</b>
Meta fixada no Anexo de Metas Fiscais da LDO para o exercício de referência	<b>3.446.000,00</b>

<b>AJUSTE METODOLÓGICO</b>	<b>Até o Bimestre/ 2026</b>
VARIACÃO DO SALDO DE RPP (XLIV) = (XLIb - XLIa)	
RECETA DE ALIENAÇÃO DE INVESTIMENTOS PERMANENTES (XLV) = (XI)	<b>6.936.029,61</b>
VARIACÃO CAMBIAL (XLVI)	
VARIACÃO DO SALDO DE PRECATORIOS INTEGRANTES DA DC (XLVII)	
VARIACÃO DO SALDO DAS DEMAIS OBRIGAÇÕES INTEGRANTES DA DC (XLVIII)	
OUTROS AJUSTES (XLIX)	
<b>RESULTADO NOMINAL (SEM RPPS) AJUSTADO - Abaixo da Linha (L) = [XLIII + XLIV - XLV - XLVI + XLVII + XLVIII] +/- (XLIX)</b>	<b>-2.466.329,31</b>
<b>RESULTADO PRIMÁRIO (SEM RPPS) - Abaixo da Linha (LI) = (L) - (XXXVI - XXXVII)</b>	<b>-2.797.089,96</b>

<b>INFORMAÇÕES ADICIONAIS</b>	<b>PREVISÃO ORÇAMENTÁRIA</b>
SALDO DE EXERCÍCIOS ANTERIORES	<b>0,00</b>
Recursos Arrecadados em Exercícios Anteriores - RPPS	<b>0,00</b>
Superávit Financeiro Utilizado para Abertura e Reabertura de Créditos Adicionais	<b>0,00</b>
RESERVA ORÇAMENTÁRIA DO RPPS	<b>0,00</b>

Fonte: Sistema «Agnes», Unidade Responsável: «Secretaria Municipal de Finanças», Emissão: «28/03/2026», às «07:43:01», Assinado Digitalmente no dia «28/03/2026», às «07:44:30».

NOTA:

*Josivaldo de Souza*  
JOSIVALDO DE SOUZA

PREFEITO

*Jose Valmir dos Passos*  
JOSE VALMIR DOS PASSOS CRC: 4111/SE

TÉCNICO EM CONTABILIDADE

**Tabela 7.2 - Demonstrativo dos Restos a Pagar por Poder e Órgão - Municípios**

MUNICÍPIO DE POÇO REDONDO  
 RELATÓRIO RESUMIDO DA EXECUÇÃO ORÇAMENTÁRIA  
**DEMONSTRATIVO DOS RESTOS A PAGAR POR PODER E ÓRGÃO**  
 ORÇAMENTOS FISCAL E DA SEGURIDADE SOCIAL  
 01º BIMESTRE 2026


RREO - ANEXO 7 (LRF, art. 53, inciso V)

Em Reais

PODER/ÓRGÃO	RESTOS A PAGAR PROCESSADOS					RESTOS A PAGAR NÃO PROCESSADOS					Saldo Total	
	Inscritos		Pagos (c)	Cancelados (d)	Saldo e = (a + b) - (c + d)	Inscritos		Liquidados (h)	Pagos (i)	Cancelados (j)		Saldo k = (f + g) - (i + j)
	Em Exercícios Anteriores (a)	Em 31 de dezembro de 2025 (b)				Em Exercícios Anteriores (f)	Em 31 de dezembro de 2024 (g)					
<b>RESTOS A PAGAR (EXCETO INTRA-ORÇAMENTÁRIOS) (I)</b>	<b>2.495.250,70</b>	<b>10.928.020,75</b>	<b>5.144.920,39</b>	<b>0,00</b>	<b>8.278.351,06</b>	<b>0,00</b>	<b>4.609.695,39</b>	<b>2.227.384,69</b>	<b>2.024.655,67</b>	<b>0,00</b>	<b>2.585.039,72</b>	<b>10.863.390,78</b>
PODER EXECUTIVO	2.495.250,70	10.928.020,75	5.144.920,39	0,00	8.278.351,06	0,00	4.609.695,39	2.227.384,69	2.024.655,67	0,00	2.585.039,72	10.863.390,78
<b>PODER LEGISLATIVO</b>	<b>0,00</b>	<b>0,00</b>	<b>0,00</b>	<b>0,00</b>	<b>0,00</b>	<b>0,00</b>	<b>0,00</b>	<b>0,00</b>	<b>0,00</b>	<b>0,00</b>	<b>0,00</b>	<b>0,00</b>
Câmara Municipal	0,00	0,00	0,00	0,00	0,00	0,00	0,00	0,00	0,00	0,00	0,00	0,00
Tribunal de Contas do Município					0,00	0,00				0,00	0,00	0,00
<b>RESTOS A PAGAR (INTRA-ORÇAMENTÁRIOS) (II)</b>					<b>0,00</b>	<b>0,00</b>	<b>0,00</b>	<b>0,00</b>	<b>0,00</b>	<b>0,00</b>	<b>0,00</b>	<b>0,00</b>
<b>TOTAL (III) = (I + II)</b>	<b>2.495.250,70</b>	<b>10.928.020,75</b>	<b>5.144.920,39</b>	<b>0,00</b>	<b>8.278.351,06</b>	<b>0,00</b>	<b>4.609.695,39</b>	<b>2.227.384,69</b>	<b>2.024.655,67</b>	<b>0,00</b>	<b>2.585.039,72</b>	<b>10.863.390,78</b>

FONTE: Sistema <Agape>, Unidade Responsável: <Secretaria Municipal de Finanças>, Emissão: <28/03/2026>, às <07:43:01>. Assinado Digitalmente no dia <28/03/2026>, às <07:44:30>.

NOTA:

  
 JOSIVALDO DE SOUZA

PREFEITO

  
 JOSE VALMIR DOS PASSOS CRC: 4111/SE

TÉCNICO EM CONTABILIDADE

**Tabela 8.3 - Demonstrativo das Receitas e Despesas com Manutenção e Desenvolvimento do Ensino - MDE - MUNICÍPIOS**

MUNICÍPIO DE POÇO REDONDO  
RELATÓRIO RESUMIDO DA EXECUÇÃO ORÇAMENTÁRIA  
**DEMONSTRATIVO DAS RECEITAS E DESPESAS COM MANUTENÇÃO E DESENVOLVIMENTO DO ENSINO - MDE**  
ORÇAMENTOS FISCAL E DA SEGURIDADE SOCIAL  
01º BIMESTRE DE 2026

RR00 - ANEXO 8 (LDB, art. 72)

RS 1.00

<b>RECEITA RESULTANTE DE IMPOSTOS (Arts. 212 e 212-A da Constituição Federal)</b>			
RECEITA RESULTANTE DE IMPOSTOS	PREVISÃO ATUALIZADA (a)	RECEITAS REALIZADAS Até o Bimestre (b)	
<b>1- RECEITA DE IMPOSTOS</b>			
1.1- Receita Resultante do Imposto sobre a Propriedade Predial e Territorial Urbana – IPTU	11.733.000,00		829.170,29
1.2- Receita Resultante do Imposto sobre Transmissão Inter Vivos – ITBI	3.000,00		15.918,02
1.3- Receita Resultante do Imposto sobre Serviços de Qualquer Natureza – ISS	30.000,00		8.316,28
1.4- Receita Resultante do Imposto de Renda Retido na Fonte – IRRF	2.200.000,00		208.167,35
	9.500.000,00		596.768,64
<b>2- RECEITA DE TRANSFERÊNCIAS CONSTITUCIONAIS E LEGAIS</b>	103.025.000,00		11.333.154,15
2.1- Cota-Parte FPM	81.500.000,00		9.428.239,58
2.1.1- Parcela referente à CF, art. 159, I, alínea b	75.000.000,00		9.428.239,58
2.1.2- Parcela referente à CF, art. 159, I, alíneas d, e e f	6.500.000,00		-
2.2- Cota-Parte ICMS	19.000.000,00		1.727.302,59
2.3- Cota-Parte IPI-Exportação	20.000,00		4.557,18
2.4- Cota-Parte ITR	5.000,00		343,39
2.5- Cota-Parte IPVA	2.500.000,00		172.711,41
2.6- Cota-Parte IOF-Ouro	-		-
2.7- Outras Transferências ou Compensações Financeiras Provenientes de Impostos e Transferências Constitucionais	-		-
<b>3- TOTAL DA RECEITA RESULTANTE DE IMPOSTOS (1 + 2)</b>	<b>114.758.000,00</b>		<b>12.162.324,44</b>
<b>4- TOTAL DESTINADO AO FUNDEB - equivalente a 20% DE ((2.1.1) + (2.2) + (2.3) + (2.4) + (2.5) + (2.7))<sup>1</sup></b>	<b>19.305.000,00</b>		<b>2.266.630,83</b>
<b>5- VALOR MÍNIMO A SER APLICADO ALÉM DO VALOR DESTINADO AO FUNDEB - 5% DE ((2.1.1) + (2.2) + (2.3) + (2.4) + (2.5) + (2.7)) + 25% DE ((1.1) + (1.2) + (1.3) + (1.4) + (2.1.2) + (2.6))</b>	<b>9.384.500,00</b>		<b>773.950,28</b>
<b>FUNDEB</b>			
RECEITAS DO FUNDEB RECEBIDAS NO EXERCÍCIO	PREVISÃO ATUALIZADA (a)	RECEITAS REALIZADAS Até o Bimestre (b)	
<b>6- TOTAL DAS RECEITAS DO FUNDEB RECEBIDAS</b>	<b>65.050.000,00</b>		<b>10.773.734,98</b>
6.1- FUNDEB - Impostos e Transferências de Impostos	63.550.000,00		8.973.677,25
6.1.1- Principal	63.350.000,00		8.942.722,35
6.1.2- Rendimentos de Aplicação Financeira	200.000,00		32.954,90
6.1.3- Ressarcimento de recursos do Fundeb	-		-
6.2- FUNDEB - Complementação da União - VAAF	-		170.335,59
6.2.1- Principal	-		170.335,59
6.2.2- Rendimentos de Aplicação Financeira	-		-
6.2.3- Ressarcimento de recursos do Fundeb	-		-
6.3- FUNDEB - Complementação da União - VAAT	900.000,00		1.627.722,14
6.3.1- Principal	900.000,00		1.627.722,14
6.3.2- Rendimentos de Aplicação Financeira	-		-
6.3.3- Ressarcimento de recursos do Fundeb	-		-
6.4- FUNDEB - Complementação da União - VAAR	600.000,00		-
6.4.1- Principal	600.000,00		-
6.4.2- Rendimentos de Aplicação Financeira	-		-
6.4.3- Ressarcimento de recursos do Fundeb	-		-
<b>7- RESULTADO LÍQUIDO DAS TRANSFERÊNCIAS DO FUNDEB (6.1.1 – 4)</b>			
RECURSOS RECEBIDOS EM EXERCÍCIOS ANTERIORES E NÃO UTILIZADOS (SUPERÁVIT)		VALOR	
8- TOTAL DOS RECURSOS DE SUPERÁVIT			0,00
8.1- SUPERÁVIT DO EXERCÍCIO IMEDIATAMENTE ANTERIOR			0,00
8.2- SUPERÁVIT RESIDUAL DE OUTROS EXERCÍCIOS			0,00
<b>9- TOTAL DOS RECURSOS DO FUNDEB DISPONÍVEIS PARA UTILIZAÇÃO (6 + 8)</b>			<b>10.773.734,98</b>

DESPESAS COM RECURSOS DO FUNDEB	(Por Subfunção)	DOTAÇÃO ATUALIZADA	DESPESAS EMPENHADAS	DESPESAS LIQUIDADAS	DESPESAS PAGAS	INSCRITAS EM RESTOS A PAGAR NÃO PROCESSADOS
		(c)	Até o Bimestre (d)	Até o Bimestre (e)	Até o Bimestre (f)	(g)
<b>10-TOTAL DAS DESPESAS COM RECURSOS DO FUNDEB</b>		<b>67.396.117,77</b>	<b>26.694.632,59</b>	<b>9.666.179,86</b>	<b>9.341.650,79</b>	-
10.1- PROFISSIONAIS DA EDUCAÇÃO BÁSICA		<b>58.130.000,00</b>	<b>25.584.000,00</b>	<b>9.442.667,27</b>	<b>9.118.138,20</b>	-
10.1.1 - Educação Infantil		2.607.000,00	1.914.000,00	969.383,92	910.743,15	-
10.1.2- Ensino Fundamental		54.150.000,00	23.300.000,00	8.463.463,37	8.201.874,05	-
10.1.3- Educação de Jovens e Adultos		661.500,00	160.000,00	2.156,47	1.400,00	-
10.1.4- Educação Especial		711.500,00	210.000,00	7.663,51	4.121,00	-
10.1.5- Administração Geral		-	-	-	-	-
10.2- OUTRAS DESPESAS		<b>9.266.117,77</b>	<b>1.110.632,59</b>	<b>223.512,59</b>	<b>223.512,59</b>	-
10.2.1- Educação Infantil		1.248.117,77	215.592,59	215.592,59	215.592,59	-
10.2.2- Ensino Fundamental		8.018.000,00	895.040,00	7.920,00	7.920,00	-
10.2.3- Educação de Jovens e Adultos		-	-	-	-	-
10.2.4- Educação Especial		-	-	-	-	-
10.2.5- Administração Geral		-	-	-	-	-
10.2.6- Transporte (Escolar)		-	-	-	-	-
10.2.7- Outras		-	-	-	-	-

**INDICADORES DO FUNDEB**

DESPESAS CUSTEADAS COM RECEITAS DO FUNDEB RECEBIDAS NO EXERCÍCIO	DESPESAS EMPENHADAS	DESPESAS LIQUIDADAS	DESPESAS PAGAS	INSCRITAS EM RESTOS A PAGAR NÃO PROCESSADOS	INSCRITAS EM RESTOS A PAGAR NÃO PROCESSADOS (SEM DISPONIBILIDADE DE CAIXA) <sup>1</sup>	DESPESAS LIQUIDADAS EMPENHADAS EM VALOR SUPERIOR AO TOTAL DAS RECEITAS RECEBIDAS NO EXERCÍCIO <sup>9</sup>
	Até o Bimestre (d)	Até o Bimestre (e)	Até o Bimestre (f)			(g)
11- TOTAL DAS DESPESAS CUSTEADAS COM RECURSOS DO FUNDEB RECEBIDAS NO EXERCÍCIO	26.694.632,59	9.666.179,86	9.341.650,79	-	-	-
11.1- Total das Despesas custeadas com FUNDEB - Impostos e Transferências de Impostos	26.479.040,00	9.450.587,27	9.126.058,20	-	-	17.503.362,75
11.2- Total das Despesas custeadas com FUNDEB - Complementação da União - VAAF	-	-	-	-	-	-
11.3- Total das Despesas custeadas com FUNDEB - Complementação da União - VAAF	215.592,59	215.592,59	215.592,59	-	-	-
11.4- Total das Despesas custeadas com FUNDEB - Complementação da União - VAAR	-	-	-	-	-	-
12- TOTAL DAS DESPESAS DO FUNDEB COM PROFISSIONAIS DA EDUCAÇÃO BÁSICA	25.584.000,00	9.442.667,27	9.118.138,20	-	-	-
13- TOTAL DAS DESPESAS CUSTEADAS COM FUNDEB - COMPLEMENTAÇÃO DA UNIÃO - VAAT APLICADAS NA EDUCAÇÃO INFANTIL	215.592,59	215.592,59	215.592,59	-	-	-
14- TOTAL DAS DESPESAS CUSTEADAS COM FUNDEB - COMPLEMENTAÇÃO DA UNIÃO - VAAT APLICADAS EM DESPESA DE CAPITAL	215.592,59	215.592,59	215.592,59	-	-	-
INDICADORES - Art. 212-A, inciso XI e § 3º - Constituição Federal <sup>2</sup>	VALOR EXIGIDO (j)	VALOR APLICADO (k)		VALOR CONSIDERADO APÓS DEDUÇÕES (l)	% APLICADO <sup>10</sup> (m)	
15- MÍNIMO DE 70% DO FUNDEB NA REMUNERAÇÃO DOS PROFISSIONAIS DA EDUCAÇÃO BÁSICA		7.541.614,49	9.442.667,27	9.442.667,27	87,65	
16 - PERCENTUAL DA COMPLEMENTAÇÃO DA UNIÃO AO FUNDEB - VAAT NA EDUCAÇÃO INFANTIL (INDICADOR IEI)		813.861,07	215.592,59	215.592,59	13,25	
17- MÍNIMO DE 15% DA COMPLEMENTAÇÃO DA UNIÃO AO FUNDEB - VAAT EM DESPESAS DE CAPITAL		244.138,32	215.592,59	215.592,59	13,25	
INDICADOR - Art.25, § 3º - Lei nº 14.113, de 2020 - (Máximo de 10% de Superávit) <sup>3</sup>	VALOR MÁXIMO PERMITIDO (n)	VALOR NÃO APLICADO (o)	VALOR NÃO APLICADO APÓS AJUSTE (p)	VALOR NÃO APLICADO EXCEDENTE AO MÁXIMO PERMITIDO (q)	% NÃO APLICADO (r)	
18- TOTAL DA RECEITA RECEBIDA E NÃO APLICADA NO EXERCÍCIO	1.077.373,50	1.107.555,12	1.107.555,12	30.181,62	10,28	
INDICADOR - Art.25, § 3º - Lei nº 14.113, de 2020 - (Aplicação do Superávit de Exercício Anterior) <sup>3</sup>	VALOR DE SUPERÁVIT PERMITIDO NO EXERCÍCIO ANTERIOR (s)	VALOR NÃO APLICADO NO EXERCÍCIO ANTERIOR (t)	VALOR DE SUPERÁVIT APLICADO ATÉ O PRIMEIRO QUADRIMESTRE (u)	VALOR APLICADO APÓS O PRIMEIRO QUADRIMESTRE (v)	VALOR TOTAL DE SUPERÁVIT NÃO APLICADO ATÉ O FINAL DO EXERCÍCIO (w)	VALOR DE SUPERÁVIT PERMITIDO NO EXERCÍCIO ANTERIOR NÃO APLICADO ATÉ O PRIMEIRO QUADRIMESTRE DO EXERCÍCIO ATUAL (x)
19- TOTAL DAS DESPESAS CUSTEADAS COM SUPERÁVIT DO FUNDEB	-	-	-	-	-	-

L18(n) do exercício anterior

L18(o) do exercício anterior

Total das despesas executadas até o primeiro quadrimestre

Total das despesas executadas após o primeiro quadrimestre

Total de superávit remanescente com as fontes Fundeb

**DESPESAS COM MANUTENÇÃO E DESENVOLVIMENTO DO ENSINO – MDE - CUSTEADAS COM RECEITA DE IMPOSTOS (EXCETO FUNDEB)**

DESPESAS COM AÇÕES TÍPICAS DE MDE - RECEITAS DE IMPOSTOS - EXCETO FUNDEB	(Por Subfunção)	DOTAÇÃO ATUALIZADA	DESPESAS EMPENHADAS	DESPESAS LIQUIDADAS	DESPESAS PAGAS	INSCRITAS EM RESTOS A PAGAR NÃO PROCESSADOS
		(c)	Até o Bimestre (d)	Até o Bimestre (e)	Até o Bimestre (f)	(g)
<b>20-TOTAL DAS DESPESAS COM AÇÕES TÍPICAS DE MDE CUSTEADAS COM RECEITAS DE IMPOSTOS</b>		<b>13.222.840,00</b>	<b>6.703.879,99</b>	<b>1.222.847,77</b>	<b>1.164.205,69</b>	
20.1- EDUCAÇÃO INFANTIL		126.274,00	122.274,00	-	-	
20.2- ENSINO FUNDAMENTAL		13.085.966,00	6.572.105,99	1.222.847,77	1.164.205,69	
20.3- EDUCAÇÃO DE JOVENS E ADULTOS		-	-	-	-	
20.4- EDUCAÇÃO ESPECIAL		-	-	-	-	
20.5- ADMINISTRAÇÃO GERAL		600,00	-	-	-	
20.6- TRANSPORTE (Escolar)		-	-	-	-	
20.7- OUTRAS		10.000,00	9.500,00	-	-	

DESPESAS COM MANUTENÇÃO E DESENVOLVIMENTO DO ENSINO – MDE - CUSTEADAS COM RECEITA DE IMPOSTOS E COM RECURSOS DO FUNDEB						
DESPESAS COM AÇÕES TÍPICAS DE MDE - RECEITAS DE IMPOSTOS E RECURSOS DO FUNDEB (Por Área de Atuação) <sup>2</sup>	DOTAÇÃO ATUALIZADA (c)	DESPESAS EMPENHADAS Até o Bimestre (d)	DESPESAS LIQUIDADAS Até o Bimestre (e)	DESPESAS PAGAS Até o Bimestre (f)	INSCRITAS EM RESTOS A PAGAR NÃO PROCESSADOS (g)	
<b>21- TOTAL DAS DESPESAS COM AÇÕES TÍPICAS DE MDE CUSTEADAS COM RECEITAS DE IMPOSTOS E FUNDEB</b>	<b>80.618.957,77</b>	<b>33.398.512,58</b>	<b>10.889.027,63</b>	<b>10.505.856,48</b>		
21.1- EDUCAÇÃO INFANTIL	3.981.391,77	2.251.866,59	1.184.976,51	1.126.335,74		
21.1.1- Creche	2.015.500,00	884.000,00	255.412,68	248.800,00		
21.1.2- Pré-escola	1.965.891,77	1.367.866,59	929.563,83	877.535,74		
21.2- ENSINO FUNDAMENTAL	76.637.566,00	31.146.645,99	9.704.051,12	9.379.520,74		
<b>APURAÇÃO DAS DESPESAS PARA FINS DE LIMITE MÍNIMO CONSTITUCIONAL</b>					<b>VALOR</b>	
22- TOTAL DAS DESPESAS DE MDE CUSTEADAS COM RECURSOS DE IMPOSTOS = L20(d ou e)					1.222.847,77	
23- TOTAL DAS RECEITAS TRANSFERIDAS AO FUNDEB = (L4)					2.266.630,83	
24- (-) RECEITAS DO FUNDEB NÃO UTILIZADAS NO EXERCÍCIO, EM VALOR SUPERIOR A 10% = L18(q)					30.181,62	
25- (-) SUPERÁVIT PERMITIDO NO EXERCÍCIO IMEDIATAMENTE ANTERIOR NÃO APLICADO ATÉ O PRIMEIRO QUADRIMESTRE DO EXERCÍCIO ATUAL = L19(x)					-	
26- (-) RESTOS A PAGAR NÃO PROCESSADOS INSCRITOS NO EXERCÍCIO SEM DISPONIBILIDADE FINANCEIRA DE RECURSOS DE IMPOSTOS <sup>3</sup>					-	
27- (-) CANCELAMENTO, NO EXERCÍCIO, DE RESTOS A PAGAR INSCRITOS COM DISPONIBILIDADE FINANCEIRA DE RECURSOS DE IMPOSTOS VINCULADOS AO ENSINO = L30.1(a)					-	
<b>28- TOTAL DAS DESPESAS PARA FINS DE LIMITE (22 + 23 - 24 - 25 - 26 - 27)</b>					<b>3.459.296,98</b>	
<b>APURAÇÃO DO LIMITE MÍNIMO CONSTITUCIONAL<sup>2+4</sup></b>		<b>VALOR EXIGIDO (z)</b>		<b>VALOR APLICADO (aa)</b>	<b>% APLICADO (ab)</b>	
29- APLICAÇÃO EM MDE SOBRE A RECEITA RESULTANTE DE IMPOSTOS		3.040.581,11		3.459.296,98	28,44	
<b>RESTOS A PAGAR INSCRITOS EM EXERCÍCIOS ANTERIORES DE DESPESAS CONSIDERADAS PARA CUMPRIMENTO DO LIMITE<sup>4</sup></b>		<b>SALDO INICIAL (ac)</b>	<b>RP LIQUIDADOS (ad)</b>	<b>RP PAGOS (ae)</b>	<b>RP CANCELADOS (af)</b>	<b>SALDO FINAL (ag) = (ac) - (ae) - (af)</b>
<b>30- RESTOS A PAGAR DE DESPESAS COM MDE</b>		<b>5.644.622,52</b>	<b>149.058,98</b>	<b>1.472.051,08</b>	-	<b>4.172.571,44</b>
30.1 - Executadas com Recursos de Impostos e Transferências de Impostos		895.194,88	149.058,98	204.826,86	-	690.368,02
30.2 - Executadas com Recursos do FUNDEB - Impostos		4.749.427,64	-	1.267.224,22	-	3.482.203,42
30.3 - Executadas com Recursos do FUNDEB - Complementação da União (VAAT + VAAF + VAAR)		-	-	-	-	-
<b>OUTRAS INFORMações PARA CONTROLE</b>						
RECEITAS ADICIONAIS PARA FINANCIAMENTO DO ENSINO		PREVISÃO ATUALIZADA (a)		RECEITAS REALIZADAS Até o Bimestre (b)		
<b>31- TOTAL DAS RECEITAS ADICIONAIS PARA FINANCIAMENTO DO ENSINO</b>				822.447,62		
31.1- RECEITA DE TRANSFERÊNCIAS DO FNDE (INCLUINDO RENDIMENTOS DE APLICAÇÃO FINANCEIRA)				4.341.000,00		
31.1.1- Salário-Educação				2.850.000,00		
31.1.2- PDDE				1.000,00		
31.1.3- PNAE				900.000,00		
31.1.4 - PNATE				590.000,00		
31.1.5- Outras Transferências do FNDE				1.601.000,00		
31.2- RECEITA DE TRANSFERÊNCIAS DE CONVÊNIOS				-		
31.3- RECEITA DE ROYALTIES DESTINADOS À EDUCAÇÃO				-		
31.4- RECEITA DE OPERAÇÕES DE CRÉDITO VINCULADAS À EDUCAÇÃO				-		
31.5 - RECEITA DE PRECATÓRIOS - FUNDEF E FUNDEB				-		
31.6- OUTRAS RECEITAS PARA FINANCIAMENTO DO ENSINO				-		
OUTRAS DESPESAS COM EDUCAÇÃO (Por Subfunção) <sup>5</sup>		DOTAÇÃO ATUALIZADA (c)	DESPESAS EMPENHADAS Até o Bimestre (d)	DESPESAS LIQUIDADAS Até o Bimestre (e)	DESPESAS PAGAS Até o Bimestre (f)	INSCRITAS EM RESTOS A PAGAR NÃO PROCESSADOS (g)
<b>32- TOTAL DAS OUTRAS DESPESAS COM EDUCAÇÃO</b>		<b>9.131.479,00</b>	<b>1.169.659,11</b>	<b>441.739,40</b>	<b>441.739,40</b>	
32.1- EDUCAÇÃO INFANTIL		578.100,00	9.605,75	9.403,90	9.403,90	
32.2- ENSINO FUNDAMENTAL		6.463.679,00	1.010.053,36	432.335,50	432.335,50	
32.3- ENSINO MÉDIO		-	-	-	-	
32.4- ENSINO SUPERIOR		-	-	-	-	
32.5- ENSINO PROFISSIONAL		-	-	-	-	
32.6- EDUCAÇÃO DE JOVENS E ADULTOS		330.300,00	-	-	-	
32.7- EDUCAÇÃO ESPECIAL		-	-	-	-	
32.8- OUTRAS		1.759.400,00	150.000,00	-	-	

TOTAL GERAL DAS DESPESAS COM EDUCAÇÃO	DOTAÇÃO ATUALIZADA (c)	DESPESAS EMPENHADAS Até o Bimestre (d)	DESPESAS LIQUIDADAS Até o Bimestre (e)	DESPESAS PAGAS Até o Bimestre (f)	INSCRITAS EM RESTOS A PAGAR NÃO PROCESSADOS (g)
<b>33- TOTAL GERAL DAS DESPESAS COM EDUCAÇÃO (10 + 20 + 32)</b>	<b>87.991.036,77</b>	<b>34.418.171,69</b>	<b>11.330.767,03</b>	<b>10.947.595,88</b>	
33.1- Despesas Correntes	86.955.319,00	34.202.579,10	11.115.174,44	10.732.003,29	
33.1.1.- Pessoal Ativo	74.994.740,00	30.534.180,00	9.888.086,48	9.555.637,41	
33.1.2.- Pessoal Inativo	-	-	-	-	
33.1.3.-Transferências às instituições comunitárias, confessionais ou filantrópicas sem fins lucrativos	-	-	-	-	
33.1.4.- Outras Despesas Correntes	11.960.579,00	3.668.399,10	1.227.087,96	1.176.365,88	
33.2- Despesas de Capital	1.035.717,77	215.592,59	215.592,59	215.592,59	
33.2.1.- Transferências às instituições comunitárias, confessionais ou filantrópicas sem fins lucrativos	-	-	-	-	
33.2.2.- Outras Despesas de Capital	1.035.717,77	215.592,59	215.592,59	215.592,59	
<b>CONTROLE DA DISPONIBILIDADE FINANCEIRA E CONCILIAÇÃO BANCÁRIA</b>		<b>FUNDEB (ah)</b>		<b>SALARIO EDUCAÇÃO (ai)</b>	
34- DISPONIBILIDADE FINANCEIRA EM 31 DE DEZEMBRO DE 2025			1.140.196,14		474.747,68
35- (+) INGRESSO DE RECURSOS ATÉ O BIMESTRE (orçamentário)			10.773.734,98		722.402,42
36- (-) PAGAMENTOS EFETUADOS ATÉ O BIMESTRE (orçamentário e restos a pagar)			10.608.875,01		530.213,73
37- (=) DISPONIBILIDADE FINANCEIRA ATÉ O BIMESTRE			1.305.056,11		666.936,37
38- (+) AJUSTES POSITIVOS ( RETENÇÕES E OUTROS VALORES EXTRAORÇAMENTÁRIOS)			-		-
39- (-) AJUSTES NEGATIVOS (OUTROS VALORES EXTRAORÇAMENTÁRIOS)			5.471,10		477.511,18
40- (=) SALDO FINANCEIRO CONCILIADO (Saldo Bancário)			1.299.585,01		189.425,19

FONTE: Sistema <Agape>, Unidade Responsável - Secretária Municipal de Finanças >, Emissão: <28/03/2026>, às <07:43:01>. Assinado Digitalmente no dia <28/03/2026>, às <07:44:30>.

1 Os valores informados devem corresponder ao efetivamente transferido. Os percentuais correspondem ao disposto na legislação.

2 Limites mínimos anuais a serem cumpridos no encerramento do exercício.

3 Art. 25, § 3º, Lei 14.113/2020: "Até 10% (dez por cento) dos recursos recebidos à conta dos Fundos, inclusive relativos à complementação da União, nos termos do § 2º do art. 16 desta Lei, poderão ser utilizados no primeiro quadrimestre do exercício imediatamente subsequente, mediante abertura de crédito adicional."

4 Os valores referentes à parcela dos Restos a Pagar inscritos sem disponibilidade financeira deverão ser informados somente no RREO do último bimestre do exercício.

5 Nos cinco primeiros bimestres do exercício o acompanhamento será feito com base na despesa liquidada. No último bimestre do exercício, o valor deverá corresponder ao total da despesa empenhada.


6 As linhas representam áreas de atuação e não correspondem exatamente às subfunções da Função Educação. As despesas classificadas nas demais subfunções típicas e nas subfunções atípicas deverão ser retidas para essas áreas de atuação.

7 Valor inscrito em RPNP sem disponibilidade de caixa, que não será considerado na apuração dos indicadores e limites. Para as linhas 15, 16 e 17, deverá ser comparado o total inscrito em RPNP com a disponibilidade de caixa por fonte de recursos. Para a linha 14, deverá ser verificada a diferença entre a disponibilidade nas Fontes do Fundeb e os RPNP referentes a essas despesas. Para a linha 18, deverá ser verificada a diferença entre as disponibilidades na Fonte VAAT e os RPNP dessas despesas.


8 Controle da execução de restos a pagar considerados no cumprimento do limite mínimo dos exercícios anteriores.

9 Nesta coluna não devem ser informados valores inferiores a 0 (zero).

10 Essa coluna não deve conter percentual superior a 100%. Caso isso ocorra, em razão de valores informados na coluna (i), os percentuais devem ser ajustados para 100%.

  
JOSIVALDO DE SOUZA

PREFEITO

  
JOSE VALMIR DOS PASSOS CRC: 4111/SE

TÉCNICO EM CONTABILIDADE



PREFEITURA MUN. DE POCO REDONDO  
 AV. ALCINO ALVES COSTA, 363, CENTRO  
 PREDIO, CEP: 49.810-000  
 CNPJ: 13.114.004/0001-42

RELATÓRIO RESUMIDO DA EXECUÇÃO ORÇAMENTÁRIA  
**DEMONSTRATIVO DAS RECEITAS DE OPERAÇÕES DE CRÉDITO E DESPESAS DE CAPITAL (REGRA DE OURO)**  
 ORÇAMENTO FISCAL E DA SEGURIDADE SOCIAL  
**1º BIMESTRE DE 2026**

RREO – Anexo 9 (LRF, art.53, § 1º, inciso I)

Em Reais

RECEITAS	PREVISÃO ATUALIZADA (a)	RECEITAS REALIZADAS (b)	SALDO NÃO REALIZADO (c) = (a – b)
<b>RECEITAS DE OPERAÇÕES DE CRÉDITO (I)</b>	<b>0,00</b>	<b>0,00</b>	<b>0,00</b>
DESPESAS	DOTAÇÃO ATUALIZADA (d)	DESPESAS EMPENHADAS (e)	SALDO (f) = (d – e)
<b>DESPESAS DE CAPITAL</b>	<b>12.792.520,81</b>	<b>2.440.448,25</b>	<b>10.352.072,56</b>
Investimentos	12.791.520,81	2.440.448,25	10.351.072,56
Inversões Financeiras	1.000,00	0,00	1.000,00
Amortização da Dívida			0,00
(-) Incentivos Fiscais a Contribuinte			
(-) Incentivos Fiscais a Contribuinte por Instituições Financeiras			
<b>DESPESA DE CAPITAL LÍQUIDA (II)</b>	<b>12.792.520,81</b>	<b>2.440.448,25</b>	<b>10.352.072,56</b>
<b>RESULTADO PARA APURAÇÃO DA REGRA DE OURO (III) = (I – II)</b>	<b>-12.792.520,81</b>	<b>-2.440.448,25</b>	<b>-10.352.072,56</b>

Manual de Demonstrativos Fiscais - 13ª edição – pág. 375

*Josivaldo de Souza*  
 JOSIVALDO DE SOUZA

PREFEITO

*Jose Valmir dos Passos*  
 JOSE VALMIR DOS PASSOS CRC: 4111/SE

TÉCNICO EM CONTABILIDADE



PREFEITURA MUN. DE POCO REDONDO  
 AV. ALCINO ALVES COSTA, 363, CENTRO  
 PREDIO, CEP: 49.810-000  
 CNPJ: 13.114.004/0001-42

RELATÓRIO RESUMIDO DA EXECUÇÃO ORÇAMENTÁRIA  
**DEMONSTRATIVO DA PROJEÇÃO ATUARIAL DO REGIME PRÓPRIO DE PREVIDÊNCIA DOS SERVIDORES**  
 ORÇAMENTO DA SEGURIDADE SOCIAL  
**1º BIMESTRE DE 2026**

RREO – Anexo 10 (LRF, art.53, § 1º, inciso II)

Em Reais

FUNDO EM CAPITALIZAÇÃO (PLANO PREVIDENCIÁRIO)				
EXERCÍCIO	RECEITAS PREVIDENCIÁRIAS (a)	DESPESAS PREVIDENCIÁRIAS (b)	RESULTADO PREVIDENCIÁRIO (c) = (a - b)	SALDO FINANCEIRO DO EXERCÍCIO (d) = ("d" exerc. Anterior) + (c)
0,00	0,00	0,00	0,00	0,00

FUNDO EM REPARTIÇÃO (PLANO FINANCEIRO)				
EXERCÍCIO	RECEITAS PREVIDENCIÁRIAS (a)	DESPESAS PREVIDENCIÁRIAS (b)	RESULTADO PREVIDENCIÁRIO (c) = (a - b)	SALDO FINANCEIRO DO EXERCÍCIO (d) = ("d" exerc. Anterior) + (c)
0,00	0,00	0,00	0,00	0,00

*Josivaldo de Souza*  
 JOSIVALDO DE SOUZA

PREFEITO

*Jose Valmir dos Passos*  
 JOSE VALMIR DOS PASSOS CRC: 4111/SE

TÉCNICO EM CONTABILIDADE



PREFEITURA MUN. DE POCO REDONDO  
 AV. ALCINO ALVES COSTA, 363, CENTRO  
 PREDIO, CEP: 49.810-000  
 CNPJ: 13.114.004/0001-42

**RELATÓRIO RESUMIDO DA EXECUÇÃO ORÇAMENTÁRIA**  
**DEMONSTRATIVO DA RECEITA DE ALIENAÇÃO DE ATIVOS E APLICAÇÃO DOS RECURSOS**  
**ORÇAMENTOS FISCAL E DA SEGURIDADE SOCIAL**  
**1º BIMESTRE DE 2026**

RREO – ANEXO 11 (LRF, art. 53, § 1º, inciso III )

Em Reais

RECEITAS	PREVISÃO ATUALIZADA (a)	RECEITAS REALIZADAS					SALDO	
							(c) = (a - b)	
RECEITAS DE ALIENAÇÃO DE ATIVOS (I)	0,00						0,00	0,00
Receita de Alienação de Bens Móveis	0,00						0,00	0,00
Receita de Alienação de Bens Imóveis	0,00						0,00	0,00
Receita de Alienação de Bens Intangíveis								
Receita de Rendimentos de Aplicações Financeiras								
DESPESAS	DOTAÇÃO ATUALIZADA (d)	DESPESAS EMPENHADAS (e)	DESPESAS LIQUIDADAS	DESPESAS PAGAS (f)	DESPESAS INSCRITAS EM RESTOS A PAGAR NÃO PROCESSADOS	PAGAMENTO DE RESTOS A PAGAR (g)	SALDO (h) = (d-e)	
APLICAÇÃO DOS RECURSOS DA ALIENAÇÃO DE ATIVOS (II)	0,00	0,00	0,00	0,00	0,00	0,00	0,00	0,00
Despesas de Capital	0,00	0,00	0,00	0,00	0,00	0,00	0,00	0,00
Investimentos	0,00	0,00	0,00	0,00	0,00	0,00	0,00	0,00
Inversões Financeiras	0,00	0,00	0,00	0,00	0,00	0,00	0,00	0,00
Amortização da Dívida	0,00	0,00	0,00	0,00	0,00	0,00	0,00	0,00
Despesas Correntes dos Regimes de Previdência								
Regime Próprio dos Servidores Públicos								
SALDO FINANCEIRO A APLICAR	EXERCÍCIO 2025 (i)	EXERCÍCIO 2026 (j) = (IIf - (IIIf+ IIg))					SALDO ATUAL (k) = (IIIi + IIIj)	
VALOR (III)	7.680,39						0,00	7.680,39







PREFEITURA MUN. DE POCO REDONDO  
 AV. ALCINO ALVES COSTA, 363, CENTRO  
 PREDIO, CEP: 49.810-000  
 CNPJ: 13.114.004/0001-42

RELATÓRIO RESUMIDO DA EXECUÇÃO ORÇAMENTÁRIA - CONSOLIDADO  
**DEMONSTRATIVO DAS PARCERIAS PÚBLICO-PRIVADAS**  
 ORÇAMENTO FISCAL E DA SEGURIDADE SOCIAL  
**1º BIMESTRE DE 2026**

RREO - Anexo 13 (Lei nº 11.079, de 30.12.2004, arts. 22, 25 e 28)

Em Reais

IMPACTOS DAS CONTRATAÇÕES DE PPP	SALDO EM 31 DE DEZEMBRO DO EXERCÍCIO ANTERIOR		SALDO FINAL ATÉ O BIMESTRE									
TOTAL DE ATIVOS		0,00										0,00
Ativos Constituídos pela SPE		0,00										0,00
TOTAL DE PASSIVOS		0,00										0,00
Obrigações decorrentes de Ativos Constituídos pela SPE		0,00										0,00
Provisões de PPP		0,00										0,00
Outros Passivos		0,00										0,00
ATOS POTENCIAIS PASSIVOS		0,00										0,00
Obrigações Contratuais		0,00										0,00
Riscos não Provisionados		0,00										0,00
Garantias Concedidas		0,00										0,00
Outros Passivos Contingentes		0,00										0,00
DESPEAS DE PPP	EXERCÍCIO ANTERIOR	EXERCÍCIO ATUAL	2027	2028	2029	2030	2031	2032	2033	2034	2035	
DO ENTE FEDERADO, EXCETO ESTATAIS NÃO DEPENDENTES (I) = (I.1 + I.2)	0,00	0,00	0,00	0,00	0,00	0,00	0,00	0,00	0,00	0,00	0,00	
Contratadas (I.1)	0,00	0,00	0,00	0,00	0,00	0,00	0,00	0,00	0,00	0,00	0,00	
A contratar (I.2)	0,00	0,00	0,00	0,00	0,00	0,00	0,00	0,00	0,00	0,00	0,00	
DAS ESTATAIS NÃO-DEPENDENTES (II) = (II.1 + II.2)	0,00	0,00	0,00	0,00	0,00	0,00	0,00	0,00	0,00	0,00	0,00	
Contratadas (II.1)	0,00	0,00	0,00	0,00	0,00	0,00	0,00	0,00	0,00	0,00	0,00	
A contratar (II.2)	0,00	0,00	0,00	0,00	0,00	0,00	0,00	0,00	0,00	0,00	0,00	
TOTAL DAS DESPESAS DE PPP (III) = (I + II)	0,00	0,00	0,00	0,00	0,00	0,00	0,00	0,00	0,00	0,00	0,00	
RECEITA CORRENTE LÍQUIDA (RCL) (IV)	0,00	0,00	0,00	0,00	0,00	0,00	0,00	0,00	0,00	0,00	0,00	
TOTAL DAS DESPESAS CONSIDERADAS PARA O LIMITE (I)	0,00	0,00	0,00	0,00	0,00	0,00	0,00	0,00	0,00	0,00	0,00	
TOTAL DAS DESPESAS CONSIDERADAS PARA O LIMITE / RCL (%) (V) = (I / IV)	0,00	0,00	0,00	0,00	0,00	0,00	0,00	0,00	0,00	0,00	0,00	



**Tabela 14 - Demonstrativo Simplificado do Relatório Resumido da Execução Orçamentária**

MUNICÍPIO DE POÇO REDONDO  
 DEMONSTRATIVO SIMPLIFICADO DO RELATÓRIO RESUMIDO DA EXECUÇÃO ORÇAMENTÁRIA  
 ORÇAMENTOS FISCAL E DA SEGURIDADE SOCIAL  
 01º BIMESTRE DE 2026

RREO - Anexo 14 (LRF, Art. 48)

Em Reais

BALANÇO ORÇAMENTÁRIO		Até o Bimestre			
RECEITAS					
Previsão Inicial		213.000.000,00			
Previsão Atualizada		213.000.000,00			
Receitas Realizadas		29.418.761,37			
Déficit Orçamentário					
Saldos de Exercícios Anteriores (Utilizados para Créditos Adicionais)					
DESPESAS					
Dotação Inicial		213.000.000,00			
Dotação Atualizada		213.000.000,00			
Despesas Empenhadas		106.046.126,66			
Despesas Liquidadas		24.680.449,64			
Despesas Pagas		21.490.366,88			
Superávit Orçamentário		4.738.311,73			
DESPESAS POR FUNÇÃO/SUBFUNÇÃO		Até o Bimestre			
Despesas Empenhadas		106.046.126,66			
Despesas Liquidadas		24.680.449,64			
RECEITA CORRENTE LÍQUIDA - RCL		Até o Bimestre			
Receita Corrente Líquida		164.888.591,39			
Receita Corrente Líquida Ajustada para Cálculo dos Limites de Endividamento		160.263.091,39			
Receita Corrente Líquida Ajustada para Cálculo dos Limites da Despesa com Pessoal		150.790.619,39			
RECEITAS E DESPESAS DO REGIME PRÓPRIO DE PREVIDÊNCIA DOS SERVIDORES E DO SISTEMA DE PROTEÇÃO SOCIAL DOS MILITARES		Até o Bimestre			
Fundo em Capitalização (PLANO PREVIDENCIÁRIO)					
Receitas Previdenciárias Realizadas					
Despesas Previdenciárias Empenhadas					
Despesas Previdenciárias Liquidadas					
Despesas Previdenciárias Pagas					
Resultado Previdenciário		0,00			
Fundo em Repartição (PLANO FINANCEIRO)					
Receitas Previdenciárias Realizadas					
Despesas Previdenciárias Empenhadas					
Despesas Previdenciárias Liquidadas					
Despesas Previdenciárias Pagas					
Resultado Previdenciário					
Sistema de Proteção Social dos Militares - Inativos e Pensionistas					
Receitas Realizadas					
Despesas Empenhadas					
Despesas Liquidadas					
Despesas Pagas					
Resultado Associado às Pensões e aos Inativos Militares					
RESULTADOS PRIMÁRIO E NOMINAL		Meta Fixada no Anexo de Metas Fiscais da LDO	Resultado Apurado Até o Bimestre	% em Relação à Meta	
		(a)	(b)	(b/a)	
RESULTADO PRIMÁRIO (SEM RPPS) - Acima da Linha		2.967.000,00	-367.509,62	-0,12	
RESULTADO NOMINAL (SEM RPPS) - Abaixo da Linha		3.446.000,00	1.454.619,88	0,42	
RESTOS A PAGAR A PAGAR POR PODER E MINISTÉRIO PÚBLICO		Inscrição	Cancelamento Até o Bimestre	Pagamento Até o Bimestre	Saldo a Pagar
RESTOS A PAGAR PROCESSADOS		13.423.271,45	0,00	5.144.920,39	8.278.351,06
Poder Executivo		13.423.271,45	0,00	5.144.920,39	8.278.351,06
Poder Legislativo		0,00		0,00	0,00
Poder Judiciário					0,00
Ministério Público					0,00
Defensoria Pública					0,00
RESTOS A PAGAR NÃO-PROCESSADOS		4.609.695,39	0,00	2.024.655,67	2.585.039,72
Poder Executivo		4.609.695,39	0,00	2.024.655,67	2.585.039,72
Poder Legislativo		0,00		0,00	0,00
Poder Judiciário					0,00
Ministério Público					0,00
Defensoria Pública					0,00
TOTAL		18.032.966,84	0,00	7.169.576,06	10.863.390,78

DESPESAS COM MANUTENÇÃO E DESENVOLVIMENTO DO ENSINO	Valor Apurado Até o Bimestre	Limites Constitucionais Anuais		
		% Mínimo a Aplicar no Exercício	% Aplicado Até o Bimestre	
Mínimo Anual de <18% / 25%> das Receitas de Impostos na Manutenção e Desenvolvimento do Ensino	3.459.296,98	<18% / 25%>	28,44	
Mínimo Anual de 70% do FUNDEB na Remuneração dos Profissionais da Educação Básica	9.442.667,27	70%	79,01	
Percentual de 50% da Complementação da União ao FUNDEB (VAAT) na Educação Infantil	813.861,07	50%	13,25	
Mínimo de 15% da Complementação da União ao FUNDEB (VAAT) em Despesas de Capital	244.158,32	15%	13,25	
RECEITAS DE OPERAÇÕES DE CRÉDITO E DESPESAS DE CAPITAL	Valor Apurado no Exercício		Saldo não realizado	
Receita de Operação de Crédito			0,00	
Despesa de Capital Líquida			0,00	
PROJEÇÃO ATUARIAL DOS REGIMES DE PREVIDÊNCIA E DO SISTEMA DE PROTEÇÃO SOCIAL DOS MILITARES	Exercício	10º Exercício	20º Exercício	35º Exercício
Fundo em Capitalização (Plano Previdenciário)				
Receitas Previdenciárias				
Despesas Previdenciárias				
Resultado Previdenciário				
Fundo em Repartição (Plano Financeiro)				
Receitas Previdenciárias				
Despesas Previdenciárias				
Resultado Previdenciário				
Pensões e Inativos Militares				
Receitas de Contribuições				
Despesas com Pensões e Inativos				
Resultado Associado às Pensões e aos Inativos Militares				
RECEITA DA ALIENAÇÃO DE ATIVOS E APLICAÇÃO DOS RECURSOS	Valor Apurado no Exercício		Saldo a Realizar	
Receitas da Alienação de Ativos			0,00	
Aplicação dos Recursos da Alienação de Ativos			0,00	
DESPESAS COM AÇÕES E SERVIÇOS PÚBLICOS DE SAÚDE	Valor apurado Até o Bimestre	Limite Constitucional Anual		
		% Mínimo a Aplicar no Exercício	% Aplicado Até o Bimestre	
Despesas com Ações e Serviços Públicos de Saúde executadas com recursos de impostos	2.247.340,36	15,00	17,94	
DESPESAS DE CARÁTER CONTINUADO DERIVADAS DE PPP	Valor Apurado no Exercício Corrente			
Total das Despesas Consideradas para o Limite / RCL (%)				

FONTE: Sistema <Agape>, Unidade Responsável: <Secretaria Municipal de Finanças >, Emissão: <28/03/2026>, às <07:43:01>. Assinado Digitalmente no dia <28/03/2026>, às <07:44:30>.

*Josivaldo de Souza*  
 JOSIVALDO DE SOUZA

PREFEITO

*Jose Valmir dos Passos*  
 JOSE VALMIR DOS PASSOS CRC: 4111/SE

TÉCNICO EM CONTABILIDADE