

Atestado

Atesto que foi publicado, em 26/09/2025, o Relatório Resumido de Execução Orçamentária (RREO) do 4º bimestre de 2025 deste Município, conforme preceituam os arts. 52 e 53 da Lei Complementar nº 101, de 04/05/2000.

Poço Redondo/SE, em 27/09/2025.

Lista de Assinaturas

Assinatura: 1

As assinaturas digitais podem ser verificadas no arquivo PDF.



ESTADO DE SERGIPE
PREFEITURA MUNICIPAL DE POÇO REDONDO



RELATÓRIO RESUMIDO DA EXECUÇÃO ORÇAMENTÁRIA
BALANÇO ORÇAMENTÁRIO
ORÇAMENTO FISCAL E DA SEGURIDADE SOCIAL
4º BIMESTRE DE 2025

RREO - Anexo 1 (LRF, Art. 52, inciso I, alíneas "a" e "b" do inciso II e §1º)

RECEITAS	PREVISÃO INICIAL	PREVISÃO ATUALIZADA (A)	RECEITAS REALIZADAS				SALDO (A-C)
			No Bimestre (B)	% (B/A)	Até o Bimestre (C)	% (C/A)	
RECEITAS (EXCETO INTRA-ORÇAMENTÁRIAS) (I)	179.000.000,00	179.000.000,00	26.585.059,51	14,85 %	100.921.028,25	56,38 %	78.078.971,75
RECEITAS CORRENTES	177.300.000,00	177.300.000,00	26.270.859,51	14,82 %	100.606.828,25	56,74 %	76.693.171,75
IMPOSTOS, TAXAS E CONTRIBUIÇÕES DE MELHORIA	12.002.000,00	12.002.000,00	2.181.970,24	18,18 %	5.396.837,17	44,97 %	6.605.162,83
IMPOSTOS	11.902.000,00	11.902.000,00	2.163.236,26	18,18 %	5.337.752,28	44,85 %	6.564.247,72
TAXAS	100.000,00	100.000,00	18.733,98	18,73 %	59.084,89	59,08 %	40.915,11
RECEITA DE CONTRIBUIÇÕES	3.500.000,00	3.500.000,00	607.050,27	17,34 %	1.887.982,76	53,94 %	1.612.017,24
CONTRIBUIÇÃO PARA O CUSTEIO DO SERVIÇO DE ILUMINAÇÃO PÚBLICA	3.500.000,00	3.500.000,00	607.050,27	17,34 %	1.887.982,76	53,94 %	1.612.017,24
RECEITA PATRIMONIAL	180.000,00	180.000,00	359.577,91	199,77 %	7.348.933,97	4.082,74 %	-7.168.933,97
RECEITAS DE VALORES MOBILIÁRIOS	180.000,00	180.000,00	359.577,91	199,77 %	1.212.100,52	673,39 %	-1.032.100,52
RECEITA DE CONCESSÕES E PERMISSÕES	0,00	0,00	0,00	0,00 %	6.136.833,45	100,00 %	-6.136.833,45
TRANSFERÊNCIAS CORRENTES	161.588.000,00	161.588.000,00	23.059.765,63	14,27 %	85.897.609,50	53,16 %	75.690.390,50
TRANSFERÊNCIAS DA UNIÃO E DE SUAS ENTIDADES	90.319.000,00	90.319.000,00	13.838.608,27	15,32 %	45.997.421,83	50,93 %	44.321.578,17
TRANSF. DOS ESTADOS E DO DISTRITO FEDERAL E DE SUAS ENTIDADES	19.269.000,00	19.269.000,00	2.178.822,29	11,31 %	7.829.026,17	40,63 %	11.439.973,83
TRANSF. DE OUTRAS INSTITUIÇÕES PÚBLICAS	52.000.000,00	52.000.000,00	7.042.335,07	13,54 %	32.071.161,50	61,68 %	19.928.838,50
OUTRAS RECEITAS CORRENTES	30.000,00	30.000,00	62.495,46	208,32 %	75.464,85	251,55 %	-45.464,85
INDENIZAÇÕES, RESTITUIÇÕES E RESSARCIMENTOS	30.000,00	30.000,00	62.495,46	208,32 %	75.464,85	251,55 %	-45.464,85
RECEITAS DE CAPITAL	1.700.000,00	1.700.000,00	314.200,00	18,48 %	314.200,00	18,48 %	1.385.800,00
TRANSFERÊNCIAS DE CAPITAL	1.700.000,00	1.700.000,00	314.200,00	18,48 %	314.200,00	18,48 %	1.385.800,00
TRANSFERÊNCIAS DA UNIÃO E DE SUAS ENTIDADES	1.100.000,00	1.100.000,00	314.200,00	28,56 %	314.200,00	28,56 %	785.800,00
TRANSFERÊNCIAS INTERGOVERNAMENTAIS	600.000,00	600.000,00	0,00	0,00 %	0,00	0,00 %	600.000,00
RECEITAS (INTRA-ORÇAMENTÁRIAS) (II)	0,00	0,00	0,00	0,00 %	0,00	0,00 %	0,00
SUBTOTAL DAS RECEITAS (III) = (I + II)	179.000.000,00	179.000.000,00	26.585.059,51	14,85 %	100.921.028,25	56,38 %	78.078.971,75



ESTADO DE SERGIPE
PREFEITURA MUNICIPAL DE POÇO REDONDO



RELATÓRIO RESUMIDO DA EXECUÇÃO ORÇAMENTÁRIA
BALANÇO ORÇAMENTÁRIO
ORÇAMENTO FISCAL E DA SEGURIDADE SOCIAL
4º BIMESTRE DE 2025

RREO - Anexo 1 (LRF, Art. 52, inciso I, alíneas "a" e "b" do inciso II e §1º)

RECEITAS	PREVISÃO INICIAL	PREVISÃO ATUALIZADA (A)	RECEITAS REALIZADAS				SALDO (A-C)
			No Bimestre (B)	% (B/A)	Até o Bimestre (C)	% (C/A)	
OPERAÇÕES DE CRÉDITO / REFINANCIAMENTO (IV)	0,00	0,00	0,00	0,00 %	0,00	0,00 %	0,00
Operações de Crédito - Mercado Interno	0,00	0,00	0,00	0,00 %	0,00	0,00 %	0,00
Mobiliária	0,00	0,00	0,00	0,00 %	0,00	0,00 %	0,00
Contratual	0,00	0,00	0,00	0,00 %	0,00	0,00 %	0,00
Operações de Crédito - Mercado Externo	0,00	0,00	0,00	0,00 %	0,00	0,00 %	0,00
Mobiliária	0,00	0,00	0,00	0,00 %	0,00	0,00 %	0,00
Contratual	0,00	0,00	0,00	0,00 %	0,00	0,00 %	0,00
TOTAL DAS RECEITAS (V)=(III + IV)	179.000.000,00	179.000.000,00	26.585.059,51	14,85 %	100.921.028,25	56,38 %	78.078.971,75
DÉFICIT (VI)					5.207.234,15		
TOTAL COM DÉFICIT (VII) = (V + VI)	179.000.000,00	179.000.000,00	26.585.059,51		106.128.262,40		72.871.737,60
SALDOS DE EXERCÍCIOS ANTERIORES	0,00	0,00	0,00		0,00		0,00
Recursos Arrecadados em Exercícios Anteriores - RPPS	0,00	0,00	0,00		0,00		0,00
Superávit Financeiro Utilizado para Créditos Adicionais	0,00	0,00	0,00		0,00		0,00

DESPESAS	DOTAÇÃO INICIAL (D)	DOTAÇÃO ATUALIZADA (E)	DESPESA EMPENHADA		SALDO G = (E-F)	DESPESA LIQUIDADA		SALDO I =(E-H)	DESPESAS PAGAS ATÉ O BIMESTRE (J)	RESTOS A PAGAR NÃO PROCESSADOS (K)
			No Bimestre	Até o Bimestre (F)		No Bimestre	Até o Bimestre (H)			
DESPESAS (EXCETO INTRA-ORÇAMENTÁRIAS) (VIII)	179.000.000,00	179.000.000,00	19.605.462,42	164.972.227,59	14.027.772,41	32.765.064,07	106.128.262,40	72.871.737,60	101.455.503,17	0,00
DESPESAS CORRENTES	158.657.200,00	166.185.331,68	21.584.362,75	154.684.167,64	11.501.164,04	35.222.563,65	101.586.920,84	64.598.410,84	96.987.172,03	0,00
PESSOAL E ENCARGOS SOCIAIS	86.393.500,00	92.413.116,65	9.160.445,67	90.452.183,36	1.960.933,29	24.311.463,88	66.102.008,77	26.311.107,88	63.641.604,38	0,00



ESTADO DE SERGIPE
PREFEITURA MUNICIPAL DE POÇO REDONDO



RELATÓRIO RESUMIDO DA EXECUÇÃO ORÇAMENTÁRIA
BALANÇO ORÇAMENTÁRIO
ORÇAMENTO FISCAL E DA SEGURIDADE SOCIAL
4º BIMESTRE DE 2025

RREO - Anexo 1 (LRF, Art. 52, inciso I, alíneas "a" e "b" do inciso II e §1º)

DESPESAS	DOTAÇÃO INICIAL (D)	DOTAÇÃO ATUALIZADA (E)	DESPESA EMPENHADA		SALDO G = (E-F)	DESPESA LIQUIDADADA		SALDO I =(E-H)	DESPESAS PAGAS ATÉ O BIMESTRE (J)	RESTOS A PAGAR NÃO PROCESSADOS (K)
			No Bimestre	Até o Bimestre (F)		No Bimestre	Até o Bimestre (H)			
JUROS E ENCARGOS DA DÍVIDA	5.000,00	5.000,00	0,00	0,00	5.000,00	0,00	0,00	5.000,00	0,00	0,00
OUTRAS DESPESAS CORRENTES	72.258.700,00	73.767.215,03	12.423.917,08	64.231.984,28	9.535.230,75	10.911.099,77	35.484.912,07	38.282.302,96	33.345.567,65	0,00
DESPESAS DE CAPITAL	19.698.900,00	12.170.768,32	-1.978.900,33	10.288.059,95	1.882.708,37	-2.457.499,58	4.541.341,56	7.629.426,76	4.468.331,14	0,00
INVESTIMENTOS	16.696.900,00	11.249.182,97	2.121.099,67	9.368.474,60	1.880.708,37	2.122.903,27	4.292.848,57	6.956.334,40	4.219.851,69	0,00
INVERSÕES FINANCEIRAS	1.000,00	1.000,00	0,00	0,00	1.000,00	0,00	0,00	1.000,00	0,00	0,00
AMORTIZACAO DIRETA	3.001.000,00	920.585,35	-4.100.000,00	919.585,35	1.000,00	-4.580.402,85	248.492,99	672.092,36	248.479,45	0,00
RESERVA DE CONTIGENCIA	643.900,00	643.900,00	0,00	0,00	643.900,00	0,00	0,00	643.900,00	0,00	0,00
DESPESAS (INTRA-ORÇAMENTÁRIAS) (IX)	0,00	0,00	0,00	0,00	0,00	0,00	0,00	0,00	0,00	0,00
DESPESAS CORRENTES	0,00	0,00	0,00	0,00	0,00	0,00	0,00	0,00	0,00	0,00
PESSOAL E ENCARGOS SOCIAIS	0,00	0,00	0,00	0,00	0,00	0,00	0,00	0,00	0,00	0,00
JUROS E ENCARGOS DA DÍVIDA	0,00	0,00	0,00	0,00	0,00	0,00	0,00	0,00	0,00	0,00
OUTRAS DESPESAS CORRENTES	0,00	0,00	0,00	0,00	0,00	0,00	0,00	0,00	0,00	0,00
DESPESAS DE CAPITAL	0,00	0,00	0,00	0,00	0,00	0,00	0,00	0,00	0,00	0,00
INVESTIMENTOS	0,00	0,00	0,00	0,00	0,00	0,00	0,00	0,00	0,00	0,00
INVERSÕES FINANCEIRAS	0,00	0,00	0,00	0,00	0,00	0,00	0,00	0,00	0,00	0,00
AMORTIZACAO DIRETA	0,00	0,00	0,00	0,00	0,00	0,00	0,00	0,00	0,00	0,00
SUBTOTAL DAS DESPESAS (X) = (VIII + IX)	179.000.000,00	179.000.000,00	19.605.462,42	164.972.227,59	14.027.772,41	32.765.064,07	106.128.262,40	72.871.737,60	101.455.503,17	0,00
AMORTIZAÇÃO DA DIVIDA / REFINANCIAMENTO (XI)	0,00	0,00	0,00	0,00	0,00	0,00	0,00	0,00	0,00	0,00



ESTADO DE SERGIPE
PREFEITURA MUNICIPAL DE POÇO REDONDO



RELATÓRIO RESUMIDO DA EXECUÇÃO ORÇAMENTÁRIA
BALANÇO ORÇAMENTÁRIO
ORÇAMENTO FISCAL E DA SEGURIDADE SOCIAL
4º BIMESTRE DE 2025

RREO - Anexo 1 (LRF, Art. 52, inciso I, alíneas "a" e "b" do inciso II e §1º)

DESPESAS	DOTAÇÃO INICIAL (D)	DOTAÇÃO ATUALIZADA (E)	DESPESA EMPENHADA		SALDO G = (E-F)	DESPESA LIQUIDADADA		SALDO I =(E-H)	DESPESAS PAGAS ATÉ O BIMESTRE (J)	RESTOS A PAGAR NÃO PROCESSADOS (K)
			No Bimestre	Até o Bimestre (F)		No Bimestre	Até o Bimestre (H)			
AMORTIZAÇÃO DA DÍVIDA INTERNA	0,00	0,00	0,00	0,00	0,00	0,00	0,00	0,00	0,00	0,00
DÍVIDA MOBILIÁRIA	0,00	0,00	0,00	0,00	0,00	0,00	0,00	0,00	0,00	0,00
DÍVIDA CONTRATUAL	0,00	0,00	0,00	0,00	0,00	0,00	0,00	0,00	0,00	0,00
AMORTIZAÇÃO DA DÍVIDA EXTERNA	0,00	0,00	0,00	0,00	0,00	0,00	0,00	0,00	0,00	0,00
DÍVIDA MOBILIÁRIA	0,00	0,00	0,00	0,00	0,00	0,00	0,00	0,00	0,00	0,00
DÍVIDA CONTRATUAL	0,00	0,00	0,00	0,00	0,00	0,00	0,00	0,00	0,00	0,00
TOTAL DAS DESPESAS (XII) = (X + XI)	179.000.000,00	179.000.000,00	19.605.462,42	164.972.227,59	14.027.772,41	32.765.064,07	106.128.262,40	72.871.737,60	101.455.503,17	0,00
SUPERÁVIT (XIII)				0,00			0,00		0,00	
TOTAL COM SUPERÁVIT (XIV) = (XII + XIII)	179.000.000,00	179.000.000,00	19.605.462,42	164.972.227,59	14.027.772,41	32.765.064,07	106.128.262,40	72.871.737,60	101.455.503,17	0,00
RESERVA DO RPPS	0,00	0,00			0,00			0,00		

Obs: As receitas correntes estão lançadas pelo valor líquido das deduções.

Joivaldo de Souza
JOISIVALDO DE SOUZA

PREFEITO

Jose Valmir dos Passos
JOSE VALMIR DOS PASSOS CRC: 4111/SE

TÉCNICO EM CONTABILIDADE



PREFEITURA MUN. DE POCO REDONDO
AV. ALCINO ALVES COSTA, 363, CENTRO
PREDIO, CEP: 49.810-000
CNPJ: 13.114.004/0001-42

RELATÓRIO RESUMIDO DA EXECUÇÃO ORÇAMENTÁRIA
DEMONSTRATIVO DA EXECUÇÃO DAS DESPESAS POR FUNÇÃO E SUBFUNÇÃO
ORÇAMENTO FISCAL E DA SEGURIDADE SOCIAL
4º BIMESTRE DE 2025

RREO - Anexo 2 (LRF , Art 52, inciso II, alínea "c") Em Reais

FUNÇÃO/SUBFUNÇÃO	DOTAÇÃO INICIAL	DOTAÇÃO ATUALIZADA (A)	DESPESA EMPENHADA			SALDO (C) = (A - B)	DESPESA LIQUIDADADA			SALDO (E) = (A - D)	INSCRITAS EM RESTOS A PAGAR NÃO PROCESSADOS (F)
			No Bimestre	Até o Bimestre (B)	% (B / Total B)		No Bimestre	Até o Bimestre (D)	% (D / Total D)		
DESPESAS (EXCETO INTRA-ORÇAMENTÁRIAS) (I)	179.000.000,00	179.000.000,00	19.605.462,42	164.972.227,59	100,00	14.027.772,41	32.765.064,07	106.128.262,40	100,00	72.871.737,60	0,00
LEGISLATIVA	5.930.000,00	5.930.000,00	1.164.518,00	4.792.284,41	2,90	1.137.715,59	851.872,47	3.232.069,22	3,05	2.697.930,78	0,00
ACAO LEGISLATIVA	5.930.000,00	5.930.000,00	1.164.518,00	4.792.284,41	2,90	1.137.715,59	851.872,47	3.232.069,22	3,05	2.697.930,78	0,00
JUDICIARIA	2.300.000,00	6.554.900,00	270.702,76	6.516.742,73	3,95	38.157,27	1.747.506,61	6.132.315,53	5,78	422.584,47	0,00
ACAO JUDICIARIA	2.300.000,00	6.554.900,00	270.702,76	6.516.742,73	3,95	38.157,27	1.747.506,61	6.132.315,53	5,78	422.584,47	0,00
ADMINISTRACAO	13.408.000,00	19.178.300,00	3.249.220,93	18.588.556,22	11,27	589.743,78	3.412.384,59	15.378.860,45	14,49	3.799.439,55	0,00
ADMINISTRAÇÃO GERAL	10.274.500,00	15.324.800,00	4.547.636,28	14.766.366,41	8,95	558.433,59	5.337.625,64	12.429.625,85	11,71	2.895.174,15	0,00
ADMINISTRACAO FINANCEIRA	3.025.000,00	3.745.000,00	-1.298.415,35	3.727.119,81	2,26	17.880,19	-1.941.081,05	2.893.764,60	2,73	851.235,40	0,00
CONTROLE INTERNO	107.500,00	107.500,00	0,00	95.070,00	0,06	12.430,00	15.840,00	55.470,00	0,05	52.030,00	0,00
FORMACAO DE RECURSOS HUMANOS	1.000,00	1.000,00	0,00	0,00	0,00	1.000,00	0,00	0,00	0,00	1.000,00	0,00
ASSISTENCIA SOCIAL	5.594.800,00	6.820.200,00	978.489,51	4.162.527,20	2,52	2.657.672,80	850.846,58	2.896.596,55	2,73	3.923.603,45	0,00
ADMINISTRAÇÃO GERAL	167.000,00	449.800,00	105.800,00	371.268,92	0,23	78.531,08	165.082,44	274.583,97	0,26	175.216,03	0,00
ASSISTÊNCIA À PESSOA IDOSA	2.800,00	2.800,00	0,00	0,00	0,00	2.800,00	0,00	0,00	0,00	2.800,00	0,00
ASSISTENCIA A CRIANCA E AO ADOLESCENTE	320.150,00	347.150,00	0,00	218.896,00	0,13	128.254,00	37.157,09	160.209,58	0,15	186.940,42	0,00
ASSISTENCIA COMUNITARIA	3.858.950,00	4.284.008,00	425.829,20	2.830.345,80	1,72	1.453.662,20	418.129,24	2.029.373,01	1,91	2.254.634,99	0,00
SERVIÇOS SOCIOASSISTENCIAIS	1.139.400,00	1.537.942,00	428.020,31	718.076,48	0,44	819.865,52	211.583,81	408.981,99	0,39	1.128.960,01	0,00
SEGURANÇA DE RENDA	106.500,00	198.500,00	18.840,00	23.940,00	0,01	174.560,00	18.894,00	23.448,00	0,02	175.052,00	0,00
SAUDE	36.914.600,00	38.803.806,00	3.001.714,32	34.759.962,01	21,07	4.043.843,99	6.806.587,36	19.723.721,89	18,58	19.080.084,11	0,00
ADMINISTRAÇÃO GERAL	14.000,00	14.000,00	0,00	1.999,96	0,00	12.000,04	0,00	0,00	0,00	14.000,00	0,00
ATENCAO BASICA	28.520.700,00	30.640.706,00	2.896.106,47	27.727.426,01	16,81	2.913.279,99	5.455.930,91	16.747.795,38	15,78	13.892.910,62	0,00
ASSISTENCIA HOSPITALAR E AMBULATORIAL	6.990.000,00	6.744.200,00	105.607,85	5.918.244,04	3,59	825.955,96	1.226.912,20	2.364.303,65	2,23	4.379.896,35	0,00
SUPORTE PROFILATICO E TERAPEUTICO	210.200,00	210.200,00	0,00	0,00	0,00	210.200,00	0,00	0,00	0,00	210.200,00	0,00



PREFEITURA MUN. DE POÇO REDONDO
AV. ALCINO ALVES COSTA, 363, CENTRO
PREDIO, CEP: 49.810-000
CNPJ: 13.114.004/0001-42

RELATÓRIO RESUMIDO DA EXECUÇÃO ORÇAMENTÁRIA
DEMONSTRATIVO DA EXECUÇÃO DAS DESPESAS POR FUNÇÃO E SUBFUNÇÃO
ORÇAMENTO FISCAL E DA SEGURIDADE SOCIAL
4º BIMESTRE DE 2025

RREO - Anexo 2 (LRF , Art 52, inciso II, alínea "c") Em Reais

FUNÇÃO/SUBFUNÇÃO	DOTAÇÃO INICIAL	DOTAÇÃO ATUALIZADA (A)	DESPESA EMPENHADA			SALDO (C) = (A - B)	DESPESA LIQUIDADADA			SALDO (E) = (A - D)	INSCRITAS EM RESTOS A PAGAR NÃO PROCESSADOS (F)
			No Bimestre	Até o Bimestre (B)	% (B / Total B)		No Bimestre	Até o Bimestre (D)	% (D / Total D)		
VIGILANCIA SANITARIA	1.000,00	4.000,00	0,00	300,00	0,00	3.700,00	0,00	0,00	0,00	4.000,00	0,00
VIGILANCIA EPIDEMIOLOGICA	1.178.700,00	1.190.700,00	0,00	1.111.992,00	0,67	78.708,00	123.744,25	611.622,86	0,58	579.077,14	0,00
TRABALHO	300,00	300,00	0,00	0,00	0,00	300,00	0,00	0,00	0,00	300,00	0,00
FOMENTO AO TRABALHO	300,00	300,00	0,00	0,00	0,00	300,00	0,00	0,00	0,00	300,00	0,00
EDUCACAO	71.699.900,00	69.801.812,97	1.335.794,62	67.604.100,75	40,98	2.197.712,22	12.938.675,31	44.121.547,29	41,57	25.680.265,68	0,00
ENSINO FUNDAMENTAL	64.354.900,00	60.928.302,97	954.663,74	59.295.267,31	35,94	1.633.035,66	12.107.288,98	41.346.770,42	38,96	19.581.532,55	0,00
EDUCACAO INFANTIL	3.495.000,00	4.542.900,00	150.952,58	4.388.020,25	2,66	154.879,75	189.577,34	749.189,56	0,71	3.793.710,44	0,00
EDUCACAO DE JOVENS E ADULTOS	718.500,00	1.057.510,00	0,00	1.045.861,86	0,63	11.648,14	23.463,98	63.442,22	0,06	994.067,78	0,00
EDUCACAO ESPECIAL	611.500,00	611.500,00	0,00	610.412,00	0,37	1.088,00	0,00	0,00	0,00	611.500,00	0,00
EDUCACAO BASICA	2.520.000,00	2.661.600,00	230.178,30	2.264.539,33	1,37	397.060,67	618.345,01	1.962.145,09	1,85	699.454,91	0,00
CULTURA	2.951.500,00	4.281.600,00	2.966.032,57	3.639.948,87	2,21	641.651,13	1.149.114,41	1.529.900,18	1,44	2.751.699,82	0,00
DIFUSAO CULTURAL	2.951.500,00	4.281.600,00	2.966.032,57	3.639.948,87	2,21	641.651,13	1.149.114,41	1.529.900,18	1,44	2.751.699,82	0,00
URBANISMO	23.781.900,00	16.734.374,00	2.775.668,03	16.173.476,49	9,80	560.897,51	3.282.622,33	8.021.698,12	7,56	8.712.675,88	0,00
INFRA-ESTRUTURA URBANA	6.541.700,00	4.255.024,00	1.660.900,00	4.092.941,41	2,48	162.082,59	1.756.922,68	2.109.842,11	1,99	2.145.181,89	0,00
SERVICOS URBANOS	17.240.200,00	12.479.350,00	1.114.768,03	12.080.535,08	7,32	398.814,92	1.525.699,65	5.911.856,01	5,57	6.567.493,99	0,00
HABITACAO	110.200,00	0,00	0,00	0,00	0,00	0,00	0,00	0,00	0,00	0,00	0,00
HABITACAO URBANA	110.200,00	0,00	0,00	0,00	0,00	0,00	0,00	0,00	0,00	0,00	0,00
SANEAMENTO	20.300,00	864.300,00	-50.000,00	548.434,05	0,33	315.865,95	191.717,94	191.717,94	0,18	672.582,06	0,00
SANEAMENTO BASICO URBANO	20.300,00	864.300,00	-50.000,00	548.434,05	0,33	315.865,95	191.717,94	191.717,94	0,18	672.582,06	0,00
GESTAO AMBIENTAL	165.800,00	1.176.200,00	1.128.991,02	1.161.545,53	0,70	14.654,47	11.273,00	25.528,54	0,02	1.150.671,46	0,00
PRESERVACAO E CONSERVACAO AMBIENTAL	165.800,00	1.176.200,00	1.128.991,02	1.161.545,53	0,70	14.654,47	11.273,00	25.528,54	0,02	1.150.671,46	0,00
AGRICULTURA	4.264.600,00	3.211.540,00	519.448,48	2.169.372,67	1,31	1.042.167,33	665.247,17	1.667.200,29	1,57	1.544.339,71	0,00



PREFEITURA MUN. DE POCO REDONDO
AV. ALCINO ALVES COSTA, 363, CENTRO
PREDIO, CEP: 49.810-000
CNPJ: 13.114.004/0001-42

RELATÓRIO RESUMIDO DA EXECUÇÃO ORÇAMENTÁRIA
DEMONSTRATIVO DA EXECUÇÃO DAS DESPESAS POR FUNÇÃO E SUBFUNÇÃO
ORÇAMENTO FISCAL E DA SEGURIDADE SOCIAL
4º BIMESTRE DE 2025

RREO - Anexo 2 (LRF , Art 52, inciso II, alínea "c") Em Reais

FUNÇÃO/SUBFUNÇÃO	DOTAÇÃO INICIAL	DOTAÇÃO ATUALIZADA (A)	DESPESA EMPENHADA			SALDO (C) = (A - B)	DESPESA LIQUIDADA			SALDO (E) = (A - D)	INSCRITAS EM RESTOS A PAGAR NÃO PROCESSADOS (F)
			No Bimestre	Até o Bimestre (B)	% (B / Total B)		No Bimestre	Até o Bimestre (D)	% (D / Total D)		
ABASTECIMENTO	4.217.100,00	3.147.050,00	517.280,48	2.144.991,32	1,30	1.002.058,68	655.180,09	1.648.462,94	1,55	1.498.587,06	0,00
EXTENSAO RURAL	400,00	400,00	0,00	0,00	0,00	400,00	0,00	0,00	0,00	400,00	0,00
IRRIGACAO	3.000,00	3.000,00	0,00	0,00	0,00	3.000,00	0,00	0,00	0,00	3.000,00	0,00
PROMOCAO DA PRODUCAO AGROPECUARIA	44.100,00	61.090,00	2.168,00	24.381,35	0,01	36.708,65	10.067,08	18.737,35	0,02	42.352,65	0,00
COMERCIO E SERVICOS	34.600,00	24.600,00	0,00	0,00	0,00	24.600,00	0,00	0,00	0,00	24.600,00	0,00
TURISMO	34.600,00	24.600,00	0,00	0,00	0,00	24.600,00	0,00	0,00	0,00	24.600,00	0,00
ENERGIA	6.078.100,00	4.413.167,03	2.022.670,33	4.397.936,28	2,67	15.230,75	857.216,30	2.991.977,87	2,82	1.421.189,16	0,00
CONSERVACAO DE ENERGIA	2.578.100,00	3.760.100,00	1.966.670,33	3.747.936,28	2,27	12.163,72	619.721,58	2.345.601,38	2,21	1.414.498,62	0,00
ENERGIA ELETRICA	3.500.000,00	653.067,03	56.000,00	650.000,00	0,39	3.067,03	237.494,72	646.376,49	0,61	6.690,54	0,00
TRANSPORTE	2.199.900,00	215.200,00	0,00	215.128,53	0,13	71,47	0,00	215.128,53	0,20	71,47	0,00
TRANSPORTE RODOVIARIO	2.199.900,00	215.200,00	0,00	215.128,53	0,13	71,47	0,00	215.128,53	0,20	71,47	0,00
DESPORTO E LAZER	2.901.600,00	345.800,00	242.211,85	242.211,85	0,15	103.588,15	0,00	0,00	0,00	345.800,00	0,00
DESPORTO COMUNITARIO	2.003.200,00	245.400,00	242.211,85	242.211,85	0,15	3.188,15	0,00	0,00	0,00	245.400,00	0,00
LAZER	898.400,00	100.400,00	0,00	0,00	0,00	100.400,00	0,00	0,00	0,00	100.400,00	0,00
RESERVA DE CONTINGENCIA	643.900,00	643.900,00	0,00	0,00	0,00	643.900,00	0,00	0,00	0,00	643.900,00	0,00
RESERVA DE CONTINGENCIA	643.900,00	643.900,00	0,00	0,00	0,00	643.900,00	0,00	0,00	0,00	643.900,00	0,00
TOTAL (III) = (I + II)	179.000.000,00	179.000.000,00	19.605.462,42	164.972.227,59	100,00	14.027.772,41	32.765.064,07	106.128.262,40	100,00	72.871.737,60	0,00



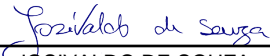
PREFEITURA MUN. DE POCO REDONDO
AV. ALCINO ALVES COSTA, 363, CENTRO
PREDIO, CEP: 49.810-000
CNPJ: 13.114.004/0001-42

RELATÓRIO RESUMIDO DA EXECUÇÃO ORÇAMENTÁRIA
DEMONSTRATIVO DA EXECUÇÃO DAS DESPESAS POR FUNÇÃO E SUBFUNÇÃO
ORÇAMENTO FISCAL E DA SEGURIDADE SOCIAL
4º BIMESTRE DE 2025

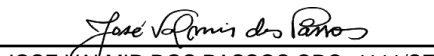
RREO - Anexo 2 (LRF , Art 52, inciso II, alínea "c")

Em Reais

FUNÇÃO/SUBFUNÇÃO	DOTAÇÃO INICIAL	DOTAÇÃO ATUALIZADA (A)	DESPESA EMPENHADA			SALDO (C) = (A - B)	DESPESA LIQUIDADADA			SALDO (E) = (A - D)	INSCRITAS EM RESTOS A PAGAR NÃO PROCESSADOS (F)
			No Bimestre	Até o Bimestre (B)	% (B / Total B)		No Bimestre	Até o Bimestre (D)	% (D / Total D)		


JOSIVALDO DE SOUZA

PREFEITO


JOSE VALMIR DOS PASSOS CRC: 4111/SE


TÉCNICO EM CONTABILIDADE

RREO - Anexo 3 (LRF, Art. 53, inciso I)


ESPECIFICAÇÃO	EVOLUÇÃO DA RECEITA REALIZADA NOS ÚLTIMOS 12 MESES												TOTAL (ÚLTIMOS 12 MESES)	PREVISÃO ATUALIZADA 2024
	09/2024	10/2024	11/2024	12/2024	01/2025	02/2025	03/2025	04/2025	05/2025	06/2025	07/2025	08/2025		
RECEITAS CORRENTES (I)	10.333.514,17	10.036.663,11	10.810.799,65	37.546.759,93	12.024.635,97	13.178.713,22	11.286.666,95	12.108.330,70	18.488.121,73	13.462.524,87	13.722.719,36	14.391.045,11	177.390.494,77	0,00
Impostos, Taxas e Contribuições de Melhoria	631.734,08	769.210,57	717.149,26	3.145.753,45	593.139,44	95.899,05	884.016,55	728.065,95	263.193,67	645.784,02	641.559,26	1.540.410,98	10.655.916,28	0,00
IPTU					101,95	0,00	0,00	332,11	510,22	134,00	1.571,42	1.612,92	4.262,62	
ISS	163.888,75	73.887,73	142.236,23	462.576,54	214.422,02	94.184,33	101.019,03	70.993,25	159.454,79	110.681,53	194.171,99	112.185,48	1.899.701,67	
ITBI			7.060,49	8.303,64		0,00	0,00	5.990,95		6.516,62	10.448,39	7.527,82	45.847,91	
IRRF	466.829,93	694.697,23	563.824,12	2.672.558,70	371.576,81	848,00	766.662,80	637.438,65	103.750,25	527.063,87	430.837,00	1.404.881,24	8.640.968,60	
Outros Impostos, Taxas e Contribuições de Melhoria	1.015,40	625,61	4.028,42	2.314,57	7.038,66	866,72	16.334,72	13.310,99	-521,59	1.388,00	4.530,46	14.203,52	65.135,48	
Contribuições	182.252,86	156.708,37	97.229,73	58.597,32	258.998,27	262.793,16	210.582,38	0,00	56.778,75	257.667,31	226.900,86	380.149,41	2.148.658,42	
Receita Patrimonial	16.090,14	16.434,77	15.009,90	19.337.754,78	120.126,55	147.338,70	126.107,77	136.804,31	6.283.522,96	170.247,35	190.947,21	168.630,70	26.729.015,14	0,00
Rendimentos de Aplicação Financeira	16.090,14	16.434,77	15.009,90	37.199,77	120.126,55	147.338,70	126.107,77	136.804,31	146.689,51	170.247,35	190.947,21	168.630,70	1.291.626,68	
Outras Receitas Patrimoniais				19.300.555,01					6.136.833,45				25.437.388,46	
Receita Agropecuária	-	-	-	-	-	-	-	-	-	-	-	-	-	-
Receita Industrial	-	-	-	-	-	-	-	-	-	-	-	-	-	-
Receita de Serviços	-	-	-	-	-	-	-	-	-	-	-	-	-	-
Transferências Correntes	9.503.437,09	9.094.309,40	9.981.410,76	15.004.117,32	11.052.371,71	12.671.524,61	10.065.960,25	11.231.648,75	11.884.626,35	12.388.826,19	12.654.516,93	12.248.153,66	137.780.903,02	0,00
Cota-Parte do FPM	3.587.251,73	3.000.680,10	3.841.007,56	6.196.052,34	3.757.681,72	5.171.666,56	3.405.780,37	3.460.854,00	4.414.809,98	4.534.616,41	4.766.165,42	3.672.594,36	49.809.160,55	
Cota-Parte do ICMS	737.508,67	909.715,09	807.048,09	1.065.746,71	778.558,36	768.617,37	776.544,72	881.567,28	789.776,98	772.173,61	885.855,17	758.205,47	9.931.317,52	
Cota-Parte do IPVA	98.078,62	88.129,97	81.386,04	61.085,34	70.287,16	72.897,08	147.687,65	167.707,50	77.444,61	69.045,47	97.209,40	88.472,29	1.119.431,13	
Cota-Parte do ITR	1.092,87	2.007,08	368,77	320,60	841,51	418,26	155,91	446,59	73,94	87,25	82,28	207,90	6.102,96	
Transferências da LC 61/1989	900,15	1.020,21	776,97	949,55	1.639,36	2.072,14	2.132,10	1.986,73	1.976,45		4.180,49	2.132,43	19.766,58	
Transferências do FUNDEB	3.016.558,00	3.601.720,61	3.858.452,57	4.356.557,69	4.821.015,98	5.074.455,30	3.945.779,99	4.576.237,54	4.785.917,18	4.763.425,98	3.844.549,52	4.191.984,34	50.836.654,70	
Outras Transferências Correntes	2.062.047,05	1.491.036,34	1.392.370,76	3.323.405,09	1.622.347,62	1.581.397,90	1.787.879,51	2.142.849,11	1.814.627,21	2.249.477,47	3.056.474,65	3.534.556,87	26.058.469,58	
Outras Receitas Correntes	0,00	537,06			1.157,70	0,00	0,00	11.811,69	8.795,10	862.298,03	879,10	53.700,36	76.001,91	
DEDUÇÕES (II)	896.194,30	793.573,63	948.362,99	1.090.148,05	921.801,54	1.306.567,54	937.438,35	974.592,08	1.147.975,10	1.168.739,38	862.298,03	980.636,93	12.028.327,92	0,00
Contrib. do Servidor para o Plano de Previdência	0,00	0,00	0,00	0,00	0,00	0,00	0,00	0,00	0,00	0,00	0,00	0,00	0,00	0,00
Compensação Financ. entre Regimes Previdência	0,00	0,00	0,00	0,00	0,00	0,00	0,00	0,00	0,00	0,00	0,00	0,00	0,00	0,00
Rendimentos de Aplicações de Recursos Previdenciários													0,00	0,00
Dedução de Receita para Formação do FUNDEB	896.194,30	793.573,63	948.362,99	1.090.148,05	921.801,54	1.306.567,54	937.438,35	974.592,08	1.147.975,10	1.168.739,38	862.298,03	980.636,93	12.028.327,92	
RECEITA CORRENTE LÍQUIDA (III) = (I - II)	9.437.319,87	9.243.089,48	9.862.436,66	36.456.611,88	11.102.834,43	11.872.145,68	10.349.228,60	11.133.738,62	17.340.146,63	12.293.785,49	12.860.421,33	13.410.408,18	165.362.166,85	0,0000
(-) Transferências obrigatórias da União relativas às emendas individuais (art. 166-A, § 1º, da CF) (IV)				1.000.000,00							500.000,00	1.607.845,21	3.107.845,21	0,0000
RECEITA CORRENTE LÍQUIDA AJUSTADA PARA PARA CÁLCULO DOS LIMITES DE ENDIVIDAMENTO (V) = (III - IV)	9.437.319,87	9.243.089,48	9.862.436,66	35.456.611,88	11.102.834,43	11.872.145,68	10.349.228,60	11.133.738,62	17.340.146,63	12.293.785,49	12.360.421,33	11.802.562,97	162.254.321,64	0,00
(-) Transferências obrigatórias da União relativas às emendas de bancada (art. 166, § 16, da CF) (VI)	0,00	0,00	0,00	0,00	0,00	0,00	0,00	0,00	0,00	0,00	0,00	0,00	0,00	0,00
(-) Transferências da União relativas a remuneração dos agentes comunitários de saúde e de combate às endemias (CF, art. 198, §11)(VII)						30.360,00	15.180,00	15.180,00	15.180,00	15.180,00	15.180,00	1.666.764,00	1.773.024,00	0,00
(-) Outras Deduções Constitucionais ou Legais (VIII)	0,00	0,00	0,00	0,00	0,00	0,00	0,00	0,00	0,00	0,00	0,00	0,00	0,00	0,00
RECEITA CORRENTE LÍQUIDA AJUSTADA PARA CÁLCULO DOS LIMITES DA DESPESA COM PESSOAL (IX) = (V - VI - VII - VIII)	9.437.319,87	9.243.089,48	9.862.436,66	35.456.611,88	11.102.834,43	11.841.785,68	10.334.048,60	11.118.558,62	17.324.966,63	12.278.605,49	12.345.241,33	10.135.798,97	160.481.297,64	0,00

FONTE: Sistema <Agape>, Unidade Responsável: <Secretaria Municipal de Finanças >. Emissão: <27/09/2025>, às <10:07:01>. Assinado Digitalmente no dia <27/09/2025>, às <10:07:30>.

NOTA:


JOSIVALDO DE SOUZA

PREFEITO


JOSE VALMIR DOS PASSOS CRC: 4111/SE

TÉCNICO EM CONTABILIDADE

Tabela 4 - Demonstrativo das Receitas e Despesas Previdenciárias - Municípios e Distrito Federal

MUNICÍPIO DE POÇO REDONDO
RELATÓRIO RESUMIDO DA EXECUÇÃO ORÇAMENTÁRIA
DEMONSTRATIVO DAS RECEITAS E DESPESAS PREVIDENCIÁRIAS
ORÇAMENTO FISCAL E DA SEGURIDADE SOCIAL
04º BIMESTRE 2025


REGIO - Anexo 4 (LRF, Art. 53, inciso II)		Em Reais				
REGIME PRÓPRIO DE PREVIDÊNCIA DOS SERVIDORES - RPPS						
FUNDO EM CAPITALIZAÇÃO (PLANO PREVIDENCIÁRIO)						
RECEITAS PREVIDENCIÁRIAS - RPPS (FUNDO EM CAPITALIZAÇÃO)	PREVISAO ATUALIZADA (a)	RECEITAS REALIZADAS Até o Bimestre (b)				
RECEITAS CORRENTES (I)	0,00	0,00				
Receita de Contribuições dos Segurados	0,00	0,00				
Ativo						
Inativo	0,00	0,00				
Pensionista	0,00					
Receita de Contribuições Patronais	0,00	0,00				
Ativo	0,00	0,00				
Inativo						
Pensionista						
Receita Patrimonial	0,00	0,00				
Receitas Imobiliárias						
Receitas de Valores Mobiliários						
Outras Receitas Patrimoniais						
Receita de Serviços	0,00					
Outras Receitas Correntes	0,00					
Compensação Financeira entre os regimes	0,00					
Receita de Aportes Periódicos para Amortização de Déficit Atuarial do RPPS (II)´	0,00					
Demais Receitas Correntes						
RECEITAS DE CAPITAL (III)	0,00	0,00				
Alienação de Bens, Direitos e Ativos						
Amortização de Empréstimos						
Outras Receitas de Capital						
TOTAL DAS RECEITAS DO FUNDO EM CAPITALIZAÇÃO - (IV) = (I + III - II)	0,00	0,00				
DESPESAS PREVIDENCIÁRIAS - RPPS (FUNDO EM CAPITALIZAÇÃO)	DOTAÇÃO ATUALIZADA (c)	DESPESAS EMPENHADAS Até o Bimestre (d)	DESPESAS LIQUIDADAS Até o Bimestre (e)	DESPESAS PAGAS Até o Bimestre (f)	INSCRITAS EM RESTOS A PAGAR NÃO No Exercício (g)	
Benefícios	0,00	0,00	0,00	0,00		
Aposentadorias	0,00	0,00	0,00	0,00		
Pensões por Morte	0,00	0,00	0,00	0,00		
Outras Despesas Previdenciárias	0,00	0,00	0,00	0,00		
Compensação Financeira entre os regimes						
Demais Despesas Previdenciárias	0,00	0,00	0,00	0,00		
TOTAL DAS DESPESAS DO FUNDO EM CAPITALIZAÇÃO (V)	0,00	0,00	0,00	0,00		
RESULTADO PREVIDENCIÁRIO - FUNDO EM CAPITALIZAÇÃO (VI) = (IV – V)²	0,00	0,00	0,00	0,00		
RECURSOS RPPS ARRECADADOS EM EXERCÍCIOS ANTERIORES		PREVISÃO ORÇAMENTÁRIA				
VALOR		0,00				
RESERVA ORÇAMENTÁRIA DO RPPS		PREVISÃO ORÇAMENTÁRIA				
VALOR		0,00				
APORTES DE RECURSOS PARA O FUNDO EM CAPITALIZAÇÃO DO RPPS		APORTES REALIZADOS				
Plano de Amortização - Contribuição Patronal Suplementar						
Plano de Amortização - Aporte Periódico de Valores Predefinidos						
Outros Aportes para o RPPS						
Recursos para Cobertura de Déficit Financeiro						
BENS E DIREITOS DO RPPS (FUNDO EM CAPITALIZAÇÃO)		SALDO ATUAL				
Caixa e Equivalentes de Caixa		0,00				
Investimentos e Aplicações		0,00				
Outros Bens e Direitos		0,00				
FUNDO EM REPARTIÇÃO (PLANO FINANCEIRO)						
RECEITAS PREVIDENCIÁRIAS - RPPS (FUNDO EM REPARTIÇÃO)	PREVISAO ATUALIZADA (a)	RECEITAS REALIZADAS Até o Bimestre (b)				
RECEITAS CORRENTES (VII)						
Receita de Contribuições dos Segurados						
Ativo						
Inativo						
Pensionista						
Receita de Contribuições Patronais						
Ativo						
Inativo						
Pensionista						
Receita Patrimonial						
Receitas Imobiliárias						
Receitas de Valores Mobiliários						
Outras Receitas Patrimoniais						
Receita de Serviços						
Outras Receitas Correntes						
Compensação Financeira entre os regimes						
Demais Receitas Correntes						
RECEITAS DE CAPITAL (VIII)						
Alienação de Bens, Direitos e Ativos						
Amortização de Empréstimos						
Outras Receitas de Capital						
TOTAL DAS RECEITAS DO FUNDO EM REPARTIÇÃO (IX) = (VII + VIII)						
DESPESAS PREVIDENCIÁRIAS - RPPS (FUNDO EM REPARTIÇÃO)	DOTAÇÃO ATUALIZADA (c)	DESPESAS EMPENHADAS Até o Bimestre (d)	DESPESAS LIQUIDADAS Até o Bimestre (e)	DESPESAS PAGAS Até o Bimestre (f)	INSCRITAS EM RESTOS A PAGAR NÃO No Exercício (g)	
Benefícios						
Aposentadorias						
Pensões por Morte						
Outras Despesas Previdenciárias						
Compensação Financeira entre os regimes						
Demais Despesas Previdenciárias						
TOTAL DAS DESPESAS DO FUNDO EM REPARTIÇÃO (X)						
RESULTADO PREVIDENCIÁRIO - FUNDO EM REPARTIÇÃO (XI) = (IX – X)²						
APORTES DE RECURSOS PARA O FUNDO EM REPARTIÇÃO DO RPPS		APORTES REALIZADOS				
Recursos para Cobertura de Insuficiências Financeiras						
Recursos para Formação de Reserva						
BENS E DIREITOS DO RPPS (FUNDO EM REPARTIÇÃO)		SALDO ATUAL				
Caixa e Equivalentes de Caixa						
Investimentos e Aplicações						
Outros Bens e Direitos						

ADMINISTRAÇÃO DO REGIME PRÓPRIO DE PREVIDÊNCIA DOS SERVIDORES - RPPS					
RECEITAS DA ADMINISTRAÇÃO - RPPS	PREVISÃO ATUALIZADA (a)	RECEITAS REALIZADAS Até o Bimestre (b)			
Receitas Correntes	0,00	0,00			
TOTAL DAS RECEITAS DA ADMINISTRAÇÃO RPPS (XII)	0,00	0,00			
DESPEAS DA ADMINISTRAÇÃO - RPPS	DOTAÇÃO ATUALIZADA (c)	DESPEAS EMPENHADAS Até o Bimestre (d)	DESPEAS LIQUIDADAS Até o Bimestre (e)	DESPEAS PAGAS Até o Bimestre (f)	INSCRITAS EM RESTOS A PAGAR NÃO No Exercício (g)
Despesas Correntes (XIII)	0,00	0,00	0,00	0,00	0,00
Pessoal e Encargos Sociais	0,00	0,00	0,00	0,00	0,00
Demais Despesas Correntes	0,00	0,00	0,00	0,00	0,00
Despesas de Capital (XIV)	0,00	0,00	0,00	0,00	0,00
TOTAL DAS DESPEAS DA ADMINISTRAÇÃO RPPS (XV) = (XIII + XIV)	0,00	0,00	0,00	0,00	
RESULTADO DA ADMINISTRAÇÃO RPPS (XVI) = (XII – XV) ²	0,00	0,00	0,00	0,00	
BENS E DIREITOS - ADMINISTRAÇÃO DO RPPS	SALDO ATUAL				
Caixa e Equivalentes de Caixa					
Investimentos e Aplicações					
Outros Bens e Direitos					
BENEFÍCIOS PREVIDENCIÁRIOS MANTIDOS PELO TESOUREIRO					
RECEITAS PREVIDENCIÁRIAS (BENEFÍCIOS MANTIDOS PELO TESOUREIRO)	PREVISÃO ATUALIZADA (a)	RECEITAS REALIZADAS Até o Bimestre (b)			
Contribuições dos Servidores					
Demais Receitas Previdenciárias					
TOTAL DAS RECEITAS (BENEFÍCIOS MANTIDOS PELO TESOUREIRO) (XVII)					
DESPEAS PREVIDENCIÁRIAS (BENEFÍCIOS MANTIDOS PELO TESOUREIRO)	DOTAÇÃO ATUALIZADA (c)	DESPEAS EMPENHADAS Até o Bimestre (d)	DESPEAS LIQUIDADAS Até o Bimestre (e)	DESPEAS PAGAS Até o Bimestre (f)	INSCRITAS EM RESTOS A PAGAR NÃO PROCESSADOS No Exercício (g)
Aposentadorias					
Pensões					
Outras Despesas Previdenciárias					
TOTAL DAS DESPEAS (BENEFÍCIOS MANTIDOS PELO TESOUREIRO) (XVIII)					
RESULTADO DOS BENEFÍCIOS MANTIDOS PELO TESOUREIRO (XIX) = (XVII - XVIII) ²					


FONTE: Sistema <Agape>, Unidade Responsável: <Secretaria Municipal de Finanças>, Emissão: <27/09/2025>, às <10:07:01>. Assinado Digitalmente no dia <27/09/2025>, às <10:07:30>.

NOTA:

- 1 Como a Portaria MPS 746/2011 determina que os recursos provenientes desses aportes devem permanecer aplicados, no mínimo, por 5 (cinco) anos, essa receita não deverá compor o total das receitas previdenciárias do período de apuração
- 2 O resultado previdenciário será apresentado por meio da diferença entre previsão da receita e a dotação da despesa e entre a receita realizada e a despesa liquidada (do 1º ao 5º bimestre) e a despesa empenhada (no 6º bimestre).


JOSIVALDO DE SOUZA

PREFEITO


JOSE VALMIR DOS PASSOS CRC: 4111/SE

TÉCNICO EM CONTABILIDADE

MUNICÍPIO DE POÇO REDONDO
RELATÓRIO RESUMIDO DA EXECUÇÃO ORÇAMENTÁRIA
DEMONSTRATIVO DOS RESULTADOS PRIMÁRIO E NOMINAL
ORÇAMENTOS FISCAL E DA SEGURIDADE SOCIAL
04º BIMESTRE 2025

Em reais

DESPESAS PRIMÁRIAS	DOTAÇÃO ATUALIZADA	Até o Bimestre/ 2025					
		DESPESAS EMPENHADAS	DESPESAS LIQUIDADAS	DESPESAS PAGAS (a)	RESTOS A PAGAR PROCESSADOS PAGOS (b)	RESTOS A PAGAR NÃO PROCESSADOS	
						LIQUIDADOS	PAGOS (c)
DESPESAS CORRENTES (EXCETO FONTES RPPS) (XVIII)	166.185.331,68	154.684.167,64	101.586.920,84	96.987.172,03	198.339,30	24.412,92	24.412,92
Pessoal e Encargos Sociais	92.413.116,65	90.452.183,36	66.102.008,77	63.641.604,38		0,00	0,00
Juros e Encargos da Dívida (XIX)	5.000,00	0,00	0,00	0,00		0,00	0,00
Outras Despesas Correntes	73.767.215,03	64.231.984,28	35.484.912,07	33.345.567,65	198.339,30	24.412,92	24.412,92
DESPESAS PRIMÁRIAS CORRENTES (EXCETO FONTES RPPS) (XX) = (XVIII - XIX)	166.180.331,68	154.684.167,64	101.586.920,84	96.987.172,03	198.339,30	24.412,92	24.412,92
DESPESAS PRIMÁRIAS CORRENTES (COM FONTES RPPS) (XXI)	0,00	0,00	0,00	0,00	0,00	0,00	0,00
DESPESAS NÃO PRIMARIAS CORRENTES (COM FONTES RPPS) (XXII)	0,00	0,00	0,00	0,00	0,00	0,00	0,00
DESPESAS DE CAPITAL (EXCETO FONTES RPPS) (XXIII)	12.170.768,32	10.288.059,95	4.541.341,56	4.468.331,14	0,00	8.034,21	8.034,21
Investimentos	11.249.182,97	9.368.474,60	4.292.848,57	4.219.851,69		0,00	0,00
Inversões Financeiras	1.000,00	0,00	0,00	0,00	0,00	0,00	0,00
Concessão de Empréstimos e Financiamentos (XXIV)	0,00	0,00	0,00	0,00	0,00	0,00	0,00
Aquisição de Título de Capital já Integralizado (XXV)	0,00	0,00	0,00	0,00	0,00	0,00	0,00
Aquisição de Título de Crédito (XXVI)	0,00	0,00	0,00	0,00	0,00	0,00	0,00
Demaís Inversões Financeiras	1.000,00	0,00	0,00	0,00	0,00	0,00	0,00
Amortização da Dívida (XXVII)	920.585,35	919.585,35	248.492,99	248.479,45		8.034,21	8.034,21
DESPESAS PRIMÁRIAS DE CAPITAL (EXCETO FONTES RPPS) (XXVIII) = [XXIII - (XXIV + XXV + XXVI + XXVII)]	11.250.182,97	9.368.474,60	4.292.848,57	4.219.851,69	0,00	0,00	0,00
RESERVA DE CONTINGÊNCIA (XXX)	643.900,00						
DESPESAS PRIMÁRIAS DE CAPITAL (COM FONTES RPPS) (XXX)			0,00	0,00	0,00	0,00	0,00
DESPESAS NÃO PRIMARIAS DE CAPITAL (COM FONTES RPPS) (XXXI)					0,00	0,00	0,00
DESPESA PRIMARIA TOTAL (XXXII) = (XX + XXI + XXVIII + XXIX + XXX)	178.074.414,65	164.052.642,24	105.879.769,41	101.207.023,72	198.339,30	24.412,92	24.412,92
DESPESA PRIMARIA TOTAL (EXCETO FONTES RPPS) (XXXIII) = (XX + XXVIII + XXXI)	178.074.414,65	164.052.642,24	105.879.769,41	101.207.023,72	198.339,30	24.412,92	24.412,92
RESULTADO PRIMARIO (COM RPPS) - Acima da Linha (XXXIV) = [XVIa - (XXXIIa + XXXIIb + XXXIIc)]							-\$77.831,28
RESULTADO PRIMARIO (SEM RPPS) - Acima da Linha (XXXV) = [XVIa - (XXXIIa + XXXIIb + XXXIIc)]							-\$77.831,28

JUROS NOMINAIS	Até o Bimestre 2025	
	VALOR INCORRIDO	
Juros, Encargos e Variações Monetárias Ativos (Exceto RPPS) (XXXVI)		7.348.933,97
Juros, Encargos e Variações Monetárias Passivos (Exceto RPPS) (XXXVII)		0,00
RESULTADO NOMINAL (SEM RPPS) - Acima da Linha (XXXVIII) = XXXV + (XXXVI - XXXVII)		6.471.102,69

META FISCAL PARA O RESULTADO NOMINAL	VALOR CORRENTE
Meta fixada no Anexo de Metas Fiscais da LDO para o exercício de referência	250.000.000,00

INFORMAÇÕES ADICIONAIS	PREVISÃO ORÇAMENTÁRIA
SALDO DE EXERCÍCIOS ANTERIORES	0,00
Recursos Arrecadados em Exercícios Anteriores - RPPS	0,00
Superávit Financeiro Utilizado para Abertura e Reabertura de Créditos Adicionais	0,00
RESERVA ORÇAMENTÁRIA DO RPPS	0,00

FONTE: Sistema <Apague>, Unidade Responsável: <Secretaria Municipal de Finanças>, Emissão: <27/09/2025>, às <10:07:01>. Assinado Digitalmente no dia <27/09/2025>, às <10:07:30>.

NOTA

JOSE VALMIR DOS PASSOS CRC: 4111/SE

TÉCNICO EM CONTABILIDADE

Tabela 7.2 - Demonstrativo dos Restos a Pagar por Poder e Órgão - Municípios

MUNICÍPIO DE POÇO REDONDO
RELATÓRIO RESUMIDO DA EXECUÇÃO ORÇAMENTÁRIA
DEMONSTRATIVO DOS RESTOS A PAGAR POR PODER E ÓRGÃO
ORÇAMENTOS FISCAL E DA SEGURIDADE SOCIAL
4º BIMESTRE 2025

RREO - ANEXO 7 (LRF, art. 53, inciso V)

Em Reais

PODER/ÓRGÃO	RESTOS A PAGAR PROCESSADOS					RESTOS A PAGAR NÃO PROCESSADOS						Saldo Total
	Inscritos		Pagos	Cancelados	Saldo	Inscritos		Liquidados	Pagos	Cancelados	Saldo	
	Em Exercícios	Em 31 de dezembro de 2024				Em Exercícios	Em 31 de dezembro de 2024					
	Anteriores (a)					Anteriores (f)						
	(a)	(b)	(c)	(d)	e = (a + b) - (c + d)	(f)	(g)	(h)	(i)	(j)	k = (f + g) - (i + j)	L = (e + k)
RESTOS A PAGAR (EXCETO INTRA-ORÇAMENTÁRIOS) (I)	1.120.975,04	2.901.537,38	198.339,30	0,00	3.824.173,12	219.054,99	3.590.503,78	32.447,13	32.447,13	0,00	3.777.111,64	7.601.284,76
PODER EXECUTIVO	1.120.975,04	2.901.537,38	198.339,30		3.824.173,12	219.054,99	3.590.503,78	32.447,13	32.447,13		3.777.111,64	7.601.284,76
PODER LEGISLATIVO	0,00	0,00	0,00	0,00	0,00	0,00	0,00	0,00	0,00	0,00	0,00	0,00
Câmara Municipal	0,00			0,00	0,00	0,00				0,00	0,00	0,00
Tribunal de Contas do Município					0,00						0,00	0,00
RESTOS A PAGAR (INTRA-ORÇAMENTÁRIOS) (II)					0,00	0,00	0,00	0,00	0,00	0,00	0,00	0,00
TOTAL (III) = (I + II)	1.120.975,04	2.901.537,38	198.339,30	0,00	3.824.173,12	219.054,99	3.590.503,78	32.447,13	32.447,13	0,00	3.777.111,64	7.601.284,76

FONTE: Sistema <Agape>, Unidade Responsável: <Secretaria Municipal de Finanças >. Emissão: <27/09/2025>, às <10:07:01>. Assinado Digitalmente no dia <27/09/2025>, às <10:07:30>.

NOTA:

Josivaldo de Souza
JOSIVALDO DE SOUZA

PREFEITO

Jose Valmir dos Passos
JOSE VALMIR DOS PASSOS CRC: 4111/SE

TÉCNICO EM CONTABILIDADE

Tabela 8.3 - Demonstrativo das Receitas e Despesas com Manutenção e Desenvolvimento do Ensino - MDE - MUNICÍPIOS

MUNICÍPIO DE POÇO REDONDO
RELATÓRIO RESUMIDO DA EXECUÇÃO ORÇAMENTÁRIA
DEMONSTRATIVO DAS RECEITAS E DESPESAS COM MANUTENÇÃO E DESENVOLVIMENTO DO ENSINO - MDE
ORÇAMENTOS FISCAL E DA SEGURIDADE SOCIAL
4º BIMESTRE 2025

RREO - ANEXO 8 (LDB, art. 72)

R\$ 1,00

RECEITA RESULTANTE DE IMPOSTOS (Arts. 212 e 212-A da Constituição Federal)			
RECEITA RESULTANTE DE IMPOSTOS	PREVISÃO ATUALIZADA (a)	RECEITAS REALIZADAS Até o Bimestre (b)	
1- RECEITA DE IMPOSTOS	11.902.000,00	5.337.752,28	
1.1- Receita Resultante do Imposto sobre a Propriedade Predial e Territorial Urbana – IPTU	2.000,00	4.262,62	
1.2- Receita Resultante do Imposto sobre Transmissão Inter Vivos – ITBI	200.000,00	30.483,78	
1.3- Receita Resultante do Imposto sobre Serviços de Qualquer Natureza – ISS	2.200.000,00	1.059.947,26	
1.4- Receita Resultante do Imposto de Renda Retido na Fonte – IRRF	9.500.000,00	4.243.058,62	
2- RECEITA DE TRANSFERÊNCIAS CONSTITUCIONAIS E LEGAIS	77.015.000,00	40.501.033,05	
2.1- Cota-Parte FPM	56.500.000,00	33.280.519,59	
2.1.1- Parcela referente à CF, art. 159, I, alínea b	50.000.000,00	31.297.994,81	
2.1.2- Parcela referente à CF, art. 159, I, alíneas d e e	6.500.000,00	1.982.524,78	
2.2- Cota-Parte ICMS	18.000.000,00	6.411.328,96	
2.3- Cota-Parte IPI-Exportação	10.000,00	16.119,70	
2.4- Cota-Parte ITR	5.000,00	2.313,64	
2.5- Cota-Parte IPVA	2.500.000,00	790.751,16	
2.6- Cota-Parte IOF-Ouro	0,00	0,00	
2.7- Outras Transferências ou Compensações Financeiras Provenientes de Impostos e Transferências Constitucionais	0,00	0,00	
3- TOTAL DA RECEITA RESULTANTE DE IMPOSTOS (1 + 2)	88.917.000,00	45.838.785,33	
4- TOTAL DESTINADO AO FUNDEB - equivalente a 20% DE ((2.1.1) + (2.2) + (2.3) + (2.4) + (2.5) + (2.7))¹	14.103.000,00	7.547.211,25	
5- VALOR MÍNIMO A SER APLICADO ALÉM DO VALOR DESTINADO AO FUNDEB - 5% DE ((2.1.1) + (2.2) + (2.3) + (2.4) + (2.5) + (2.7)) + 25% DE ((1.1) + (1.2) + (1.3) + (1.4) + (2.1.2) + (2.6))	8.126.250,00	3.755.994,68	
FUNDEB			
RECEITAS DO FUNDEB RECEBIDAS NO EXERCÍCIO	PREVISÃO ATUALIZADA (a)	RECEITAS REALIZADAS Até o Bimestre (b)	
6- TOTAL DAS RECEITAS DO FUNDEB RECEBIDAS	53.130.000,00	36.249.855,18	
6.1- FUNDEB - Impostos e Transferências de Impostos	52.030.000,00	32.306.646,67	
6.1.1- Principal	52.000.000,00	32.071.161,50	
6.1.2- Rendimentos de Aplicação Financeira	30.000,00	235.485,17	
6.1.3- Ressarcimento de recursos do Fundeb	0,00	0,00	
6.2- FUNDEB - Complementação da União - VAAF	0,00	0,00	
6.2.1- Principal	0,00	0,00	
6.2.2- Rendimentos de Aplicação Financeira	0,00	0,00	
6.2.3- Ressarcimento de recursos do Fundeb	0,00	0,00	
6.3- FUNDEB - Complementação da União - VAAT	500.000,00	3.864.905,18	
6.3.1- Principal	500.000,00	3.864.905,18	
6.3.2- Rendimentos de Aplicação Financeira	0,00	0,00	
6.3.3- Ressarcimento de recursos do Fundeb	0,00	0,00	
6.4- FUNDEB - Complementação da União - VAAR	600.000,00	78.303,33	
6.4.1- Principal	600.000,00	78.303,33	
6.4.2- Rendimentos de Aplicação Financeira	0,00	0,00	
6.4.3- Ressarcimento de recursos do Fundeb	0,00	0,00	
7- RESULTADO LÍQUIDO DAS TRANSFERÊNCIAS DO FUNDEB (6.1.1 – 4)	37.897.000,00	24.523.950,25	
RECURSOS RECEBIDOS EM EXERCÍCIOS ANTERIORES E NÃO UTILIZADOS (SUPERÁVIT)	VALOR		
8- TOTAL DOS RECURSOS DE SUPERÁVIT	-321.701,26		
8.1- SUPERÁVIT DO EXERCÍCIO IMEDIATAMENTE ANTERIOR	0,00		
8.2- SUPERÁVIT RESIDUAL DE OUTROS EXERCÍCIOS	-321.701,26		
9- TOTAL DOS RECURSOS DO FUNDEB DISPONÍVEIS PARA UTILIZAÇÃO (6 +8)	35.928.153,92		

DESPESAS COM RECURSOS DO FUNDEB (Por Subfunção)	DOTAÇÃO ATUALIZADA (c)	DESPESAS EMPENHADAS Até o Bimestre (d)	DESPESAS LIQUIDADAS Até o Bimestre (e)	DESPESAS PAGAS Até o Bimestre (f)	INSCRITAS EM RESTOS A PAGAR NÃO (g)
10- TOTAL DAS DESPESAS COM RECURSOS DO FUNDEB	48.081.170,00	47.237.379,52	34.751.376,49	33.494.778,38	12.486.003,03
10.1- PROFISSIONAIS DA EDUCAÇÃO BÁSICA	40.104.200,00	39.596.940,00	29.971.837,77	28.789.220,49	9.625.102,23
10.1.1 - Educação Infantil	1.926.000,00	1.923.828,00	388.145,54	388.145,54	1.535.682,46
10.1.2- Ensino Fundamental	37.566.700,00	37.062.700,00	29.583.692,23	28.401.074,95	7.479.007,77
10.1.3- Educação de Jovens e Adultos	611.500,00	610.412,00	0,00	0,00	610.412,00
10.1.4- Educação Especial	0,00	0,00	0,00	0,00	0,00
10.1.5- Administração Geral	0,00	0,00	0,00	0,00	0,00
10.2- OUTRAS DESPESAS	7.976.970,00	7.640.439,52	4.779.538,72	4.705.557,89	2.860.900,80
10.2.1- Educação Infantil	1.100.000,00	970.205,02	149.327,26	145.330,38	820.877,76
10.2.2- Ensino Fundamental	6.876.970,00	6.670.234,50	4.630.211,46	4.560.227,51	2.040.023,04
10.2.3- Educação de Jovens e Adultos	0,00	0,00	0,00	0,00	0,00
10.2.4- Educação Especial	0,00	0,00	0,00	0,00	0,00
10.2.5- Administração Geral	0,00	0,00	0,00	0,00	0,00
10.2.6- Transporte (Escolar)	0,00	0,00	0,00	0,00	0,00
10.2.7- Outras	0,00	0,00	0,00	0,00	0,00

INDICADORES DO FUNDEB						
DESPESAS CUSTEADAS COM RECEITAS DO FUNDEB RECEBIDAS NO EXERCÍCIO	DESPESAS EMPENHADAS Até o Bimestre (d)	DESPESAS LIQUIDADAS Até o Bimestre (e)	DESPESAS PAGAS Até o Bimestre (f)	INSCRITAS EM RESTOS A PAGAR NÃO PROCESSADOS (g)	INSCRITAS EM RESTOS A PAGAR NÃO PROCESSADOS (SEM DISPONIBILIDADE DE (h)	DESPESAS LIQUIDADAS/EMPENHA DAS EM VALOR SUPERIOR AO TOTAL (i)
11- TOTAL DAS DESPESAS CUSTEADAS COM RECURSOS DO FUNDEB RECEBIDAS NO EXERCÍCIO	47.844.791,52	34.751.376,49	33.494.778,38	13.093.415,03		
11.1- Total das Despesas custeadas com FUNDEB - Impostos e Transferências de Impostos	46.918.770,50	34.404.049,23	33.151.448,00	12.514.721,27		
11.2- Total das Despesas custeadas com FUNDEB - Complementação da União - VAAF	0,00	0,00	0,00	0,00		
11.3- Total das Despesas custeadas com FUNDEB - Complementação da União - VAAT	626.021,02	345.069,32	341.072,44	280.951,70		0,00
11.4- Total das Despesas custeadas com FUNDEB - Complementação da União - VAAR	300.000,00	2.257,94	2.257,94	297.742,06		
12- TOTAL DAS DESPESAS DO FUNDEB COM PROFISSIONAIS DA EDUCAÇÃO BÁSICA	39.596.940,00	29.971.837,77	28.789.220,49	9.625.102,23		
13- TOTAL DAS DESPESAS CUSTEADAS COM FUNDEB - COMPLEMENTAÇÃO DA UNIÃO - VAAT APLICADAS NA EDUCAÇÃO INFANTIL	431.021,02	147.069,32	143.072,44	283.951,70		
14- TOTAL DAS DESPESAS CUSTEADAS COM FUNDEB - COMPLEMENTAÇÃO DA UNIÃO - VAAT APLICADAS EM DESPESA DE CAPITAL	379.025,02	345.069,32	341.072,44	33.955,70		
INDICADORES - Art. 212-A, inciso XI e § 3º - Constituição Federal ²	VALOR EXIGIDO (j)	VALOR APLICADO (k)		VALOR CONSIDERADO APOS DEDUÇÕES (l)	% APLICADO ¹⁰ (m)	
15- MÍNIMO DE 70% DO FUNDEB NA REMUNERAÇÃO DOS PROFISSIONAIS DA EDUCAÇÃO BÁSICA		25.374.898,63	29.971.837,77	29.971.837,77	82,86	
16 - PERCENTUAL DE 60,25% DA COMPLEMENTAÇÃO DA UNIÃO AO FUNDEB - VAAT NA EDUCAÇÃO INFANTIL		2.328.605,37	147.069,32	147.069,32	3,81	
17- MÍNIMO DE 15% DA COMPLEMENTAÇÃO DA UNIÃO AO FUNDEB - VAAT EM DESPESAS DE CAPITAL		579.735,78	345.069,32	345.069,32	8,93	
INDICADOR - Art.25, § 3º - Lei nº 14.113, de 2020 - (Máximo de 10% de Superávit) ³	VALOR MÁXIMO PERMITIDO (n)	VALOR NÃO APLICADO (o)	VALOR NÃO APLICADO APÓS AJUSTE (p)	VALOR NÃO APLICADO EXCEDENTE AO MÁXIMO PERMITIDO (q)	% NÃO APLICADO (r)	
18- TOTAL DA RECEITA RECEBIDA E NÃO APLICADA NO EXERCÍCIO	3.624.985,52	1.498.478,69	1.498.478,69		4,13	
INDICADOR - Art.25, § 3º - Lei nº 14.113, de 2020 - (Aplicação do Superávit de Exercício Anterior) ³	VALOR DE SUPERÁVIT PERMITIDO NO EXERCÍCIO ANTERIOR (s)	VALOR NÃO APLICADO NO EXERCÍCIO ANTERIOR (t)	VALOR DE SUPERÁVIT APLICADO ATÉ O PRIMEIRO QUADRIMESTRE (u)	VALOR APLICADO APÓS O PRIMEIRO QUADRIMESTRE (v)	VALOR TOTAL DE SUPERÁVIT NÃO APLICADO ATÉ O FINAL DO EXERCÍCIO (w)	VALOR APLICADO ATÉ O PRIMEIRO QUADRIMESTRE QUE INTEGRARÁ O LIMITE CONSTITUCIONAL (x)
19- TOTAL DAS DESPESAS CUSTEADAS COM SUPERÁVIT DO FUNDEB	0,00	0,00			0,00	
19.1- Total das Despesas custeadas com FUNDEB - Impostos e Transferências de Impostos	0,00	0,00			0,00	
19.2- Total das Despesas custeadas com FUNDEB - Complementação da União (VAAF + VAAT + VAAR)	0,00	0,00			0,00	

DESPESAS COM MANUTENÇÃO E DESENVOLVIMENTO DO ENSINO – MDE - CUSTEADAS COM RECEITA DE IMPOSTOS (EXCETO FUNDEB)					
DESPESAS COM AÇÕES TÍPICAS DE MDE - RECEITAS DE IMPOSTOS - EXCETO FUNDEB Subfunção)	DOTAÇÃO ATUALIZADA (c)	DESPESAS EMPENHADAS Até o Bimestre (d)	DESPESAS LIQUIDADAS Até o Bimestre (e)	DESPESAS PAGAS Até o Bimestre (f)	INSCRITAS EM RESTOS A PAGAR NÃO (g)
20-TOTAL DAS DESPESAS COM AÇÕES TÍPICAS DE MDE CUSTEADAS COM RECEITAS DE IMPOSTOS	7.944.600,00	7.507.510,92	3.713.605,63	3.546.669,43	3.793.905,29
20.1- Educação Infantil	3.900,00	1.500,00	0,00	0,00	1.500,00
20.2- Ensino Fundamental	7.940.700,00	7.506,010,92	3.713.605,63	3.546.669,43	3.792.405,29
20.3- Educação de Jovens e Adultos	0,00	0,00	0,00	0,00	0,00
20.4- Educação Especial	0,00	0,00	0,00	0,00	0,00
20.5- Administração Geral	0,00	0,00	0,00	0,00	0,00
20.6- Transporte (Escolar)	0,00	0,00	0,00	0,00	0,00
20.7- Outras	0,00	0,00	0,00	0,00	0,00

DESPESAS COM MANUTENÇÃO E DESENVOLVIMENTO DO ENSINO – MDE - CUSTEADAS COM RECEITA DE IMPOSTOS E COM RECURSOS DO FUNDEB					
DESPESAS COM AÇÕES TÍPICAS DE MDE - RECEITAS DE IMPOSTOS E RECURSOS DO FUNDEB (Por Área de Atuação) ⁶	DOTAÇÃO ATUALIZADA (c)	DESPESAS EMPENHADAS Até o Bimestre (d)	DESPESAS LIQUIDADAS Até o Bimestre (e)	DESPESAS PAGAS Até o Bimestre (f)	INSCRITAS EM RESTOS A PAGAR NÃO PROCESSADOS (g)
21- TOTAL DAS DESPESAS COM AÇÕES TÍPICAS DE MDE CUSTEADAS COM RECEITAS DE IMPOSTOS E FUNDEB	56.637.270,00	55.355.302,44	38.464.982,12	37.041.447,81	16.890.320,32
21.1- EDUCAÇÃO INFANTIL	3.029.900,00	2.895.533,02	537.472,80	533.475,92	2.358.060,22
21.1.1- Creche	2.415.700,00	2.283.621,02	537.472,80	533.475,92	1.746.148,22
21.1.2- Pré-escola	614.200,00	611.912,00	0,00	0,00	611.912,00
21.2- ENSINO FUNDAMENTAL	53.607.370,00	52.459.769,42	37.927.509,32	36.507.971,89	14.532.260,10

APURAÇÃO DAS DESPESAS PARA FINS DE LIMITE MÍNIMO CONSTITUCIONAL	VALOR
22- TOTAL DAS DESPESAS DE MDE CUSTEADAS COM RECURSOS DE IMPOSTOS = L20(d ou e)	3.713.605,63
23- TOTAL DAS RECEITAS TRANSFERIDAS AO FUNDEB = (L4)	7.547.211,25
24- (-) RECEITAS DO FUNDEB NÃO UTILIZADAS NO EXERCÍCIO, EM VALOR SUPERIOR A 10% = L18(q)	0,00
25- VALOR APLICADO ATÉ O PRIMEIRO QUADRIMESTRE QUE INTEGRARÁ O LIMITE CONSTITUCIONAL = L19.1(x)	
26- (-) RESTOS A PAGAR NÃO PROCESSADOS INSCRITOS NO EXERCÍCIO SEM DISPONIBILIDADE FINANCEIRA DE RECURSOS DE IMPOSTOS ⁴	
27- (-) CANCELAMENTO, NO EXERCÍCIO, DE RESTOS A PAGAR INSCRITOS COM DISPONIBILIDADE FINANCEIRA DE RECURSOS DE IMPOSTOS VINCULADOS AO ENSINO = (L30.1(af) + L30.2(af))	
28- TOTAL DAS DESPESAS PARA FINS DE LIMITE (22 + 23 - 24 + 25 - 26 - 27)	11.260.816,88

APURAÇÃO DO LIMITE MÍNIMO CONSTITUCIONAL ^{2 e 5}	VALOR EXIGIDO (z)	VALOR APLICADO (aa)	% APLICADO (ab)
29- APLICAÇÃO EM MDE SOBRE A RECEITA RESULTANTE DE IMPOSTOS	11.459.696,33	11.260.816,88	24,57

RESTOS A PAGAR INSCRITOS EM EXERCÍCIOS ANTERIORES DE DESPESAS CONSIDERADAS PARA CUMPRIMENTO DO LIMITE ⁵	SALDO INICIAL (ac)	RP LIQUIDADOS (ad)	RP PAGOS (ae)	RP CANCELADOS (af)	SALDO FINAL (ag) = (ac) - (ae) - (af)
30- RESTOS A PAGAR DE DESPESAS COM MDE	915.080,34	0,00	0,00	0,00	915.080,34
30.1 - Executadas com Recursos de Impostos e Transferências de Impostos	456.423,51	0,00			456.423,51
30.2 - Executadas com Recursos do FUNDEB - Impostos	458.656,83	0,00			458.656,83
30.3 - Executadas com Recursos do FUNDEB - Complementação da União (VAAT + VAAF + VAAR)	0,00	0,00		0,00	0,00

OUTRAS INFORMACOES PARA CONTROLE			
RECEITAS ADICIONAIS PARA FINANCIAMENTO DO ENSINO	PREVISAO ATUALIZADA (a)	RECEITAS REALIZADAS Até o Bimestre (b)	
31- TOTAL DAS RECEITAS ADICIONAIS PARA FINANCIAMENTO DO ENSINO		6.222.000,00	4.204.615,20
31.1- RECEITA DE TRANSFERÊNCIAS DO FNDE (INCLUINDO RENDIMENTOS DE APLICAÇÃO FINANCEIRA)		4.621.000,00	3.053.728,34
31.1.1- Salário-Educação		2.520.000,00	2.166.799,37
31.1.2- PDDE		1.000,00	3.181,49
31.1.3- PNAE		1.000.000,00	621.754,46
31.1.4 - PNATE		600.000,00	261.723,80
31.1.5- Outras Transferências do FNDE		500.000,00	269,22
31.2- RECEITA DE TRANSFERÊNCIAS DE CONVÊNIOS		1.601.000,00	1.150.886,86
31.3- RECEITA DE ROYALTIES DESTINADOS À EDUCAÇÃO		0,00	0,00
31.4- RECEITA DE OPERAÇÕES DE CRÉDITO VINCULADAS À EDUCAÇÃO		0,00	0,00
31.5- OUTRAS RECEITAS PARA FINANCIAMENTO DO ENSINO		0,00	0,00

OUTRAS DESPESAS COM EDUCAÇÃO (Por Subfunção) ⁶	DOTAÇÃO ATUALIZADA (c)	DESPESAS EMPENHADAS Até o Bimestre (d)	DESPESAS LIQUIDADAS Até o Bimestre (e)	DESPESAS PAGAS Até o Bimestre (f)	INSCRITAS EM RESTOS A PAGAR NÃO
32- TOTAL DAS OUTRAS DESPESAS COM EDUCAÇÃO	11.082.974,00	10.267.229,34	4.432.063,60	4.412.112,82	5.835.165,74
32.1- EDUCAÇÃO INFANTIL	1.513.000,00	1.492.487,23	211.716,76	206.582,26	1.280.770,47
32.2- ENSINO FUNDAMENTAL	6.462.364,00	6.074.752,92	2.194.759,53	2.181.882,58	3.879.993,39
32.3- ENSINO MÉDIO	0,00	0,00	0,00	0,00	
32.4- ENSINO SUPERIOR	0,00	0,00	0,00	0,00	
32.5- ENSINO PROFISSIONAL	0,00	0,00	0,00	0,00	
32.6- EDUCAÇÃO DE JOVENS E ADULTOS	446.010,00	435.449,86	63.442,22	61.502,89	372.007,64
32.7- EDUCAÇÃO ESPECIAL	0,00	0,00		0,00	
32.8- OUTRAS	2.661.600,00	2.264.539,33	1.962.145,09	1.962.145,09	302.394,24

TOTAL GERAL DAS DESPESAS COM EDUCAÇÃO	DOTAÇÃO ATUALIZADA	DESPESAS EMPENHADAS Até o Bimestre	DESPESAS LIQUIDADAS Até o Bimestre	DESPESAS PAGAS Até o Bimestre	INSCRITAS EM RESTOS A PAGAR NÃO PROCESSADOS
	(c)	(d)	(e)	(f)	(g)
33- TOTAL GERAL DAS DESPESAS COM EDUCAÇÃO (10 + 20 + 32)	67.108.744,00	65.012.119,78	42.897.045,72	41.453.560,63	22.115.074,06
33.1- Despesas Correntes	67.067.944,00	65.217.378,79	42.538.755,40	41.099.267,19	9.576.750,01
33.1.1- Pessoal Ativo	48.882.200,00	48.263.882,77	35.162.009,39	33.861.413,53	
33.1.2- Pessoal Inativo					
33.1.3-Transferências às instituições comunitárias, confessionais ou filantrópicas sem fins lucrativos		0,00	0,00	0,00	
33.1.4- Outras Despesas Correntes	18.185.744,00	16.953.496,02	7.376.746,01	7.237.853,66	9.576.750,01
33.2- Despesas de Capital	652.300,00	405.152,99	358.290,32	354.293,44	46.862,67
33.2.1- Transferências às instituições comunitárias, confessionais ou filantrópicas sem fins lucrativos	0,00	0,00	0,00	0,00	
33.2.2- Outras Despesas de Capital	652.300,00	405.152,99	358.290,32	354.293,44	46.862,67

CONTROLE DA DISPONIBILIDADE FINANCEIRA E CONCILIAÇÃO BANCÁRIA	FUNDEB (ah)	SALÁRIO EDUCAÇÃO (ai)
34- DISPONIBILIDADE FINANCEIRA EM 31 DE DEZEMBRO DE 2024		421.579,44
35- (+) INGRESSO DE RECURSOS ATÉ O BIMESTRE (orçamentário)		2.166.799,37
36- (-) PAGAMENTOS EFETUADOS ATÉ O BIMESTRE (orçamentário e restos a pagar)		1.962.145,09
37- (=) DISPONIBILIDADE FINANCEIRA ATÉ O BIMESTRE		626.233,72
38- (+) AJUSTES POSITIVOS (RETENÇÕES E OUTROS VALORES EXTRAORÇAMENTÁRIOS)		0,00
39- (-) AJUSTES NEGATIVOS (OUTROS VALORES EXTRAORÇAMENTÁRIOS)		346.738,26
40- (=) SALDO FINANCEIRO CONCILIADO (Saldo Bancário)		279.495,46

FONTE: Sistema <Agape>, Unidade Responsável: <Secretaria Municipal de Finanças>, Emissão: <27/09/2025>, às <10:07:01>. Assinado Digitalmente no dia <27/09/2025>, às <10:07:30>.

1 Os valores informados devem corresponder ao efetivamente transferido. Os percentuais correspondem ao disposto na legislação.

2 Limites mínimos anuais a serem cumpridos no encerramento do exercício.

3 Art. 25, § 3º, Lei 14.113/2020: “Até 10% (dez por cento) dos recursos recebidos à conta dos Fundos, inclusive relativos à complementação da União, nos termos do § 2º do art. 16 desta Lei, poderão ser utilizados no primeiro quadrimestre do exercício imediatamente subsequente, mediante abertura de crédito adicional.”

4 Os valores referentes à parcela dos Restos a Pagar inscritos sem disponibilidade financeira deverão ser informados somente no RREO do último bimestre do exercício.

5 Nos cinco primeiros bimestres do exercício o acompanhamento será feito com base na despesa liquidada. No último bimestre do exercício, o valor deverá corresponder ao total da despesa empenhada.


6 As linhas representam áreas de atuação e não correspondem exatamente às subfunções da Função Educação. As despesas classificadas nas demais subfunções típicas e nas subfunções atípicas deverão ser rateadas para essas áreas de atuação.

7 Valor inscrito em RPNP sem disponibilidade de caixa, que não será considerado na apuração dos indicadores e limites. Para as linhas 15, 16 e 17, deverá ser comparado o total inscrito em RPNP com a disponibilidade de caixa por fonte de recursos. Para a linha 14, deverá ser verificada a diferença entre a disponibilidade nas Fontes do Fundeb e os RPNP referentes a essas despesas. Para a linha 18, deverá ser verificada a diferença entre as disponibilidades na Fonte VAAT e os RPNP dessas despesas.

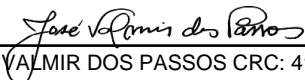
8 Controle da execução de restos a pagar considerados no cumprimento do limite mínimo dos exercícios anteriores.

9 Nesta coluna não devem se informados valores inferiores a 0 (zero).

10 Essa coluna não deve conter percentual superior a 100%. Caso isso ocorra, em razão de valores informados na coluna (i), os percentuais devem ser ajustados para 100%.


JOSIVALDO DE SOUZA

PREFEITO


JOSE VALMIR DOS PASSOS CRC: 4111/SE

TÉCNICO EM CONTABILIDADE

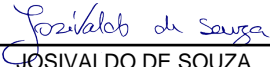
Tabela 9 – Demonstrativo das Receitas de Operações de Crédito e Despesas de Capital (Regra de Ouro)

MUNICIPIO DE POÇO REDONDO
RELATÓRIO RESUMIDO DA EXECUÇÃO ORÇAMENTÁRIA
DEMONSTRATIVO DAS RECEITAS DE OPERAÇÕES DE CRÉDITO E DESPESAS DE CAPITAL (REGRA DE OURO)
ORÇAMENTOS FISCAL E DA SEGURIDADE SOCIAL
04º BIMESTRE 2025

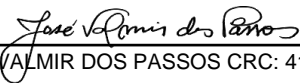
RREO – ANEXO 9 (LRF, art.53, § 1º, inciso I)			Em Reais
RECEITAS	PREVISÃO ATUALIZADA (a)	RECEITAS (b)	SALDO NÃO REALIZADO (c) = (a – b)
RECEITAS DE OPERAÇÕES DE CRÉDITO ¹ (I)			
DESPESAS	DOTAÇÃO ATUALIZADA (d)	DESPESAS EMPENHADAS (e)	SALDO NÃO EXECUTADO (f) = (d – e)
DESPESAS DE CAPITAL			
Investimentos			
Inversões Financeiras			
Amortização da Dívida			
(-) Incentivos Fiscais a Contribuinte			
(-) Incentivos Fiscais a Contribuinte por Instituições Financeiras			
DESPESA DE CAPITAL LÍQUIDA (II)			
RESULTADO PARA APURAÇÃO DA REGRA DE OURO (III) = (II – I)	<(d – a)>	<(e – b)>	<(f – c)>

FONTE: Sistema <Agape>, Unidade Responsável: <Secretaria Municipal de Finanças >. Emissão: <27/09/2025>, às <10:07:01>. Assinado Digitalmente no dia <27/09/2025>,
Notas:

¹ Operações de Crédito descritas na CF, art. 167, inciso III


JOSIVALDO DE SOUZA

PREFEITO


JOSE VALMIR DOS PASSOS CRC: 4111/SE

TÉCNICO EM CONTABILIDADE



PREFEITURA MUN. DE POCO REDONDO
AV. ALCINO ALVES COSTA, 363, CENTRO
PREDIO, CEP: 49.810-000
CNPJ: 13.114.004/0001-42

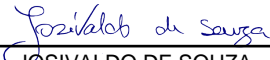
RELATÓRIO RESUMIDO DA EXECUÇÃO ORÇAMENTÁRIA
DEMONSTRATIVO DA PROJEÇÃO ATUARIAL DO REGIME PRÓPRIO DE PREVIDÊNCIA DOS SERVIDORES
ORÇAMENTO DA SEGURIDADE SOCIAL
4º BIMESTRE DE 2025

RREO – Anexo 10 (LRF, art.53, § 1º, inciso II)

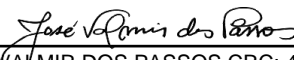
Em Reais

FUNDO EM CAPITALIZAÇÃO (PLANO PREVIDENCIÁRIO)				
EXERCÍCIO	RECEITAS PREVIDENCIÁRIAS (a)	DESPESAS PREVIDENCIÁRIAS (b)	RESULTADO PREVIDENCIÁRIO (c) = (a - b)	SALDO FINANCEIRO DO EXERCÍCIO (d) = ("d" exerc. Anterior) + (c)
0,00	0,00	0,00	0,00	0,00

FUNDO EM REPARTIÇÃO (PLANO FINANCEIRO)				
EXERCÍCIO	RECEITAS PREVIDENCIÁRIAS (a)	DESPESAS PREVIDENCIÁRIAS (b)	RESULTADO PREVIDENCIÁRIO (c) = (a - b)	SALDO FINANCEIRO DO EXERCÍCIO (d) = ("d" exerc. Anterior) + (c)
0,00	0,00	0,00	0,00	0,00



JOSIVALDO DE SOUZA
PREFEITO



JOSE VALMIR DOS PASSOS CRC: 4111/SE
TÉCNICO EM CONTABILIDADE



PREFEITURA MUN. DE POCO REDONDO
AV. ALCINO ALVES COSTA, 363, CENTRO
PREDIO, CEP: 49.810-000
CNPJ: 13.114.004/0001-42

RELATÓRIO RESUMIDO DA EXECUÇÃO ORÇAMENTÁRIA
DEMONSTRATIVO DA RECEITA DE ALIENAÇÃO DE ATIVOS E APLICAÇÃO DOS RECURSOS
ORÇAMENTOS FISCAL E DA SEGURIDADE SOCIAL
4º BIMESTRE DE 2025

RREO – ANEXO 11 (LRF, art. 53, § 1º, inciso III)

Em Reais

RECEITAS	PREVISÃO ATUALIZADA (a)	RECEITAS REALIZADAS					SALDO
							(c) = (a – b)
RECEITAS DE ALIENAÇÃO DE ATIVOS (I)	0,00	0,00					0,00
Receita de Alienação de Bens Móveis	0,00	0,00					0,00
Receita de Alienação de Bens Imóveis	0,00	0,00					0,00
Receita de Alienação de Bens Intangíveis							
Receita de Rendimentos de Aplicações Financeiras							
DESPESAS	DOTAÇÃO ATUALIZADA (d)	DESPESAS EMPENHADAS (e)	DESPESAS LIQUIDADAS	DESPESAS PAGAS (f)	DESPESAS INSCRITAS EM RESTOS A PAGAR NÃO PROCESSADOS	PAGAMENTO DE RESTOS A PAGAR (g)	SALDO (h) = (d-e)
APLICAÇÃO DOS RECURSOS DA ALIENAÇÃO DE ATIVOS (II)	0,00	0,00	0,00	0,00	0,00	0,00	0,00
Despesas de Capital	0,00	0,00	0,00	0,00	0,00	0,00	0,00
Investimentos	0,00	0,00	0,00	0,00	0,00	0,00	0,00
Inversões Financeiras	0,00	0,00	0,00	0,00	0,00	0,00	0,00
Amortização da Dívida	0,00	0,00	0,00	0,00	0,00	0,00	0,00
Despesas Correntes dos Regimes de Previdência							
Regime Próprio dos Servidores Públicos							
SALDO FINANCEIRO A APLICAR	EXERCÍCIO 2024 (i)	EXERCÍCIO 2025 (j) = (Ib – (IIIf+ IIg))					SALDO ATUAL (k) = (IIIi + IIIj)
VALOR (III)	7.680,39	0,00					7.680,39




PREFEITURA MUN. DE POCO REDONDO
AV. ALCINO ALVES COSTA, 363, CENTRO
PREDIO, CEP: 49.810-000
CNPJ: 13.114.004/0001-42

RELATÓRIO RESUMIDO DA EXECUÇÃO ORÇAMENTÁRIA
DEMONSTRATIVO DA RECEITA DE ALIENAÇÃO DE ATIVOS E APLICAÇÃO DOS RECURSOS
ORÇAMENTOS FISCAL E DA SEGURIDADE SOCIAL
4º BIMESTRE DE 2025

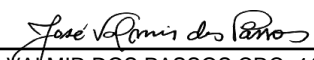
RREO – ANEXO 11 (LRF, art. 53, § 1º, inciso III)

Em Reais



JOSIVALDO DE SOUZA

PREFEITO



JOSE VALMIR DOS PASSOS CRC: 4111/SE

TÉCNICO EM CONTABILIDADE

Tabela 12.2 - Demonstrativo das Despesas com Saúde - Municípios

MUNICÍPIO DE POÇO REDONDO
RELATÓRIO RESUMIDO DA EXECUÇÃO ORÇAMENTÁRIA
DEMONSTRATIVO DAS RECEITAS E DESPESAS COM AÇÕES E SERVIÇOS PÚBLICOS DE SAÚDE
ORÇAMENTOS FISCAL E DA SEGURIDADE SOCIAL
04º BIMESTRE 2025

RREO - ANEXO XII (LC nº 141/2012 art.15)

RECEITAS RESULTANTES DE IMPOSTOS E TRANSFERÊNCIAS CONSTITUCIONAIS E LEGAIS	PREVISÃO INICIAL	PREVISÃO ATUALIZADA	RECETAS REALIZADAS	
			Até o Bimestre (b)	% (b/a) x 100
			(a)	
RECEITA DE IMPOSTOS (I)	11.902.000,00	11.902.000,00	5.337.752,28	44,85%
Receta Resultante do Imposto Predial e Territorial Urbano - IPTU	2.000,00	2.000,00	4.262,62	213,13%
Receta Resultante do Imposto sobre Transmissão Inter Vivos - ITR	200.000,00	200.000,00	30.483,78	15,24%
Receta Resultante do Imposto sobre Serviços de Qualquer Natureza - ISS	2.200.000,00	2.200.000,00	1.059.947,26	48,18%
Receta Resultante do Imposto sobre Lucro e Provento de Qualquer Natureza Retido na Fonte - IRRF	9.500.000,00	9.500.000,00	4.241.058,62	44,66%
RECEITA DE TRANSFERÊNCIAS CONSTITUCIONAIS E LEGAIS (II)	70.515.000,00	70.515.000,00	38.518.508,27	54,62%
Cota-Parte FPM	50.000.000,00	50.000.000,00	31.297.994,81	62,60%
Cota-Parte ITR	5.000,00	5.000,00	2.313,64	46,27%
Cota-Parte IPVA	2.500.000,00	2.500.000,00	790.751,16	31,63%
Cota-Parte ICMS	18.000.000,00	18.000.000,00	6.411.328,96	35,62%
Cota-Parte IPÊ-Exportação	10.000,00	10.000,00	16.119,70	161,20%
Outras Transferências ou Compensações Financeiras Provenientes de Impostos e Transferências Constitucionais	0,00	0,00	0,00	#DIV/0!
TOTAL DAS RECEITAS RESULTANTES DE IMPOSTOS E TRANSFERÊNCIAS CONSTITUCIONAIS E LEGAIS - (III) = (I) + (II)	82.417.000,00	82.417.000,00	43.856.260,55	53,21%

DESPESAS COM AÇÕES E SERVIÇOS PÚBLICOS DE SAÚDE (ASPS) - POR SUBFUNÇÃO E CATEGORIA ECONÔMICA	DOTAÇÃO INICIAL	DOTAÇÃO ATUALIZADA (c)	DESPESAS EMPENHADAS		DESPESAS LIQUIDADAS		DESPESAS PAGAS		Inscritas em Restos a Pagar não Processados (g)
			Até o Bimestre (d)	% (d/c) x 100	Até o Bimestre (e)	% (e/c) x 100	Até o Bimestre (f)	% (f/c) x 100	
			(a)		(b)		(c)		
ATENÇÃO BÁSICA (IV)	16.305.700,00	18.096.306,00	17.178.831,28	94,93	13.092.338,81	72,35	12.400.330,37	68,52	4.756.480,91
Despesas Correntes	15.806.800,00	17.946.506,00	17.114.955,19	95,37	13.050.427,72	72,72	12.358.474,28	68,86	4.756.480,91
Despesas de Capital	498.900,00	149.800,00	63.876,09	42,64	41.856,09	27,04	41.856,09	27,04	0,00
ASSISTÊNCIA HOSPITALAR E AMBULATORIAL (V)	465.000,00	312.200,00	123.759,70	39,64	89.716,54	28,74	89.716,54	28,74	34.043,16
Despesas Correntes	460.000,00	287.200,00	101.583,80	25,77	89.716,54	31,24	89.716,54	31,24	11.867,28
Despesas de Capital	5.000,00	25.000,00	22.175,90	88,70	0,00	0,00	0,00	0,00	0,00
SUPOORTE PROFILÁTICO E TERAPÊUTICO (VI)	39.900,00	39.900,00	0,00	0,00	0,00	0,00	0,00	0,00	0,00
Despesas Correntes	39.900,00	39.900,00	0,00	0,00	0,00	0,00	0,00	0,00	0,00
Despesas de Capital	0,00	0,00	0,00	0,00	0,00	0,00	0,00	0,00	0,00
VIGILÂNCIA SANITÁRIA (VII)	0,00	0,00	0,00	0,00	0,00	0,00	0,00	0,00	0,00
Despesas Correntes	0,00	0,00	0,00	0,00	0,00	0,00	0,00	0,00	0,00
Despesas de Capital	0,00	0,00	0,00	0,00	0,00	0,00	0,00	0,00	0,00
VIGILÂNCIA EPIDEMIOLÓGICA (VIII)	0,00	0,00	0,00	0,00	0,00	0,00	0,00	0,00	0,00
Despesas Correntes	0,00	0,00	0,00	0,00	0,00	0,00	0,00	0,00	0,00
Despesas de Capital	0,00	0,00	0,00	0,00	0,00	0,00	0,00	0,00	0,00
ALIMENTAÇÃO E NUTRIÇÃO (IX)	0,00	0,00	0,00	0,00	0,00	0,00	0,00	0,00	0,00
Despesas Correntes	0,00	0,00	0,00	0,00	0,00	0,00	0,00	0,00	0,00
Despesas de Capital	0,00	0,00	0,00	0,00	0,00	0,00	0,00	0,00	0,00
OUTRAS SUBFUNÇÕES (X)	14.000,00	14.000,00	1.999,96	14,29	0,00	0,00	0,00	0,00	1.999,96
Despesas Correntes	11.000,00	11.000,00	1.999,96	18,18	0,00	0,00	0,00	0,00	1.999,96
Despesas de Capital	3.000,00	3.000,00	0,00	0,00	0,00	0,00	0,00	0,00	0,00
TOTAL (XI) = (IV + V + VI + VII + VIII + IX + X)	16.824.600,00	18.462.406,00	17.304.590,94	93,73	13.182.000,35	71,40	12.400.046,91	67,65	4.702.524,07

APURAÇÃO DO CUMPRIMENTO DO LIMITE MÍNIMO PARA APLICAÇÃO EM ASPS		DESPESAS EMPENHADAS (d)	DESPESAS LIQUIDADAS (e)	DESPESAS PAGAS (f)
		17.304.590,94	13.182.000,35	12.490.046,91
Total das Despesas com ASPS (XII) = (XI)				
(c) Restos a Pagar Não Processados Inscritos Indevidamente no Exercício sem Disponibilidade Financeira (XIII)				
(d) Despesas Custeadas com Recursos Vinculados à Parcela do Percentual Mínimo que não foi Aplicada em ASPs em Exercícios Anteriores (XIV)				
(e) Despesas Custeadas com Disponibilidade de Caixa Vinculadas aos Restos a Pagar Cancelados (XV)				
= VALOR APLICADO EM ASPS (XVI) = (XII - XIII - XIV - XV)		17.304.590,94	13.182.000,35	12.490.046,91
Despesa Mínima a ser Aplicada em ASPS (XVII) = (III) x 15% (LC 141/2012)				6.578.439,08
Despesa Mínima a ser Aplicada em ASPS (XVIII) = (III) x 4% (Lei Orgânica Municipal)				
Diferença entre o Valor Aplicado e a Despesa Mínima a ser Aplicada (XVIII) = (XVI) (d ou e) - (XVII)²				6.603.561,27
Limite não Cumprido (XIX) = (XVIII) (Quando valor for inferior a zero)				
PERCENTUAL DA RECEITA DE IMPOSTOS E TRANSFERÊNCIAS CONSTITUCIONAIS E LEGAIS APLICADO EM ASPS (XVI) / III x 100 (mínimo de 15% conforme LC nº 141/2012 ou % da Lei Orgânica Municipal)		39,46	30,06	

CONTROLE DO VALOR REFERENTE AO PERCENTUAL MÍNIMO NÃO CUMPRIDO EM EXERCÍCIOS ANTERIORES PARA FINS DE APLICAÇÃO DOS RECURSOS VINCULADOS, CONFORME ARTIGOS 25 E 26 DA LC 141/2012	LIMITE NÃO CUMPRIDO					
	Saldo Inicial atual (a)	(no exercício b)	Despesas Custeadas no Exercício de Referência			Saldo Final aplicado ¹ (f) = (h - (i ou j))
			Empenhadas (c)	Liquidadas (d)	Pagas (e)	
Diferença de limite não cumprido em 2021 (saldo final - XDG)						
Diferença de limite não cumprido em 2022 (saldo inicial igual ao saldo final do demonstrativo do exercício anterior)						
Diferença de limite não cumprido em Exercícios Anteriores (saldo inicial igual ao saldo final do demonstrativo do exercício anterior)						
TOTAL DA DIFERENÇA DE LIMITE NÃO CUMPRIDO EM EXERCÍCIOS ANTERIORES (XX)						

EXECUÇÃO DE RESTOS A PAGAR									
EXERCÍCIO DO EMPENHO²	Valor Mínimo para aplicação em ASPS (m)	Valor aplicado em ASPS (exercício) (n) = (n - m), se < 0, então (n) = 0	Valor aplicado além do limite mínimo (o) = (n - m), se < 0, então (o) = 0	Total inscrito em RP no exercício (p)	RPNP Inscritos Indevidamente no Exercício sem Disponibilidade Financeira q = (XIII)	Valor inscrito em RP considerando no Limite (r) = (p - (n + q)) se < 0, então (r) = 0	Total de RP pagos (s)	Total de RP cancelados ou prescritos (t)	Diferença entre o valor aplicado além do limite e o total de RP cancelados (v) = (r + q - u)
Empenhos de 2024	6.578.439,08	17.304.590,94	10.726.151,86	0,00					
Empenhos de 2023	4.046.166,43	6.057.539,95	2.011.373,52	234.275,64					2.801.373,52
Empenhos de 2022	3.725.397,10	5.969.471,46	1.344.074,36	84.230,02					1.344.074,36
Empenhos de 2021	3.068.121,37	4.146.268,13	1.078.146,76	361.643,38	2.930,00				1.081.076,76
Empenhos de 2020	2.374.826,16	3.385.555,24	1.010.727,08	282.265,29	361.643,38				1.372.376,46
TOTAL DOS RESTOS A PAGAR CANCELADOS OU PRESCRITOS ATÉ O FINAL DO EXERCÍCIO ATUAL QUE AFETARAM O CUMPRIMENTO DO LIMITE (XII)									
TOTAL DOS RESTOS A PAGAR CANCELADOS OU PRESCRITOS ATÉ O FINAL DO EXERCÍCIO ANTERIOR QUE AFETARAM O CUMPRIMENTO DO LIMITE (XIII)									
TOTAL DOS RESTOS A PAGAR CANCELADOS OU PRESCRITOS NO EXERCÍCIO ATUAL QUE AFETARAM O CUMPRIMENTO DO LIMITE (XIII) = (XII - XIII) (sempre 24 x 1 + 2 = 26 da LC 141/2012)									

CONTROLE DE RESTOS A PAGAR CANCELADOS OU PRESCRITOS CONSIDERADOS PARA FINS DE APLICAÇÃO DA DISPONIBILIDADE DE CAIXA CONFORME ARTIGO 241 1º E 2º DA LC 141/2012	RESTOS A PAGAR CANCELADOS OU PRESCRITOS				
	Saldo Inicial (w)	Despesas Custeadas no Exercício de Referência			Saldo Final (não aplicado) ¹ (u) = (w - (x ou y))
		Empenhadas (x)	Liquidadas (y)	Pagas (z)	
Restos a pagar cancelados ou prescritos em 2023 a serem compensados (XXIV) (saldo inicial - XXIII)					
Restos a pagar cancelados ou prescritos em 2022 a serem compensados (XXV) (saldo inicial igual ao saldo final do demonstrativo do exercício anterior)					
Restos a pagar cancelados ou prescritos em exercícios anteriores a serem compensados (XXVI) (saldo inicial igual ao saldo final do demonstrativo do exercício anterior)					
TOTAL DE RESTOS A PAGAR CANCELADOS OU PRESCRITOS A COMPENSAR (XXVII)					

RECEITAS ADICIONAIS PARA O FINANCIAMENTO DA SAÚDE NÃO COMPUTADAS NO CÁLCULO DO MÍNIMO	PREVISÃO INICIAL	PREVISÃO ATUALIZADA (a)	RECETAS REALIZADAS	
			Até o Bimestre (b)	% (b/a)x100
			(c)	
RECEITAS DE TRANSFERÊNCIAS PARA A SAÚDE (XXVIII)	20.090.000,00	19.790.000,00	12.344.956,19	62,38
Proveniente do União	18.580.000,00	18.580.000,00	11.735.188,90	63,16
Proveniente dos Estados	1.210.000,00	1.210.000,00	400.282,43	33,08
Proveniente de outros Municípios	300.000,00	300.000,00	209.484,86	69,83
RECETA DE OPERAÇÕES DE CRÉDITO INTERNAS E EXTERNAS VINCULADAS A SAÚDE (XXIX)	0,00	0,00	0,00	0,00
OUTRAS RECEITAS (XXX)	600.000,00	600.000,00	2.722.967,29	453,99
TOTAL DE RECEITAS ADICIONAIS PARA FINANCIAMENTO DA SAÚDE (XXXI) = (XXVIII + XXIX + XXX)	20.690.000,00	20.390.000,00	15.068.925,48	73,98

DESPESAS COM SAÚDE POR SUBFUNÇÕES E CATEGORIA ECONÔMICA NÃO COMPUTADAS NO CÁLCULO DO MÍNIMO	DOTAÇÃO INICIAL	DOTAÇÃO ATUALIZADA (c)	DESPESAS EMPENHADAS		DESPESAS LIQUIDADAS		DESPESAS PAGAS		Inscritas em Restos a Pagar não Processados (g)
			Até o bimestre (d)	% (d/c) x 100	Até o bimestre (e)	% (e/c) x 100	Até o bimestre (f)	% (f/c) x 100	
			(a)		(b)		(c)		
ATENÇÃO BÁSICA (XXXII)	12.215.000,00	12.544.400,00	10.548.594,73	84,93	3.655.511,57	29,29	3.403.858,31	27,16	10.068.881,24
Despesas Correntes	10.945.000,00	10.838.200,00	8.962.605,90	82,33	3.650.205,57	33,34	3.403.058,31	31,34	3.553.940,39
Despesas de Capital	1.270.000,00	1.270.000,00	1.585.988,83	125,35	5.306,00	0,42	400.799,21	31,54	0,00
ASSISTÊNCIA HOSPITALAR E AMBULATORIAL (XXXIII)	6.525.000,00	6.432.000,00	5.794.484,34	89,00	2.274.587,11	35,35	2.228.322,67	34,35	3.519.897,23
Despesas Correntes	6.310.000,00	6.427.000,00	5.794.484,34	90,30	2.274.587,11	35,35	2.228.322,67	34,35	3.519.897,23
Despesas de Capital	215.000,00	5.000,00	0,00	0,00	0,00	0,00	0,00	0,00	0,00
SUPOORTE PROFILÁTICO E TERAPÊUTICO (XXXIV)	170.300,00	170.300,00	0,00	0,00	0,00	0,00	0,00	0,00	0,00
Despesas Correntes	170.300,00	170.300,00	0,00	0,00	0,00	0,00	0,00	0,00	0,00
Despesas de Capital	0,00	0,00	0,00	0,00	0,00	0,00	0,00	0,00	0,00
VIGILÂNCIA SANITÁRIA (XXXV)	0,00	0,00	0,00	0,00	0,00	0,00	0,00	0,00	0,00
Despesas Correntes	0,00	0,00	0,00	0,00	0,00	0,00	0,00	0,00	0,00
Despesas de Capital	0,00	0,00	0,00	0,00	0,00	0,00	0,00	0,00	0,00
VIGILÂNCIA EPIDEMIOLÓGICA (XXXVI)	0,00	0,00	0,00	0,00	0,00	0,00	0,00	0,00	0,00
Despesas Correntes	0,00	0,00	0,00	0,00	0,00	0,00	0,00	0,00	0,00
Despesas de Capital	0,00	0,00	0,00	0,00	0,00	0,00	0,00	0,00	0,00
ALIMENTAÇÃO E NUTRIÇÃO (XXXVII)	0,00	0,00	0,00	0,00	0,00	0,00	0,00	0,00	0,00
Despesas Correntes	0,00	0,00	0,00	0,00	0,00	0,00	0,00	0,00	0,00
Despesas de Capital	0,00	0,00	0,00	0,00	0,00	0,00	0,00	0,00	0,00
OUTRAS SUBFUNÇÕES (XXXVIII)	0,00	0,00	0,00	0,00	0,00	0,00	0,00	0,00	0,00
Despesas Correntes	0,00	0,00	0,00	0,00	0,00	0,00	0,00	0,00	0,00
Despesas de Capital	0,00	0,00	0,00	0,00	0,00	0,00	0,00	0,00	0,00
TOTAL DAS DESPESAS NÃO COMPUTADAS NO CÁLCULO DO MÍNIMO (XXXIX) = (XXXII + XXXIII + XXXIV + XXXV + XXXVI + XXXVII + XXXVIII)	20.090.200,00	20.341.400,00	17.455.371,07	86,16	6.541.721,54	32,16	6.243.003,84	30,69	9.332.666,70

DESPESAS TOTAIS COM SAÚDE	DOTAÇÃO INICIAL	DOTAÇÃO ATUALIZADA (c)	DESPESAS EMPENHADAS		DESPESAS LIQUIDADAS		DESPESAS PAGAS		Inscritas em Restos a Pagar não Processados (g)
			Até o bimestre (d)	% (d/c) x 100	Até o bimestre (e)	% (e/c) x 100	Até o bimestre (f)	% (f/c) x 100	
			(a)		(b)		(c)		
ATENÇÃO BÁSICA (XL) = (IV + XXXII)	28.520.700,00	30.640.706,00	27.727.426,01	90,90	16.747.795,38	54,66	15.803.388,68	48,32	10.068.881,24
ASSISTÊNCIA HOSPITALAR E AMBULATORIAL (XLI) = (V + XXXIII)	6.990.000,00	6.744.200,00	5.918.244,04	86,05	2.364.303,65	35,06	2.318.039,21	34,39	3.553.940,39
SUPOORTE PROFILÁTICO E TERAPÊUTICO (XLII) = (VI + XXXIV)	210.200,00	210.200,00	0,00	0,00	0,00	0,00	0,00	0,00	0,00



PREFEITURA MUN. DE POCO REDONDO
AV. ALCINO ALVES COSTA, 363, CENTRO
PREDIO, CEP: 49.810-000
CNPJ: 13.114.004/0001-42

RELATÓRIO RESUMIDO DA EXECUÇÃO ORÇAMENTÁRIA - CONSOLIDADO
DEMONSTRATIVO DAS PARCERIAS PÚBLICO-PRIVADAS
ORÇAMENTO FISCAL E DA SEGURIDADE SOCIAL
4º BIMESTRE DE 2025

RREO - Anexo 13 (Lei nº 11.079, de 30.12.2004, arts. 22, 25 e 28)

Em Reais

IMPACTOS DAS CONTRATAÇÕES DE PPP	SALDO EM 31 DE DEZEMBRO DO EXERCÍCIO ANTERIOR					SALDO FINAL ATÉ O BIMESTRE					
TOTAL DE ATIVOS	0,00					0,00					
Ativos Constituídos pela SPE	0,00					0,00					
TOTAL DE PASSIVOS	0,00					0,00					
Obrigações decorrentes de Ativos Constituídos pela SPE	0,00					0,00					
Provisões de PPP	0,00					0,00					
Outros Passivos	0,00					0,00					
ATOS POTENCIAIS PASSIVOS	0,00					0,00					
Obrigações Contratuais	0,00					0,00					
Riscos não Provisionados	0,00					0,00					
Garantias Concedidas	0,00					0,00					
Outros Passivos Contingentes	0,00					0,00					
DESPESAS DE PPP	EXERCÍCIO ANTERIOR	EXERCÍCIO ATUAL	2026	2027	2028	2029	2030	2031	2032	2033	2034
DO ENTE FEDERADO, EXCETO ESTATAIS NÃO DEPENDENTES (I) = (I.1 + I.2)	0,00	0,00	0,00	0,00	0,00	0,00	0,00	0,00	0,00	0,00	0,00
Contratadas (I.1)	0,00	0,00	0,00	0,00	0,00	0,00	0,00	0,00	0,00	0,00	0,00
A contratar (I.2)	0,00	0,00	0,00	0,00	0,00	0,00	0,00	0,00	0,00	0,00	0,00
DAS ESTATAIS NÃO-DEPENDENTES (II) = (II.1 + II.2)	0,00	0,00	0,00	0,00	0,00	0,00	0,00	0,00	0,00	0,00	0,00
Contratadas (II.1)	0,00	0,00	0,00	0,00	0,00	0,00	0,00	0,00	0,00	0,00	0,00
A contratar (II.2)	0,00	0,00	0,00	0,00	0,00	0,00	0,00	0,00	0,00	0,00	0,00
TOTAL DAS DESPESAS DE PPP (III) = (I + II)	0,00	0,00	0,00	0,00	0,00	0,00	0,00	0,00	0,00	0,00	0,00
RECEITA CORRENTE LÍQUIDA (RCL) (IV)	0,00	0,00	0,00	0,00	0,00	0,00	0,00	0,00	0,00	0,00	0,00
TOTAL DAS DESPESAS CONSIDERADAS PARA O LIMITE (I)	0,00	0,00	0,00	0,00	0,00	0,00	0,00	0,00	0,00	0,00	0,00
TOTAL DAS DESPESAS CONSIDERADAS PARA O LIMITE / RCL (%) (V) = (I / IV)	0,00	0,00	0,00	0,00	0,00	0,00	0,00	0,00	0,00	0,00	0,00




PREFEITURA MUN. DE POCO REDONDO
AV. ALCINO ALVES COSTA, 363, CENTRO
PREDIO, CEP: 49.810-000
CNPJ: 13.114.004/0001-42

RELATÓRIO RESUMIDO DA EXECUÇÃO ORÇAMENTÁRIA - CONSOLIDADO
DEMONSTRATIVO DAS PARCERIAS PÚBLICO-PRIVADAS
ORÇAMENTO FISCAL E DA SEGURIDADE SOCIAL
4º BIMESTRE DE 2025

RREO - Anexo 13 (Lei nº 11.079, de 30.12.2004, arts. 22, 25 e 28)

Em Reais



JOSIVALDO DE SOUZA

PREFEITO



JOSE VALMIR DOS PASSOS CRC: 4111/SE

TÉCNICO EM CONTABILIDADE

Tabela 14 - Demonstrativo Simplificado do Relatório Resumido da Execução Orçamentária

MUNICÍPIO DE POÇO REDONDO
DEMONSTRATIVO SIMPLIFICADO DO RELATÓRIO RESUMIDO DA EXECUÇÃO ORÇAMENTÁRIA
ORÇAMENTOS FISCAL E DA SEGURIDADE SOCIAL
04º BIMESTRE DE 2025

RREO - Anexo 14 (LRF, Art. 48)

Em Reais


BALANÇO ORÇAMENTÁRIO		Até o Bimestre			
RECEITAS					
Previsão Inicial		179.000.000,00			
Previsão Atualizada		179.000.000,00			
Receitas Realizadas		100.921.028,25			
Déficit Orçamentário					
Saldos de Exercícios Anteriores (Utilizados para Créditos Adicionais)					
DESPESAS					
Dotação Inicial		179.000.000,00			
Dotação Atualizada		179.000.000,00			
Despesas Empenhadas		164.972.227,59			
Despesas Liquidadas		106.128.262,40			
Despesas Pagas		101.455.503,17			
Superávit Orçamentário					
DESPESAS POR FUNÇÃO/SUBFUNÇÃO		Até o Bimestre			
Despesas Empenhadas		164.972.227,59			
Despesas Liquidadas		106.128.262,40			
RECEITA CORRENTE LÍQUIDA - RCL		Até o Bimestre			
Receita Corrente Líquida		165.362.166,85			
Receita Corrente Líquida Ajustada para Cálculo dos Limites de Endividamento		162.254.321,64			
Receita Corrente Líquida Ajustada para Cálculo dos Limites da Despesa com Pessoal		160.481.297,64			
RECEITAS E DESPESAS DO REGIME PRÓPRIO DE PREVIDÊNCIA DOS SERVIDORES E DO SISTEMA DE PROTEÇÃO SOCIAL DOS MILITARES		Até o Bimestre			
Fundo em Capitalização (PLANO PREVIDENCIÁRIO)					
Receitas Previdenciárias Realizadas					
Despesas Previdenciárias Empenhadas					
Despesas Previdenciárias Liquidadas					
Despesas Previdenciárias Pagas					
Resultado Previdenciário		0,00			
Fundo em Repartição (PLANO FINANCEIRO)					
Receitas Previdenciárias Realizadas					
Despesas Previdenciárias Empenhadas					
Despesas Previdenciárias Liquidadas					
Despesas Previdenciárias Pagas					
Resultado Previdenciário					
Sistema de Proteção Social dos Militares e Pensionistas					
Receitas Realizadas					
Despesas Empenhadas					
Despesas Liquidadas					
Despesas Pagas					
Resultado Associado às Pensões e aos Inativos Militares					
RESULTADOS PRIMÁRIO E NOMINAL		Meta Fixada no Anexo de Metas Fiscais da LDO	Resultado Apurado Até o Bimestre	% em Relação à Meta	
		(a)	(b)	(b/a)	
RESULTADO PRIMÁRIO (SEM RPPS) - Acima da Linha		-200.000.000,00	-3.116.538,88	0,02	
RESULTADO NOMINAL (SEM RPPS) - Abaixo da Linha		250.000.000,00	1.529.197,01	0,01	
RESTOS A PAGAR A PAGAR POR PODER E MINISTÉRIO PÚBLICO		Inscrição	Cancelamento Até o Bimestre	Pagamento Até o Bimestre	Saldo a Pagar
RESTOS A PAGAR PROCESSADOS		4.022.512,42	0,00	198.339,30	3.824.173,12
Poder Executivo		4.022.512,42		198.339,30	3.824.173,12
Poder Legislativo		0,00		0,00	0,00
Poder Judiciário					0,00
Ministério Público					0,00
Defensoria Pública					0,00
RESTOS A PAGAR NÃO-PROCESSADOS		3.809.558,77	0,00	32.447,13	3.777.111,64
Poder Executivo		3.809.558,77		32.447,13	3.777.111,64
Poder Legislativo		0,00		0,00	0,00
Poder Judiciário					0,00
Ministério Público					0,00
Defensoria Pública					0,00
TOTAL		7.832.071,19	0,00	230.786,43	7.601.284,76

DESPESAS COM MANUTENÇÃO E DESENVOLVIMENTO DO ENSINO	Valor Apurado Até o Bimestre	Limites Constitucionais Anuais		
		% Mínimo a Aplicar no Exercício	% Aplicado Até o Bimestre	
Mínimo Anual de <18% / 25%> das Receitas de Impostos na Manutenção e Desenvolvimento do Ensino	11.260.816,88	<18% / 25%>	24,57	
Mínimo Anual de 70% do FUNDEB na Remuneração dos Profissionais da Educação Básica	29.971.837,77	70%	82,86	
Percentual de 50% da Complementação da União ao FUNDEB (VAAT) na Educação Infantil	147.069,32	50%	3,81	
Mínimo de 15% da Complementação da União ao FUNDEB (VAAT) em Despesas de Capital	345.069,32	15%	8,93	
RECEITAS DE OPERAÇÕES DE CRÉDITO E DESPESAS DE CAPITAL	Valor Apurado no Exercício		Saldo não realizado	
Receita de Operação de Crédito			0,00	
Despesa de Capital Líquida			0,00	
PROJEÇÃO ATUARIAL DOS REGIMES DE PREVIDÊNCIA E DO SISTEMA DE PROTEÇÃO SOCIAL DOS MILITARES	Exercício	10º Exercício	20º Exercício	35º Exercício
Fundo em Capitalização (Plano Previdenciário)				
Receitas Previdenciárias				
Despesas Previdenciárias				
Resultado Previdenciário				
Fundo em Repartição (Plano Financeiro)				
Receitas Previdenciárias				
Despesas Previdenciárias				
Resultado Previdenciário				
Pensões e Inativos Militares				
Receitas de Contribuições				
Despesas com Pensões e Inativos				
Resultado Associado às Pensões e aos Inativos Militares				
RECEITA DA ALIENAÇÃO DE ATIVOS E APLICAÇÃO DOS RECURSOS	Valor Apurado no Exercício		Saldo a Realizar	
Receitas da Alienação de Ativos			0,00	
Aplicação dos Recursos da Alienação de Ativos			0,00	
DESPESAS COM AÇÕES E SERVIÇOS PÚBLICOS DE SAÚDE	Valor apurado Até o Bimestre	Limite Constitucional Anual		
		% Mínimo a Aplicar no Exercício	% Aplicado Até o Bimestre	
Despesas com Ações e Serviços Públicos de Saúde executadas com recursos de impostos	13.182.000,35	15,00	30,06	
DESPESAS DE CARÁTER CONTINUADO DERIVADAS DE PPP	Valor Apurado no Exercício Corrente			
Total das Despesas Consideradas para o Limite / RCL (%)				

FONTE: Sistema <Agape>, Unidade Responsável: <Secretaria Municipal de Finanças >, Emissão: <27/09/2025>, às <10:07:01>. Assinado Digitalmente no dia <27/09/2025>, às <10:07:30>.


JOSIVALDO DE SOUZA

PREFEITO


JOSE VALMIR DOS PASSOS CRC: 4111/SE

TÉCNICO EM CONTABILIDADE