

Recibo de Transmissão

Código do Recibo: 2166
Data da Entrega: 29/05/2018
Unidade Gestora: 002310 - PREFEITURA MUNICIPAL DE GRACCHO CARDOSO
Período: SEGUNDO BIMESTRE Ano de Referência: 2018
Tipo: RELATORIO RESUMIDO DE EXECUCAO ORCAMENTARIA
Responsável: 02959707583

Emitido em: 04/07/2018



ESTADO DE SERGIPE
PREFEITURA MUNICIPAL DE GRACCHO CARDOSO

OFÍCIO N.º 35/2018

GRACCHO CARDOSO/SE, 25 DE MAIO DE 2018.

Assunto: Encaminha declaração de publicação do RREO – 2º Bimestre de 2018.

SENHOR PRESIDENTE,

Em atendimento ao art. 38, inciso XIV da Portaria Interministerial CGU/MF/MP 507/2011, encaminhamos a Declaração de Publicação do Relatório Resumido da Execução Orçamentária do Município de GRACCHO CARDOSO relativa ao SEGUNDO bimestre do ano de 2018.

Atenciosamente,


JOSE NICARCIO DE ARAGÃO
CPF 985.830.265-72
PREFEITO MUNICIPAL

Exmo. Sr.
Dr. ULICES DE ANDRADE FILHO
DD. Conselheiro Presidente do Tribunal de Contas do Estado
Aracaju/SE




ESTADO DE SERGIPE
PREFEITURA MUNICIPAL DE GRACCHO CARDOSO

**DECLARAÇÃO DE PUBLICAÇÃO DO RELATÓRIO RESUMIDO DA EXECUÇÃO
ORÇAMENTÁRIA**

Declaro, sob as penas da Lei, que o Relatório Resumido da Execução Orçamentária de todos os poderes e órgãos do Município de **GRACCHO CARDOSO**, relativo ao SEGUNDO bimestre do ano de 2018, foram publicados com afixação no mural de avisos desta Prefeitura, nesta data e disponibilizados na internet em atendimento aos requisitos disposto nos arts. 52 e 53 da Lei Complementar nº 101, de 4 de maio de 2000.

GRACCHO CARDOSO, 25 de MAIO de 2018.



JOSE NICARCIO DE ARAGÃO
CPF 985.830.265-72
PREFEITO MUNICIPAL

PREFEITURA MUNICIPAL DE GRACCHO CARDOSO
RELATÓRIO RESUMIDO DA EXECUÇÃO ORÇAMENTÁRIA
BALANÇO ORÇAMENTÁRIO
ORÇAMENTOS FISCAL E DA SEGURIDADE SOCIAL
PERÍODO DE REFERÊNCIA > DE MARÇO À ABRIL DE 2018 >

RREO - Anexo 1 (LRF, Art. 52, inciso I, alíneas "a" e "b" do inciso II e §1º)

RECEITAS	PREVISÃO INICIAL	PREVISÃO ATUALIZADA (a)	RECEITAS REALIZADAS				SALDO (a-c)
			No Bimestre (b)	% (b/a)	Até o Bimestre (c)	% (c/a)	
RECEITAS (EXCETO INTRA-ORÇAMENTÁRIAS) (I)	18.000.000,00	18.000.000,00	2.515.151,00	14%	5.406.492,60	30%	12.593.507,40
RECEITAS CORRENTES	17.124.000,00	17.124.000,00	2.515.151,00	15%	5.406.492,60	32%	11.717.507,40
IMPOSTOS, TAXAS E CONTRIBUIÇÕES DE MELHORIA	479.000,00	479.000,00	94.437,40	20%	181.060,23	38%	297.939,77
Impostos	369.000,00	369.000,00	48.967,60	13%	84.257,15	23%	284.742,85
Taxas	20.000,00	20.000,00	2.658,80	13%	8.382,29	42%	11.617,71
Contribuição de Melhoria	90.000,00	90.000,00	42.811,00	48%	88.420,79	98%	1.579,21
RECEITA DE CONTRIBUIÇÕES	0,00	0,00	0,00	#DIV/0!	0,00	#DIV/0!	0,00
Contribuições Sociais	0,00	0,00	0,00	#DIV/0!	0,00	#DIV/0!	0,00
Contribuições Econômicas	0,00	0,00	0,00	#DIV/0!	0,00	#DIV/0!	0,00
Contribuição para Custeio de Iluminação Pública	0,00	0,00	0,00	#DIV/0!	0,00	#DIV/0!	0,00
Contribuições para Entidades Privadas	0,00	0,00	0,00	#DIV/0!	0,00	#DIV/0!	0,00
RECEITA PATRIMONIAL	66.500,00	66.500,00	654,22	1%	1.342,33	2%	65.157,67
Exploração do Patrimônio Imobiliário	0,00	0,00	0,00	#DIV/0!	0,00	#DIV/0!	0,00
Valores Mobiliários	66.500,00	66.500,00	654,22	1%	1.342,33	2%	65.157,67
Delegação de Serviços Públicos Mediante Concessão	0,00	0,00	0,00	#DIV/0!	0,00	#DIV/0!	0,00
Exploração de Recursos Naturais	0,00	0,00	0,00	#DIV/0!	0,00	#DIV/0!	0,00
Exploração de Patrimônio Intangível	0,00	0,00	0,00	#DIV/0!	0,00	#DIV/0!	0,00
Cessão de Direitos	0,00	0,00	0,00	#DIV/0!	0,00	#DIV/0!	0,00
Demais Receitas Patrimoniais	0,00	0,00	0,00	#DIV/0!	0,00	#DIV/0!	0,00
RECEITA AGROPECUÁRIA	0,00	0,00	0,00	#DIV/0!	0,00	#DIV/0!	0,00
Outras Receitas Agropecuárias	0,00	0,00	0,00	#DIV/0!	0,00	#DIV/0!	0,00
RECEITA INDUSTRIAL	0,00	0,00	0,00	#DIV/0!	0,00	#DIV/0!	0,00
Outras Receitas Industriais	0,00	0,00	0,00	#DIV/0!	0,00	#DIV/0!	0,00
RECEITA DE SERVIÇOS	3.500,00	3.500,00	0,00	0%	0,00	0%	3.500,00
Serviços Administrativos e Comerciais Gerais	0,00	0,00	0,00	#DIV/0!	0,00	#DIV/0!	0,00
Serviços Referente à Navegação e ao Transporte	0,00	0,00	0,00	#DIV/0!	0,00	#DIV/0!	0,00
Serviços e Atividades Referente à Saúde	0,00	0,00	0,00	#DIV/0!	0,00	#DIV/0!	0,00
Serviços e Atividades Financeiras	0,00	0,00	0,00	#DIV/0!	0,00	#DIV/0!	0,00
Outros Serviços	3.500,00	3.500,00	0,00	0%	0,00	0%	3.500,00
TRANSFERÊNCIAS CORRENTES	16.483.000,00	16.483.000,00	2.413.256,76	15%	5.217.287,42	32%	11.265.712,58
Transferências da União e de suas Entidades	10.071.400,00	10.071.400,00	1.379.394,39	14%	2.870.185,13	28%	7.201.214,87
Transferências do Estado e suas Entidades	2.611.600,00	2.611.600,00	433.296,88	17%	957.697,32	37%	1.653.902,68
Transferências de Instituições Privadas	0,00	0,00	0,00	#DIV/0!	0,00	#DIV/0!	0,00
Transferências do Exterior	0,00	0,00	0,00	#DIV/0!	0,00	#DIV/0!	0,00
Transferências de Pessoas Físicas	0,00	0,00	0,00	#DIV/0!	0,00	#DIV/0!	0,00
Transferências de Outras Instituições Públicas	3.800.000,00	3.800.000,00	600.565,49	16%	1.389.404,97	37%	2.410.595,03
Transferências de Pessoas Físicas	0,00	0,00	0,00	#DIV/0!	0,00	#DIV/0!	0,00
Transferências Provenientes de Depósitos não Ident.	0,00	0,00	0,00	#DIV/0!	0,00	#DIV/0!	0,00
OUTRAS RECEITAS CORRENTES	92.000,00	92.000,00	6.802,62	7%	6.802,62	7%	85.197,38
Multas Administrativas, Contratuais e Judiciais	0,00	0,00	0,00	#DIV/0!	0,00	#DIV/0!	0,00
Indenizações e Restituições	92.000,00	92.000,00	6.802,62	7%	6.802,62	7%	85.197,38
Bens, Direitos e Valores Incorporados ao Patrimônio	0,00	0,00	0,00	#DIV/0!	0,00	#DIV/0!	0,00
Demais Receitas Correntes	0,00	0,00	0,00	#DIV/0!	0,00	#DIV/0!	0,00

RECEITAS DE CAPITAL	876.000,00	876.000,00	0,00	0%	0,00	0%	876.000,00
OPERAÇÕES DE CRÉDITO	0,00	0,00	0,00	#DIV/0!	0,00	#DIV/0!	0,00
Operações de Crédito - Mercado Interno	0,00	0,00	0,00	#DIV/0!	0,00	#DIV/0!	0,00
Operações de Crédito - Mercado Externo	0,00	0,00	0,00	#DIV/0!	0,00	#DIV/0!	0,00
ALIENAÇÃO DE BENS	10.000,00	10.000,00	0,00	0%	0,00	0%	10.000,00
Alienação de Bens Móveis	10.000,00	10.000,00	0,00	0%	0,00	0%	10.000,00
Alienação de Bens Imóveis	0,00	0,00	0,00	#DIV/0!	0,00	#DIV/0!	0,00
AMORTIZAÇÕES DE EMPRÉSTIMOS	0,00	0,00	0,00	#DIV/0!	0,00	#DIV/0!	0,00
TRANSFERÊNCIAS DE CAPITAL	865.000,00	865.000,00	0,00	0%	0,00	0%	865.000,00
Transferências da União e de suas Entidades	500.000,00	500.000,00	0,00	0%	0,00	0%	500.000,00
Transferências do Estado e suas Entidades	365.000,00	365.000,00	0,00	0%	0,00	0%	365.000,00
Transferências de Instituições Privadas	0,00	0,00	0,00	#DIV/0!	0,00	#DIV/0!	0,00
Transferências do Exterior	0,00	0,00	0,00	#DIV/0!	0,00	#DIV/0!	0,00
Transferências de Pessoas Físicas	0,00	0,00	0,00	#DIV/0!	0,00	#DIV/0!	0,00
Transferências de Outras Instituições Públicas	0,00	0,00	0,00	#DIV/0!	0,00	#DIV/0!	0,00
Transferências de Pessoas Físicas	0,00	0,00	0,00	#DIV/0!	0,00	#DIV/0!	0,00
Transferências Provenientes de Depósitos não Ident.	0,00	0,00	0,00	#DIV/0!	0,00	#DIV/0!	0,00
OUTRAS RECEITAS DE CAPITAL	1.000,00	1.000,00	0,00	0%	0,00	0%	1.000,00
Integralização do Capital Social	0,00	0,00	0,00	#DIV/0!	0,00	#DIV/0!	0,00
Remuneração das Disponibilidades do Tesouro	0,00	0,00	0,00	#DIV/0!	0,00	#DIV/0!	0,00
Resgate de Títulos do Tesouro	0,00	0,00	0,00	#DIV/0!	0,00	#DIV/0!	0,00
Demais Receitas de Capital	1.000,00	1.000,00	0,00	0%	0,00	0%	1.000,00
RECEITAS (INTRA-ORÇAMENTÁRIAS) (II)	0,00	0,00	0,00	#DIV/0!	0,00	#DIV/0!	0,00
SUBTOTAL DAS RECEITAS (III) = (I + II)	18.000.000,00	18.000.000,00	2.515.151,00	14%	5.406.492,60	30%	12.593.507,40
OPERAÇÕES DE CRÉDITO / REFINANCIAMENTO (IV)	0,00	0,00	0,00	#DIV/0!	0,00	#DIV/0!	0,00
Operações de Crédito - Mercado Interno	0,00	0,00	0,00	#DIV/0!	0,00	#DIV/0!	0,00
Mobiliária	0,00	0,00	0,00	#DIV/0!	0,00	#DIV/0!	0,00
Contratual	0,00	0,00	0,00	#DIV/0!	0,00	#DIV/0!	0,00
Operações de Crédito - Mercado Externo	0,00	0,00	0,00	#DIV/0!	0,00	#DIV/0!	0,00
Mobiliária	0,00	0,00	0,00	#DIV/0!	0,00	#DIV/0!	0,00
Contratual	0,00	0,00	0,00	#DIV/0!	0,00	#DIV/0!	0,00
SUBTOTAL COM REFINANCIAMENTO (V) = (III + IV)	18.000.000,00	18.000.000,00	2.515.151,00	14%	5.406.492,60	30%	12.593.507,40
DÉFICIT (VI)	0,00	0,00	0,00	#DIV/0!	0,00	#DIV/0!	0,00
TOTAL (VII) = (V + VI)	18.000.000,00	18.000.000,00	2.515.151,00	14%	5.406.492,60	30%	12.593.507,40
SALDOS DE EXERCÍCIOS ANTERIORES	-	-	-	-	-	-	-
Recursos Arrecadados em Exercícios Anteriores - RPPS	-	-	-	-	-	-	-
Superávit Financeiro Utilizado para Créditos Adicionais	-	-	-	-	-	-	-
Reabertura de Créditos Adicionais	-	-	-	-	-	-	-

DESPESAS	DOTAÇÃO INICIAL (d)	DOTAÇÃO ATUALIZADA (f)	DESPESAS EMPENHADAS		SALDO (f-g)	DESPESAS LIQUIDADAS		SALDO (f-h)	DESPESAS PAGAS ATÉ O BIMESTRE (i)	INSCRITAS EM RESTOS A PAGAR NÃO PROCESSADOS ¹ (g-h) ¹
			No Bimestre	Até o Bimestre (g)		No Bimestre	Até o Bimestre (h)			
DESPESAS (EXCETO INTRA-ORÇAMENTÁRIAS) (VIII)	18.000.000,00	18.000.000,00	2.816.481,71	14.897.512,21	3.102.487,79	2.795.275,77	4.814.921,39	13.185.078,61	4.470.510,19	
DESPESAS CORRENTES	15.308.512,00	16.466.465,33	1.847.823,94	13.765.114,44	2.701.350,89	2.492.915,57	4.483.124,09	11.983.341,24	4.301.872,87	
PESSOAL E ENCARGOS SOCIAIS	10.164.106,00	10.522.977,91	906.675,83	9.122.893,67	1.400.084,24	1.728.335,39	3.108.164,92	7.414.812,99	3.108.047,39	
JUROS E ENCARGOS DA DÍVIDA	0,00	0,00	0,00	0,00	0,00	0,00	0,00	0,00	0,00	
OUTRAS DESPESAS CORRENTES	5.144.406,00	5.943.487,42	941.148,11	4.642.220,77	1.301.266,65	764.580,18	1.374.959,17	4.568.528,25	1.193.825,48	
DESPESAS DE CAPITAL	2.553.498,00	1.533.534,67	968.657,77	1.132.397,77	401.136,90	302.360,20	331.797,30	1.201.737,37	168.637,32	
INVESTIMENTOS	2.252.498,00	1.372.534,67	968.657,77	972.397,77	400.136,90	276.653,24	280.393,24	1.092.141,43	117.233,26	
INVERSÕES FINANCEIRAS	0,00	0,00	0,00	0,00	0,00	0,00	0,00	0,00	0,00	
AMORTIZAÇÃO DA DÍVIDA	301.000,00	161.000,00	0,00	160.000,00	1.000,00	25.706,96	51.404,06	109.595,94	51.404,06	
RESERVA DE CONTINGÊNCIA	137.990,00	0,00	0,00	0,00	0,00	0,00	0,00	0,00	0,00	
DESPESAS (INTRA-ORÇAMENTÁRIAS) (IX)	0,00	0,00	0,00	0,00	0,00	0,00	0,00	0,00	0,00	
SUBTOTAL DAS DESPESAS (X) = (VIII + IX)	18.000.000,00	18.000.000,00	2.816.481,71	14.897.512,21	3.102.487,79	2.795.275,77	4.814.921,39	13.185.078,61	4.470.510,19	
AMORTIZAÇÃO DA DÍV. / REFINANCIAMENTO (XI)	0,00	0,00	0,00	0,00	0,00	0,00	0,00	0,00	0,00	
Amortização da Dívida Interna	0,00	0,00	0,00	0,00	0,00	0,00	0,00	0,00	0,00	
Dívida Mobiliária	0,00	0,00	0,00	0,00	0,00	0,00	0,00	0,00	0,00	
Outras Dívidas	0,00	0,00	0,00	0,00	0,00	0,00	0,00	0,00	0,00	
Amortização da Dívida Externa	0,00	0,00	0,00	0,00	0,00	0,00	0,00	0,00	0,00	
Dívida Mobiliária	0,00	0,00	0,00	0,00	0,00	0,00	0,00	0,00	0,00	
Outras Dívidas	0,00	0,00	0,00	0,00	0,00	0,00	0,00	0,00	0,00	
SUBTOTAL C/ REFINANCIAMENTO (XII) = (X + XI)	18.000.000,00	18.000.000,00	2.816.481,71	14.897.512,21	3.102.487,79	2.795.275,77	4.814.921,39	13.185.078,61	4.470.510,19	
SUPERÁVIT (XIII)	-	-	-	-	-	-	-	-	-	
TOTAL (XIV) = (XII + XIII)	18.000.000,00	18.000.000,00	2.816.481,71	14.897.512,21	3.102.487,79	2.795.275,77	4.814.921,39	13.185.078,61	4.470.510,19	

FONTE: Sistema: <Maquiave>, Unidade Responsável: <Graccho Cardoso>, Emissão: <23/05/2018>.

¹ Essa coluna poderá ser apresentada somente no último bimestre


 JOSÉ NICARCIO DE ARAGÃO
 PREFEITO MUNICIPAL


 MARIA LUCIVANIA ARAGÃO SUKERMÁN
 SECRETÁRIA DE FINANÇAS


 BIANCA SECUNDO GOIS
 CONTADORA CRC/SE Nº 5.855


 JOSÉ ADNAN GARCIA SOBRINHO
 SECRETÁRIO DE CONTROLE INTERNO

PREFEITURA MUNICIPAL DE GRACCHO CARDOSO
RELATÓRIO RESUMIDO DA EXECUÇÃO ORÇAMENTÁRIA
DEMONSTRATIVO DA EXECUÇÃO DAS DESPESAS POR FUNÇÃO/SUBFUNÇÃO
ORÇAMENTOS FISCAL E DA SEGURIDADE SOCIAL
PERÍODO DE REFERÊNCIA > DE MARÇO Á ABRIL DE 2018 >

RREO - Anexo 2 (LRF, Art. 52, inciso II, alínea "c")

FUNÇÃO/SUBFUNÇÃO	DOTAÇÃO INICIAL	DOTAÇÃO ATUALIZADA (a)	DESPESAS EMPENHADAS			SALDO c = (a-b)	DESPESAS LIQUIDADAS			SALDO e = (a-d)	Em Reais
			No Bimestre	Até o Bimestre (b)	%		No Bimestre	Até o Bimestre (d)	%		INSCRITAS EM RESTOS A PAGAR NÃO PROCESSADOS ¹ (b-d)
DESPESAS (EXCETO INTRA-ORÇAMENTÁRIAS) (I)	18.000.000,00	18.000.000,00	2.816.481,71	14.897.512,21	100%	3.102.487,79	2.795.275,77	4.814.921,39	100%	13.185.078,61	10.082.590,82
LEGISLATIVA	919.800,00	919.800,00	-	-	0%	919.800,00	-	-	0%	919.800,00	-
Ação Legislativa	919.800,00	919.800,00	-	-	0%	919.800,00	-	-	0%	919.800,00	-
Controle Externo	-	-	-	-	0%	-	-	-	0%	-	-
Demais Subfunções	-	-	-	-	0%	-	-	-	0%	-	-
JUDICIÁRIA	847.500,00	686.305,35	186.382,03	319.000,69	2%	367.304,66	203.802,03	255.536,69	5%	430.768,66	63.464,00
Ação Judiciária	847.500,00	686.305,35	186.382,03	319.000,69	2%	367.304,66	203.802,03	255.536,69	5%	430.768,66	63.464,00
Defesa do Interesse Público no Processo Judiciário	-	-	-	-	0%	-	-	-	0%	-	-
Demais Subfunções	-	-	-	-	0%	-	-	-	0%	-	-
ESSENCIAL A JUSTIÇA	-	-	-	-	0%	-	-	-	0%	-	-
Defesa da Ordem Jurídica	-	-	-	-	0%	-	-	-	0%	-	-
Representação Judicial e Extrajudicial	-	-	-	-	0%	-	-	-	0%	-	-
Demais Subfunções	-	-	-	-	0%	-	-	-	0%	-	-
ADMINISTRAÇÃO	3.076.809,00	3.632.303,36	245.948,53	3.588.359,05	24%	43.944,31	601.198,05	1.126.918,93	23%	2.505.384,43	2.461.440,12
Planejamento e Orçamento	-	-	-	-	0%	-	-	-	0%	-	-
Administração Geral	2.555.409,00	3.204.152,41	244.323,87	3.162.508,10	21%	41.644,31	542.104,92	1.018.443,09	21%	2.185.709,32	2.144.065,01
Administração Financeira	426.000,00	309.825,26	1.024,66	308.625,26	2%	1.200,00	40.979,53	69.718,78	1%	240.106,48	238.906,48
Controle Interno	95.400,00	118.325,69	600,00	117.225,69	1%	1.100,00	18.113,60	38.757,06	1%	79.568,63	78.468,63
Normatização e Fiscalização	-	-	-	-	0%	-	-	-	0%	-	-
Tecnologia da Informação	-	-	-	-	0%	-	-	-	0%	-	-
Ordenamento Territorial	-	-	-	-	0%	-	-	-	0%	-	-
Formação de Recursos Humanos	-	-	-	-	0%	-	-	-	0%	-	-
Administração de Receitas	-	-	-	-	0%	-	-	-	0%	-	-
Administração de Concessões	-	-	-	-	0%	-	-	-	0%	-	-
Comunicação Social	-	-	-	-	0%	-	-	-	0%	-	-
Demais Subfunções	-	-	-	-	0%	-	-	-	0%	-	-
DEFESA NACIONAL	-	-	-	-	0%	-	-	-	0%	-	-
Defesa Aérea	-	-	-	-	0%	-	-	-	0%	-	-
Defesa Naval	-	-	-	-	0%	-	-	-	0%	-	-
Defesa Terrestre	-	-	-	-	0%	-	-	-	0%	-	-
Demais Subfunções	-	-	-	-	0%	-	-	-	0%	-	-
SEGURANÇA PÚBLICA	-	-	-	-	0%	-	-	-	0%	-	-
Policimento	-	-	-	-	0%	-	-	-	0%	-	-
Defesa Civil	-	-	-	-	0%	-	-	-	0%	-	-
Informação e Inteligência	-	-	-	-	0%	-	-	-	0%	-	-
Demais Subfunções	-	-	-	-	0%	-	-	-	0%	-	-
RELAÇÕES EXTERIORES	-	-	-	-	0%	-	-	-	0%	-	-
Relações Diplomáticas	-	-	-	-	0%	-	-	-	0%	-	-
Cooperação Internacional	-	-	-	-	0%	-	-	-	0%	-	-
Demais Subfunções	-	-	-	-	0%	-	-	-	0%	-	-
ASSISTÊNCIA SOCIAL	1.390.775,00	1.390.775,00	158.888,67	671.941,66	5%	718.833,34	166.734,48	242.013,69	5%	1.148.761,31	429.927,97
Assistência ao Idoso	-	-	-	-	0%	-	-	-	0%	-	-
Assistência ao Portador de Deficiência	2.000,00	2.000,00	-	-	0%	2.000,00	-	-	0%	2.000,00	-
Assistência à Criança e ao Adolescente	38.300,00	32.820,00	-	-	0%	32.820,00	-	-	0%	32.820,00	-
Assistência Comunitária	873.575,00	746.445,40	109.168,01	206.266,40	1%	540.179,00	80.190,22	88.269,50	2%	658.175,90	117.996,90
Demais Subfunções	476.900,00	609.509,60	49.720,66	465.675,26	3%	143.834,34	86.544,26	153.744,19	3%	455.765,41	311.931,07

PREVIDÊNCIA SOCIAL	-	-	-	-	0%	-	-	-	0%	-	-
Previdência Básica	-	-	-	-	0%	-	-	-	0%	-	-
Previdência do Regime Estatutário	-	-	-	-	0%	-	-	-	0%	-	-
Previdência Complementar	-	-	-	-	0%	-	-	-	0%	-	-
Previdência Especial	-	-	-	-	0%	-	-	-	0%	-	-
Demais Subfunções	-	-	-	-	0%	-	-	-	0%	-	-
SAÚDE	4.162.160,00	4.162.160,00	1.010.885,44	3.333.074,63	22%	829.085,37	672.587,71	1.126.329,64	23%	3.035.830,36	2.206.744,99
Atenção Básica	3.867.600,00	3.987.093,20	990.659,44	3.267.606,99	22%	719.486,21	664.428,87	1.107.424,32	23%	2.879.668,88	2.160.182,67
Assistência Hospitalar e Ambulatorial	62.000,00	16.000,00	-	-	0%	16.000,00	-	-	0%	16.000,00	-
Suporte Profilático e Terapêutico	-	-	-	-	0%	-	-	-	0%	-	-
Vigilância Sanitária	101.100,00	115.641,64	2.100,00	47.341,64	0%	68.300,00	7.204,84	17.951,32	0%	97.690,32	29.390,32
Vigilância Epidemiológica	124.460,00	36.425,16	18.126,00	18.126,00	0%	18.299,16	954,00	954,00	0%	35.471,16	17.172,00
Alimentação e Nutrição	-	-	-	-	0%	-	-	-	0%	-	-
Demais Subfunções	7.000,00	7.000,00	-	-	0%	7.000,00	-	-	0%	7.000,00	-
TRABALHO	-	-	-	-	0%	-	-	-	0%	-	-
Proteção e Benefícios ao Trabalhador	-	-	-	-	0%	-	-	-	0%	-	-
Relações de Trabalho	-	-	-	-	0%	-	-	-	0%	-	-
Empregabilidade	-	-	-	-	0%	-	-	-	0%	-	-
Fomento ao Trabalho	-	-	-	-	0%	-	-	-	0%	-	-
Demais Subfunções	-	-	-	-	0%	-	-	-	0%	-	-
EDUCAÇÃO	6.019.637,00	6.242.068,58	676.838,37	6.040.325,63	41%	201.742,95	1.020.209,40	1.794.717,24	37%	4.447.351,34	4.245.608,39
Ensino Fundamental	5.410.297,00	6.028.872,58	582.710,37	5.938.361,63	40%	90.510,95	1.003.673,40	1.770.345,24	37%	4.258.527,34	4.168.016,39
Ensino Médio	-	-	-	-	0%	-	-	-	0%	-	-
Ensino Profissional	-	-	-	-	0%	-	-	-	0%	-	-
Ensino Superior	-	-	-	-	0%	-	-	-	0%	-	-
Educação Infantil	73.600,00	-	-	-	0%	-	-	-	0%	-	-
Educação de Jovens e Adultos	535.740,00	213.196,00	94.128,00	101.964,00	1%	111.232,00	16.536,00	24.372,00	1%	188.824,00	77.592,00
Educação Especial	-	-	-	-	0%	-	-	-	0%	-	-
Demais Subfunções	-	-	-	-	0%	-	-	-	0%	-	-
CULTURA	-	-	-	-	0%	-	-	-	0%	-	-
Patrimônio Histórico, Artístico e Arqueológico	-	-	-	-	0%	-	-	-	0%	-	-
Difusão Cultural	-	-	-	-	0%	-	-	-	0%	-	-
Demais Subfunções	-	-	-	-	0%	-	-	-	0%	-	-
DIREITOS DA CIDADANIA	-	-	-	-	0%	-	-	-	0%	-	-
Custódia e Reintegração Social	-	-	-	-	0%	-	-	-	0%	-	-
Direitos Individuais, Coletivos e Difusos	-	-	-	-	0%	-	-	-	0%	-	-
Assistência aos Povos Indígenas	-	-	-	-	0%	-	-	-	0%	-	-
Demais Subfunções	-	-	-	-	0%	-	-	-	0%	-	-
URBANISMO	626.379,00	352.309,02	105.037,14	352.309,02	2%	-	105.037,14	218.001,14	5%	134.307,88	134.307,88
Infra-Estrutura Urbana	579.412,00	105.037,14	105.037,14	105.037,14	1%	-	105.037,14	105.037,14	2%	-	-
Serviços Urbanos	46.967,00	247.271,88	-	247.271,88	2%	-	-	112.964,00	2%	134.307,88	134.307,88
Transportes Coletivos Urbanos	-	-	-	-	0%	-	-	-	0%	-	-
Demais Subfunções	-	-	-	-	0%	-	-	-	0%	-	-
HABITAÇÃO	1.100,00	-	-	-	0%	-	-	-	0%	-	-
Habitação Rural	-	-	-	-	0%	-	-	-	0%	-	-
Habitação Urbana	1.100,00	-	-	-	0%	-	-	-	0%	-	-
Demais Subfunções	-	-	-	-	0%	-	-	-	0%	-	-
SANEAMENTO	53.323,00	-	-	-	0%	-	-	-	0%	-	-
Saneamento Básico Rural	-	-	-	-	0%	-	-	-	0%	-	-
Saneamento Básico Urbano	53.323,00	-	-	-	0%	-	-	-	0%	-	-
Demais Subfunções	-	-	-	-	0%	-	-	-	0%	-	-
GESTÃO AMBIENTAL	310.000,00	21.777,16	-	-	0%	21.777,16	-	-	0%	21.777,16	-
Preservação e Conservação Ambiental	310.000,00	21.777,16	-	-	0%	21.777,16	-	-	0%	21.777,16	-
Controle Ambiental	-	-	-	-	0%	-	-	-	0%	-	-
Recuperação de Áreas Degradadas	-	-	-	-	0%	-	-	-	0%	-	-
Recursos Hídricos	-	-	-	-	0%	-	-	-	0%	-	-
Meteorologia	-	-	-	-	0%	-	-	-	0%	-	-
Demais Subfunções	-	-	-	-	0%	-	-	-	0%	-	-

CIÊNCIA E TECNOLOGIA	-	-	-	-	0%	-	-	-	0%	-	-
Desenvolvimento Científico					0%	-	-	-	0%	-	-
Desenvolvimento Tecnológico e Engenharia					0%	-	-	-	0%	-	-
Difusão do Conhecimento Científico e Tecnológico					0%	-	-	-	0%	-	-
Demais Subfunções					0%	-	-	-	0%	-	-
AGRICULTURA	11.000,00	-	-	-	0%	-	-	-	0%	-	-
Promoção da Produção Vegetal					0%	-	-	-	0%	-	-
Promoção da Produção Animal					0%	-	-	-	0%	-	-
Defesa Sanitária Vegetal					0%	-	-	-	0%	-	-
Defesa Sanitária Animal					0%	-	-	-	0%	-	-
Abastecimento	8.000,00	-	-	-	0%	-	-	-	0%	-	-
Extensão Rural	3.000,00	-	-	-	0%	-	-	-	0%	-	-
Irrigação					0%	-	-	-	0%	-	-
Demais Subfunções					0%	-	-	-	0%	-	-
ORGANIZAÇÃO AGRÁRIA	-	-	-	-	0%	-	-	-	0%	-	-
Reforma Agrária					0%	-	-	-	0%	-	-
Colonização					0%	-	-	-	0%	-	-
INDÚSTRIA	-	-	-	-	0%	-	-	-	0%	-	-
Promoção Industrial					0%	-	-	-	0%	-	-
Produção Industrial					0%	-	-	-	0%	-	-
Mineração					0%	-	-	-	0%	-	-
Propriedade Industrial					0%	-	-	-	0%	-	-
Normalização e Qualidade					0%	-	-	-	0%	-	-
Demais Subfunções					0%	-	-	-	0%	-	-
COMÉRCIO E SERVIÇOS	-	-	-	-	0%	-	-	-	0%	-	-
Promoção Comercial					0%	-	-	-	0%	-	-
Comercialização					0%	-	-	-	0%	-	-
Comércio Exterior					0%	-	-	-	0%	-	-
Serviços Financeiros					0%	-	-	-	0%	-	-
Turismo					0%	-	-	-	0%	-	-
Demais Subfunções					0%	-	-	-	0%	-	-
COMUNICAÇÕES	-	-	-	-	0%	-	-	-	0%	-	-
Comunicações Postais					0%	-	-	-	0%	-	-
Telecomunicações					0%	-	-	-	0%	-	-
Demais Subfunções					0%	-	-	-	0%	-	-
ENERGIA	2.000,00	-	-	-	0%	-	-	-	0%	-	-
Conservação de Energia					0%	-	-	-	0%	-	-
Energia Elétrica	2.000,00	-	-	-	0%	-	-	-	0%	-	-
Petróleo					0%	-	-	-	0%	-	-
Álcool					0%	-	-	-	0%	-	-
Demais Subfunções					0%	-	-	-	0%	-	-
TRANSPORTE	64.000,00	-	-	-	0%	-	-	-	0%	-	-
Transporte Aéreo					0%	-	-	-	0%	-	-
Transporte Rodoviário	64.000,00	-	-	-	0%	-	-	-	0%	-	-
Transporte Ferroviário					0%	-	-	-	0%	-	-
Transporte Hidroviário					0%	-	-	-	0%	-	-
Transportes Especiais					0%	-	-	-	0%	-	-
Demais Subfunções					0%	-	-	-	0%	-	-
DESPORTO E LAZER	77.527,00	432.501,53	432.501,53	432.501,53	3%	-	-	-	0%	432.501,53	432.501,53
Desporto de Rendimento					0%	-	-	-	0%	-	-
Desporto Comunitário	32.000,00	432.501,53	432.501,53	432.501,53	3%	-	-	-	0%	432.501,53	432.501,53
Lazer	45.527,00	-	-	-	0%	-	-	-	0%	-	-
Demais Subfunções					0%	-	-	-	0%	-	-


ENCARGOS ESPECIAIS	300.000,00	160.000,00	-	160.000,00	1%	-	25.706,96	51.404,06	1%	108.595,94	108.595,94
Refinanciamento da Dívida Interna					0%	-			0%	-	-
Refinanciamento da Dívida Externa					0%	-			0%	-	-
Serviço da Dívida Interna	300.000,00	160.000,00	-	160.000,00	1%	-	25.706,96	51.404,06	1%	108.595,94	108.595,94
Serviço da Dívida Externa					0%	-			0%	-	-
Transferências					0%	-			0%	-	-
Outros Encargos Especiais					0%	-			0%	-	-
Demais Subfunções					0%	-			0%	-	-
RESERVA DE CONTINGÊNCIA	137.990,00	-				-				-	
DESPESAS (INTRA-ORÇAMENTÁRIAS) (II)					0%	-			0%	-	-
TOTAL (III) = (I + II)	18.000.000,00	18.000.000,00	2.816.481,71	14.897.512,21	300%	3.102.487,79	2.795.275,77	4.814.921,39	300%	13.185.078,61	10.082.590,82


FONTE: Sistema: <Maquiavel>, Unidade Responsável: <Graccho Cardoso>, Emissão: <23/05/2018>.

1 Essa coluna poderá ser apresentada somente no último bimestre


 JOSÉ NICARCIO DE ARAGÃO
 PREFEITO MUNICIPAL


 BIANCA SECUNDO GOIS
 CONTADORA CRC/SE Nº 5.855


 MARIA LUCIVANIA ARAGÃO SUKERMAN
 SECRETÁRIA DE FINANÇAS


 JOSÉ ADNAN GARCIA SOBRINHO
 SECRETÁRIO DE CONTROLE INTERNO

PREFEITURA MUNICIPAL DE GRACCHO CARDOSO
RELATÓRIO RESUMIDO DA EXECUÇÃO ORÇAMENTÁRIA
DEMONSTRATIVO DA RECEITA CORRENTE LÍQUIDA
ORÇAMENTOS FISCAL E DA SEGURIDADE SOCIAL
PERÍODO DE REFERÊNCIA > DE MARÇO Á ABRIL DE 2018 >

RREO - Anexo 3 (LRF, Art. 53, inciso I)

Em Reais

ESPECIFICAÇÃO	EVOLUÇÃO DA RECEITA REALIZADA NOS ÚLTIMOS 12 MESES												TOTAL (ÚLTIMOS 12 MESES)	PREVISÃO ATUALIZADA
	MAIO	JUNHO	JULHO	AGOSTO	SETEMBRO	OUTUBRO	NOVEMBRO	DEZEMBRO	JANEIRO	FEVEREIRO	MARÇO	ABRIL		
RECEITAS CORRENTES (I)	1.427.240,71	1.423.356,49	1.889.105,21	1.247.846,19	1.051.484,79	2.110.702,59	1.316.920,70	2.054.247,05	1.586.100,44	1.743.931,98	1.387.400,16	1.475.132,65	18.713.468,96	19.382.000,00
Impostos, Taxas e Contribuições de Melhoria	25.274,71	19.922,91	17.536,66	30.954,85	18.268,32	17.656,24	30.428,96	143.000,55	20.165,73	20.847,31	26.652,72	24.973,68	395.682,67	385.000,00
IPTU								1.631,32	38,25	32,40	37,00	76,30	1.815,27	5.000,00
ISS	6.922,67	5.254,74	5.952,02	9.638,63	4.106,78	4.839,78	2.383,89	4.201,24	3.167,51	2.633,82	2.452,31	8.919,47	60.472,86	160.000,00
ITBI	-	4.291,44	-	-	-	-	10.900,00	-	120,00	2.000,00	8.391,60	1.000,00	26.703,04	40.000,00
IRRF	17.534,35	10.316,93	10.220,44	20.429,82	13.596,54	11.155,06	15.975,27	135.502,29	14.064,97	13.232,60	14.392,41	13.698,51	290.119,19	160.000,00
Outros Impostos, Taxas e Contribuições de Melhoria	817,69	59,80	1.364,20	886,40	565,00	1.661,40	1.169,80	1.665,70	2.775,00	2.948,49	1.379,40	1.279,40	16.572,28	20.000,00
Receita de Contribuições	14.525,98	20.585,29	19.620,79	-	22.526,56	19.183,79	20.837,53	-	23.149,41	22.460,38	20.804,12	22.006,88	205.700,73	90.000,00
Receita Patrimonial	916,40	1.052,00	1.531,46	539,30	333,25	372,15	780,70	378,70	326,96	361,15	415,24	238,98	7.246,29	66.500,00
Receita Agropecuária													-	-
Receita Industrial													-	-
Receita de Serviços													-	3.500,00
Transferências Correntes	1.386.523,62	1.374.453,71	1.850.416,30	1.209.004,46	1.010.356,66	2.068.330,67	1.268.903,36	1.904.654,45	1.542.458,34	1.700.263,14	1.332.725,46	1.427.913,11	18.076.003,28	18.745.000,00
Cota-Parte do FPM	698.616,69	643.925,99	831.407,61	564.020,19	473.586,99	536.709,24	552.043,03	1.062.161,80	673.265,87	880.169,05	592.697,87	621.424,41	8.130.028,74	9.100.000,00
Cota Parte do ICMS	240.127,39	189.126,93	147.632,34	195.912,05	171.445,16	236.670,94	230.972,60	252.487,76	364.817,77	259.593,03	282.441,44	223.556,42	2.794.783,83	2.800.000,00
Cota Parte do IPVA	6.134,75	5.884,87	5.761,23	5.773,05	6.773,85	5.286,16	8.081,12	6.733,02	6.866,19	7.609,80	9.705,65	8.716,85	83.326,54	100.000,00
Cota Parte do ITR	202,56	138,70	38,25	142,24	382,80	3.237,57	1.043,00	586,13	554,48	36,71	7,05	631,68	7.001,17	7.000,00
Cota Parte do IPI	163,60	168,02	170,23	168,02	172,45	176,86	181,29	185,71	-	480,88	329,49	258,24	2.454,79	2.000,00
Transferências da LC 87/1996	27,68	27,68	27,68	27,68	27,68	27,68	27,68	27,68	30,40	30,40	30,40	30,40	343,04	1.000,00
Transferências do FUNDEB	302.534,73	260.175,88	203.118,80	249.344,90	218.864,65	243.064,54	269.852,90	304.961,49	403.546,99	385.292,49	310.022,26	290.543,23	3.441.322,86	3.800.000,00
Outras Transferências Correntes	138.716,22	275.005,64	662.260,16	193.616,33	139.103,08	1.043.157,68	206.701,74	277.510,86	93.376,64	167.050,78	137.491,30	282.751,88	3.616.742,31	2.935.000,00
Outras Receitas Correntes	-	7.342,58	-	7.347,58	-	5.159,74	4.029,85	6.213,35	-	6.802,62	-	-	28.836,02	92.000,00
DEDUÇÕES (II)	189.054,49	167.854,38	130.189,87	153.208,60	130.477,74	156.421,63	158.469,69	199.674,02	209.106,88	229.583,94	177.042,36	170.923,55	2.072.007,15	2.262.000,00
Dedução do FUNDEB	189.054,49	167.854,38	130.189,87	153.208,60	130.477,74	156.421,63	158.469,69	199.674,02	209.106,88	229.583,94	177.042,36	170.923,55	2.072.007,15	2.262.000,00
TOTAL DA RCL (III) = (I - II)	1.238.186,22	1.255.502,11	1.758.915,34	1.094.637,59	921.007,05	1.954.280,96	1.158.451,01	1.854.573,03	1.376.993,56	1.514.348,04	1.210.357,80	1.304.209,10	16.641.461,81	17.120.000,00

FONTE: Sistema: «Maquiavel», Unidade Responsável: «Graccho Cardoso», Emissão: «23/05/2018».


JOSÉ NICARCIO DE ARAGÃO
PREFEITO MUNICIPAL


MÁRIA LUCIVANIA ARAGÃO SUKERMAN
SECRETÁRIA DE FINANÇAS


JOSÉ ADNAN GARCIA SOBRINHO
SECRETÁRIO DE CONTROLE INTERNO


BIANCA SECUNDO GOIS
CONTADORA CRC/SE Nº 5.855

PREFEITURA MUNICIPAL DE GRACCHO CARDOSO
 RELATÓRIO RESUMIDO DA EXECUÇÃO ORÇAMENTÁRIA
DEMONSTRATIVO DAS RECEITAS E DESPESAS PREVIDENCIÁRIAS DO REGIME PRÓPRIO DE PREVIDÊNCIA DOS SERVIDORES
 ORÇAMENTO DA SEGURIDADE SOCIAL
 PERÍODO DE REFERÊNCIA > DE MARÇO Á ABRIL DE 2018 >

RREO - Anexo 4 (LRF, Art. 53, inciso II)

Em Reais

<u>RECEITAS</u>	PREVISÃO INICIAL	PREVISÃO ATUALIZADA	RECEITAS REALIZADAS	
			Até o Bimestre/ <Exercício>	Até o Bimestre/ <Exercício Anterior>
RECEITAS CORRENTES (I) Receita de Contribuições dos Segurados Pessoal Civil Ativo Inativo Pensionista Pessoal Militar Ativo Inativo Militar Outras Receitas de Contribuições Receita Patrimonial Receitas Imobiliárias Receitas de Valores Mobiliários Outras Receitas Patrimoniais Receita de Serviços Outras Receitas Correntes Compensação Previdenciária do RGPS para o RPPS Demais Receitas Correntes RECEITAS DE CAPITAL (II) Alienação de Bens, Direitos e Ativos Amortização de Empréstimos Outras Receitas de Capital	SEM MOVIMENTO			
TOTAL DAS RECEITAS PREVIDENCIÁRIAS RPPS - (III) = (I + II)				






<u>DESPESAS PREVIDENCIÁRIAS - RPPS</u>	DOTAÇÃO	DOTAÇÃO	DESPESAS EMPENHADAS		DESPESAS LIQUIDADAS		INSCRITAS EM RESTOS A PAGAR NÃO PROCESSADOS	
	INICIAL	ATUALIZADA	Até o Bimestre/ <Exercício>	Até o Bimestre/ <Exercício Anterior>	Até o Bimestre/ <Exercício>	Até o Bimestre/ <Exercício Anterior>	Em <Exercício>	Em <Exercício Anterior>
ADMINISTRAÇÃO (IV)								
Despesas Correntes								
Despesas de Capital								
PREVIDÊNCIA (V)								
Pessoal Civil								
Aposentadorias								
Pensões								
Outros Benefícios Previdenciários								
Pessoal Militar								
Reformas								
Pensões								
Outros Benefícios Previdenciários								
Outras Despesas Previdenciárias								
Compensação Previdenciária do RPPS para o RGPS								
Demais Despesas Previdenciárias								
TOTAL DAS DESPESAS PREVIDENCIÁRIAS RPPS (VI) = (IV + V)								
RESULTADO PREVIDENCIÁRIO (VII) = (III - VI)								
RECURSO RPPS ARRECADADOS EM EXERCÍCIO	PREVISÃO ORÇAMENTÁRIA							
VALOR								
RESERVA ORÇAMENTÁRIA DO RPPS	PREVISÃO ORÇAMENTÁRIA							
VALOR								
APORTES DE RECURSOS PARA O PLANO PREVIDENCIÁRIO DO RPPS	APORTES REALIZADOS							
Plano de Amortização - Contribuição Patronal Suplementar								
Plano de Amortização - Aporte Periódico de Valores Predefinidos								
Outros Aportes para o RPPS								
Recursos para Cobertura de Déficit Financeiro								
BENS E DIREITOS DO RGPS	PERÍODO DE REFERÊNCIA							
	<Exercício>		<Exercício Anterior>					
Caixa								
Bancos Conta Movimento								
Investimentos e Aplicações								
Outros Bens e Direitos								

SEM MOVIMENTO

RECEITAS PREVIDENCIÁRIAS - RPPS	PREVISÃO INICIAL	PREVISÃO ATUALIZADA	RECEITAS REALIZADAS	
			Até o Bimestre/ <Exercício>	Até o Bimestre/ <Exercício Anterior>
RECEITAS CORRENTES (VIII)				
Receita de Contribuições dos Segurados				
Civil				
Ativo				
Inativo				
Pensionista				
Militar				
Ativo				
Inativo				
Pensionista				
Receita de Contribuições Patronais				
Civil				
Ativo				
Inativo				
Pensionista				
Militar				
Ativo				
Inativo				
Pensionista				
Em Regime de Parcelamento de Débitos				
Receita Patrimonial				
Receitas Imobiliárias				
Receitas de Valores Mobiliários				
Outras Receitas Patrimoniais				
Receita de Serviços				
Outras Receitas Correntes				
Compensação Previdenciária do RGPS para o RPPS				
Demais Receitas Correntes				
RECEITAS DE CAPITAL (IX)				
Alienação de Bens, Direitos e Ativos				
Amortização de Empréstimos				
Outras Receitas de Capital				
RECEITAS DE CAPITAL (IX)				
Alienação de Bens				
Amortização de Empréstimos				
Outras Receitas de Capital				
TOTAL DAS RECEITAS PREVIDENCIÁRIAS RPPS - (X) = (VIII + IX)				

SEM MOVIMENTO

DESPESAS PREVIDENCIÁRIAS - RPPS	DOTAÇÃO INICIAL	DOTAÇÃO ATUALIZADA	DESPESAS EMPENHADAS		DESPESAS LIQUIDADAS		INSCRITAS EM RESTOS A PAGAR NÃO	
			Até o Bimestre/ <Exercício>	Até o Bimestre/ <Exercício Anterior>	Até o Bimestre/ <Exercício>	Até o Bimestre/ <Exercício Anterior>	Em <Exercício>	Em <Exercício Anterior>
ADMINISTRAÇÃO (XI) Despesas Correntes Despesas de Capital								
PREVIDÊNCIA (XII) Benefícios - Civil Aposentadorias Pensões Outros Benefícios Previdenciários Benefícios - Militar Reformas Pensões Outros Benefícios Previdenciários Outras Despesas Previdenciárias Compensação Previdenciária do RPPS para o RGPS Demais Despesas Previdenciárias								
TOTAL DAS DESPESAS PREVIDENCIÁRIAS (XIII) = (XI + XII)								
RESULTADO PREVIDENCIÁRIO (XIV) = (X-XIII)								
APORTES DE RECURSOS PARA O PLANO FINANCEIRO DO RPPS Recursos para Cobertura de Insuficiências Financeiras Recursos para Formação de Reserva	APORTES REALIZADOS							

SEM MOVIMENTO

FONTE: Sistema: <Maquiavel>, Unidade Responsável: <Graccho Cardoso>, Emissão: <23/05/2018>.


 JOSÉ NICARCIO DE ARAGÃO
 PREFEITO MUNICIPAL


 MARIA LUCIVANIA ARAGÃO SUKERMAN
 SECRETÁRIA DE FINANÇAS


 BIANCA SECUNDO GOIS
 CONTADORA CRC/SE Nº 5.855


 JOSÉ ADNAN GARCIA SOBRINHO
 SECRETÁRIO DE CONTROLE INTERNO

PREFEITURA MUNICIPAL DE GRACCHO CARDOSO
 RELATÓRIO RESUMIDO DA EXECUÇÃO ORÇAMENTÁRIA
DEMONSTRATIVO DO RESULTADO PRIMÁRIO E NOMINAL
 ORÇAMENTOS FISCAL E DA SEGURIDADE SOCIAL
 PERÍODO DE REFERÊNCIA > DE MARÇO À ABRIL DE 2018 >

RREO - ANEXO 6 (LRF, art 53, inciso III)

Em reais

RECEITAS PRIMÁRIAS	PREVISÃO ATUALIZADA	RECEITAS REALIZADAS
		Até o Bimestre (a)
RECEITAS CORRENTES (I)	17.116.500,00	5.406.492,60
Receitas Tributárias	385.000,00	92.639,44
IPTU	5.000,00	183,95
ISS	160.000,00	17.173,11
ITBI	40.000,00	11.511,60
IRRF	160.000,00	55.388,49
Outras Receitas Tributárias	20.000,00	8.382,29
Receitas de Contribuições	90.000,00	88.420,79
Receitas Previdenciárias		
Outras Receitas de Contribuições	90.000,00	88.420,79
Receita Patrimonial	66.500,00	1.342,33
Outras Receita Patrimonial	66.500,00	1.342,33
Aplicações Financeiras (II)		
Transferências Correntes	16.483.000,00	5.217.287,42
Cota-Parte do FPM	7.420.000,00	2.214.045,84
Cota-Parte do ICMS	2.240.000,00	904.327,01
Cota-Parte do IPVA	80.000,00	26.318,76
Cota-Parte ITR	5.600,00	983,95
Transferência da LC 87/96	800,00	97,28
Transferencia da LC 61/89	0,00	0,00
Transferência do FUNDEB	3.800.000,00	1.389.404,97
Outras Transferências Correntes	2.936.600,00	682.109,61
Demais Receitas Correntes	92.000,00	6.802,62
Outras Receitas Financeiras (III)	0,00	0,00
Receitas Correntes Restantes	92.000,00	6.802,62
RECEITAS PRIMARIAS CORRENTES (IV) = (I-II-III)	17.116.500,00	5.406.492,60
RECEITAS DE CAPITAL (V)	876.000,00	0,00
Operações de Crédito (VI)		
Amortização de Empréstimos (VII)		
Alienação de Bens	10.000,00	0,00
Receitas de Alienação de Investimentos Temporários (VIII)	10.000,00	
Receita de Alienação de Investimentos Permanentes (IX)		
Outras Alienações de Bens		
Transferências de Capital	865.000,00	0,00
Convênios	865.000,00	0,00
Outras Transferências de Capital	0,00	0,00
Outras Receitas de Capital	1.000,00	0,00
Outras Receitas de Capital Não Primárias (X)		
Outras Receitas de Capital Primária	1.000,00	0,00
RECEITAS PRIMÁRIAS DE CAPITAL (XI) = (V-VI-VII-VIII-IX-X)	866.000,00	0,00
RECEITA PRIMÁRIA TOTAL (XII) = (IV+XI)	17.982.500,00	5.406.492,60

DESPESAS PRIMÁRIAS	DOTAÇÃO ATUALIZADA	ATÉ O BIMESTRE					
		DESPESAS EMPENHADAS	DESPESAS LIQUIDADAS	DESPESAS PAGAS (a)	RESTOS A PAGAR PROCESSADOS PAGOS (b)	RESTOS A PAGAR NÃO PROCESSADOS	
						LIQUIDADOS	PAGOS (c)
DESPESAS CORRENTES (XIII)	16.466.465,33	13.765.114,44	4.483.124,09	4.301.872,87	480.593,37	317.518,59	316.478,59
Pessoal e Encargos Sociais	10.522.977,91	9.122.893,67	3.108.164,92	3.108.047,39	49.326,00	243.477,91	243.477,91
Juros e Encargos da Dívida (XIV)	-	-	-	-	-	-	-
Outras Despesas Correntes	5.943.487,42	4.642.220,77	1.374.959,17	1.193.825,48	431.267,37	74.040,68	73.000,68
DESPESAS PRIMÁRIAS CORRENTES (XV) = (XIII - XIV)	16.466.465,33	13.765.114,44	4.483.124,09	4.301.872,87	480.593,37	317.518,59	316.478,59
DESPESAS DE CAPITAL (XVI)	1.533.534,67	1.132.397,77	331.797,30	168.637,32	-	-	-
Investimentos	1.372.534,67	972.397,77	280.393,24	117.233,26	-	-	-
Inversões Financeiras	-	-	-	-	-	-	-
Concessão de Empréstimos e Financiamentos (XVII)	-	-	-	-	-	-	-
Aquisição de Título de Capital já Integralizado (XVIII)	-	-	-	-	-	-	-
Aquisição de Título de Crédito (XIX)	-	-	-	-	-	-	-
Demais Inversões Financeiras	-	-	-	-	-	-	-
Amortização da Dívida (XX)	161.000,00	160.000,00	51.404,06	51.404,06	-	-	-
DESPESAS PRIMÁRIAS DE CAPITAL (XXI)=(XVI-XVII-XVIII-XIX-XX)	1.372.534,67	972.397,77	280.393,24	117.233,26	-	-	-
RESERVA DE CONTINGÊNCIA (XXII)	-	-	-	-	-	-	-
DESPESA PRIMÁRIA TOTAL (XXIII)=(XV+XXI+XXII)	17.839.000,00	14.737.512,21	4.763.517,33	4.419.106,13	480.593,37	317.518,59	316.478,59
RESULTADO PRIMÁRIO (XXIV) = (XIIa-(XXIIIa+XXIIIb+XXIIIc)				190.314,51			

META FISCAL PARA O RESULTADO PRIMARIO	VALOR CORRENTE
Meta fixada no Anexo de Metas Fiscais da LDO para o exercício de referência	393.129,00

JUROS NOMINAIS	VALOR INCORRIDO
JUROS E ENCARGOS ATIVOS (XXV)	-
JUROS E ENCARGOS PASSIVOS (XXVI)	-

RESULTADO NOMINAL - Acima da Linha (XXVII)=XXIV+(XXV-XXVI)	190.314,51
-------------------------------------------------------------------	-------------------

META FISCAL PARA O RESULTADO NOMINAL	VALOR CORRENTE
Meta fixada no Anexo de Metas Fiscais da LDO para o exercício de referência	500.000,00


CÁLCULO DO RESULTADO NOMINAL	ABAIXO DA LINHA	
	SALDO	
	Em 31/Dez/<Exercício Anterior> (a)	Até o <Bimestre> (b)
DÍVIDA CONSOLIDADA (XXVIII)	16.578.728,25	17.878.728,25
DEDUÇÕES (XXIX)	3.884.952,42	3.782.409,88
Disponibilidade de Caixa	184.211,40	80.143,41
Disponibilidade de Caixa Bruta	184.211,40	80.143,41
(-) Restos a Pagar Processados (XXX)	-	-
Demais Haveres Financeiros	3.700.741,02	3.702.266,47
DÍVIDA CONSOLIDADA LÍQUIDA (XXXI) = (XXVIII - XXIX)	12.693.775,83	14.096.318,37
RESULTADO NOMINAL ABAIXO DA LINHA (XXXII) = (XXXIa - XXXIb)	-1.402.542,54	

AJUSTE METODOLÓGICO	Até o <Bimestre>
VARIÇÃO SALDO RPP = (XXXIII) = (XXXa - XXXb)	-
RECEITA DE ALIENAÇÃO DE INVESTIMENTOS PERMANENTES (IX)	-
PASSIVOS RECONHECIDOS NA DC (XXXIV)	-
OUTROS AJUSTES (XXXV)	-
RESULTADO NOMINAL AJUSTADO - Abaixo da Linha (XXXVI) = (XXXII - XXXIII - IX + XXXIV + XXXV)	1.402.542,54
RESULTADO PRIMÁRIO - Abaixo da Linha (XXXVII) = XXXVI - (XXV - XXVI)	1.402.542,54

INFORMAÇÕES ADICIONAIS	PREVISÃO ORÇAMENTÁRIA
SALDO DE EXERCÍCIOS ANTERIORES	
Recursos Arrecadados em Exercícios Anteriores - RPPS	
Superávit Financeiro Utilizado para Abertura e Reabertura de Créditos Adicionais	
RESERVA ORÇAMENTÁRIA DO RPPS	

FONTE: Sistema: <Maquiavel>, Unidade Responsável: <Graccho Cardoso>, Emissão: <23/05/2018>.


 JOSÉ NICARCIO DE ARAGÃO
 PREFEITO MUNICIPAL


 MARIA LUCIVANIA ARAGÃO SUKERMAI
 SECRETÁRIA DE FINANÇAS


 JOSÉ ADNAN GARCIA SOBRINHO
 SECRETÁRIO DE CONTROLE INTERNO


 BIANCA SECUNDO GOIS
 CONTADORA CRC/SE Nº 5.855

PREFEITURA MUNICIPAL DE GRACCHO CARDOSO
RELATÓRIO RESUMIDO DA EXECUÇÃO ORÇAMENTÁRIA
DEMONSTRATIVO DOS RESTOS A PAGAR POR PODER E ÓRGÃO
ORÇAMENTOS FISCAL E DA SEGURIDADE SOCIAL
PERÍODO DE REFERÊNCIA > DE MARÇO Á ABRIL DE 2018 >


RREO - ANEXO 7 (LRF, art. 53, inciso V)

Em Reais

PODER/ÓRGÃO	RESTOS A PAGAR PROCESSADOS E NÃO PROCESSADOS LIQUIDADOS EM EXERCÍCIOS ANTERIORES					RESTOS A PAGAR NÃO PROCESSADOS						Saldo Total l = (e + k)
	Inscritos		Pagos ©	Cancelados (d)	Saldo a pagar e=(a+b)-(c+d)	Inscritos		Liquidados (h)	Pagos (i)	Cancelados (j)	Saldo k=(f+g)-(i+j)	
	Em Exercícios Anteriores (a)	Em 31 de dezembro de <Exercício Anterior> (b)				Em Exercícios Anteriores (f)	Em 31 de dezembro de <Exercício Anterior> (g)					
RESTOS A PAGAR (EXCETO INTRA-ORÇAMENTÁRIOS) (I)	182.436,91	503.026,84	463.553,24	-	221.910,51	13.385,20	343.869,59	317.518,59	316.478,59	13.385,20	27.391,00	249.301,51
PODER EXECUTIVO	182.436,91	503.026,84	463.553,24		221.910,51	13.385,20	343.869,59	317.518,59	316.478,59	13.385,20	27.391,00	249.301,51
PODER LEGISLATIVO					-						-	-
RESTOS A PAGAR (INTRA-ORÇAMENTÁRIOS) (II)					-						-	-
TOTAL (III) = (I + II)	182.436,91	503.026,84	463.553,24	-	221.910,51	13.385,20	343.869,59	317.518,59	316.478,59	13.385,20	27.391,00	249.301,51

FONTE: Sistema: <Maquiavel>, Unidade Responsável: <Graccho Cardoso>, Emissão: <23/05/2018>.


JOSÉ NICARCIO DE ARAGÃO
PREFEITO MUNICIPAL


MARIA LUCIVANIA ARAGÃO SUKERMAN
SECRETÁRIA DE FINANÇAS


JOSÉ ADNAN GARCIA SOBRINHO
SECRETÁRIO DE CONTRÔLE INTERNO


BIANCA SECUNDO GOIS
CONTADORA CRC/SE Nº 5.855

PREFEITURA MUNICIPAL DE GRACCHO CARDOSO
RELATÓRIO RESUMIDO DA EXECUÇÃO ORÇAMENTÁRIA
DEMONSTRATIVO DAS RECEITAS E DESPESAS COM MANUTENÇÃO E DESENVOLVIMENTO DO ENSINO - MDE
ORÇAMENTOS FISCAL E DA SEGURIDADE SOCIAL
PERÍODO DE REFERÊNCIA > DE MARÇO Á ABRIL DE 2018 >

RREO - ANEXO 8 (LDB, art. 72)

RS 1,00

RECEITAS DO ENSINO				
RECEITA RESULTANTE DE IMPOSTOS (caput do art. 212 da Constituição)	PREVISÃO INICIAL	PREVISÃO ATUALIZADA (a)	RECEITAS REALIZADAS	
			Até o Bimestre (b)	% (c) = (b/a)x100
1- RECEITA DE IMPOSTOS	369.000,00	369.000,00	84.257,15	22,83%
1.1- Receita Resultante do Imposto sobre a Propriedade Predial e Territorial Urbana – IPTU	7.000,00	7.000,00	183,95	2,63%
1.1.1- IPTU	5.000,00	5.000,00	183,95	3,68%
1.1.2- Multas, Juros de Mora, Dívida Ativa e Outros Encargos do IPTU	2.000,00	2.000,00	0,00	0,00%
1.2- Receita Resultante do Imposto sobre Transmissão Inter Vivos – ITBI	41.000,00	41.000,00	11.511,60	28,08%
1.2.1- ITBI	40.000,00	40.000,00	11.511,60	28,78%
1.2.2- Multas, Juros de Mora, Dívida Ativa e Outros Encargos do ITBI	1.000,00	1.000,00	0,00	0,00%
1.3- Receita Resultante do Imposto sobre Serviços de Qualquer Natureza – ISS	161.000,00	161.000,00	17.173,11	10,67%
1.3.1- ISS	160.000,00	160.000,00	17.173,11	10,73%
1.3.2- Multas, Juros de Mora, Dívida Ativa e Outros Encargos do ISS	1.000,00	1.000,00	0,00	0,00%
1.4- Receita Resultante do Imposto de Renda Retido na Fonte – IRRF	160.000,00	160.000,00	55.388,49	34,62%
1.4.1- IRRF	160.000,00	160.000,00	55.388,49	34,62%
1.5- Receita Resultante do Imposto Territorial Rural - ITR	0,00	0,00	0,00	#DIV/0!
1.5.1- ITR	0,00	0,00	0,00	#DIV/0!
1.5.2- Multas, Juros de Mora, Dívida Ativa e Outros Encargos do ITR	0,00	0,00	0,00	#DIV/0!
2- RECEITA DE TRANSFERÊNCIAS CONSTITUCIONAIS E LEGAIS	12.010.000,00	12.010.000,00	3.933.284,48	32,75%
2.1- Cota-Parte FPM	8.400.000,00	8.400.000,00	2.767.557,20	32,95%
2.1.1- Cota-Parte FPM - 1%	700.000,00	700.000,00	0,00	0,00%
2.2- Cota-Parte ICMS	2.800.000,00	2.800.000,00	1.130.408,66	40,37%
2.3- ICMS-Desoneração – L.C. nº87/1996	1.000,00	1.000,00	121,60	12,16%
2.4- Cota-Parte IPI-Exportação	2.000,00	2.000,00	1.068,61	53,43%
2.5- Cota-Parte ITR	7.000,00	7.000,00	1.229,92	17,57%
2.6- Cota-Parte IPVA	100.000,00	100.000,00	32.898,49	32,90%
3- TOTAL DA RECEITA DE IMPOSTOS (1 + 2)	12.379.000,00	12.379.000,00	4.017.541,63	32,45%
RECEITAS ADICIONAIS PARA FINANCIAMENTO DO ENSINO	PREVISÃO INICIAL	PREVISÃO ATUALIZADA (a)	RECEITAS REALIZADAS	
			Até o Bimestre (b)	% (c) = (b/a)x100
4- RECEITA DA APLICAÇÃO FINANCEIRA DE OUTROS RECURSOS DE IMPOSTOS VINCULADOS AO ENSINO	0,00	0,00	0,00	#DIV/0!
5- RECEITA DE TRANSFERÊNCIAS DO FNDE	540.000,00	540.000,00	79.777,62	14,77%
5.1- Transferências do Salário-Educação	150.000,00	150.000,00	57.922,59	38,62%
5.2- Transferências Direta - PDDE	5.000,00	5.000,00	0,00	0,00%
5.3- Transferências Diretas - PNAE	70.000,00	70.000,00	15.642,80	22,35%
5.4- Transferências Diretas - PNATE	15.000,00	15.000,00	6.212,23	41,41%
5.5 - Outras Transferências do FNDE	300.000,00	300.000,00	0,00	0,00%
5.6 - Aplicação Financeira dos Recursos do FNDE	0,00	0,00	0,00	#DIV/0!
6- RECEITA DE TRANSFERÊNCIAS DE CONVÊNIOS	46.500,00	46.500,00	0,00	0,00%
6.1- Transferências de Convênios	46.500,00	46.500,00	0,00	0,00%
6.2- Aplicação Financeira dos Recursos de Convênios	0,00	0,00	0,00	#DIV/0!
7- RECEITA DE OPERAÇÕES DE CRÉDITO	0,00	0,00	0,00	#DIV/0!
8- OUTRAS RECEITAS PARA FINANCIAMENTO DO ENSINO	0,00	0,00	0,00	#DIV/0!
9-TOTAL DAS RECEITAS ADICIONAIS PARA FINANCIAMENTO DO ENSINO	586.500,00	586.500,00	79.777,62	13,60%

FUNDEB

RECEITAS DO FUNDEB	PREVISÃO INICIAL	PREVISÃO ATUALIZADA (a)	RECEITAS REALIZADAS	
			Até o Bimestre (b)	% (c) = (b/a)x100
10- RECEITAS DESTINADAS AO FUNDEB	2.262.000,00	2.262.000,00	786.656,90	34,78%
10.1- Cota-Parte FPM Destinada ao FUNDEB – (20% de 2.1)	1.680.000,00	1.680.000,00	553.511,44	32,95%
10.2- Cota-Parte ICMS Destinada ao FUNDEB – (20% de 2.2)	560.000,00	560.000,00	226.081,73	40,37%
10.3- ICMS-Desoneração Destinada ao FUNDEB – (20% de 2.3)	200,00	200,00	24,32	12,16%
10.4- Cota-Parte IPI-Exportação Destinada ao FUNDEB – (20% de 2.4)	400,00	400,00	213,72	53,43%
10.5- Cota-Parte ITR ou ITR Arrecadado Destinados ao FUNDEB – (20% de ((1.5 – 1.5.5) + 2.5))	1.400,00	1.400,00	245,98	17,57%
10.6- Cota-Parte IPVA Destinada ao FUNDEB – (20% de 2.6)	20.000,00	20.000,00	6.579,70	32,90%
11- RECEITAS RECEBIDAS DO FUNDEB	3.800.000,00	3.800.000,00	1.389.666,37	36,57%
11.1- Transferências de Recursos do FUNDEB	3.800.000,00	3.800.000,00	1.389.404,97	36,56%
11.2- Complementação da União ao FUNDEB	0,00	0,00	0,00	#DIV/0!
11.3- Receita de Aplicação Financeira dos Recursos do FUNDEB	0,00	0,00	261,40	#DIV/0!
12- RESULTADO LÍQUIDO DAS TRANSFERÊNCIAS DO FUNDEB (11.1 – 10)	1.538.000,00	1.538.000,00	603.009,47	39,21%

[SE RESULTADO LÍQUIDO DA TRANSFERÊNCIA (12) > 0] = ACRÉSCIMO RESULTANTE DAS TRANSFERÊNCIAS DO FUNDEB

[SE RESULTADO LÍQUIDO DA TRANSFERÊNCIA (12) < 0] = DECRÉSCIMO RESULTANTE DAS TRANSFERÊNCIAS DO FUNDEB

DESPESAS DO FUNDEB	DOTAÇÃO INICIAL	DOTAÇÃO ATUALIZADA (d)	DESPESAS EMPENHADA		DESPESAS LIQUIDADAS		INSCRITAS EM RESTOS A PAGAR NÃO PROCESSADO (i)
			Até o Bimestre (e)	% (f) = (e/d)	Até o Bimestre (g)	% (h) = (g/d)	
13- PAGAMENTO DOS PROFISSIONAIS DO MAGISTÉRIO	3.168.100,00	3.048.407,42	3.027.592,01	99,32%	1.028.577,66	33,74%	-
13.1- Com Educação Infantil	38.000,00	-	-	#DIV/0!	-	#DIV/0!	-
13.2- Com Ensino Fundamental	3.130.100,00	3.048.407,42	3.027.592,01	99,32%	1.028.577,66	33,74%	-
14- OUTRAS DESPESAS	634.000,00	1.341.362,69	1.341.362,69	100,00%	387.741,19	28,91%	-
14.1- Com Educação Infantil	14.400,00	-	-	#DIV/0!	-	#DIV/0!	-
14.2- Com Ensino Fundamental	619.600,00	1.341.362,69	1.341.362,69	100,00%	387.741,19	28,91%	-
15- TOTAL DAS DESPESAS DO FUNDEB (13 + 14)	3.802.100,00	4.389.770,11	4.368.954,70	199,32%	1.416.318,85	62,65%	-

DEDUÇÕES PARA FINS DE LIMITE DO FUNDEB

DEDUÇÕES PARA FINS DE LIMITE DO FUNDEB							VALOR
16 - RESTOS A PAGAR INSCRITOS NO EXERCÍCIO SEM DISPONIBILIDADE FINANCEIRA DE RECURSOS DO FUNDEB							-
16.1 - FUNDEB 60%							-
16.2 - FUNDEB 40%							-
17 - DESPESAS CUSTEADAS COM O SUPERÁVIT FINANCEIRO, DO EXERCÍCIO ANTERIOR, DO FUNDEB							-
17.1 - FUNDEB 60%							-
17.2 - FUNDEB 40%							-
18- TOTAL DAS DEDUÇÕES CONSIDERADAS PARA FINS DE LIMITE DO FUNDEB (16 + 17)							-

INDICADORES DO FUNDEB

INDICADORES DO FUNDEB							VALOR
19 - TOTAL DAS DESPESAS DO FUNDEB PARA FINS DE LIMITE (15 - 18)							1.416.318,85
19.1- MÍNIMO DE 60% DO FUNDEB NA REMUNERAÇÃO DO MAGISTÉRIO ¹ ((13 – (16.1+17.1))/11*100							74,02%
19.2- MÁXIMO DE 40% EM DESPESAS COM MDE, QUE NÃO REMUNERAÇÃO DO MAGISTÉRIO ¹ ((14-(16.2+17.2))/11*100							27,90%
19.3 - MÁXIMO DE 5% NÃO APLICADO NO EXERCÍCIO (100-(19.1+19.2))%							98,98%

CONTROLE DA UTILIZAÇÃO DE RECURSOS NO EXERCÍCIO SUBSEQÜENTE

CONTROLE DA UTILIZAÇÃO DE RECURSOS NO EXERCÍCIO SUBSEQÜENTE		VALOR
20 – RECURSOS RECEBIDOS DO FUNDEB EM <EXERCÍCIO ANTERIOR> QUE NÃO FORAM UTILIZADOS		85,78
21 – DESPESAS CUSTEADAS COM O SALDO DO ITEM 20 ATÉ O 1º TRIMESTRE DE <EXERCÍCIO > ²		-

MANUTENÇÃO E DESENVOLVIMENTO DO ENSINO – DESPESAS CUSTEADAS COM A RECEITA RESULTANTE DE IMPOSTOS E RECURSOS DO FUNDEB

DESPESAS COM AÇÕES TÍPICAS DE MDE	DOTAÇÃO INICIAL	DOTAÇÃO ATUALIZADA (d)	DESPESAS EMPENHADAS		DESPESAS LIQUIDADAS		INSCRITAS EM RESTOS A PAGAR NÃO PROCESSADO
			Até o Bimestre (e)	% f=(e/d)*100	Até o Bimestre (g)	% h=(g/d)*100	
22- EDUCAÇÃO INFANTIL	38.000,00	0,00	0,00	#DIV/0!	0,00	#DIV/0!	0,00
22.1- Creche	38.000,00	0,00	0,00	#DIV/0!	0,00	#DIV/0!	0,00
22.1.1 - Despesa Custeadas com Recurso do FUNDEB	38.000,00	0,00	0,00	#DIV/0!	0,00	#DIV/0!	0,00
22.1.2 - Despesa Custeada com Outros Recursos de Impostos	0,00	0,00	0,00	#DIV/0!	0,00	#DIV/0!	0,00
22.2- Pré-escola	0,00	0,00	0,00	#DIV/0!	0,00	#DIV/0!	0,00
22.2.1 - Despesa Custeadas com Recurso do FUNDEB	0,00	0,00	0,00	#DIV/0!	0,00	#DIV/0!	0,00
22.2.2 - Despesa Custeada com Outros Recursos de Impostos	0,00	0,00	0,00	#DIV/0!	0,00	#DIV/0!	0,00
23 - ENSINO FUNDAMENTAL	4.086.640,00	4.347.385,26	4.187.040,45	96%	1.259.984,17	29%	0,00
23.1 - Despesas Custeadas com Recursos do FUNDEB	3.130.100,00	3.048.407,42	3.027.592,01	99%	1.028.577,66	34%	0,00
23.2 - Despesas Custeadas com Outros Recursos de Impostos	956.540,00	1.298.977,84	1.159.448,44	89%	231.406,51	18%	0,00
24 - ENSINO MÉDIO	0,00	0,00	0,00	#DIV/0!	0,00	#DIV/0!	0,00
25 - ENSINO SUPERIOR	0,00	0,00	0,00	#DIV/0!	0,00	#DIV/0!	0,00
26 - ENSINO PROFISSIONAL NÃO INTEGRADO AO ENSINO REGULAR	0,00	0,00	0,00	#DIV/0!	0,00	#DIV/0!	0,00
27 - OUTRAS	0,00	0,00	0,00	#DIV/0!	0,00	#DIV/0!	0,00
28 - TOTAL DAS DESPESAS COM AÇÕES TÍPICAS DE MDE	4.124.640,00	4.347.385,26	4.187.040,45	96%	1.259.984,17	29%	0,00

DEDUÇÕES CONSIDERADAS PARA FINS DE LIMITE CONSTITUCIONAL

	VALOR
29 - RESULTADO LÍQUIDO DAS TRANSFERÊNCIAS DO FUNDEB	786.656,90
30 - DESPESAS CUSTEADAS COM A COMPLEMENTAÇÃO DO FUNDEB NO EXERCÍCIO	-
32 - DESPESAS CUSTEADAS COM O SUPERÁVIT FINANCEIRO, DO EXERCÍCIO ANTERIOR, DO FUNDEB	-
33 - DESPESAS CUSTEADAS COM O SUPERÁVIT FINANCEIRO, DO EXERCÍCIO ANTERIOR, DE OUTROS RECURSOS DE IMPOSTOS	-
34 - RESTOS A PAGAR INSCRITOS NO EXERCÍCIO SEM DISPONIBILIDADE FINANCEIRA DE RECURSOS DE IMPOSTOS VINCULADOS AO ENSINO ⁴	-
35 - CANCELAMENTO, NO EXERCÍCIO, DE RESTOS A PAGAR INSCRITOS COM DISPONIBILIDADE FINANCEIRA DE RECURSOS DE IMPOSTOS VINCULADOS AO ENSINO = (45j)	-
36 - TOTAL DAS DEDUÇÕES CONSIDERADAS PARA FINS DE LIMITE CONSTITUCIONAL (29 + 30 + 31 + 32 + 33 + 34 + 35)	786.656,90
37 - TOTAL DAS DESPESAS PARA FINS DE LIMITE ((22 + 23) + (36))	1.018.063,41
38 - PERCENTUAL DE APLICAÇÃO EM MDE SOBRE A RECEITA LÍQUIDA DE IMPOSTOS ((37) / (3) * 100) % - LIMITE CONSTITUCIONAL 25%	25,34%

OUTRAS INFORMAÇÕES PARA CONTROLE

OUTRAS DESPESAS CUSTEADAS COM RECEITAS ADICIONAIS PARA FINANCIAMENTO DO ENSINO	DOTAÇÃO INICIAL	DOTAÇÃO ATUALIZADA (d)	DESPESAS EMPENHADAS		DESPESAS LIQUIDADAS		INSCRITAS EM RESTOS A PAGAR NÃO PROCESSADO
			Até o Bimestre (e)	% f=(e/d)*100	Até o Bimestre (g)	% h=(g/d)*100	
39 - DESPESAS CUSTEADAS COM A APLICAÇÃO FINANCEIRA DE OUTROS RECURSOS DE IMPOSTOS VINCULADOS AO ENSINO	0,00	0,00	0,00	#DIV/0!	0,00	#DIV/0!	0,00
40 - DESPESAS CUSTEADAS COM A CONTRIBUIÇÃO SOCIAL DO SALÁRIO-EDUCAÇÃO	150.000,00	116.844,00	88.414,86	76%	60.171,11	51,50%	0,00
41 - DESPESAS CUSTEADAS COM OPERAÇÕES DE CRÉDITO	0,00	0,00	0,00	#DIV/0!	0,00	#DIV/0!	0,00
42 - DESPESAS CUSTEADAS COM OUTRAS RECEITAS PARA FINANCIAMENTO DO ENSINO	1.111.597,00	343.382,48	338.080,48	98%	72.345,58	21,07%	0,00
43 - TOTAL DAS OUTRAS DESPESAS CUSTEADAS COM RECEITAS ADICIONAIS PARA FINANCIAMENTO DO ENSINO (39 + 40 + 41 + 42)	1.261.597,00	460.226,48	426.495,34	93%	132.516,69	28,79%	0,00
44 - TOTAL GERAL DAS DESPESAS COM EDUCAÇÃO (28+43)	5.386.237,00	4.807.611,74	4.613.535,79	188,98%	1.392.500,86	57,78%	0,00

RESTOS A PAGAR INSCRITOS COM DISPONIBILIDADE FINANCEIRA DE RECURSOS DE IMPOSTOS VINCULADOS AO ENSINO	SALDO ATÉ O BIMESTRE	CANCELADO EM <EXERCÍCIO> (j)
45 - RESTOS A PAGAR DE DESPESAS COM MDE	13.810,40	0,00
45.1 - Executadas com Recursos de Impostos Vinculados ao Ensino	10.983,34	0,00
45.2 - Executadas com Recursos do FUNDEB	2.827,06	0,00
CONTROLE DA DISPONIBILIDADE FINANCEIRA	FUNDEB	SALÁRIO EDUCAÇÃO
46- SALDO FINANCEIRO EM 31 DE DEZEMBRO DE <EXERCÍCIO ANTERIOR>	85,78	695,81
47- (+) INGRESSO DE RECURSOS ATÉ O BIMESTRE	1.730.518,16	60.533,64
48- (-) PAGAMENTOS EFETUADOS ATÉ O BIMESTRE	1.730.032,76	60.293,75
48.1 - Orçamento do Exercício	1.730.032,76	60.293,75
48.2 - Restos a Pagar	0,00	0,00
49- (+) RECEITA DE APLICAÇÃO FINANCEIRA DOS RECURSOS ATÉ O BIMESTRE	0,00	0,00
50- (=) DISPONIBILIDADE FINANCEIRA ATÉ O BIMESTRE	571,18	935,70
51 - (+) Ajustes	0,00	0,00
51.1 - Retenções	0,00	0,00
51.2 - Conciliação Bancária	0,00	0,00
52 - (=) SALDO FINANCEIRO CONCILIADO	571,18	935,70

FONTE: Sistema: <Maquiavel>, Unidade Responsável: <Graccho Cardoso>, Emissão: <23/05/2018>.

¹ Limites mínimos anuais a serem cumpridos no encerramento do exercício.

² Art. 21, § 2º, Lei 11.494/2007: "Até 5% dos recursos recebidos à conta dos Fundos, inclusive relativos à complementação da União recebidos nos termos do §1º do art. 6º desta Lei, poderão ser utilizados no 1º trimestre do exercício imediatamente subsequente,

³ Caput do artigo 212 da CF/1988

⁴ Os valores referentes à parcela dos Restos a Pagar inscritos sem disponibilidade financeira vinculada à educação deverão ser informados somente no RREO do último bimestre do exercício.

⁵ Limites mínimos anuais a serem cumpridos no encerramento do exercício, no âmbito de atuação prioritária, conforme LDB, art. 11, V.

⁶ Nos cinco primeiros bimestres do exercício o acompanhamento poderá ser feito com base na despesa empenhada ou na despesa liquidada. No último bimestre do exercício, o valor deverá corresponder ao total da despesa empenhada.

⁷ Essa coluna poderá ser apresentada somente no último bimestre


 JOSÉ NICARCIO DE ARAGÃO
 PREFEITO MUNICIPAL


 MARIA LUCIVANIA ARAGÃO SUKERMAN
 SECRETÁRIA DE FINANÇAS


 BIANCA SECUNDO GOIS
 CONTADORA CRC/SE Nº 5.855


 JOSÉ ADNAN GARCIA SOBRINHO
 SECRETÁRIO DE CONTROLE INTERNO

PREFEITURA MUNICIPAL DE GRACCHO CARDOSO
RELATÓRIO RESUMIDO DA EXECUÇÃO ORÇAMENTÁRIA
DEMONSTRATIVO DAS RECEITAS DE OPERAÇÕES DE CRÉDITO E DESPESAS DE CAPITAL
ORÇAMENTOS FISCAL E DA SEGURIDADE SOCIAL
PERÍODO DE REFERÊNCIA > DE MARÇO Á ABRIL DE 2018 >

RREO – ANEXO 9 (LRF, art.53, § 1º, inciso I)

Em Reais

RECEITAS	PREVISÃO ATUALIZADA (a)	RECEITAS REALIZADAS Até o bimestre (b)			SALDO NÃO REALIZADO (c) = (a – b)
RECEITAS DE OPERAÇÕES DE CREDITO (I)	-	-			-
SEM MOVIMENTO					
	DOTAÇÃO ATUALIZADA (d)	DESPESAS EMPENHADAS (e)	DESPESAS LIQUIDADAS	DESPESAS INSCRITAS EM RESTOS A PAGAR NÃO PROCESSADOS	SALDO NÃO EXECUTADO (f) = (d – e)
DESPESAS DE CAPITAL	-	-	-	-	-
(-) Incentivos Fiscais a Contribuinte	-	-	-	-	-
(-) Incentivos Fiscais a Contribuinte por Instituições Financeiras	-	-	-	-	-
DESPESA DE CAPITAL LIQUIDA (II)	-	-	-	-	-


FONTE: Sistema: <Maquiavel>, Unidade Responsável: <Graccho Cardoso>, Emissão: <23/05/2018>.

Notas:

¹ < Operações de Crédito descritas na CF, art. 167, inciso III >

² Durante o exercício, somente as despesas liquidadas são consideradas executadas. No encerramento do exercício, as despesas não liquidadas inscritas em restos a

- a) Despesas liquidadas, consideradas aquelas em que houve a entrega do material ou serviço, nos termos do art. 63 da Lei 4.320/64;
- b) Despesas empenhadas, mas não liquidadas, inscritas em Restos a Pagar não-processados, consideradas liquidadas no encerramento do exercício, por força do art.35, inciso II da Lei 4.320/64.



JOSE NICARCIO DE ARAGAO
PREFEITO MUNICIPAL



BIÂNCA SECUNDO GOIS
CONTADORA CRC/SE Nº 5.855



MARIA LUCIVANIA ARAGÃO SUKERMAN
SECRETÁRIA DE FINANÇAS



JOSE ADNAN GARCIA SOBRINHO
SECRETÁRIO DE CONTROLE INTERNO

PREFEITURA MUNICIPAL DE GRACCHO CARDOSO
 RELATÓRIO RESUMIDO DA EXECUÇÃO ORÇAMENTÁRIA
DEMONSTRATIVO DA PROJEÇÃO ATUARIAL DO REGIME PRÓPRIO DE PREVIDÊNCIA DOS SERVIDORES
 ORÇAMENTO DA SEGURIDADE SOCIAL
 PERÍODO DE REFERÊNCIA > DE MARÇO Á ABRIL DE 2018 >

RREO – ANEXO 10 (LRF, art. 53, § 1º, inciso II)


Em Reais

EXERCÍCIO	RECEITAS PREVIDENCIÁRIAS (a)	DESPESAS PREVIDENCIÁRIAS (b)	RESULTADO PREVIDENCIÁRIO (c) = (a - b)	SALDO FINANCEIRO DO EXERCÍCIO (d) = ("d" exerc. Anterior) + (c)
SEM MOVIMENTO				


FONTE: Sistema: <Maquiavel>, Unidade Responsável: <Graccho Cardoso>, Emissão: <23/05/2018>.

1 Projeção atuarial elaborada em <DATA DA AVALIAÇÃO> e oficialmente enviada para o Ministério da Previdência Social – MPS.


 JOSÉ NICARCIO DE ARAGÃO
 PREFEITO MUNICIPAL


 MARIA LUCIVANIA ARAGÃO SUKERMAN
 SECRETÁRIA DE FINANÇAS


 BIANCA SECUNDO GOIS
 CONTADORA CRC/SE Nº 5.855


 JOSÉ ADNAN GARCIA SOBRINHO
 SECRETÁRIO DE CONTROLE INTERNO

PREFEITURA MUNICIPAL DE GRACCHO CARDOSO
RELATÓRIO RESUMIDO DA EXECUÇÃO ORÇAMENTÁRIA
DEMONSTRATIVO DA RECEITA DE ALIENAÇÃO DE ATIVOS E APLICAÇÃO DOS RECURSOS
ORÇAMENTOS FISCAL E DA SEGURIDADE SOCIAL
PERÍODO DE REFERÊNCIA > DE MARÇO Á ABRIL DE 2018 >


RREO – ANEXO 11 (LRF, art. 53, § 1º, inciso III)

Em Reais

<u>RECEITAS</u>	PREVISÃO ATUALIZADA (a)	RECEITAS REALIZADAS (b)				SALDO (c) = (a-b)	
RECEITAS DE ALIENAÇÃO DE ATIVOS (I) Receita de Alienação de Bens Móveis Receita de Alienação de Bens Imóveis							
<u>DESPESAS</u>	DOTAÇÃO ATUALIZADA (d)	DESPESAS EMPENHADAS (e)	DESPESAS LIQUIDADAS	DESPESAS PAGAS	DESPESAS INSCRITAS EM RESTOS A PAGAR DE EXERCÍCIOS ANTERIORES	PAGAMENTO DE RESTOS A PAGAR (g)	SALDO (h) = (d-e)
APLICAÇÃO DOS RECURSOS DA ALIENAÇÃO DE ATIVOS (II) Despesas de Capital Investimentos Inversões Financeiras Amortização da Dívida Despesas Correntes dos Regimes de Previdência Regime Próprio dos Servidores Públicos							
<u>SALDO FINANCEIRO A APLICAR</u>	<EXERCÍCIO ANTERIOR> (i)	<EXERCÍCIO> (j) = (Ib - (IIe + IIg))				SALDO ATUAL (k) = (IIIi + IIIj)	
VALOR (III)							

FONTE: Sistema: <Maquiavel>, Unidade Responsável: <Graccho Cardoso>, Emissão: <23/05/2018>.


JOSÉ NICARCIO DE ARAGÃO
PREFEITO MUNICIPAL


MARIA LUCIVANIA ARAGÃO SUKERMAN
SECRETÁRIA DE FINANÇAS


JOSÉ ADNAN GARCIA SOBRINHO
SECRETÁRIO DE CONTROLE INTERNO


BIANCA SECUNDO GOIS
CONTADORA CRC/SE Nº 5.855

PREFEITURA MUNICIPAL DE GRACCHO CARDOSO
RELATÓRIO RESUMIDO DA EXECUÇÃO ORÇAMENTÁRIA
DEMONSTRATIVO DAS RECEITAS E DESPESAS COM AÇÕES E SERVIÇOS PÚBLICOS DE SAÚDE
ORÇAMENTOS FISCAL E DA SEGURIDADE SOCIAL
PERÍODO DE REFERÊNCIA > DE MARÇO Á ABRIL DE 2018 >

RREO – ANEXO 12 (LC 141/2012, art. 35)

RS 1,00

RECEITAS PARA APURAÇÃO DA APLICAÇÃO EM AÇÕES E SERVIÇOS PÚBLICOS DE SAÚDE	PREVISÃO INICIAL	PREVISÃO ATUALIZADA (a)	RECEITAS REALIZADAS	
			Até o Bimestre (b)	% (b/a)x100
RECEITA DE IMPOSTOS LÍQUIDA (I)	369.000,00	369.000,00	84.257,15	22,83%
Imposto Predial e Territorial Urbano - IPTU	5.000,00	5.000,00	183,95	3,68%
Imposto sobre Transmissão de Bens Intervivos - ITBI	40.000,00	40.000,00	11.511,60	28,78%
Imposto sobre Serviços de Qualquer Natureza - ISS	160.000,00	160.000,00	17.173,11	10,73%
Imposto de Renda Retido na Fonte - IRRF	160.000,00	160.000,00	55.388,49	34,62%
Multas, Juros de Mora e Outros Encargos dos Impostos	0,00	0,00	0,00	#DIV/0!
Dívida Ativa dos Impostos	4.000,00	4.000,00	0,00	0,00%
RECEITA DE TRANSFERÊNCIAS CONSTITUCIONAIS E LEGAIS (II)	11.310.000,00	11.310.000,00	3.933.284,48	34,78%
Cota-Parte FPM	8.400.000,00	8.400.000,00	2.767.557,20	32,95%
Cota-Parte ITR	7.000,00	7.000,00	1.229,92	17,57%
Cota-Parte IPVA	100.000,00	100.000,00	32.898,49	32,90%
Cota-Parte ICMS	2.800.000,00	2.800.000,00	1.130.408,66	40,37%
Cota-Parte IPI-Exportação	2.000,00	2.000,00	1.068,61	53,43%
ICMS Desoneração (LC 87/96)	1.000,00	1.000,00	121,60	12,16%
TOTAL DAS RECEITAS PARA APURAÇÃO DA SAÚDE (III) = I + II	11.679.000,00	11.679.000,00	4.017.541,63	34,40%

RECEITAS ADICIONAIS PARA FINANCIAMENTO DA SAÚDE	PREVISÃO INICIAL	PREVISÃO ATUALIZADA ©	RECEITAS REALIZADAS	
			Até o Bimestre (d)	% (d/c)x100
TRANSFERÊNCIA DE RECURSOS DO SISTEMA ÚNICO DE SAÚDE-SUS	1.755.000,00	1.755.000,00	422.936,86	24,10%
Provenientes da União	1.700.000,00	1.700.000,00	422.230,10	24,84%
Provenientes dos Estados	55.000,00	55.000,00	0,00	0,00%
Provenientes de Outros Municípios	0,00	0,00	0,00	#DIV/0!
Outras Receitas do SUS	0,00	0,00	706,76	#DIV/0!
TRANSFERÊNCIAS VOLUNTÁRIAS	0,00	0,00	0,00	#DIV/0!
RECEITAS DE OPERAÇÕES DE CRÉDITO VINCULADAS À SAÚDE	0,00	0,00	0,00	#DIV/0!
OUTRAS RECEITAS PARA FINANCIAMENTO DA SAÚDE	0,00	0,00	0,00	#DIV/0!
TOTAL RECEITAS ADICIONAIS PARA FINANCIAMENTO DA SAÚDE	1.755.000,00	1.755.000,00	422.936,86	24,10%

DESPESAS COM SAÚDE (Por Grupo de Natureza da Despesa)	DOTAÇÃO INICIAL	DOTAÇÃO ATUALIZADA (e)	DESPESAS EMPENHADAS		DESPESAS LIQUIDADAS		Inscritas em Restos a Pagar não Processados
			Até o Bimestre (f)	% (f/e) x 100	Até o Bimestre (g)	% (g/e) x 100	
DESPESAS CORRENTES	3.151.040,00	3.761.261,84	3.253.771,37	86,51%	1.047.026,38	27,84%	-
Pessoal e Encargos Sociais	1.796.556,00	2.131.400,64	1.881.168,28	88,26%	573.019,22	2688,46%	
Juros e Encargos da Dívida				0,00%		0,00%	
Outras Despesas Correntes	1.354.484,00	1.629.861,20	1.372.603,09	84,22%	474.007,16	29,08%	
DESPESAS DE CAPITAL	1.011.120,00	400.898,16	79.303,26	19,78%	79.303,26	1978,14%	-
Investimentos	1.010.120,00	399.898,16	79.303,26	19,83%	79.303,26	1983,09%	
Inversões Financeiras				0,00%		0,00%	
Amortização da Dívida	1.000,00	1.000,00		0,00%		0,00%	
TOTAL DAS DESPESAS COM SAÚDE (IV)	4.162.160,00	4.162.160,00	3.333.074,63	80,08%	1.126.329,64	27,06%	-


DESPESAS COM SAÚDE NÃO COMPUTADAS PARA FINS DE APURAÇÃO DO PERCENTUAL MÍNIMO	DOTAÇÃO INICIAL	DOTAÇÃO ATUALIZADA	DESPESAS EMPENHADAS		DESPESAS LIQUIDADAS		Inscritas em Restos a Pagar não Processados
			Até o Bimestre (h)	% (h/IVf)x100	Até o Bimestre (i)	% (i/IVg)x100	
DESPESAS COM INATIVOS E PENSIONISTAS				0,00%		0,00%	
DESPESA COM ASSISTÊNCIA À SAÚDE QUE NÃO ATENDE AO PRINCÍPIO DE ACESSO UNIVERSAL				0,00%		0,00%	
DESPESAS CUSTEADAS COM OUTROS RECURSOS	1.931.940,00	1.924.875,63	1.421.483,07	42,65%	450.046,52	39,96%	-
Recursos de Transferência do Sistema Único de Saúde - SUS	1.756.000,00	1.805.627,63	1.421.483,07	42,65%	450.046,52	39,96%	
Recursos de Operações de Crédito				0,00%		0,00%	
Outros Recursos	175.940,00	119.248,00		0,00%		0,00%	
OUTRAS AÇÕES E SERVIÇOS NÃO COMPUTADOS				0,00%		0,00%	
RESTOS A PAGAR NÃO PROCESSADOS INSCRITOS INDEVIDAMENTE NO EXERCÍCIO SEM				0,00%		0,00%	
DISPONIBILIDADE FINANCEIRA ¹				0,00%		0,00%	
DESPESAS CUSTEADAS COM DISPONIBILIDADE DE CAIXA VINCULADA AOS RESTOS A PAGAR CANCELADOS ²				0,00%		0,00%	
DESPESAS CUSTEADAS COM RECURSOS VINCULADOS À PARCELA DO PERCENTUAL MÍNIMO QUE NÃO FOI APLICADA EM AÇÕES E SERVIÇOS DE SAÚDE EM EXERCÍCIOS ANTERIORES ³				0,00%		0,00%	
TOTAL DAS DESPESAS COM NÃO COMPUTADAS (V)	1.931.940,00	1.924.875,63	1.421.483,07	4264,78%	450.046,52	39,96%	-
TOTAL DAS DESPESAS COM AÇÕES E SERVIÇOS PÚBLICOS DE SAÚDE (VI) = (IV - V)	2.230.220,00	2.237.284,37	1.911.591,56	57,35%	676.283,12	60,04%	-


PERCENTUAL DE APLICAÇÃO EM AÇÕES E SERVIÇOS PÚBLICOS DE SAÚDE SOBRE A RECEITA DE IMPOSTOS LÍQUIDA E TRANSFERÊNCIAS CONSTITUCIONAIS E LEGAIS (VII%) = (VI(h ou i) / IIIb x 100) - LIMITE CONSTITUCIONAL 15% ^{4 e 5}	16,83%
-----------------------------------------------------------------------------------------------------------------------------------------------------------------------------------------------------------------------------	--------

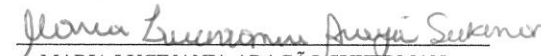
VALOR REFERENTE À DIFERENÇA ENTRE O VALOR EXECUTADO E O LIMITE MÍNIMO CONSTITUCIONAL [VI(h ou i) - (15 x IIIb)/100]	73.651,88
---------------------------------------------------------------------------------------------------------------------	-----------


DESPESAS COM SAÚDE (Por Subfunção)	DOTAÇÃO INICIAL	DOTAÇÃO ATUALIZADA	DESPESAS EMPENHADAS		DESPESAS LIQUIDADAS		Inscritas em Restos a Pagar não Processados
			Até o Bimestre (l)	% (l/total l) x 100	Até o Bimestre (m)	% (m/total m) x 100	
Atenção Básica	3.867.600,00	3.987.093,20	3.267.606,99	98,04%	1.107.424,32	98,32%	
Assistência Hospitalar e Ambulatorial	62.000,00	16.000,00	-	0,00%	-	0,00%	
Suporte Profilático e Terapêutico				0,00%		0,00%	
Vigilância Sanitária	101.100,00	115.641,64	47.341,64	1,42%	17.951,32	1,59%	
Vigilância Epidemiológica	124.460,00	36.425,16	18.126,00	0,54%	954,00	0,00%	
Alimentação e Nutrição				0,00%		0,00%	
Administração Geral	7.000,00	7.000,00		0,00%		0,00%	
TOTAL	4.162.160,00	4.162.160,00	3.333.074,63	100,00%	1.126.329,64	100,00%	

FONTE: Sistema: <Maquiavel>, Unidade Responsável: <Graccho Cardoso>, Emissão: <23/05/2018>.


 JOSÉ NICARCIO DE ARAGÃO
 PREFEITO MUNICIPAL


 BIANCA SECUNDO GOIS
 CONTADORA CRC/SE Nº 5.855


 MARIA LUCIVANIA ARAGÃO SUKERMAN
 SECRETÁRIA DE FINANÇAS


 JOSÉ ADNAN GARCIA SOBRINHO
 SECRETÁRIO DE CONTROLE INTERNO

PREFEITURA MUNICIPAL DE GRACCHO CARDOSO
 RELATÓRIO RESUMIDO DA EXECUÇÃO ORÇAMENTÁRIA
DEMONSTRATIVO DAS PARCERIAS PÚBLICO-PRIVADAS
 ORÇAMENTOS FISCAL E DA SEGURIDADE SOCIAL
 PERÍODO DE REFERÊNCIA > DE MARÇO Á ABRIL DE 2018 >

RREO - Anexo 13 (Lei nº 11.079, de 30.12.2004, arts. 22, 25 e 28)

Em Reais

ESPECIFICAÇÃO	SALDO TOTAL EM 31 DE DEZEMBRO DO EXERCÍCIO ANTERIOR (a)	REGISTROS EFETUADOS EM <EXERCÍCIO>		SALDO TOTAL (c) = (a + b)
		No bimestre	Até o bimestre (b)	
TOTAL DE ATIVOS				
Direitos Futuros				
Ativos Contabilizados na SPE				
Contrapartida para Provisões de PPP				
TOTAL DE PASSIVOS (I)				
Obrigações Não Relacionadas a Serviços				
Contrapartida para Ativos da SPE				
Provisões de PPP				
GARANTIAS DE PPP (II)				
SALDO LÍQUIDO DE PASSIVOS DE PPP (II)				
PASSIVOS CONTINGENTES				
Contraprestações Futuras				
Riscos Não Provisionados				
Outros Passivos Contingentes				
ATIVOS CONTINGENTES				
Serviços Futuros				
Outros Ativos Contingentes				


SEM MOVIMENTO

DESpesas de PPP	EXERCÍCIO ANTERIOR	EXERCÍCIO CORRENTE (EC)	<EC + 1>	<EC + 2>	<EC + 3>	<EC + 4>	<EC + 5>	<EC + 6>	<EC + 7>	<EC + 8>	<EC + 9>
Do Ente Federado											
Das Estatais Não-Dependentes											
TOTAL DAS DESPESAS											
RECEITA CORRENTE LÍQUIDA (RCL)											
TOTAL DAS DESPESAS / RCL (%)											

SEM MOVIMENTO

Nota:
 FONTE: Sistema: <Maquiavel>, Unidade Responsável: <Graccho Cardoso>, Emissão: <23/05/2018>.


 JOSÉ NICARCIO DE ARAGÃO
 PREFEITO MUNICIPAL


 MARIA LUCIVANIA ARAGÃO-SUKERMAN
 SECRETÁRIA DE FINANÇAS


 BIANCA SECUNDO GOIS
 CONTADORA CRC/SE Nº 5.855


 JOSÉ ADNAN GARCIA SOBRINHO
 SECRETÁRIO DE CONTROLE INTERNO

PREFEITURA MUNICIPAL DE GRACCHO CARDOSO
DEMONSTRATIVO SIMPLIFICADO DO RELATÓRIO RESUMIDO DA EXECUÇÃO ORÇAMENTÁRIA
 ORÇAMENTOS FISCAL E DA SEGURIDADE SOCIAL
 PERÍODO DE REFERÊNCIA > DE MARÇO Á ABRIL DE 2018 >

RREO - Anexo XIV (LRF, Art. 48)

BALANÇO ORÇAMENTÁRIO	Até o Bimestre
RECEITAS	
Previsão Inicial	18.000.000,00
Previsão Atualizada	18.000.000,00
Receitas Realizadas	5.406.492,60
Déficit Orçamentário	9.491.019,61
Saldos de Exercícios Anteriores (Utilizados para Créditos Adicionais)	
DESPESAS	
Dotação Inicial	18.000.000,00
Créditos Adicionais	0,00
Dotação Atualizada	18.000.000,00
Despesas Empenhadas	14.897.512,21
Despesas Liquidadas	4.814.921,39
Despesas Pagas	4.470.510,19
Superávit Orçamentário	-9.491.019,61
DESPESAS POR FUNÇÃO/SUBFUNÇÃO	Até o Bimestre
Despesas Empenhadas	14.897.512,21
Despesas Liquidadas	4.814.921,39
RECEITA CORRENTE LÍQUIDA - RCL	Até o Bimestre
Receita Corrente Líquida	16.641.461,81
RECEITAS E DESPESAS DOS REGIMES DE PREVIDÊNCIA	
Até o Bimestre	
Regime Geral de Previdência Social	
Receitas Previdenciárias Realizadas(I)	
Despesas Previdenciárias Liquidadas(II)	
Resultado Previdenciário (III) = (I - II)	
Regime Próprio de Previdência dos Servidores	
Receitas Previdenciárias Realizadas(IV)	
Despesas Previdenciárias Liquidadas(V)	
Resultado Previdenciário (VI) = (IV - V)	

RESULTADOS NOMINAL E PRIMÁRIO	Meta Fixada no Anexo de Metas Fiscais da LDO (a)	Resultado Apurado Até o Bimestre (b)	% em Relação à Meta (b/a)
Resultado Nominal	500.000,00	1.402.542,54	280,51
Resultado Primário	393.129,00	190.314,51	48,41

RESTOS A PAGAR A PAGAR POR PODER E MINISTÉRIO PÚBLICO	Inscrição	Cancelamento Até o Bimestre	Pagamento até o Bimestre	Saldo a Pagar
RESTOS A PAGAR PROCESSADOS	685.463,75	-	463.553,24	221.910,51
Poder Executivo	685.463,75	-	463.553,24	221.910,51
Poder Legislativo	-	-	-	-
Poder Judiciário	-	-	-	-
Ministério Público	-	-	-	-
RESTOS A PAGAR NÃO-PROCESSADOS	357.254,79	13.385,20	316.478,59	27.391,00
Poder Executivo	357.254,79	13.385,20	316.478,59	27.391,00
Poder Legislativo	-	-	-	-
Poder Judiciário	-	-	-	-
Ministério Público	-	-	-	-
TOTAL	1.042.718,54	13.385,20	780.031,83	249.301,51


DESPESAS COM MANUTENÇÃO E DESENVOLVIMENTO DO ENSINO	Valor Apurado Até o Bimestre	Limites Constitucionais Anuais	
		% Mínimo a Aplicar no Exercício	% Aplicado Até o Bimestre
Mínimo Anual de <18% / 25%> das Receitas de Impostos na Manutenção e Desenvolvimento do Ensino	786.656,90	<18% / 25%>	25,34%
Mínimo Anual de 60% do FUNDEB na Remuneração do Magistério com Ensino Fundamental e Médio	-	0%	-
Mínimo Anual de 60% do FUNDEB na Remuneração do Magistério com Educação Infantil e Ensino Fundamental	1.416.318,85	60%	74,02%
Complementação da União ao FUNDEB	-	R\$4.500.000,00	-

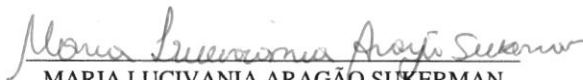
RECEITAS DE OPERAÇÕES DE CRÉDITO E DESPESAS DE CAPITAL	Valor Apurado Até o Bimestre	Saldo não realizado
Receita de Operação de Crédito		
Despesa de Capital Líquida		

PROJEÇÃO ATUARIAL DOS REGIMES DE PREVIDÊNCIA	Exercício	10º Exercício	20º Exercício	35º Exercício
Regime Geral de Previdência Social	-	-	-	-
Receitas Previdenciárias (I)				
Despesas Previdenciárias (II)				
Resultado Previdenciário (III) = (I - II)				
Regime Próprio de Previdência dos Servidores	-	-	-	-
Receitas Previdenciárias (IV)				
Despesas Previdenciárias (V)				
Resultado Previdenciário (VI) = (IV - V)				

RECEITA DA ALIENAÇÃO DE ATIVOS E APLICAÇÃO DOS RECURSOS	Valor Apurado Até o Bimestre	Saldo a Realizar	
Receita de Capital Resultante da Alienação de Ativos			
Aplicação dos Recursos da Alienação de Ativos			
DESPESAS COM AÇÕES E SERVIÇOS PÚBLICOS DE SAÚDE	Valor apurado Até o Bimestre	Limite Constitucional Anual	
		% Mínimo a Aplicar no Exercício	% Aplicado Até o Bimestre
Despesas com Ações e Serviços Públicos de Saúde executadas com recursos de impostos	676.283,12	15%	16,83%
DESPESAS DE CARÁTER CONTINUADO DERIVADAS DE PPP	Valor Apurado no Exercício Corrente		
Total das Despesas / RCL (%)			-


 JOSÉ NICARCIO DE ARAGÃO
 PREFEITO MUNICIPAL


 BIANCA SECUNDO GOIS
 CONTADORA CRC/SE Nº 5.855


 MARIA LUCIVANIA ARAGÃO SUKERMAN
 SECRETÁRIA DE FINANÇAS


 JOSÉ ADNAN GARCIA SOBRINHO
 SECRETÁRIO DE CONTROLE INTERNO