

Recibo de Transmissão

Código do Recibo: 4915
Data da Entrega: 28/11/2019
Unidade Gestora: 002310 - PREFEITURA MUNICIPAL DE GRACCHO CARDOSO
Período: QUINTO BIMESTRE Ano de Referência: 2019
Tipo: RELATORIO RESUMIDO DE EXECUCAO ORCAMENTARIA
Responsável: 97785687587

Emitido em: 28/11/2019



**ESTADO DE SERGIPE
PREFEITURA MUNICIPAL DE GRACCHO CARDOSO**

OFÍCIO N.º 103/2019


GRACCHO CARDOSO/SE, 29 DE NOVEMBRO DE 2019

Assunto: Encaminha declaração de publicação do RREO – 5º Bimestre de 2019.

SENHOR PRESIDENTE,

Em atendimento ao art. 38, inciso XIV da Portaria Interministerial CGU/MF/MP 507/2011, encaminhamos a Declaração de Publicação do Relatório Resumido da Execução Orçamentária do Município de GRACCHO CARDOSO relativa ao quinto bimestre do ano de 2019.

Atenciosamente,


JOSE NICARCIO DE ARAGÃO
CPF 985.830.265-72
PREFEITO MUNICIPAL

Exmo. Sr.
Dr. ULICES DE ANDRADE FILHO
DD. Conselheiro Presidente do Tribunal de Contas do Estado
Aracaju/SE




ESTADO DE SERGIPE
PREFEITURA MUNICIPAL DE GRACCHO CARDOSO

**DECLARAÇÃO DE PUBLICAÇÃO DO RELATÓRIO RESUMIDO DA EXECUÇÃO
ORÇAMENTÁRIA**

Declaro, sob as penas da Lei, que o Relatório Resumido da Execução Orçamentária de todos os poderes e órgãos do Município de **GRACCHO CARDOSO**, relativo ao quinto bimestre do ano de 2019, foram publicados com afixação no mural de avisos desta Prefeitura, nesta data e disponibilizados na internet em atendimento aos requisitos disposto nos arts. 52 e 53 da Lei Complementar nº 101, de 4 de maio de 2000.

GRACCHO CARDOSO, 29 de Novembro de 2019


JOSE NICARCIO DE ARAGÃO
CPF 985.830.265-72
PREFEITO MUNICIPAL

MUNICÍPIO DE GRACCHO CARDOSO
RELATORIO RESUMIDO DA EXECUÇÃO ORÇAMENTARIA
BALANÇO ORÇAMENTARIO
ORÇAMENTOS FISCAL E DA SEGURIDADE SOCIAL
PERÍODO DE REFERENCIA DE SETEMBRO E OUTUBRO DE 2019

RREO - Anexo 1 (LRF, Art. 52, inciso I, alíneas "a" e "b" do inciso II e §1º)

RECEITAS	PREVISÃO INICIAL	PREVISÃO ATUALIZADA (a)	RECEITAS REALIZADAS				SALDO (a-c)
			No Bimestre (b)	% (b/a)	Até o Bimestre (c)	% (c/a)	
RECEITAS (EXCETO INTRA-ORÇAMENTÁRIAS) (I)	20.000.000,00	20.000.000,00	2.495.842,15	12%	15.441.039,64	77%	4.558.960,36
RECEITAS CORRENTES	18.820.000,00	18.820.000,00	2.495.842,15	13%	15.070.239,64	80%	3.749.760,36
IMPOSTOS, TAXAS E CONTRIBUIÇÕES DE MELHORIA	325.000,00	325.000,00	61.318,70	19%	301.149,27	93%	23.850,73
Impostos	300.000,00	300.000,00	59.395,90	20%	287.094,27	96%	12.905,73
Taxas	25.000,00	25.000,00	1.922,80	8%	14.055,00	56%	10.945,00
Contribuição de Melhoria	0,00	0,00	0,00	#DIV/0!	0,00	#DIV/0!	0,00
RECEITA DE CONTRIBUIÇÕES	180.000,00	180.000,00	51.367,71	29%	162.296,98	90%	17.703,02
Contribuições Sociais	0,00	0,00	0,00	#DIV/0!	0,00	#DIV/0!	0,00
Contribuições Econômicas	0,00	0,00	0,00	#DIV/0!	0,00	#DIV/0!	0,00
Contribuição para Custeio de Iluminação Pública	180.000,00	180.000,00	51.367,71	29%	162.296,98	90%	17.703,02
Contribuições para Entidades Privadas	0,00	0,00	0,00	#DIV/0!	0,00	#DIV/0!	0,00
RECEITA PATRIMONIAL	23.000,00	23.000,00	805,88	4%	4.155,25	18%	18.844,75
Exploração do Patrimônio Imobiliário	0,00	0,00	0,00	#DIV/0!	0,33	#DIV/0!	(0,33)
Valores Mobiliários	23.000,00	23.000,00	805,88	4%	4.154,92	18%	18.845,08
Delegação de Serviços Públicos Mediante Concessão	0,00	0,00	0,00	#DIV/0!	0,00	#DIV/0!	0,00
Exploração de Recursos Naturais	0,00	0,00	0,00	#DIV/0!	0,00	#DIV/0!	0,00
Exploração de Patrimônio Intangível	0,00	0,00	0,00	#DIV/0!	0,00	#DIV/0!	0,00
Cessão de Direitos	0,00	0,00	0,00	#DIV/0!	0,00	#DIV/0!	0,00
Demais Receitas Patrimoniais	0,00	0,00	0,00	#DIV/0!	0,00	#DIV/0!	0,00
RECEITA AGROPECUÁRIA	0,00	0,00	0,00	#DIV/0!	0,00	#DIV/0!	0,00
Outras Receitas Agropecuárias	0,00	0,00	0,00	#DIV/0!	0,00	#DIV/0!	0,00
RECEITA INDUSTRIAL	0,00	0,00	0,00	#DIV/0!	0,00	#DIV/0!	0,00
Outras Receitas Industriais	0,00	0,00	0,00	#DIV/0!	0,00	#DIV/0!	0,00
RECEITA DE SERVIÇOS	0,00	0,00	0,00	#DIV/0!	49.560,00	#DIV/0!	(49.560,00)
Serviços Administrativos e Comerciais Gerais	0,00	0,00	0,00	#DIV/0!	0,00	#DIV/0!	0,00
Serviços Referente à Navegação e ao Transporte	0,00	0,00	0,00	#DIV/0!	0,00	#DIV/0!	0,00
Serviços e Atividades Referente à Saúde	0,00	0,00	0,00	#DIV/0!	0,00	#DIV/0!	0,00
Serviços e Atividades Financeiras	0,00	0,00	0,00	#DIV/0!	0,00	#DIV/0!	0,00
Outros Serviços	0,00	0,00	0,00	#DIV/0!	49.560,00	#DIV/0!	(49.560,00)
TRANSFERÊNCIAS CORRENTES	18.253.000,00	18.253.000,00	2.382.355,63	13%	14.534.209,19	80%	3.718.790,81
Transferências da União e de suas Entidades	10.848.600,00	10.848.600,00	1.219.739,75	11%	8.343.198,63	77%	2.505.401,37
Transferências do Estado e suas Entidades	2.804.400,00	2.804.400,00	448.302,22	16%	2.192.471,93	78%	611.928,07
Transferências de Instituições Privadas	0,00	0,00	0,00	#DIV/0!	0,00	#DIV/0!	0,00
Transferências do Exterior	0,00	0,00	0,00	#DIV/0!	0,00	#DIV/0!	0,00
Transferências de Pessoas Físicas	0,00	0,00	0,00	#DIV/0!	0,00	#DIV/0!	0,00
Transferências de Outras Instituições Públicas	4.600.000,00	4.600.000,00	714.313,66	16%	3.998.538,63	87%	601.461,37
Transferências de Pessoas Físicas	0,00	0,00	0,00	#DIV/0!	0,00	#DIV/0!	0,00
Transferências Provenientes de Depósitos não Ident.	0,00	0,00	0,00	#DIV/0!	0,00	#DIV/0!	0,00
OUTRAS RECEITAS CORRENTES	39.000,00	39.000,00	-5,77	0%	18.868,95	48%	20.131,05
Multas Administrativas, Contratuais e Judiciais	0,00	0,00	0,00	#DIV/0!	0,00	#DIV/0!	0,00
Indenizações e Restituições	39.000,00	39.000,00	-5,77	0%	18.868,95	48%	20.131,05
Bens, Direitos e Valores Incorporados ao Patrimônio	0,00	0,00	0,00	#DIV/0!	0,00	#DIV/0!	0,00
Demais Receitas Correntes	0,00	0,00	0,00	#DIV/0!	0,00	#DIV/0!	0,00

RECEITAS DE CAPITAL	1.180.000,00	1.180.000,00	0,00	0%	370.800,00	31%	809.200,00
OPERAÇÕES DE CRÉDITO	0,00	0,00	0,00	#DIV/0!	0,00	#DIV/0!	0,00
Operações de Crédito - Mercado Interno	0,00	0,00	0,00	#DIV/0!	0,00	#DIV/0!	0,00
Operações de Crédito - Mercado Externo	0,00	0,00	0,00	#DIV/0!	0,00	#DIV/0!	0,00
ALIENAÇÃO DE BENS	0,00	0,00	0,00	#DIV/0!	370.800,00	#DIV/0!	(370.800,00)
Alienação de Bens Móveis	0,00	0,00	0,00	#DIV/0!	370.800,00	#DIV/0!	(370.800,00)
Alienação de Bens Imóveis	0,00	0,00	0,00	#DIV/0!	0,00	#DIV/0!	0,00
AMORTIZAÇÕES DE EMPRÉSTIMOS	0,00	0,00	0,00	#DIV/0!	0,00	#DIV/0!	0,00
TRANSFERÊNCIAS DE CAPITAL	1.180.000,00	1.180.000,00	0,00	0%	0,00	0%	1.180.000,00
Transferências da União e de suas Entidades	1.030.000,00	1.030.000,00	0,00	0%	0,00	0%	1.030.000,00
Transferências do Estado e suas Entidades	150.000,00	150.000,00	0,00	0%	0,00	0%	150.000,00
Transferências de Instituições Privadas	0,00	0,00	0,00	#DIV/0!	0,00	#DIV/0!	0,00
Transferências do Exterior	0,00	0,00	0,00	#DIV/0!	0,00	#DIV/0!	0,00
Transferências de Pessoas Físicas	0,00	0,00	0,00	#DIV/0!	0,00	#DIV/0!	0,00
Transferências de Outras Instituições Públicas	0,00	0,00	0,00	#DIV/0!	0,00	#DIV/0!	0,00
Transferências de Pessoas Físicas	0,00	0,00	0,00	#DIV/0!	0,00	#DIV/0!	0,00
Transferências Provenientes de Depósitos não Ident.	0,00	0,00	0,00	#DIV/0!	0,00	#DIV/0!	0,00
OUTRAS RECEITAS DE CAPITAL	0,00	0,00	0,00	#DIV/0!	0,00	#DIV/0!	0,00
Integralização do Capital Social	0,00	0,00	0,00	#DIV/0!	0,00	#DIV/0!	0,00
Remuneração das Disponibilidades do Tesouro	0,00	0,00	0,00	#DIV/0!	0,00	#DIV/0!	0,00
Resgate de Títulos do Tesouro	0,00	0,00	0,00	#DIV/0!	0,00	#DIV/0!	0,00
Demais Receitas de Capital	0,00	0,00	0,00	#DIV/0!	0,00	#DIV/0!	0,00
RECEITAS (INTRA-ORÇAMENTÁRIAS) (II)	0,00	0,00	0,00	#DIV/0!	0,00	#DIV/0!	0,00
SUBTOTAL DAS RECEITAS (III) = (I + II)	20.000.000,00	20.000.000,00	2.495.842,15	12%	15.441.039,64	77%	4.558.960,36
OPERAÇÕES DE CRÉDITO / REFINANCIAMENTO (IV)	0,00	0,00	0,00	#DIV/0!	0,00	#DIV/0!	0,00
Operações de Crédito - Mercado Interno	0,00	0,00	0,00	#DIV/0!	0,00	#DIV/0!	0,00
Mobiliária	0,00	0,00	0,00	#DIV/0!	0,00	#DIV/0!	0,00
Contratual	0,00	0,00	0,00	#DIV/0!	0,00	#DIV/0!	0,00
Operações de Crédito - Mercado Externo	0,00	0,00	0,00	#DIV/0!	0,00	#DIV/0!	0,00
Mobiliária	0,00	0,00	0,00	#DIV/0!	0,00	#DIV/0!	0,00
Contratual	0,00	0,00	0,00	#DIV/0!	0,00	#DIV/0!	0,00
SUBTOTAL COM REFINANCIAMENTO (V) = (III + IV)	20.000.000,00	20.000.000,00	2.495.842,15	12%	15.441.039,64	77%	4.558.960,36
DÉFICIT (VI)	0,00	0,00	0,00	#DIV/0!	0,00	#DIV/0!	0,00
TOTAL (VII) = (V + VI)	20.000.000,00	20.000.000,00	2.495.842,15	12%	15.441.039,64	77%	4.558.960,36
SALDOS DE EXERCÍCIOS ANTERIORES	-	-	-	-	-	-	-
Recursos Arrecadados em Exercícios Anteriores - RPPS	-	-	-	-	-	-	-
Superávit Financeiro Utilizado para Créditos Adicionais	-	-	-	-	-	-	-
Reabertura de Créditos Adicionais	-	-	-	-	-	-	-

DESPESAS	DOTAÇÃO INICIAL (d)	DOTAÇÃO ATUALIZADA (f)	DESPESAS EMPENHADAS		SALDO (f-g)	DESPESAS LIQUIDADAS		SALDO (f-h)	DESPESAS PAGAS ATÉ O BIMESTRE (i)	INSCRITAS EM RESTOS A PAGAR NÃO PROCESSADOS ¹ (g-h) ¹
			No Bimestre	Até o Bimestre		No Bimestre	Até o Bimestre			
				(g)			(h)			
DESPESAS (EXCETO INTRA-ORÇAMENTÁRIAS) (VIII)	20.000.000,00	20.000.000,00	45.146,22	19.612.472,77	387.527,23	2.900.051,79	15.649.563,54	4.350.436,46	15.020.814,00	
DESPESAS CORRENTES	17.777.600,00	17.534.413,41	-29.118,78	17.161.252,28	373.161,13	2.627.417,67	14.011.285,91	3.523.127,50	13.412.865,13	
PESSOAL E ENCARGOS SOCIAIS	11.180.500,00	9.943.836,89	-414.968,58	9.760.069,73	183.767,16	1.542.744,50	8.596.023,58	1.347.813,31	8.593.856,93	
JUROS E ENCARGOS DA DÍVIDA	3.000,00	0,00	0,00	0,00	0,00	0,00	0,00	0,00	0,00	
OUTRAS DESPESAS CORRENTES	6.594.100,00	7.590.576,52	385.849,80	7.401.182,55	189.393,97	1.084.673,17	5.415.262,33	2.175.314,19	4.819.008,20	
DESPESAS DE CAPITAL	2.132.200,00	2.465.586,59	74.265,00	2.451.220,49	14.366,10	272.634,12	1.638.277,63	827.308,96	1.607.948,87	
INVESTIMENTOS	1.931.000,00	2.295.486,59	74.265,00	2.281.220,49	14.266,10	272.634,12	1.525.753,04	769.733,55	1.495.424,28	
INVERSÕES FINANCEIRAS	0,00	0,00	0,00	0,00	0,00	0,00	0,00	0,00	0,00	
AMORTIZAÇÃO DA DÍVIDA	201.200,00	170.100,00	0,00	170.000,00	100,00	0,00	112.524,59	57.575,41	112.524,59	
RESERVA DE CONTINGÊNCIA	90.200,00	0,00	0,00	0,00	0,00	0,00	0,00	0,00	0,00	
DESPESAS (INTRA-ORÇAMENTÁRIAS) (IX)	0,00	0,00	0,00	0,00	0,00	0,00	0,00	0,00	0,00	
SUBTOTAL DAS DESPESAS (X) = (VIII + IX)	20.000.000,00	20.000.000,00	45.146,22	19.612.472,77	387.527,23	2.900.051,79	15.649.563,54	4.350.436,46	15.020.814,00	
AMORTIZAÇÃO DA DÍV. / REFINANCIAMENTO (XI)	0,00	0,00	0,00	0,00	0,00	0,00	0,00	0,00	0,00	
Amortização da Dívida Interna	0,00	0,00	0,00	0,00	0,00	0,00	0,00	0,00	0,00	
Dívida Mobiliária	0,00	0,00	0,00	0,00	0,00	0,00	0,00	0,00	0,00	
Outras Dívidas	0,00	0,00	0,00	0,00	0,00	0,00	0,00	0,00	0,00	
Amortização da Dívida Externa	0,00	0,00	0,00	0,00	0,00	0,00	0,00	0,00	0,00	
Dívida Mobiliária	0,00	0,00	0,00	0,00	0,00	0,00	0,00	0,00	0,00	
Outras Dívidas	0,00	0,00	0,00	0,00	0,00	0,00	0,00	0,00	0,00	
SUBTOTAL C/ REFINANCIAMENTO (XII) = (X + XI)	20.000.000,00	20.000.000,00	45.146,22	19.612.472,77	387.527,23	2.900.051,79	15.649.563,54	4.350.436,46	15.020.814,00	
SUPERÁVIT (XIII)	-	-	-	-	-	-	-	-	-	
TOTAL (XIV) = (XII + XIII)	20.000.000,00	20.000.000,00	45.146,22	19.612.472,77	387.527,23	2.900.051,79	15.649.563,54	4.350.436,46	15.020.814,00	


FONTE: Sistema: <Maquiavel>. Unidade Responsável: <Município de Graccho Cardoso>. Emissão: <26/11/2019>.

¹ Essa coluna poderá ser apresentada somente no último bimestre


 JOSÉ NICARCIO DE ARAGÃO
 PREFEITO MUNICIPAL


 MARIA LUCIVANIA ARAGÃO SUKERMAN
 SECRETARIA FINANÇAS


 BIANCA SECUNDO GOIS
 CONTADORA CRC/SE Nº 5.855


 JOSÉ ADNAN GARCIA SOBRINHO
 SECRETÁRIO DE CONTROLE INTERNO

MUNICÍPIO DE GRACCHO CARDOSO
RELATÓRIO RESUMIDO DA EXECUÇÃO ORÇAMENTÁRIA
DEMONSTRATIVO DA EXECUÇÃO DAS DESPESAS POR FUNÇÃO/SUBFUNÇÃO
ORÇAMENTOS FISCAL E DA SEGURIDADE SOCIAL
PERÍODO DE REFERÊNCIA DE SETEMBRO E OUTUBRO DE 2019

RREO - Anexo 2 (LRF, Art. 52, inciso II, alínea "c")

FUNÇÃO/SUBFUNÇÃO	DOTAÇÃO INICIAL	DOTAÇÃO ATUALIZADA (a)	DESPESAS EMPENHADAS			SALDO c = (a-b)	DESPESAS LIQUIDADAS			SALDO e = (a-d)	Em Reais INSCRITAS EM RESTOS A PAGAR NÃO PROCESSADOS ¹ (b-d)
			No Bimestre	Até o Bimestre (b)	% (b/total b)		No Bimestre	Até o Bimestre (d)	% (d/total d)		
DESPESAS (EXCETO INTRA-ORÇAMENTÁRIAS) (1)	20.000.000,00	20.000.000,00	45.146,22	19.612.472,77	100%	387.527,23	2.900.051,79	15.649.563,54	100%	4.350.436,46	3.962.909,23
LEGISLATIVA	919.800,00	919.800,00	11.284,53	799.421,34	4%	120.378,66	135.501,10	702.059,93	4%	217.740,07	97.361,41
Ação Legislativa	919.800,00	919.800,00	11.284,53	799.421,34	4%	120.378,66	135.501,10	702.059,93	4%	217.740,07	97.361,41
Controle Externo	-	-	-	-	0%	-	-	-	0%	-	-
Demais Subfunções	-	-	-	-	0%	-	-	-	0%	-	-
JUDICIÁRIA	628.100,00	418.153,28	29.858,91	418.153,28	2%	-	40.272,91	406.777,28	3%	11.376,00	11.376,00
Ação Judiciária	628.100,00	418.153,28	29.858,91	418.153,28	2%	-	40.272,91	406.777,28	3%	11.376,00	11.376,00
Defesa do Interesse Público no Processo Judiciário	-	-	-	-	0%	-	-	-	0%	-	-
Demais Subfunções	-	-	-	-	0%	-	-	-	0%	-	-
ESSENCIAL A JUSTIÇA	-	-	-	-	0%	-	-	-	0%	-	-
Defesa da Ordem Jurídica	-	-	-	-	0%	-	-	-	0%	-	-
Representação Judicial e Extrajudicial	-	-	-	-	0%	-	-	-	0%	-	-
Demais Subfunções	-	-	-	-	0%	-	-	-	0%	-	-
ADMINISTRAÇÃO	2.544.800,00	2.522.155,13	34.857,88	2.521.592,25	13%	562,88	350.408,44	1.991.492,85	13%	530.662,28	530.099,40
Planejamento e Orçamento	-	-	-	-	0%	-	-	-	0%	-	-
Administração Geral	2.047.100,00	2.092.594,67	28.807,88	2.092.031,79	11%	562,88	281.881,58	1.645.606,07	11%	446.988,60	446.425,72
Administração Financeira	356.800,00	319.386,80	3.950,00	319.386,80	2%	-	59.438,33	260.501,79	2%	58.885,01	58.885,01
Controle Interno	140.900,00	110.173,66	10.000,00	110.173,66	1%	-	9.088,53	85.384,99	1%	24.788,67	24.788,67
Normatização e Fiscalização	-	-	-	-	0%	-	-	-	0%	-	-
Tecnologia da Informação	-	-	-	-	0%	-	-	-	0%	-	-
Ordenamento Territorial	-	-	-	-	0%	-	-	-	0%	-	-
Formação de Recursos Humanos	-	-	-	-	0%	-	-	-	0%	-	-
Administração de Receitas	-	-	-	-	0%	-	-	-	0%	-	-
Administração de Concessões	-	-	-	-	0%	-	-	-	0%	-	-
Comunicação Social	-	-	-	-	0%	-	-	-	0%	-	-
Demais Subfunções	-	-	-	-	0%	-	-	-	0%	-	-
DEFESA NACIONAL	-	-	-	-	0%	-	-	-	0%	-	-
Defesa Aérea	-	-	-	-	0%	-	-	-	0%	-	-
Defesa Naval	-	-	-	-	0%	-	-	-	0%	-	-
Defesa Terrestre	-	-	-	-	0%	-	-	-	0%	-	-
Demais Subfunções	-	-	-	-	0%	-	-	-	0%	-	-
SEGURANÇA PÚBLICA	-	-	-	-	0%	-	-	-	0%	-	-
Policimento	-	-	-	-	0%	-	-	-	0%	-	-
Defesa Civil	-	-	-	-	0%	-	-	-	0%	-	-
Informação e Inteligência	-	-	-	-	0%	-	-	-	0%	-	-
Demais Subfunções	-	-	-	-	0%	-	-	-	0%	-	-
RELAÇÕES EXTERIORES	-	-	-	-	0%	-	-	-	0%	-	-
Relações Diplomáticas	-	-	-	-	0%	-	-	-	0%	-	-
Cooperação Internacional	-	-	-	-	0%	-	-	-	0%	-	-
Demais Subfunções	-	-	-	-	0%	-	-	-	0%	-	-
ASSISTÊNCIA SOCIAL	1.287.280,00	1.006.378,14	97.430,00	914.510,18	5%	91.867,96	120.924,35	705.744,83	5%	300.633,31	208.765,35
Assistência ao Idoso	-	-	-	-	0%	-	-	-	0%	-	-
Assistência ao Portador de Deficiência	2.000,00	-	-	-	0%	-	-	-	0%	-	-
Assistência à Criança e ao Adolescente	34.700,00	712,59	-	-	0%	712,59	-	-	0%	712,59	-
Assistência Comunitária	598.300,00	303.301,89	22.700,00	225.239,18	1%	78.062,71	41.867,45	168.402,16	1%	134.899,73	56.837,02
Demais Subfunções	652.280,00	702.363,66	74.730,00	689.271,00	4%	13.092,66	79.056,90	537.342,67	3%	165.020,99	151.928,33

PREVIDÊNCIA SOCIAL	-	-	-	-	0%	-	-	-	0%	-	-
Previdência Básica	-	-	-	-	0%	-	-	-	0%	-	-
Previdência do Regime Estatutário	-	-	-	-	0%	-	-	-	0%	-	-
Previdência Complementar	-	-	-	-	0%	-	-	-	0%	-	-
Previdência Especial	-	-	-	-	0%	-	-	-	0%	-	-
Demais Subfunções	-	-	-	-	0%	-	-	-	0%	-	-
SAÚDE	4.636.260,00	4.917.161,86	138.978,46	4.744.449,13	24%	172.712,73	722.452,39	3.167.600,73	20%	1.749.561,13	1.576.848,40
Atenção Básica	3.985.660,00	4.621.149,30	138.978,46	4.448.936,57	23%	172.212,73	668.725,15	3.003.088,12	19%	1.618.061,18	1.445.848,45
Assistência Hospitalar e Ambulatorial	36.000,00	-	-	-	0%	-	-	-	0%	-	-
Suporte Profilático e Terapêutico	458.400,00	224.632,05	-	224.632,05	1%	-	42.543,80	112.497,67	1%	112.134,38	112.134,38
Vigilância Sanitária	90.400,00	50.920,51	-	50.920,51	0%	-	7.191,44	38.042,94	0%	12.877,57	12.877,57
Vigilância Epidemiológica	57.600,00	19.960,00	-	19.960,00	0%	-	3.992,00	13.972,00	0%	5.988,00	5.988,00
Alimentação e Nutrição	-	-	-	-	0%	-	-	-	0%	-	-
Demais Subfunções	8.200,00	500,00	-	-	0%	500,00	-	-	0%	500,00	-
TRABALHO	-	-	-	-	0%	-	-	-	0%	-	-
Proteção e Benefícios ao Trabalhador	-	-	-	-	0%	-	-	-	0%	-	-
Relações de Trabalho	-	-	-	-	0%	-	-	-	0%	-	-
Empregabilidade	-	-	-	-	0%	-	-	-	0%	-	-
Fomento ao Trabalho	-	-	-	-	0%	-	-	-	0%	-	-
Demais Subfunções	-	-	-	-	0%	-	-	-	0%	-	-
EDUCAÇÃO	6.369.140,00	5.736.777,20	249.521,92	5.734.772,20	29%	2.005,00	962.413,95	5.259.883,20	34%	476.894,00	474.889,00
Ensino Fundamental	6.160.440,00	5.736.777,20	249.521,92	5.734.772,20	29%	2.005,00	962.413,95	5.259.883,20	34%	476.894,00	474.889,00
Ensino Médio	-	-	-	-	0%	-	-	-	0%	-	-
Ensino Profissional	-	-	-	-	0%	-	-	-	0%	-	-
Ensino Superior	-	-	-	-	0%	-	-	-	0%	-	-
Educação Infantil	74.100,00	-	-	-	0%	-	-	-	0%	-	-
Educação de Jovens e Adultos	134.000,00	-	-	-	0%	-	-	-	0%	-	-
Educação Especial	-	-	-	-	0%	-	-	-	0%	-	-
Demais Subfunções	600,00	-	-	-	0%	-	-	-	0%	-	-
CULTURA	254.700,00	378.625,00	43.500,00	378.625,00	2%	-	79.500,00	343.550,00	2%	35.075,00	35.075,00
Patrimônio Histórico, Artístico e Arqueológico	-	-	-	-	0%	-	-	-	0%	-	-
Difusão Cultural	-	-	-	-	0%	-	-	-	0%	-	-
Demais Subfunções	254.700,00	378.625,00	43.500,00	378.625,00	2%	-	79.500,00	343.550,00	2%	35.075,00	35.075,00
DIREITOS DA CIDADANIA	-	-	-	-	0%	-	-	-	0%	-	-
Custódia e Reintegração Social	-	-	-	-	0%	-	-	-	0%	-	-
Direitos Individuais, Coletivos e Difusos	-	-	-	-	0%	-	-	-	0%	-	-
Assistência aos Povos Indígenas	-	-	-	-	0%	-	-	-	0%	-	-
Demais Subfunções	-	-	-	-	0%	-	-	-	0%	-	-
URBANISMO	1.903.420,00	2.258.834,45	239.215,00	2.258.834,45	12%	-	184.189,64	1.784.812,72	11%	474.021,73	474.021,73
Infra-Estrutura Urbana	391.150,00	524.749,97	-	524.749,97	3%	-	-	524.749,97	3%	-	-
Serviços Urbanos	317.800,00	363.875,00	215.025,66	363.875,00	2%	-	-	148.849,34	1%	215.025,66	215.025,66
Transportes Coletivos Urbanos	-	-	-	-	0%	-	-	-	0%	-	-
Demais Subfunções	1.194.470,00	1.370.209,48	24.189,34	1.370.209,48	7%	-	184.189,64	1.111.213,41	7%	258.996,07	258.996,07
HABITAÇÃO	1.100,00	-	-	-	0%	-	-	-	0%	-	-
Habitação Rural	-	-	-	-	0%	-	-	-	0%	-	-
Habitação Urbana	1.100,00	-	-	-	0%	-	-	-	0%	-	-
Demais Subfunções	-	-	-	-	0%	-	-	-	0%	-	-
SANEAMENTO	201.000,00	-	-	-	0%	-	-	-	0%	-	-
Saneamento Básico Rural	-	-	-	-	0%	-	-	-	0%	-	-
Saneamento Básico Urbano	201.000,00	-	-	-	0%	-	-	-	0%	-	-
Demais Subfunções	-	-	-	-	0%	-	-	-	0%	-	-
GESTÃO AMBIENTAL	106.700,00	101.171,96	200,00	101.171,96	1%	-	19.172,17	82.066,45	1%	19.105,51	19.105,51
Preservação e Conservação Ambiental	32.100,00	29.081,04	-	29.081,04	0%	-	4.846,84	24.234,20	0%	4.846,84	4.846,84
Controle Ambiental	-	-	-	-	0%	-	-	-	0%	-	-
Recuperação de Áreas Degradadas	-	-	-	-	0%	-	-	-	0%	-	-
Recursos Hídricos	-	-	-	-	0%	-	-	-	0%	-	-
Meteorologia	-	-	-	-	0%	-	-	-	0%	-	-
Demais Subfunções	74.600,00	72.090,92	200,00	72.090,92	0%	-	14.325,33	57.832,25	0%	14.258,67	14.258,67

CIÊNCIA E TECNOLOGIA	-	-	-	-	0%	-	-	-	0%	-	-
Desenvolvimento Científico	-	-	-	-	0%	-	-	-	0%	-	-
Desenvolvimento Tecnológico e Engenharia	-	-	-	-	0%	-	-	-	0%	-	-
Difusão do Conhecimento Científico e Tecnológico	-	-	-	-	0%	-	-	-	0%	-	-
Demais Subfunções	-	-	-	-	0%	-	-	-	0%	-	-
AGRICULTURA	215.000,00	568.376,99	8.475,00	568.376,99	3%	65.745,99	522.661,30	3%	45.715,69	45.715,69	
Promoção da Produção Vegetal	-	-	-	-	0%	-	-	0%	-	-	
Promoção da Produção Animal	-	-	-	-	0%	-	-	0%	-	-	
Defesa Sanitária Vegetal	-	-	-	-	0%	-	-	0%	-	-	
Defesa Sanitária Animal	-	-	-	-	0%	-	-	0%	-	-	
Abastecimento	8.000,00	-	-	-	0%	-	-	0%	-	-	
Extensão Rural	3.000,00	-	-	-	0%	-	-	0%	-	-	
Irrigação	-	-	-	-	0%	-	-	0%	-	-	
Demais Subfunções	204.000,00	568.376,99	8.475,00	568.376,99	3%	65.745,99	522.661,30	3%	45.715,69	45.715,69	
ORGANIZAÇÃO AGRÁRIA	-	-	-	-	0%	-	-	0%	-	-	
Reforma Agrária	-	-	-	-	0%	-	-	0%	-	-	
Colonização	-	-	-	-	0%	-	-	0%	-	-	
INDÚSTRIA	-	-	-	-	0%	-	-	0%	-	-	
Promoção Industrial	-	-	-	-	0%	-	-	0%	-	-	
Produção Industrial	-	-	-	-	0%	-	-	0%	-	-	
Mineração	-	-	-	-	0%	-	-	0%	-	-	
Propriedade Industrial	-	-	-	-	0%	-	-	0%	-	-	
Normalização e Qualidade	-	-	-	-	0%	-	-	0%	-	-	
Demais Subfunções	-	-	-	-	0%	-	-	0%	-	-	
COMÉRCIO E SERVIÇOS	-	-	-	-	0%	-	-	0%	-	-	
Promoção Comercial	-	-	-	-	0%	-	-	0%	-	-	
Comercialização	-	-	-	-	0%	-	-	0%	-	-	
Comércio Exterior	-	-	-	-	0%	-	-	0%	-	-	
Serviços Financeiros	-	-	-	-	0%	-	-	0%	-	-	
Turismo	-	-	-	-	0%	-	-	0%	-	-	
Demais Subfunções	-	-	-	-	0%	-	-	0%	-	-	
COMUNICAÇÕES	-	-	-	-	0%	-	-	0%	-	-	
Comunicações Postais	-	-	-	-	0%	-	-	0%	-	-	
Telecomunicações	-	-	-	-	0%	-	-	0%	-	-	
Demais Subfunções	-	-	-	-	0%	-	-	0%	-	-	
ENERGIA	180.000,00	439.141,04	38.541,04	439.141,04	2%	88.222,23	439.141,04	3%	-	-	
Conservação de Energia	-	-	-	-	0%	-	-	0%	-	-	
Energia Elétrica	180.000,00	439.141,04	38.541,04	439.141,04	2%	88.222,23	439.141,04	3%	-	-	
Petróleo	-	-	-	-	0%	-	-	0%	-	-	
Alcool	-	-	-	-	0%	-	-	0%	-	-	
Demais Subfunções	-	-	-	-	0%	-	-	0%	-	-	
TRANSPORTE	88.000,00	563.424,95	-	563.424,95	3%	131.248,62	131.248,62	1%	432.176,33	432.176,33	
Transporte Aéreo	-	-	-	-	0%	-	-	0%	-	-	
Transporte Rodoviário	88.000,00	563.424,95	-	563.424,95	3%	131.248,62	131.248,62	1%	432.176,33	432.176,33	
Transporte Ferroviário	-	-	-	-	0%	-	-	0%	-	-	
Transporte Hidroviário	-	-	-	-	0%	-	-	0%	-	-	
Transportes Especiais	-	-	-	-	0%	-	-	0%	-	-	
Demais Subfunções	-	-	-	-	0%	-	-	0%	-	-	
DESPORTO E LAZER	371.500,00	-	-	-	0%	-	-	0%	-	-	
Desporto de Rendimento	-	-	-	-	0%	-	-	0%	-	-	
Desporto Comunitário	352.000,00	-	-	-	0%	-	-	0%	-	-	
Lazer	19.500,00	-	-	-	0%	-	-	0%	-	-	
Demais Subfunções	-	-	-	-	0%	-	-	0%	-	-	

ENCARGOS ESPECIAIS	203.000,00	170.000,00	-	170.000,00	1%	-	-	112.524,59	1%	57.475,41	57.475,41
Refinanciamento da Dívida Interna					0%	-	-		0%	-	-
Refinanciamento da Dívida Externa					0%	-	-		0%	-	-
Serviço da Dívida Interna	203.000,00	170.000,00	-	170.000,00	1%	-	-	112.524,59	1%	57.475,41	57.475,41
Serviço da Dívida Externa					0%	-	-		0%	-	-
Transferências					0%	-	-		0%	-	-
Outros Encargos Especiais					0%	-	-		0%	-	-
Demais Subfunções					0%	-	-		0%	-	-
RESERVA DE CONTINGÊNCIA	90.200,00					-				-	
DESPESAS (INTRA-ORÇAMENTÁRIAS) (II)					0%	-			0%	-	-
TOTAL (III) = (I + II)	20.000.000,00	20.000.000,00	45.146,22	19.612.472,77	100%	387.527,23	2.900.051,79	15.649.563,54	100%	4.350.436,46	3.962.909,23

FONTE: Sistema "Maquiavel", Unidade Responsável "Município de Graccho Cardoso", Emissão: 26/11/2019.

1 Essa coluna poderá ser apresentada somente no último bimestre


 JOSE NICARCIO DE ARAGÃO
 PREFEITO MUNICIPAL


 BIANCA SECUNDO GOIS
 CONTADORA CRC/SE Nº 5.855


 MARIA LUCIVANIA ARAGÃO SUKERMAN
 SECRETARIA FINANÇAS


 JOSE ADNAN GARCIA SOBRINHO
 SECRETARIO DE CONTROLE INTERNO

MUNICÍPIO DE GRACCHO CARDOSO
RELATORIO RESUMIDO DA EXECUÇÃO ORÇAMENTÁRIA
DEMONSTRATIVO DA RECEITA CORRENTE LÍQUIDA
ORÇAMENTOS FISCAL E DA SEGURIDADE SOCIAL
PERÍODO DE REFERÊNCIA DE SETEMBRO E OUTUBRO DE 2019

RREO - Anexo 3 (LRF, Art. 53, inciso I)

ESPECIFICAÇÃO	EVOLUÇÃO DA RECEITA REALIZADA NOS ÚLTIMOS 12 MESES												TOTAL (ÚLTIMOS 12 MESES)	Em Reais PREVISÃO ATUALIZADA
	NOV/2018	DEZ/2018	JAN/2018	FEV/2018	MAR/2019	ABR/2019	MAI/2019	JUN/2019	JUL/2019	AGO/2019	SET/2019	OUT/2019		
RECEITAS CORRENTES (I)	1.475.582,59	2.428.671,86	1.816.577,78	1.812.340,57	1.522.812,41	1.501.011,81	1.741.749,97	1.437.097,32	2.644.214,02	1.665.526,05	1.377.060,38	1.450.758,41	20.873.403,17	21.141.800,00
Impostos, Taxas e Contribuições de Melhoria	41.143,90	33.615,03	33.313,62	22.667,58	24.463,77	27.064,24	30.899,02	18.724,34	44.304,59	38.393,41	30.483,22	30.835,48	375.908,20	325.000,00
IPTU	817,76	464,20	876,77	468,17	656,74	968,30	221,04	-46,90	5.192,85	1.238,66	259,87	187,97	11.399,23	2.000,00
ISS	2.045,02	8.652,13	4.884,98	2.710,06	3.581,22	2.906,81	8.858,28	2.894,89	4.284,18	5.148,90	2.826,72	3.546,71	52.339,90	80.000,00
ITBI	17.622,00	-	1.400,00	-	-	2.400,00	600,00	-	7.000,00	5.500,00	1.780,00	-	36.302,00	8.000,00
IRRF	19.634,52	23.193,10	22.288,47	17.994,95	19.060,81	19.175,13	19.889,70	14.894,95	26.845,76	25.709,85	24.641,63	26.153,00	259.481,87	210.000,00
Outros Impostos, Taxas e Contribuições de Melhoria	1.024,60	1.305,60	3.863,40	1.494,40	1.165,00	1.614,00	1.330,00	887,60	981,80	796,00	975,00	947,80	16.385,20	25.000,00
Receita de Contribuições	26.157,54	-	33.284,32	23.961,24	24.750,29	-	-	-	28.933,42	24.926,36	24.926,36	26.441,35	188.454,52	180.000,00
Receita Patrimonial	82,86	632,55	444,35	359,99	317,55	254,61	201,13	153,30	487,07	1.131,37	494,10	311,78	4.870,66	23.000,00
Receita Agropecuária	-	-	-	-	-	-	-	-	-	-	-	-	-	-
Receita Industrial	-	-	-	-	-	-	-	-	-	-	-	-	-	-
Receita de Serviços	1.700,00	87.860,00	49.560,00	-	-	-	-	-	-	-	-	-	139.120,00	-
Transferências Correntes	1.399.633,96	2.306.564,28	1.694.070,90	1.765.351,76	1.473.280,80	1.473.008,16	1.708.234,66	1.418.219,68	2.590.545,84	1.596.074,20	1.321.162,47	1.393.169,80	20.139.316,51	20.574.800,00
Cota-Parte do FPM	658.547,48	1.152.462,17	816.915,81	897.333,11	671.871,96	655.485,06	841.200,85	662.612,06	906.119,50	661.405,46	588.748,41	542.019,36	9.054.721,23	9.540.000,00
Cota-Parte do ICMS	248.033,40	241.879,51	328.186,01	229.520,64	238.297,66	267.514,66	225.706,86	220.892,45	249.102,39	253.918,12	221.211,07	284.629,96	3.008.891,83	2.800.000,00
Cota-Parte do IPVA	11.880,09	4.194,26	5.377,02	10.652,83	11.256,13	5.436,95	7.923,01	5.304,36	9.452,72	11.279,38	9.499,35	10.644,85	102.900,95	120.000,00
Cota-Parte do ITR	368,90	92,24	-	211,17	986,37	197,59	150,79	87,88	65,75	956,73	1.832,40	4.949,82	5.000,00	5.000,00
Cota-Parte do IPI	276,06	302,77	189,45	162,39	153,36	171,40	171,40	171,40	171,40	153,36	171,40	171,40	2.265,79	3.000,00
Transferências da LC 87/1996	30,40	30,40	-	-	-	-	-	-	-	-	-	-	60,80	1.000,00
Transferências do FUNDEB	331.023,76	370.448,60	479.716,72	461.337,62	403.403,97	364.863,74	464.160,78	368.479,93	352.272,27	389.989,94	346.131,09	368.182,57	4.700.010,99	4.600.000,00
Outras Transferências Correntes	149.473,87	537.154,33	63.685,89	166.134,00	147.311,35	179.338,76	168.920,97	160.759,48	1.073.339,68	279.262,19	154.444,42	185.690,16	3.265.515,10	3.505.800,00
Outras Receitas Correntes	6.864,33	5.904,59	-	-	-	684,80	2.415,16	-	8.876,52	993,65	5,77	-	25.733,28	39.000,00
DEDUÇÕES (II)	183.827,22	210.577,21	230.133,62	227.575,96	184.513,05	185.761,07	215.030,53	177.796,01	160.757,86	185.364,34	164.117,32	167.859,32	2.293.313,51	2.321.800,00
Dedução do FUNDEB	183.827,22	210.577,21	230.133,62	227.575,96	184.513,05	185.761,07	215.030,53	177.796,01	160.757,86	185.364,34	164.117,32	167.859,32	2.293.313,51	2.321.800,00
TOTAL DA RCL (III) = (I - II)	1.291.755,37	2.218.094,65	1.586.444,16	1.584.764,61	1.338.299,36	1.315.250,74	1.526.719,44	1.259.301,31	2.483.456,16	1.480.161,71	1.212.943,06	1.282.899,09	18.580.089,66	18.820.000,00

Fonte: Sistema - Maguavel - Unidade Responsável: Município de Graccho Cardoso - Emissão: 26/11/2019


JOSE NICARCIO DE ARAGÃO
PREFEITO MUNICIPAL


MARIA LUCIVANIA ARAGÃO SUKERMAN
SECRETARIA FINANÇAS


JOSE ADNAN GARCIA SOBRINHO
SECRETÁRIO DE CONTROLE INTERNO


BIANCA SECUNDO GOIS
CONTADOR(A) CRC/SE Nº 5.855

MUNICÍPIO DE GRACCHO CARDOSO
RELATÓRIO RESUMIDO DA EXECUÇÃO ORÇAMENTÁRIA
DEMONSTRATIVO DAS RECEITAS E DESPESAS PREVIDENCIÁRIAS DO REGIME PRÓPRIO DE PREVIDÊNCIA DOS SERVIDORES
ORÇAMENTO DA SEGURIDADE SOCIAL
PERÍODO DE REFERÊNCIA DE SETEMBRO E OUTUBRO DE 2019


RREO - Anexo 4 (LRF, Art. 53, inciso II)


Em Reais

<u>RECEITAS</u>	PREVISÃO INICIAL	PREVISÃO ATUALIZADA	RECEITAS REALIZADAS	
			Até o Bimestre/ <Exercício>	Até o Bimestre/ <Exercício Anterior>
RECEITAS CORRENTES (I)				
Receita de Contribuições dos Segurados				
Pessoal Civil				
Ativo				
Inativo				
Pensionista				
Pessoal Militar				
Ativo				
Inativo				
Militar				
Outras Receitas de Contribuições				
Receita Patrimonial				
Receitas Imobiliárias				
Receitas de Valores Mobiliários				
Outras Receitas Patrimoniais				
Receita de Serviços				
Outras Receitas Correntes				
Compensação Previdenciária do RGPS para o RPPS				
Demais Receitas Correntes				
RECEITAS DE CAPITAL (II)				
Alienação de Bens, Direitos e Ativos				
Amortização de Empréstimos				
Outras Receitas de Capital				
TOTAL DAS RECEITAS PREVIDENCIÁRIAS RPPS - (III) = (I + II)				

SEM MOVIMENTO









<u>DESPESAS PREVIDENCIÁRIAS - RPPS</u>	DOTAÇÃO INICIAL	DOTAÇÃO ATUALIZADA	DESPESAS EMPENHADAS		DESPESAS LIQUIDADAS		INSCRITAS EM RESTOS A PAGAR NÃO PROCESSADOS	
			Até o Bimestre/ <Exercício>	Até o Bimestre/ <Exercício Anterior>	Até o Bimestre/ <Exercício>	Até o Bimestre/ <Exercício Anterior>	Em <Exercício>	Em <Exercício Anterior>
ADMINISTRAÇÃO (IV) Despesas Correntes Despesas de Capital								
PREVIDÊNCIA (V) Pessoal Civil Aposentadorias Pensões Outros Benefícios Previdenciários Pessoal Militar Reformas Pensões Outros Benefícios Previdenciários Outras Despesas Previdenciárias Compensação Previdenciária do RPPS para o RGPS Demais Despesas Previdenciárias								
TOTAL DAS DESPESAS PREVIDENCIÁRIAS RPPS (VI) = (IV + V)								
RESULTADO PREVIDENCIÁRIO (VII) = (III - VI)								
RECURSO RPPS ARRECADADOS EM EXERCÍCIO VALOR	PREVISÃO ORÇAMENTÁRIA							
RESERVA ORÇAMENTÁRIA DO RPPS VALOR	PREVISÃO ORÇAMENTÁRIA							
APORTES DE RECURSOS PARA O PLANO PREVIDENCIÁRIO DO RPPS	APORTES REALIZADOS							
Plano de Amortização - Contribuição Patronal Suplementar Plano de Amortização - Aporte Periódico de Valores Predefinidos Outros Aportes para o RPPS Recursos para Cobertura de Déficit Financeiro								
BENS E DIREITOS DO RGPS	PERÍODO DE REFERÊNCIA							
	<Exercício>				<Exercício Anterior>			
Caixa Bancos Conta Movimento Investimentos e Aplicações Outros Bens e Direitos								

SEM MOVIMENTO

RECEITAS PREVIDENCIÁRIAS - RPPS	PREVISÃO INICIAL	PREVISÃO ATUALIZADA	RECEITAS REALIZADAS	
			Até o Bimestre/ <Exercício>	Até o Bimestre/ <Exercício Anterior>
RECEITAS CORRENTES (VIII)				
Receita de Contribuições dos Segurados				
Civil				
Ativo				
Inativo				
Pensionista				
Militar				
Ativo				
Inativo				
Pensionista				
Receita de Contribuições Patronais				
Civil				
Ativo				
Inativo				
Pensionista				
Militar				
Ativo				
Inativo				
Pensionista				
Em Regime de Parcelamento de Débitos				
Receita Patrimonial				
Receitas Imobiliárias				
Receitas de Valores Mobiliários				
Outras Receitas Patrimoniais				
Receita de Serviços				
Outras Receitas Correntes				
Compensação Previdenciária do RGPS para o RPPS				
Demais Receitas Correntes				
RECEITAS DE CAPITAL (IX)				
Alienação de Bens, Direitos e Ativos				
Amortização de Empréstimos				
Outras Receitas de Capital				
RECEITAS DE CAPITAL (IX)				
Alienação de Bens				
Amortização de Empréstimos				
Outras Receitas de Capital				
TOTAL DAS RECEITAS PREVIDENCIÁRIAS RPPS - (X) = (VIII + IX)				

SEM MOVIMENTO

DESPESAS PREVIDENCIÁRIAS - RPPS	DOTAÇÃO INICIAL	DOTAÇÃO ATUALIZADA	DESPESAS EMPENHADAS		DESPESAS LIQUIDADAS		INSCRITAS EM RESTOS A PAGAR NÃO	
			Até o Bimestre/ <Exercício>	Até o Bimestre/ <Exercício Anterior>	Até o Bimestre/ <Exercício>	Até o Bimestre/ <Exercício Anterior>	Em <Exercício>	Em <Exercício Anterior>
ADMINISTRAÇÃO (XI) Despesas Correntes Despesas de Capital								
PREVIDÊNCIA (XII) Benefícios - Civil Aposentadorias Pensões Outros Benefícios Previdenciários Benefícios - Militar Reformas Pensões Outros Benefícios Previdenciários Outras Despesas Previdenciárias Compensação Previdenciária do RPPS para o RGPS Demais Despesas Previdenciárias								
TOTAL DAS DESPESAS PREVIDENCIÁRIAS (XIII) = (XI + XII)								
RESULTADO PREVIDENCIÁRIO (XIV) = (X-XIII)								
APORTES DE RECURSOS PARA O PLANO FINANCEIRO DO RPPS	APORTES REALIZADOS							
Recursos para Cobertura de Insuficiências Financeiras Recursos para Formação de Reserva								

SEM MOVIMENTO

FONTE: Sistema: <Maquiavel>, Unidade Responsável: <Município de Graccho Cardoso>, Emissão: <26/11/2019>.


JOSE NICARCIO DE ARAGÃO
PREFEITO MUNICIPAL


BIANCA SECUNDO GOIS
CONTADORA CRC/SE Nº 5.855


MARIA LUCIVANIA ARAGÃO SUKERMAN
SECRETARIA FINANÇAS


JOSE ADNAN GARCIA SOBRINHO
SECRETARIO DE CONTROLE INTERNO

MUNICÍPIO DE GRACCHO CARDOSO
RELATORIO RESUMIDO DA EXECUÇÃO ORÇAMENTARIA
DEMONSTRATIVO DO RESULTADO PRIMARIO E NOMINAL
ORÇAMENTOS FISCAL E DA SEGURIDADE SOCIAL
PERÍODO DE REFERÊNCIA DE SETEMBRO E OUTUBRO DE 2019

RREO - ANEXO 6 (LRF, art 53, inciso III)

Em reais

RECEITAS PRIMÁRIAS	PREVISÃO ATUALIZADA	RECEITAS REALIZADAS	
		Até o Bimestre (a)	
RECEITAS CORRENTES (I)	18.820.000,00		15.070.239,64
Receitas Tributárias	325.000,00		301.149,27
IPTU	2.000,00		10.117,27
ISS	80.000,00		41.642,75
ITBI	8.000,00		18.680,00
IRRF	210.000,00		216.654,25
Outras Receitas Tributárias	25.000,00		14.055,00
Receitas de Contribuições	180.000,00		162.296,98
Receitas Previdenciárias			
Outras Receitas de Contribuições	180.000,00		162.296,98
Receita Patrimonial	23.000,00		4.155,25
Outras Receita Patrimonial			0,33
Aplicações Financeiras (II)	23.000,00		4.154,92
Transferências Correntes	18.253.000,00		14.534.209,19
Cota-Parte do FPM	7.800.000,00		5.867.198,40
Cota-Parte do ICMS	2.240.000,00		2.015.183,29
Cota-Parte do IPVA	100.000,00		69.461,38
Cota-Parte ITR	4.000,00		3.591,01
Transferência da LC 87/96	800,00		-
Transferencia da LC 61/89	2.400,00		1.349,58
Transferência do FUNDEB	4.600.000,00		3.998.538,63
Outras Transferências Correntes	3.505.800,00		2.578.886,90
Demais Receitas Correntes	39.000,00		68.428,95
Outras Receitas Financeiras (III)			
Receitas Correntes Restantes	39.000,00		68.428,95
RECEITAS PRIMARIAS CORRENTES (IV) = (I-II-III)	18.797.000,00		15.066.084,72
RECEITAS DE CAPITAL (V)	1.180.000,00		370.800,00
Operações de Crédito (VI)			
Amortização de Empréstimos (VII)			
Alienação de Bens	-		370.800,00
Receitas de Alienação de Investimentos Temporarios (VIII)			
Receita de Alienação de Investimentos Permanentes (IX)			
Outras Alienações de Bens			370.800,00
Transferências de Capital	1.180.000,00		-
Convênios			
Outras Transferências de Capital	1.180.000,00		-
Outras Receitas de Capital	-		-
Outras Receitas de Capital Não Primárias (X)			
Outras Receitas de Capital Primária			
RECEITAS PRIMÁRIAS DE CAPITAL (XI) = (V-VI-VII-VIII-IX-X)	1.180.000,00		370.800,00
RECEITA PRIMÁRIA TOTAL (XII) = (IV+XI)	19.977.000,00		15.436.884,72

DESPESAS PRIMÁRIAS	DOTAÇÃO ATUALIZADA	ATÉ O BIMESTRE					
		DESPESAS EMPENHADAS	DESPESAS LIQUIDADAS	DESPESAS PAGAS (a)	RESTOS A PAGAR PROCESSADOS PAGOS (b)	RESTOS A PAGAR NÃO PROCESSADOS	
						LIQUIDADOS	PAGOS (c)
DESPESAS CORRENTES (XIII)	17.534.413,41	17.161.252,28	14.011.285,91	13.412.865,13	650.993,28	108.606,06	59.073,60
Pessoal e Encargos Sociais	9.943.836,89	9.760.069,73	8.596.023,58	8.593.856,93	95.421,88	-	-
Juros e Encargos da Dívida (XIV)	-	-	-	-	-	-	-
Outras Despesas Correntes	7.590.576,52	7.401.182,55	5.415.262,33	4.819.008,20	555.571,40	108.606,06	59.073,60
DESPESAS PRIMÁRIAS CORRENTES (XV) = (XIII - XIV)	17.534.413,41	17.161.252,28	14.011.285,91	13.412.865,13	650.993,28	108.606,06	59.073,60
DESPESAS DE CAPITAL (XVI)	2.465.586,59	2.451.220,49	1.638.277,63	1.607.948,87	109.323,90	76.503,00	76.503,00
Investimentos	2.295.486,59	2.281.220,49	1.525.753,04	1.495.424,28	109.323,90	76.503,00	76.503,00
Inversões Financeiras	-	-	-	-	-	-	-
Concessão de Empréstimos e Financiamentos (XVII)	-	-	-	-	-	-	-
Aquisição de Título de Capital já Integralizado (XVIII)	-	-	-	-	-	-	-
Aquisição de Título de Crédito (XIX)	-	-	-	-	-	-	-
Demais Inversões Financeiras	-	-	-	-	-	-	-
Amortização da Dívida (XX)	170.100,00	170.000,00	112.524,59	112.524,59	-	-	-
DESPESAS PRIMÁRIAS DE CAPITAL (XXI)=(XVI-XVII-XVIII-XIX-XX)	2.295.486,59	2.281.220,49	1.525.753,04	1.495.424,28	109.323,90	76.503,00	76.503,00
RESERVA DE CONTINGÊNCIA (XXII)	-	-	-	-	-	-	-
DESPESA PRIMÁRIA TOTAL (XXIII)=(XV+XXI+XXII)	19.829.900,00	19.442.472,77	15.537.038,95	14.908.289,41	760.317,18	185.109,06	135.576,60
RESULTADO PRIMÁRIO (XXIV) = (XIIa-(XXIIIa+XXIIIb+XXIIIc))							-367.298,47

META FISCAL PARA O RESULTADO PRIMARIO	VALOR CORRENTE
Meta fixada no Anexo de Metas Fiscais da LDO para o exercício de referência	16.197.500,00

JUROS NOMINAIS	VALOR INCORRIDO
JUROS E ENCARGOS ATIVOS (XXV)	4.154,92
JUROS E ENCARGOS PASSIVOS (XXVI)	-

RESULTADO NOMINAL - Acima da Linha (XXVII)=XXIV+(XXV-XXVI)	363.143,55
---	------------

META FISCAL PARA O RESULTADO NOMINAL	VALOR CORRENTE
Meta fixada no Anexo de Metas Fiscais da LDO para o exercício de referência	500.000,00

CÁLCULO DO RESULTADO NOMINAL	ABAIXO DA LINHA	
	SALDO	
	Em 31/Dez/ <Exercício Anterior> (a)	Até o <Bimestre> (b)
DÍVIDA CONSOLIDADA (XXVIII)	21.307.739,20	22.137.739,20
DEDUÇÕES (XXIX)	3.797.095,00	2.531.830,48
Disponibilidade de Caixa	266.086,43	138.017,89
Disponibilidade de Caixa Bruta	431.974,59	57.765,31
(-) Restos a Pagar Processados (XXX)	165.888,16	195.783,20
Demais Haveres Financeiros	3.531.008,57	2.669.848,37
DÍVIDA CONSOLIDADA LÍQUIDA (XXXI) = (XXVIII - XXIX)	17.510.644,20	19.605.908,72
RESULTADO NOMINAL - Abaixo da Linha (XXXII) = (XXXIa - XXXIb)	-2.095.264,52	

AJUSTE METODOLÓGICO	Até o <Bimestre>
VARIAÇÃO SALDO RPP = (XXXIII) = (XXXa - XXXb)	- 29.895,04
RECEITA DE ALIENAÇÃO DE INVESTIMENTOS PERMANENTES (IX)	
PASSIVOS RECONHECIDOS NA DC (XXXIV)	
OUTROS AJUSTES (XXXV)	
RESULTADO NOMINAL AJUSTADO - Abaixo da Linha (XXXVI) = (XXXII - XXXIII - IX + XXXIV + XXXV)	- 2.065.369,48
RESULTADO PRIMÁRIO - Abaixo da Linha (XXXVII) = XXXVI - (XXV - XXVI)	- 2.069.524,40

INFORMAÇÕES ADICIONAIS	PREVISÃO ORÇAMENTÁRIA
SALDO DE EXERCÍCIOS ANTERIORES	
Recursos Arrecadados em Exercícios Anteriores - RPPS	
Superávit Financeiro Utilizado para Abertura e Reabertura de Créditos Adicionais	
RESERVA ORÇAMENTÁRIA DO RPPS	

FONTE: Sistema: <Maquiavel>, Unidade Responsável: <Município de Graccho Cardoso>, Emissão: <26/11/2019>.


 JOSÉ NICARCIO DE ARAGÃO
 PREFEITO MUNICIPAL


 MARIA LUCIVÂNIA ARAGÃO SUKERMAN
 SECRETÁRIA FINANÇAS


 JOSÉ ADNAN GARCIA SOBRINHO
 SECRETÁRIO DE CONTROLE INTERNO


 BIANCA SECUNDO GOIS
 CONTADOR(A) CRC/SE Nº 5.855

MUNICÍPIO DE GRACCHO CARDOSO
 RELATÓRIO RESUMIDO DA EXECUÇÃO ORÇAMENTÁRIA
DEMONSTRATIVO DOS RESTOS A PAGAR POR PODER E ÓRGÃO
 ORÇAMENTOS FISCAL E DA SEGURIDADE SOCIAL
 PERÍODO DE REFERÊNCIA DE SETEMBRO E OUTUBRO DE 2019


RREO - ANEXO 7 (LRF, art. 53, inciso V)

Em Reais

PODER/ÓRGÃO	RESTOS A PAGAR PROCESSADOS E NÃO PROCESSADOS LIQUIDADOS EM EXERCÍCIOS ANTERIORES					RESTOS A PAGAR NÃO PROCESSADOS						Saldo Total $l = (e + k)$
	Inscritos		Pagos (c)	Cancelados (d)	Saldo a pagar $e=(a+b)-(c+d)$	Inscritos		Liquidados (h)	Pagos (i)	Cancelados (j)	Saldo $k=(f+g)-(i+j)$	
	Em Exercícios Anteriores (a)	Em 31 de dezembro de <2018> (b)				Em Exercícios Anteriores (f)	Em 31 de dezembro de <Exercício Anterior> (g)					
RESTOS A PAGAR (EXCETO INTRA-ORÇAMENTÁRIOS) (I)	172.428,16	783.672,22	760.317,18	-	195.783,20	10.401,00	205.521,09	185.109,06	135.576,60	-	80.345,49	276.128,69
PODER EXECUTIVO	172.428,16	783.672,22	760.317,18	-	195.783,20	10.401,00	205.521,09	185.109,06	135.576,60	-	80.345,49	276.128,69
PODER LEGISLATIVO	-	-	-	-	-	-	-	-	-	-	-	-
RESTOS A PAGAR (INTRA-ORÇAMENTÁRIOS) (II)	-	-	-	-	-	-	-	-	-	-	-	-
TOTAL (III) = (I + II)	172.428,16	783.672,22	760.317,18	-	195.783,20	10.401,00	205.521,09	185.109,06	135.576,60	-	80.345,49	276.128,69

FONTE: Sistema: <Maquiavel>, Unidade Responsável: <Município de Graccho Cardoso>, Emissão: <26/11/2019>.


 JOSÉ NICARCIO DE ARAGÃO
 PREFEITO MUNICIPAL


 MARIA LUCIVANIA ARAGÃO SUKERMAN
 SECRETÁRIA FINANÇAS


 JOSÉ ADNAN GARCIA SOBRINHO
 SECRETÁRIO DE CONTROLE INTERNO


 BIANCA SECUNDO GOIS
 CONTADORA CRC/SE Nº 5.855

MUNICÍPIO DE GRACCHO CARDOSO
RELATÓRIO RESUMIDO DA EXECUÇÃO ORÇAMENTÁRIA
DEMONSTRATIVO DAS RECEITAS E DESPESAS COM MANUTENÇÃO E DESENVOLVIMENTO DO ENSINO - MDE
ORÇAMENTOS FISCAL E DA SEGURIDADE SOCIAL
PERÍODO DE REFERÊNCIA DE SETEMBRO E OUTUBRO DE 2019

RREO - ANEXO 8 (LDB, art. 72)

RS 1,00

RECEITAS DO ENSINO				
RECEITA RESULTANTE DE IMPOSTOS (caput do art. 212 da Constituição)	PREVISÃO INICIAL	PREVISÃO ATUALIZADA (a)	RECEITAS REALIZADAS	
			Até o Bimestre (b)	% (c) = (b/a)x100
1- RECEITA DE IMPOSTOS	300.000,00	300.000,00	287.094,27	95,70%
1.1- Receita Resultante do Imposto sobre a Propriedade Predial e Territorial Urbana – IPTU	2.000,00	2.000,00	10.117,27	505,86%
1.1.1- IPTU	2.000,00	2.000,00	10.117,27	505,86%
1.1.2- Multas, Juros de Mora, Dívida Ativa e Outros Encargos do IPTU	0,00	0,00	0,00	#DIV/0!
1.2- Receita Resultante do Imposto sobre Transmissão Inter Vivos – ITBI	8.000,00	8.000,00	18.680,00	233,50%
1.2.1- ITBI	8.000,00	8.000,00	18.680,00	233,50%
1.2.2- Multas, Juros de Mora, Dívida Ativa e Outros Encargos do ITBI	0,00	0,00	0,00	#DIV/0!
1.3- Receita Resultante do Imposto sobre Serviços de Qualquer Natureza – ISS	80.000,00	80.000,00	41.642,75	52,05%
1.3.1- ISS	80.000,00	80.000,00	40.582,47	50,73%
1.3.2- Multas, Juros de Mora, Dívida Ativa e Outros Encargos do ISS	0,00	0,00	1.060,28	#DIV/0!
1.4- Receita Resultante do Imposto de Renda Retido na Fonte – IRRF	210.000,00	210.000,00	216.654,25	103,17%
1.4.1- IRRF	210.000,00	210.000,00	216.654,25	103,17%
1.5- Receita Resultante do Imposto Territorial Rural - ITR	0,00	0,00	0,00	#DIV/0!
1.5.1- ITR	0,00	0,00	0,00	#DIV/0!
1.5.2- Multas, Juros de Mora, Dívida Ativa e Outros Encargos do ITR	0,00	0,00	0,00	#DIV/0!
2- RECEITA DE TRANSFERÊNCIAS CONSTITUCIONAIS E LEGAIS	12.469.000,00	12.469.000,00	9.855.692,74	79,04%
2.1- Cota-Parte FPM	8.700.000,00	8.700.000,00	6.882.567,17	79,11%
2.1.1- Cota-Parte FPM - 1%	840.000,00	840.000,00	361.144,41	42,99%
2.2- Cota-Parte ICMS	2.800.000,00	2.800.000,00	2.518.978,92	89,96%
2.3- ICMS-Desoneração – L.C. nº87/1996	1.000,00	1.000,00	0,00	0,00%
2.4- Cota-Parte IPI-Exportação	3.000,00	3.000,00	1.686,96	56,23%
2.5- Cota-Parte ITR	5.000,00	5.000,00	4.488,68	89,77%
2.6- Cota-Parte IPVA	120.000,00	120.000,00	86.826,60	72,36%
3- TOTAL DA RECEITA DE IMPOSTOS (1 + 2)	12.769.000,00	12.769.000,00	10.142.787,01	79,43%
RECEITAS ADICIONAIS PARA FINANCIAMENTO DO ENSINO				
RECEITAS ADICIONAIS PARA FINANCIAMENTO DO ENSINO	PREVISÃO INICIAL	PREVISÃO ATUALIZADA (a)	RECEITAS REALIZADAS	
			Até o Bimestre (b)	% (c) = (b/a)x100
4- RECEITA DA APLICAÇÃO FINANCEIRA DE OUTROS RECURSOS DE IMPOSTOS VINCULADOS AO ENSINO	0,00	0,00	0,00	#DIV/0!
5- RECEITA DE TRANSFERÊNCIAS DO FNDE	500.000,00	500.000,00	325.038,60	65,01%
5.1- Transferências do Salário-Educação	180.000,00	180.000,00	159.352,43	88,53%
5.2- Transferências Direta - PDDE	5.000,00	5.000,00	1.020,00	20,40%
5.3- Transferências Diretas - PNAE	120.000,00	120.000,00	95.700,60	79,75%
5.4- Transferências Diretas - PNATE	145.000,00	145.000,00	54.214,48	37,39%
5.5 - Outras Transferências do FNDE	50.000,00	50.000,00	14.580,57	29,16%
5.6 - Aplicação Financeira dos Recursos do FNDE	0,00	0,00	170,52	#DIV/0!
6- RECEITA DE TRANSFERÊNCIAS DE CONVÊNIOS	75.000,00	75.000,00	0,00	0,00%
6.1- Transferências de Convênios	75.000,00	75.000,00	0,00	0,00%
6.2- Aplicação Financeira dos Recursos de Convênios	0,00	0,00	0,00	#DIV/0!
7- RECEITA DE OPERAÇÕES DE CRÉDITO	0,00	0,00	0,00	#DIV/0!
8- OUTRAS RECEITAS PARA FINANCIAMENTO DO ENSINO	0,00	0,00	0,00	#DIV/0!
9-TOTAL DAS RECEITAS ADICIONAIS PARA FINANCIAMENTO DO ENSINO	575.000,00	575.000,00	325.038,60	56,53%

FUNDEB				
RECEITAS DO FUNDEB	PREVISÃO INICIAL	PREVISÃO ATUALIZADA (a)	RECEITAS REALIZADAS	
			Até o Bimestre (b)	% (c) = (b/a)x100
10- RECEITAS DESTINADAS AO FUNDEB	2.321.800,00	2.321.800,00	1.898.909,08	81,79%
10.1- Cota-Parte FPM Destinada ao FUNDEB – (20% de 2.1)	1.740.000,00	1.740.000,00	1.376.513,18	79,11%
10.2- Cota-Parte ICMS Destinada ao FUNDEB – (20% de 2.2)	560.000,00	560.000,00	503.795,63	89,96%
10.3- ICMS-Desoneração Destinada ao FUNDEB – (20% de 2.3)	200,00	200,00	0,00	0,00%
10.4- Cota-Parte IPI-Exportação Destinada ao FUNDEB – (20% de 2.4)	600,00	600,00	337,38	56,23%
10.5- Cota-Parte ITR ou ITR Arrecadado Destinados ao FUNDEB – (20% de ((1.5 – 1.5.5) + 2.5))	1.000,00	1.000,00	897,67	89,77%
10.6- Cota-Parte IPVA Destinada ao FUNDEB – (20% de 2.6)	20.000,00	20.000,00	17.365,22	86,83%
11- RECEITAS RECEBIDAS DO FUNDEB	4.602.000,00	4.602.000,00	3.998.832,37	86,89%
11.1- Transferências de Recursos do FUNDEB	4.600.000,00	4.600.000,00	3.998.538,63	86,92%
11.2- Complementação da União ao FUNDEB	0,00	0,00	0,00	#DIV/0!
11.3- Receita de Aplicação Financeira dos Recursos do FUNDEB	2.000,00	2.000,00	293,74	14,69%
12- RESULTADO LÍQUIDO DAS TRANSFERÊNCIAS DO FUNDEB (11.1 – 10)	2.280.200,00	2.280.200,00	2.099.629,55	92,08%

[SE RESULTADO LÍQUIDO DA TRANSFERÊNCIA (12) > 0] = ACRÉSCIMO RESULTANTE DAS TRANSFERÊNCIAS DO FUNDEB

[SE RESULTADO LÍQUIDO DA TRANSFERÊNCIA (12) < 0] = DECRÉSCIMO RESULTANTE DAS TRANSFERÊNCIAS DO FUNDEB

DESPESAS DO FUNDEB	DOTAÇÃO INICIAL	DOTAÇÃO ATUALIZADA (d)	DESPESAS EMPENHADA		DESPESAS LIQUIDADAS		INSCRITAS EM RESTOS A PAGAR NÃO PROCESSADO (i)
			Até o Bimestre (e)	% (f) = (e/d)	Até o Bimestre (g)	% (h) = (g/d)	
13- PAGAMENTO DOS PROFISSIONAIS DO MAGISTÉRIO	3.500.000,00	2.934.879,88	2.934.879,88	100,00%	2.818.541,50	96,04%	-
13.1- Com Educação Infantil	38.000,00	432.191,21	432.191,21	100,00%	415.059,20	96,04%	-
13.2- Com Ensino Fundamental	3.462.000,00	2.502.688,67	2.502.688,67	100,00%	2.403.482,30	96,04%	-
14- OUTRAS DESPESAS	1.102.000,00	1.218.434,03	1.218.434,03	100,00%	1.109.892,44	91,09%	-
14.1- Com Educação Infantil	13.500,00	179.426,93	179.426,93	100,00%	181.497,83	101,15%	-
14.2- Com Ensino Fundamental	1.088.500,00	1.039.007,10	1.039.007,10	100,00%	928.394,61	89,35%	-
15- TOTAL DAS DESPESAS DO FUNDEB (13 + 14)	4.602.000,00	4.153.313,91	4.153.313,91	200,00%	3.928.433,94	187,13%	-

DEDUÇÕES PARA FINS DE LIMITE DO FUNDEB

VALOR

16 - RESTOS A PAGAR INSCRITOS NO EXERCÍCIO SEM DISPONIBILIDADE FINANCEIRA DE RECURSOS DO FUNDEB	-
16.1 - FUNDEB 60%	-
16.2 - FUNDEB 40%	-
17 - DESPESAS CUSTEADAS COM O SUPERÁVIT FINANCEIRO, DO EXERCÍCIO ANTERIOR, DO FUNDEB	-
17.1 - FUNDEB 60%	-
17.2 - FUNDEB 40%	-

18- TOTAL DAS DEDUÇÕES CONSIDERADAS PARA FINS DE LIMITE DO FUNDEB (16 + 17)

INDICADORES DO FUNDEB

VALOR

19 - TOTAL DAS DESPESAS DO FUNDEB PARA FINS DE LIMITE (15 - 18)	3.928.433,94
19.1- MÍNIMO DE 60% DO FUNDEB NA REMUNERAÇÃO DO MAGISTÉRIO ¹ ((13 – (16.1+17.1))/11)*100	70,48%
19.2- MÁXIMO DE 40% EM DESPESAS COM MDE, QUE NÃO REMUNERAÇÃO DO MAGISTÉRIO ¹ ((14-(16.2+17.2))/11)*100	27,76%
19.3 - MÁXIMO DE 5% NÃO APLICADO NO EXERCÍCIO (100-(19.1+19.2))%	99,02%

CONTROLE DA UTILIZAÇÃO DE RECURSOS NO EXERCÍCIO SUBSEQÜENTE

VALOR

20 – RECURSOS RECEBIDOS DO FUNDEB EM <EXERCÍCIO ANTERIOR> QUE NÃO FORAM UTILIZADOS	-
21 – DESPESAS CUSTEADAS COM O SALDO DO ITEM 20 ATÉ O 1º TRIMESTRE DE <EXERCÍCIO >²	-

MANUTENÇÃO E DESENVOLVIMENTO DO ENSINO – DESPESAS CUSTEADAS COM A RECEITA RESULTANTE DE IMPOSTOS E RECURSOS DO FUNDEB

DESPESAS COM AÇÕES TÍPICAS DE MDE	DOTAÇÃO INICIAL	DOTAÇÃO ATUALIZADA (d)	DESPESAS EMPENHADAS		DESPESAS LIQUIDADAS		INSCRITAS EM RESTOS A PAGAR NÃO PROCESSADO
			Até o Bimestre (e)	% f=(e/d)*100	Até o Bimestre (g)	% h=(g/d)*100	
22- EDUCAÇÃO INFANTIL	39.300,00	628.167,20	624.334,12	99%	461.270,15	73%	0,00
22.1- Creche	39.300,00	34.833,23	34.656,51	99%	23.640,15	68%	0,00
22.1.1 - Despesa Custeadas com Recurso do FUNDEB	38.000,00			#DIV/0!		#DIV/0!	0,00
22.1.2 - Despesa Custeada com Outros Recursos de Impostos	1.300,00	34.833,23	34.656,51	99%	23.640,15	68%	0,00
22.2- Pré-escola	0,00	593.333,97	589.677,61	99%	437.630,00	74%	0,00
22.2.1 - Despesa Custeadas com Recurso do FUNDEB	0,00	488.834,29	485.708,06	99%	366.709,55	75%	0,00
22.2.2 - Despesa Custeada com Outros Recursos de Impostos	0,00	104.499,68	103.969,55	99%	70.920,45	68%	0,00
23 - ENSINO FUNDAMENTAL	4.417.240,00	4.345.530,53	4.344.437,38	100%	3.879.448,78	89%	0,00
23.1 - Despesas Custeadas com Recursos do FUNDEB	3.462.000,00	3.541.695,77	3.541.695,77	100%	3.331.876,91	94%	0,00
23.2 - Despesas Custeadas com Outros Recursos de Impostos	955.240,00	803.834,76	802.741,61	100%	547.571,87	68%	0,00
24 - ENSINO MÉDIO	0,00	0,00	0,00	#DIV/0!	0,00	#DIV/0!	0,00
25 - ENSINO SUPERIOR	0,00	0,00	0,00	#DIV/0!	0,00	#DIV/0!	0,00
26 - ENSINO PROFISSIONAL NÃO INTEGRADO AO ENSINO REGULAR	0,00	0,00	0,00	#DIV/0!	0,00	#DIV/0!	0,00
27 - OUTRAS	0,00	0,00	0,00	#DIV/0!	0,00	#DIV/0!	0,00
28 - TOTAL DAS DESPESAS COM AÇÕES TÍPICAS DE MDE	4.456.540,00	4.973.697,73	4.968.771,50	100%	4.340.718,93	87%	0,00

DEDUÇÕES CONSIDERADAS PARA FINS DE LIMITE CONSTITUCIONAL

	VALOR
29 - RESULTADO LIQUIDO DAS TRANSFERÊNCIAS DO FUNDEB	2.099.629,55
30 - DESPESAS CUSTEADAS COM A COMPLEMENTAÇÃO DO FUNDEB NO EXERCÍCIO	-
32 - DESPESAS CUSTEADAS COM O SUPERÁVIT FINANCEIRO, DO EXERCÍCIO ANTERIOR, DO FUNDEB	-
33 - DESPESAS CUSTEADAS COM O SUPERÁVIT FINANCEIRO, DO EXERCÍCIO ANTERIOR, DE OUTROS RECURSOS DE IMPOSTOS	-
34 - RESTOS A PAGAR INSCRITOS NO EXERCÍCIO SEM DISPONIBILIDADE FINANCEIRA DE RECURSOS DE IMPOSTOS VINCULADOS AO ENSINO ⁺	-
35 - CANCELAMENTO, NO EXERCÍCIO, DE RESTOS A PAGAR INSCRITOS COM DISPONIBILIDADE FINANCEIRA DE RECURSOS DE IMPOSTOS VINCULADOS AO ENSINO = (45j)	-
36 - TOTAL DAS DEDUÇÕES CONSIDERADAS PARA FINS DE LIMITE CONSTITUCIONAL (29 + 30 + 31 + 32 + 33 + 34 + 35)	2.099.629,55
37 - TOTAL DAS DESPESAS PARA FINS DE LIMITE ((22 + 23) - (36))	2.241.089,38
38 - PERCENTUAL DE APLICAÇÃO EM MDE SOBRE A RECEITA LIQUIDA DE IMPOSTOS ((37) / (3) * 100) % - LIMITE CONSTITUCIONAL 25%	22,10%

OUTRAS INFORMAÇÕES PARA CONTROLE

OUTRAS DESPESAS CUSTEADAS COM RECEITAS ADICIONAIS PARA FINANCIAMENTO DO ENSINO	DOTAÇÃO INICIAL	DOTAÇÃO ATUALIZADA (d)	DESPESAS EMPENHADAS		DESPESAS LIQUIDADAS		INSCRITAS EM RESTOS A PAGAR NÃO PROCESSADO
			Até o Bimestre (e)	% f=(e/d)*100	Até o Bimestre (g)	% h=(g/d)*100	
39 - DESPESAS CUSTEADAS COM A APLICAÇÃO FINANCEIRA DE OUTROS RECURSOS DE IMPOSTOS VINCULADOS AO ENSINO	0,00	0,00	0,00	#DIV/0!	0,00	#DIV/0!	0,00
40 - DESPESAS CUSTEADAS COM A CONTRIBUIÇÃO SOCIAL DO SALÁRIO-EDUCAÇÃO	180.000,00	171.100,22	165.550,22	97%	124.674,86	72,87%	0,00
41 - DESPESAS CUSTEADAS COM OPERAÇÕES DE CRÉDITO	0,00	0,00	0,00	#DIV/0!	0,00	#DIV/0!	0,00
42 - DESPESAS CUSTEADAS COM OUTRAS RECEITAS PARA FINANCIAMENTO DO ENSINO	1.732.600,00	482.917,53	479.647,53	99%	346.410,92	71,73%	0,00
43 - TOTAL DAS OUTRAS DESPESAS CUSTEADAS COM RECEITAS ADICIONAIS PARA FINANCIAMENTO DO ENSINO (39 + 40 + 41 + 42)	1.912.600,00	654.017,75	645.197,75	99%	471.085,78	72,03%	0,00
44 - TOTAL GERAL DAS DESPESAS COM EDUCAÇÃO (28+43)	6.369.140,00	5.627.715,48	5.613.969,25	198,55%	4.811.804,71	159,30%	0,00

RESTOS A PAGAR INSCRITOS COM DISPONIBILIDADE FINANCEIRA DE RECURSOS DE IMPOSTOS VINCULADOS AO ENSINO	SALDO ATÉ O BIMESTRE	CANCELADO EM <EXERCÍCIO> (j)
45 - RESTOS A PAGAR DE DESPESAS COM MDE	2.076,00	0,00
45.1 - Executadas com Recursos de Impostos Vinculados ao Ensino	2.076,00	0,00
45.2 - Executadas com Recursos do FUNDEB	0,00	0,00
CONTROLE DA DISPONIBILIDADE FINANCEIRA	FUNDEB	SALÁRIO EDUCAÇÃO
46- SALDO FINANCEIRO EM 31 DE DEZEMBRO DE <EXERCÍCIO ANTERIOR>	13,50	0,80
47- (+) INGRESSO DE RECURSOS ATÉ O BIMESTRE	3.998.538,63	159.352,43
48- (-) PAGAMENTOS EFETUADOS ATÉ O BIMESTRE	3.998.538,63	159.327,10
48.1 - Orçamento do Exercício	3.998.538,63	145.459,64
48.2 - Restos a Pagar	0,00	13.867,46
49- (+) RECEITA DE APLICAÇÃO FINANCEIRA DOS RECURSOS ATÉ O BIMESTRE	293,74	0,80
50- (=) DISPONIBILIDADE FINANCEIRA ATÉ O BIMESTRE	307,24	26,93
51 - (+) Ajustes	561,67	0,00
50.1 (+) Retenções	561,67	
50.2 (-) Valores a recuperar		
50.3 (+) Outros valores extraorçamentários		
50.4 (+) Conciliação Bancária		
52 - (=) SALDO FINANCEIRO CONCILIADO	868,91	26,93

FONTE: Sistema: <Maquiavel>, Unidade Responsável: <Município de Graeco Cardoso>, Emissão: <26/11/2019>.

¹ Limites mínimos anuais a serem cumpridos no encerramento do exercício.

² Art. 21, § 2º, Lei 11.494/2007: "Até 5% dos recursos recebidos à conta dos Fundos, inclusive relativos à complementação da União recebidos nos termos do §1º do art. 6º desta Lei, poderão ser utilizados no 1º trimestre do exercício imediatamente subsequente.

³ Caput do artigo 212 da CF/1988

⁴ Os valores referentes à parcela dos Restos a Pagar inscritos sem disponibilidade financeira vinculada à educação deverão ser informados somente no RREO do último bimestre do exercício.

⁵ Limites mínimos anuais a serem cumpridos no encerramento do exercício, no âmbito de atuação prioritária, conforme LDB, art. 11, V.


⁶ Nos cinco primeiros bimestres do exercício o acompanhamento poderá ser feito com base na despesa empenhada ou na despesa liquidada. No último bimestre do exercício, o valor deverá corresponder ao total da despesa empenhada.

⁷ Essa coluna poderá ser apresentada somente no último bimestre


JOSE NICARCIO DE ARAGAO
PREFEITO MUNICIPAL


BIANCA SECUNDO GOIS
CONTADORA CRC/SE Nº 5.855


MARIA LUCIVANIA ARAGÃO SUKERMAN
SECRETARIA FINANÇAS


JOSE ADNAN GARCIA SOBRINHO
SECRETÁRIO DE CONTROLE INTERNO

MUNICÍPIO DE GRACCHO CARDOSO
RELATÓRIO RESUMIDO DA EXECUÇÃO ORÇAMENTÁRIA
DEMONSTRATIVO DAS RECEITAS DE OPERAÇÕES DE CRÉDITO E DESPESAS DE CAPITAL
ORÇAMENTOS FISCAL E DA SEGURIDADE SOCIAL
PERÍODO DE REFERÊNCIA DE SETEMBRO E OUTUBRO DE 2019

RREO – ANEXO 9 (LRF, art.53, § 1º, inciso I)

Em Reais

<u>RECEITAS</u>	PREVISÃO ATUALIZADA (a)	RECEITAS REALIZADAS Até o bimestre (b)			SALDO NÃO REALIZADO (c) = (a - b)
RECEITAS DE OPERAÇÕES DE CREDITO (I)	-	-	-	-	-

	DOTAÇÃO ATUALIZADA (d)	DESPESAS EMPENHADAS (e)	DESPESAS LIQUIDADAS	DESPESAS INSCRITAS EM RESTOS A PAGAR NÃO PROCESSADOS	SALDO NÃO EXECUTADO (f) = (d - e)
SEM MOVIMENTO					
DESPESAS DE CAPITAL	-	-	-	-	-
(-) Incentivos Fiscais a Contribuinte	-	-	-	-	-
(-) Incentivos Fiscais a Contribuinte por Instituições Financeiras	-	-	-	-	-
DESPESA DE CAPITAL LIQUIDA (II)	-	-	-	-	-

FONTE: Sistema: <Maquiavel>, Unidade Responsável: <Município de Graccho Cardoso>, Emissão: <26/11/2019>.


Notas:

¹ < Operações de Crédito descritas na CF, art. 167, inciso III >


² Durante o exercício, somente as despesas liquidadas são consideradas executadas. No encerramento do exercício, as despesas não liquidadas inscritas em restos a

- a) Despesas liquidadas, consideradas aquelas em que houve a entrega do material ou serviço, nos termos do art. 63 da Lei 4.320/64;
- b) Despesas empenhadas, mas não liquidadas, inscritas em Restos a Pagar não-processados, consideradas liquidadas no encerramento do exercício, por força do art.35, inciso II da Lei 4.320/64.


JOSE NICARCIO DE ARAGÃO
PREFEITO MUNICIPAL


BIANCA SECUNDO GOIS
CONTADORA CRC/SE Nº 5.855


MARIA LUCIVANIA ARAGÃO SUKERMAN
SECRETARIA FINANÇAS


JOSE ADNAN GARCIA SOBRINHO
SECRETARIO DE CONTROLE INTERNO

MUNICÍPIO DE GRACCHO CARDOSO
 RELATÓRIO RESUMIDO DA EXECUÇÃO ORÇAMENTÁRIA
 DEMONSTRATIVO DA PROJEÇÃO ATUARIAL DO REGIME PRÓPRIO DE PREVIDÊNCIA DOS SERVIDORES
 ORÇAMENTO DA SEGURIDADE SOCIAL
 PERÍODO DE REFERÊNCIA DE SETEMBRO E OUTUBRO DE 2019

RREO – ANEXO 10 (LRF, art. 53, § 1º, inciso II)


Em Reais


EXERCÍCIO	RECEITAS PREVIDENCIÁRIAS (a)	DESPESAS PREVIDENCIÁRIAS (b)	RESULTADO PREVIDENCIÁRIO (c) = (a - b)	SALDO FINANCEIRO DO EXERCÍCIO (d) = ("d" exerc. Anterior) + (c)
SEM MOVIMENTO				


FONTE: Sistema: <Maquiavel>, Unidade Responsável: <Município de Graccho Cardoso>, Emissão: <26/11/2019>.

I Projeção atuarial elaborada em <DATA DA AVALIAÇÃO> e oficialmente enviada para o Ministério da Previdência Social – MPS.


 JOSÉ NICARCIO DE ARAGÃO
 PREFEITO MUNICIPAL


 BIANCA SECUNDO GOIS
 CONTADORA CRC/SE Nº 5.855


 MARIA LUCIVANIA ARAGÃO SUKERMAN
 SECRETÁRIA FINANÇAS


 JOSÉ ADNAN GARCIA SOBRINHO
 SECRETÁRIO DE CONTROLE INTERNO

MUNICÍPIO DE GRACCHO CARDOSO
RELATÓRIO RESUMIDO DA EXECUÇÃO ORÇAMENTÁRIA
DEMONSTRATIVO DA RECEITA DE ALIENAÇÃO DE ATIVOS E APLICAÇÃO DOS RECURSOS
ORÇAMENTOS FISCAL E DA SEGURIDADE SOCIAL
PERÍODO DE REFERÊNCIA DE SETEMBRO E OUTUBRO DE 2019

RREO – ANEXO 11 (LRF, art. 53, § 1º, inciso III)


Em Reais


<u>RECEITAS</u>	PREVISÃO ATUALIZADA (a)	RECEITAS REALIZADAS (b)				PAGAMENTO DE RESTOS A PAGAR (g)	SALDO (c) = (a-b) (h) = (d-e)
RECEITAS DE ALIENAÇÃO DE ATIVOS (I) Receita de Alienação de Bens Móveis Receita de Alienação de Bens Imóveis							
<u>DESPESAS</u>	DOTAÇÃO ATUALIZADA (d)	DESPESAS IMPELIDAS (e)	DESPESAS LIQUIDADAS	DESPESAS PAGAS	DESPESAS INSCRITAS EM RESTOS A PAGAR PROCESSADO		
APLICAÇÃO DOS RECURSOS DA ALIENAÇÃO DE ATIVOS (II) Despesas de Capital Investimentos Inversões Financeiras Amortização da Dívida Despesas Correntes dos Regimes de Previdência Regime Próprio dos Servidores Públicos							
<u>SALDO FINANCEIRO A APLICAR</u>	<EXERCÍCIO ANTERIOR> (i)	<EXERCÍCIO> (j) = (Ib - (IIf + IIg))					SALDO ATUAL (k) = (IIIi + IIIj)
VALOR (III)							

SEM MOVIMENTO

FONTE: Sistema: <Maquiavel>, Unidade Responsável: <Município de Graccho Cardoso>, Emissão: <26/11/2019>.


JOSÉ NICARCIO DE ARAGÃO
PREFEITO MUNICIPAL


MARIA LUCIVANIA-ARAGÃO SUKERMAN
SECRETÁRIA FINANÇAS


JOSÉ ADNAN GARCIA SOBRINHO
SECRETÁRIO DE CONTROLE INTERNO


BIANCA SECUNDO GOIS
CONTADORA CRC/SE Nº 5.855

MUNICÍPIO DE GRACCHO CARDOSO
RELATÓRIO RESUMIDO DA EXECUÇÃO ORÇAMENTÁRIA
DEMONSTRATIVO DAS RECEITAS E DESPESAS COM AÇÕES E SERVIÇOS PÚBLICOS DE SAÚDE
ORÇAMENTOS FISCAL E DA SEGURIDADE SOCIAL
PERÍODO DE REFERÊNCIA DE SETEMBRO E OUTUBRO DE 2019

RREO – ANEXO 12 (LC 141/2012, art. 35)

RS 1,00

RECEITAS PARA APURAÇÃO DA APLICAÇÃO EM AÇÕES E SERVIÇOS PÚBLICOS DE SAÚDE	PREVISÃO INICIAL	PREVISÃO ATUALIZADA (a)	RECEITAS REALIZADAS	
			Até o Bimestre (b)	% (b/a)x100
RECEITA DE IMPOSTOS LÍQUIDA (I)	300.000,00	300.000,00	287.094,27	95,70%
Imposto Predial e Territorial Urbano - IPTU	2.000,00	2.000,00	10.117,27	505,86%
Imposto sobre Transmissão de Bens Intervivos - ITBI	8.000,00	8.000,00	18.680,00	233,50%
Imposto sobre Serviços de Qualquer Natureza - ISS	80.000,00	80.000,00	40.582,47	50,73%
Imposto de Renda Retido na Fonte - IRRF	210.000,00	210.000,00	216.654,25	103,17%
Multas, Juros de Mora e Outros Encargos dos Impostos	0,00	0,00	1.060,28	#DIV/0!
Dívida Ativa dos Impostos	0,00	0,00	0,00	#DIV/0!
RECEITA DE TRANSFERÊNCIAS CONSTITUCIONAIS E LEGAIS (II)	11.629.000,00	11.629.000,00	9.494.548,33	81,65%
Cota-Parte FPM	8.700.000,00	8.700.000,00	6.882.567,17	79,11%
Cota-Parte ITR	5.000,00	5.000,00	4.488,68	89,77%
Cota-Parte IPVA	120.000,00	120.000,00	86.826,60	72,36%
Cota-Parte ICMS	2.800.000,00	2.800.000,00	2.518.978,92	89,96%
Cota-Parte IPI-Exportação	3.000,00	3.000,00	1.686,96	56,23%
ICMS Desoneração (LC 87/96)	1.000,00	1.000,00	0,00	0,00%
TOTAL DAS RECEITAS PARA APURAÇÃO DA SAÚDE (III) = I + II	11.929.000,00	11.929.000,00	9.781.642,60	82,00%

RECEITAS ADICIONAIS PARA FINANCIAMENTO DA SAÚDE	PREVISÃO INICIAL	PREVISÃO ATUALIZADA (c)	RECEITAS REALIZADAS	
			Até o Bimestre (d)	% (d/c)x100
TRANSFERÊNCIA DE RECURSOS DO SISTEMA ÚNICO DE SAÚDE-SUS	1.954.000,00	1.954.000,00	1.509.414,30	77,25%
Provenientes da União	1.914.000,00	1.914.000,00	1.499.806,67	78,36%
Provenientes dos Estados	40.000,00	40.000,00	9.218,16	23,05%
Provenientes de Outros Municípios	0,00	0,00	0,00	#DIV/0!
Outras Receitas do SUS	0,00	0,00	389,47	#DIV/0!
TRANSFERÊNCIAS VOLUNTÁRIAS	0,00	0,00	0,00	#DIV/0!
RECEITAS DE OPERAÇÕES DE CRÉDITO VINCULADAS À SAÚDE	0,00	0,00	0,00	#DIV/0!
OUTRAS RECEITAS PARA FINANCIAMENTO DA SAÚDE	0,00	0,00	0,00	#DIV/0!
TOTAL RECEITAS ADICIONAIS PARA FINANCIAMENTO DA SAÚDE	1.954.000,00	1.954.000,00	1.509.414,30	77,25%

DESPESAS COM SAÚDE (Por Grupo de Natureza da Despesa)	DOTAÇÃO INICIAL	DOTAÇÃO ATUALIZADA (e)	DESPESAS EMPENHADAS		DESPESAS LIQUIDADAS	
			Até o Bimestre (f)	% (f/e) x 100	Até o Bimestre (g)	% (g/e) x 100
DESPESAS CORRENTES	4.051.060,00	4.463.184,01	4.291.171,28	96,15%	3.037.613,98	68,06%
Pessoal e Encargos Sociais	2.211.100,00	2.004.072,96	1.849.335,12	92,28%	1.529.526,38	7632,09%
Juros e Encargos da Dívida				0,00%		0,00%
Outras Despesas Correntes	1.839.960,00	2.459.111,05	2.441.836,16	99,30%	1.508.087,60	61,33%
DESPESAS DE CAPITAL	585.200,00	453.977,85	453.277,85	99,85%	129.986,75	2863,28%
Investimentos	584.100,00	453.977,85	453.277,85	99,85%	129.986,75	2863,28%
Inversões Financeiras				0,00%		0,00%
Amortização da Dívida	1.100,00	-		0,00%		0,00%
TOTAL DAS DESPESAS COM SAÚDE (IV)	4.636.260,00	4.917.161,86	4.744.449,13	96,49%	3.167.600,73	64,42%

DESPESAS COM SAÚDE NÃO COMPUTADAS PARA FINS DE APURAÇÃO DO PERCENTUAL MÍNIMO	DOTAÇÃO INICIAL	DOTAÇÃO ATUALIZADA	DESPESAS EMPENHADAS		DESPESAS LIQUIDADAS		Inscritas em Restos a Pagar não Processados
			Até o Bimestre (h)	% (h/IVf)x100	Até o Bimestre (i)	% (i/IVg)x100	
DESPESAS COM INATIVOS E PENSIONISTAS				0,00%		0,00%	
DESPESA COM ASSISTÊNCIA À SAÚDE QUE NÃO ATENDE AO PRINCÍPIO DE ACESSO UNIVERSAL				0,00%		0,00%	
DESPESAS CUSTEADAS COM OUTROS RECURSOS	2.326.000,00	2.394.506,98	2.307.368,19	48,63%	1.474.169,33	46,54%	
Recursos de Transferência do Sistema Único de Saúde - SUS	2.106.000,00	2.393.406,98	2.307.368,19	48,63%	1.474.169,33	46,54%	
Recursos de Operações de Crédito				0,00%		0,00%	
Outros Recursos	220.000,00	1.100,00		0,00%		0,00%	
OUTRAS AÇÕES E SERVIÇOS NÃO COMPUTADOS				0,00%		0,00%	
RESTOS A PAGAR NÃO PROCESSADOS INSCRITOS INDEVIDAMENTE NO EXERCÍCIO SEM DISPONIBILIDADE FINANCEIRA ¹				0,00%		0,00%	
DESPESAS CUSTEADAS COM DISPONIBILIDADE DE CAIXA VINCULADA AOS RESTOS A PAGAR CANCELADOS ²				0,00%		0,00%	
DESPESAS CUSTEADAS COM RECURSOS VINCULADOS À PARCELA DO PERCENTUAL MÍNIMO QUE NÃO FOI APLICADA EM AÇÕES E SERVIÇOS DE SAÚDE EM EXERCÍCIOS ANTERIORES ³				0,00%		0,00%	
TOTAL DAS DESPESAS COM NÃO COMPUTADAS (V)	2.326.000,00	2.394.506,98	2.307.368,19	48,63%	1.474.169,33	46,54%	-
TOTAL DAS DESPESAS COM AÇÕES E SERVIÇOS PÚBLICOS DE SAÚDE (VI) = (IV - V)	2.310.260,00	2.522.654,88	2.437.080,94	51,37%	1.693.431,40	53,46%	-

PERCENTUAL DE APLICAÇÃO EM AÇÕES E SERVIÇOS PÚBLICOS DE SAÚDE SOBRE A RECEITA DE IMPOSTOS LÍQUIDA E TRANSFERÊNCIAS CONSTITUCIONAIS E LEGAIS (VII%) = $(VI(h \text{ ou } i) / IIIb \times 100)$ - LIMITE CONSTITUCIONAL 15%^{4 e 5}

17,31%


VALOR REFERENTE À DIFERENÇA ENTRE O VALOR EXECUTADO E O LIMITE MÍNIMO CONSTITUCIONAL $[VI(h \text{ ou } i) - (15 \times IIIb)]/100$

226.185,01

DESPESAS COM SAÚDE (Por Subfunção)	DOTAÇÃO INICIAL	DOTAÇÃO ATUALIZADA	DESPESAS EMPENHADAS		DESPESAS LIQUIDADAS	
			Até o Bimestre (l)	% (l/total l) x 100	Até o Bimestre (m)	% (m/total m) x 100
Atenção Básica	3.985.660,00	4.335.147,44	4.448.936,57	93,77%	3.003.088,12	94,81%
Assistência Hospitalar e Ambulatorial	36.000,00	-	-	0,00%	-	0,00%
Suporte Profilático e Terapêutico	458.400,00	224.632,05	224.632,05	4,73%	112.497,67	0,00%
Vigilância Sanitária	90.400,00	56.020,51	50.920,51	1,07%	38.042,94	1,20%
Vigilância Epidemiológica	57.600,00	19.960,00	19.960,00	0,42%	13.972,00	0,00%
Alimentação e Nutrição	-	-	-	0,00%	-	0,00%
Demais Subfunções	8.200,00	500,00	-	0,00%	-	0,00%
TOTAL	4.636.260,00	4.636.260,00	4.744.449,13	100,00%	3.167.600,73	100,00%

FONTE: Sistema: <Maquiavel>, Unidade Responsável: <Município de Graccho Cardoso>, Emissão: <26/11/2019>.


 JOSÉ NICARCIO DE ARAGÃO
 PREFEITO MUNICIPAL


 BIANCA SECUNDO GOIS
 CONTADORA CRC/SE Nº 5.855


 MARIA LUCIVANIA ARAGÃO-SUKERMAN
 SECRETÁRIA FINANÇAS


 JOSÉ ADNAN GARCIA SOBRINHO
 SECRETÁRIO DE CONTROLE INTERNO

MUNICÍPIO DE GRACCHO CARDOSO
 RELATÓRIO RESUMIDO DA EXECUÇÃO ORÇAMENTÁRIA
DEMONSTRATIVO DAS PARCEIRIAS PÚBLICO-PRIVADAS
 ORÇAMENTOS FISCAL E DA SEGURIDADE SOCIAL
 PERÍODO DE REFERÊNCIA DE SETEMBRO E OUTUBRO DE 2019

RREO - Anexo 13 (Lei nº 11.079, de 30.12.2004, arts. 22, 25 e 28) Em Reais

ESPECIFICAÇÃO	SALDO TOTAL EM 31 DE DEZEMBRO DO EXERCÍCIO ANTERIOR (a)	REGISTROS EFETUADOS EM <EXERCÍCIO>		SALDO TOTAL (c) = (a) + (b)							
		No bimestre	Até o bimestre (b)								
TOTAL DE ATIVOS											
Direitos Futuros											
Ativos Contabilizados na SPE											
Contrapartida para Provisões de PPP											
TOTAL DE PASSIVOS (i)											
Obrigações Não Relacionadas a Serviços											
Contrapartida para Ativos da SPE											
Provisões de PPP											
GARANTIAS DE PPP (ii)											
SALDO LÍQUIDO DE PASSIVOS DE PPP											
PASSIVOS CONTINGENTES											
Contraprestações Futuras											
Riscos Não Provisonados											
Outros Passivos Contingentes											
ATIVOS CONTINGENTES											
Serviços Futuros											
Outros Ativos Contingentes											
DESPESAS DE PPP	EXERCÍCIO ANTERIOR	EXERCÍCIO CORRENTE (EC)	<EC + 1>	<EC + 2>	<EC + 3>	<EC + 4>	<EC + 5>	<EC + 6>	<EC + 7>	<EC + 8>	<EC + 9>
Do Ente Federado											
Das Estatísticas Não-Dependentes											
TOTAL DAS DESPESAS											
RECEITA CORRENTE LÍQUIDA (RCL)											
TOTAL DAS DESPESAS / RCL (%)											

SEM MOVIMENTO

SEM MOVIMENTO

Nota:
 FONTE: Sistema: <Maquiavel>, Unidade Responsável: <Município de Graccho Cardoso>, Emissão: <26/11/2019>.


 JOSÉ NICARCIO DE ARAGÃO
 PREFEITO MUNICIPAL


 BIANCA SECUNDO GOIS
 CONTADORA CRC/SE Nº 5.855


 MARIA LUCIVANIA ARAGÃO SUKERMAN
 SECRETÁRIA FINANÇAS


 JOSÉ ADNAN GARCIA SOBRINHO
 SECRETÁRIO DE CONTROLE INTERNO

MUNICÍPIO DE GRACCHO CARDOSO
DEMONSTRATIVO SIMPLIFICADO DO RELATÓRIO RESUMIDO DA EXECUÇÃO ORÇAMENTÁRIA
 ORÇAMENTOS FISCAL E DA SEGURIDADE SOCIAL
 PERÍODO DE REFERÊNCIA DE SETEMBRO E OUTUBRO DE 2019

RREO - Anexo XIV (LRF, Art. 48)

BALANÇO ORÇAMENTÁRIO	Até o Bimestre
RECEITAS	
Previsão Inicial	20.000.000,00
Previsão Atualizada	20.000.000,00
Receitas Realizadas	15.441.039,64
Déficit Orçamentário	4.171.433,13
Saldos de Exercícios Anteriores (Utilizados para Créditos Adicionais)	
DESPESAS	
Dotação Inicial	20.000.000,00
Créditos Adicionais	0,00
Dotação Atualizada	20.000.000,00
Despesas Empenhadas	19.612.472,77
Despesas Liquidadas	15.649.563,54
Despesas Pagas	15.020.814,00
Superávit Orçamentário	
DESPESAS POR FUNÇÃO/SUBFUNÇÃO	Até o Bimestre
Despesas Empenhadas	19.612.472,77
Despesas Liquidadas	15.649.563,54
RECEITA CORRENTE LÍQUIDA - RCL	Até o Bimestre
Receita Corrente Líquida	18.580.089,66
RECEITAS E DESPESAS DOS REGIMES DE PREVIDÊNCIA	Até o Bimestre
Regime Geral de Previdência Social	
Receitas Previdenciárias Realizadas(I)	
Despesas Previdenciárias Liquidadas(II)	
Resultado Previdenciário (III) = (I - II)	
Regime Próprio de Previdência dos Servidores	
Receitas Previdenciárias Realizadas(IV)	
Despesas Previdenciárias Liquidadas(V)	
Resultado Previdenciário (VI) = (IV - V)	

RESULTADOS NOMINAL E PRIMÁRIO	Meta Fixada no Anexo de Metas Fiscais da LDO (a)	Resultado Apurado Até o Bimestre (b)	% em Relação à Meta (b/a)
Resultado Nominal	500.000,00	363.143,55	72,63
Resultado Primário	16.197.500,00	367.298,47	2,27

RESTOS A PAGAR A PAGAR POR PODER E MINISTÉRIO PÚBLICO	Inscrição	Cancelamento Até o Bimestre	Pagamento até o Bimestre	Saldo a Pagar
RESTOS A PAGAR PROCESSADOS	956.100,38	-	760.317,18	195.783,20
Poder Executivo	956.100,38	-	760.317,18	195.783,20
Poder Legislativo	-	-	-	-
Poder Judiciário	-	-	-	-
Ministério Público	-	-	-	-
RESTOS A PAGAR NÃO-PROCESSADOS	215.922,09	-	135.576,60	80.345,49
Poder Executivo	215.922,09	-	135.576,60	80.345,49
Poder Legislativo	-	-	-	-
Poder Judiciário	-	-	-	-
Ministério Público	-	-	-	-
TOTAL	1.172.022,47	-	895.893,78	276.128,69


DESPESAS COM MANUTENÇÃO E DESENVOLVIMENTO DO ENSINO	Valor Apurado Até o Bimestre	Limites Constitucionais Anuais	
		% Mínimo a Aplicar no Exercício	% Aplicado Até o Bimestre
Mínimo Anual de <18% / 25%> das Receitas de Impostos na Manutenção e Desenvolvimento do Ensino	2.099.629,55	<18% / 25%>	22,10%
Mínimo Anual de 60% do FUNDEB na Remuneração do Magistério com Ensino Fundamental e Médio		0%	-
Mínimo Anual de 60% do FUNDEB na Remuneração do Magistério com Educação Infantil e Ensino Fundamental	3.928.433,94	60%	70,48%
Complementação da União ao FUNDEB		R\$4.500.000,00	-


RECEITAS DE OPERAÇÕES DE CRÉDITO E DESPESAS DE CAPITAL	Valor Apurado Até o Bimestre	Saldo não realizado
Receita de Operação de Crédito		
Despesa de Capital Líquida		


PROJEÇÃO ATUARIAL DOS REGIMES DE PREVIDÊNCIA	Exercício	10º Exercício	20º Exercício	35º Exercício
Regime Geral de Previdência Social	-	-	-	-
Receitas Previdenciárias (I)				
Despesas Previdenciárias (II)				
Resultado Previdenciário (III) = (I - II)				
Regime Próprio de Previdência dos Servidores	-	-	-	-
Receitas Previdenciárias (IV)				
Despesas Previdenciárias (V)				
Resultado Previdenciário (VI) = (IV - V)				

RECEITA DA ALIENAÇÃO DE ATIVOS E APLICAÇÃO DOS RECURSOS	Valor Apurado Até o Bimestre	Saldo a Realizar	
Receita de Capital Resultante da Alienação de Ativos			
Aplicação dos Recursos da Alienação de Ativos			
DESPESAS COM AÇÕES E SERVIÇOS PÚBLICOS DE SAÚDE	Valor apurado Até o Bimestre	Limite Constitucional Anual	
		% Mínimo a Aplicar no Exercício	% Aplicado Até o Bimestre
Despesas com Ações e Serviços Públicos de Saúde executadas com recursos de impostos	1.693.431,40	15%	17,31%
DESPESAS DE CARÁTER CONTINUADO DERIVADAS DE PPP	Valor Apurado no Exercício Corrente		
Total das Despesas / RCL (%)			-


 JOSE NICARCIO DE ARAGÃO
 PREFEITO MUNICIPAL


 BIANCA SECUNDO GOIS
 CONTADORA CRC/SE Nº 5.855


 MARIA LUCIVANIA ARAGÃO-SUKERMAN
 SECRETÁRIA FINANÇAS


 JOSÉ ADNAN GARCIA SOBRINHO
 SECRETÁRIO DE CONTROLE INTERNO