

Recibo de Transmissão

Código do Recibo: 1423
Data da Entrega: 29/01/2018
Unidade Gestora: 002310 - PREFEITURA MUNICIPAL DE GRACCHO CARDOSO
Período: SEXTO BIMESTRE Ano de Referência: 2017
Tipo: RELATORIO RESUMIDO DE EXECUCAO ORCAMENTARIA
Responsável: 02959707583

Emitido em: 30/01/2018



**ESTADO DE SERGIPE
PREFEITURA MUNICIPAL DE GRACCHO CARDOSO**

OFÍCIO N.º


GRACCHO CARDOSO/SE, 24 DE JANEIRO DE 2018

Assunto: Encaminha declaração de publicação do RREO – 6º Bimestre de 2017.

SENHOR PRESIDENTE,

Em atendimento ao art. 38, inciso XIV da Portaria Interministerial CGU/MF/MP 507/2011, encaminhamos a Declaração de Publicação do Relatório Resumido da Execução Orçamentária do Município de GRACCHO CARDOSO relativa ao sexto bimestre do ano de 2017.

Atenciosamente,


JOSE NICARCIO DE ARAGÃO
CPF 985.830.265-72
PREFEITO MUNICIPAL

Exmo. Sr.
Dr. ULICES DE ANDRADE FILHO
DD. Conselheiro Presidente do Tribunal de Contas do Estado
Aracaju/SE




ESTADO DE SERGIPE
PREFEITURA MUNICIPAL DE GRACCHO CARDOSO

DECLARAÇÃO DE PUBLICAÇÃO DO RELATÓRIO RESUMIDO DA EXECUÇÃO ORÇAMENTÁRIA

Declaro, sob as penas da Lei, que o Relatório Resumido da Execução Orçamentária de todos os poderes e órgãos do Município de **GRACCHO CARDOSO**, relativo ao sexto bimestre do ano de 2017, foram publicados com afixação no mural de avisos desta Prefeitura, nesta data e disponibilizados na internet em atendimento aos requisitos disposto nos arts. 52 e 53 da Lei Complementar nº 101, de 4 de maio de 2000.

GRACCHO CARDOSO, 24 de JANEIRO de 2018


JOSE NICARCIO DE ARAGÃO
CPF 985.830.265-72
PREFEITO MUNICIPAL

PREFEITURA MUNICIPAL DE GRACCHO CARDOSO
RELATÓRIO RESUMIDO DA EXECUÇÃO ORÇAMENTÁRIA
BALANÇO ORÇAMENTÁRIO
ORÇAMENTOS FISCAL E DA SEGURIDADE SOCIAL
PERÍODO DE NOVEMBRO A DEZEMBRO DE 2017

RREO - Anexo I (LRF, Art. 52, inciso I, alíneas "a" e "b" do inciso II e §1º)

RECEITAS	PREVISÃO INICIAL	PREVISÃO ATUALIZADA (a)	RECEITAS REALIZADAS				SALDO (a-c)
			No Bimestre (b)	% (b/a)	Até o Bimestre (c)	% (c/a)	
RECEITAS (EXCETO INTRA-ORÇAMENTÁRIAS) (I)	16.500.000,00	16.500.000,00	3.022.667,37	18%	15.892.232,37	96%	607.767,63
RECEITAS CORRENTES	15.875.000,00	15.875.000,00	3.013.024,04	19%	15.859.717,53	100%	15.282,47
RECEITA TRIBUTÁRIA	315.000,00	315.000,00	173.429,51	55%	403.953,38	128%	(88.953,38)
Impostos	295.000,00	295.000,00	170.594,01	58%	389.333,15	132%	(94.333,15)
Taxas	20.000,00	20.000,00	2.835,50	14%	14.620,23	73%	5.379,77
Contribuição de Melhoria	0,00	0,00	0,00	#DIV/0!	0,00	#DIV/0!	0,00
RECEITA DE CONTRIBUIÇÕES	0,00	0,00	20.837,53	#DIV/0!	126.265,92	#DIV/0!	(126.265,92)
Contribuições Sociais	0,00	0,00	0,00	#DIV/0!	0,00	#DIV/0!	0,00
Contribuição de Intervenção no Domínio Econômico	0,00	0,00	0,00	#DIV/0!	0,00	#DIV/0!	0,00
Contribuição de Iluminação Pública	0,00	0,00	20.837,53	#DIV/0!	126.265,92	#DIV/0!	(126.265,92)
Outras Receitas de Contribuições	0,00	0,00	0,00	#DIV/0!	0,00	#DIV/0!	0,00
RECEITA PATRIMONIAL	25.000,00	25.000,00	1.159,40	5%	10.700,79	43%	14.299,21
Receitas Imobiliárias	0,00	0,00	0,00	#DIV/0!	0,00	#DIV/0!	0,00
Receitas de Valores Mobiliários	25.000,00	25.000,00	1.159,40	5%	10.700,79	43%	14.299,21
Receita de Concessões e Permissões	0,00	0,00	0,00	#DIV/0!	0,00	#DIV/0!	0,00
Compensações Financeiras	0,00	0,00	0,00	#DIV/0!	0,00	#DIV/0!	0,00
Receita Decorrente do Direito de Exploração de Bens Públicos em Áreas de Domínio Público	0,00	0,00	0,00	#DIV/0!	0,00	#DIV/0!	0,00
Receita da Cessão de Direitos	0,00	0,00	0,00	#DIV/0!	0,00	#DIV/0!	0,00
Outras Receitas Patrimoniais	0,00	0,00	0,00	#DIV/0!	0,00	#DIV/0!	0,00
RECEITA AGROPECUÁRIA	0,00	0,00	0,00	#DIV/0!	0,00	#DIV/0!	0,00
Receita da Produção Vegetal	0,00	0,00	0,00	#DIV/0!	0,00	#DIV/0!	0,00
Receita da Produção Animal e Derivados	0,00	0,00	0,00	#DIV/0!	0,00	#DIV/0!	0,00
Outras Receitas Agropecuárias	0,00	0,00	0,00	#DIV/0!	0,00	#DIV/0!	0,00
RECEITA INDUSTRIAL	0,00	0,00	0,00	#DIV/0!	0,00	#DIV/0!	0,00
Receita da Indústria Extrativa Mineral	0,00	0,00	0,00	#DIV/0!	0,00	#DIV/0!	0,00
Receita da Indústria de Transformação	0,00	0,00	0,00	#DIV/0!	0,00	#DIV/0!	0,00
Receita da Indústria de Construção	0,00	0,00	0,00	#DIV/0!	0,00	#DIV/0!	0,00
Outras Receitas Industriais	0,00	0,00	0,00	#DIV/0!	0,00	#DIV/0!	0,00
RECEITA DE SERVIÇOS	0,00	0,00	0,00	#DIV/0!	0,00	#DIV/0!	0,00
TRANSFERÊNCIAS CORRENTES	15.475.600,00	15.475.600,00	2.815.414,10	18%	15.260.448,65	99%	215.151,35
Transferências Intergovernamentais	15.055.600,00	15.055.600,00	2.815.414,10	19%	15.260.448,65	101%	(204.848,65)
Transferências de Instituições Privadas	0,00	0,00	0,00	#DIV/0!	0,00	#DIV/0!	0,00
Transferências do Exterior	0,00	0,00	0,00	#DIV/0!	0,00	#DIV/0!	0,00
Transferências de Pessoas	0,00	0,00	0,00	#DIV/0!	0,00	#DIV/0!	0,00
Transferências de Convênios	420.000,00	420.000,00	0,00	0%	0,00	0%	420.000,00
Transferências para o Combate à Fome	0,00	0,00	0,00	#DIV/0!	0,00	#DIV/0!	0,00
OUTRAS RECEITAS CORRENTES	59.400,00	59.400,00	2.183,50	4%	58.348,79	98%	1.051,21
Multas e Juros de Mora da Tributos	0,00	0,00	0,00	#DIV/0!	0,00	#DIV/0!	0,00
Indenizações e Restituições	50.000,00	50.000,00	505,23	1%	56.670,52	113%	(6.670,52)
Receita da Dívida Ativa	0,00	0,00	0,00	#DIV/0!	0,00	#DIV/0!	0,00
Receita Decorrentes de Aportes Periódicos para Amortização de Déficit Atuarial do RPPS	0,00	0,00	0,00	#DIV/0!	0,00	#DIV/0!	0,00
Receitas Correntes Diversas	9.400,00	9.400,00	1.678,27	18%	1.678,27	18%	7.721,73

RECEITAS DE CAPITAL	625.000,00	625.000,00	9.643,33	2%	32.514,84	5%	592.485,16
OPERAÇÕES DE CRÉDITO	0,00	0,00	0,00	#DIV/0!	0,00	#DIV/0!	0,00
Operações de Crédito Internas	0,00	0,00	0,00	#DIV/0!	0,00	#DIV/0!	0,00
Operações de Crédito Externas	0,00	0,00	0,00	#DIV/0!	0,00	#DIV/0!	0,00
ALIENAÇÃO DE BENS	10.000,00	10.000,00	0,00	0%	20.300,00	203%	(10.300,00)
Alienação de Bens Móveis	10.000,00	10.000,00	0,00	0%	20.300,00	203%	(10.300,00)
Alienação de Bens Imóveis	0,00	0,00	0,00	#DIV/0!	0,00	#DIV/0!	0,00
AMORTIZAÇÕES DE EMPRÉSTIMOS	0,00	0,00	0,00	#DIV/0!	0,00	#DIV/0!	0,00
TRANSFERÊNCIAS DE CAPITAL	615.000,00	615.000,00	9.643,33	2%	12.214,84	2%	602.785,16
Transferências Intergovernamentais	0,00	0,00	9.643,33	#DIV/0!	12.214,84	#DIV/0!	(12.214,84)
Transferências de Instituições Privadas	0,00	0,00	0,00	#DIV/0!	0,00	#DIV/0!	0,00
Transferências do Exterior	0,00	0,00	0,00	#DIV/0!	0,00	#DIV/0!	0,00
Transferências de Pessoas	0,00	0,00	0,00	#DIV/0!	0,00	#DIV/0!	0,00
Transferências de Outras Instituições Públicas	0,00	0,00	0,00	#DIV/0!	0,00	#DIV/0!	0,00
Transferências de Convênios	615.000,00	615.000,00	0,00	0%	0,00	0%	615.000,00
Transferências para o Combate à Fome	0,00	0,00	0,00	#DIV/0!	0,00	#DIV/0!	0,00
OUTRAS RECEITAS DE CAPITAL	0,00	0,00	0,00	#DIV/0!	0,00	#DIV/0!	0,00
Integralização do Capital Social	0,00	0,00	0,00	#DIV/0!	0,00	#DIV/0!	0,00
Dív. Atv. Prov. da Amortiz. de Emp. e Financ.	0,00	0,00	0,00	#DIV/0!	0,00	#DIV/0!	0,00
Receita Auferida por Detentores de Títulos do Tesouro Nacional Resgatado	0,00	0,00	0,00	#DIV/0!	0,00	#DIV/0!	0,00
Receita de Alienação de Certificados de Potencial Adicional de Construção-CEPAC	0,00	0,00	0,00	#DIV/0!	0,00	#DIV/0!	0,00
Outras Receitas de Capital	0,00	0,00	0,00	#DIV/0!	0,00	#DIV/0!	0,00
RECEITAS (INTRA-ORÇAMENTÁRIAS) (II)	0,00	0,00	0,00	#DIV/0!	0,00	#DIV/0!	0,00
SUBTOTAL DAS RECEITAS (III) = (I + II)	16.500.000,00	16.500.000,00	3.022.667,37	18%	15.892.232,37	96%	607.767,63
OPERAÇÕES DE CRÉDITO / REFINANCIAMENTO (IV)	0,00	0,00	0,00	#DIV/0!	0,00	#DIV/0!	0,00
Operações de Crédito Internas	0,00	0,00	0,00	#DIV/0!	0,00	#DIV/0!	0,00
Mobiliária	0,00	0,00	0,00	#DIV/0!	0,00	#DIV/0!	0,00
Contratual	0,00	0,00	0,00	#DIV/0!	0,00	#DIV/0!	0,00
Operações de Crédito Externas	0,00	0,00	0,00	#DIV/0!	0,00	#DIV/0!	0,00
Mobiliária	0,00	0,00	0,00	#DIV/0!	0,00	#DIV/0!	0,00
Contratual	0,00	0,00	0,00	#DIV/0!	0,00	#DIV/0!	0,00
SUBTOTAL COM REFINANCIAMENTO (V) = (III + IV)	16.500.000,00	16.500.000,00	3.022.667,37	18%	15.892.232,37	96%	607.767,63
DÉFICIT (VI)	0,00	0,00	0,00	#DIV/0!	0,00	#DIV/0!	0,00
TOTAL (VII) = (V + VI)	16.500.000,00	16.500.000,00	3.022.667,37	18%	15.892.232,37	96%	607.767,63
SALDOS DE EXERCÍCIOS ANTERIORES (UTILIZADOS PARA CRÉDITOS ADICIONAIS)	-	-	-	-	-	-	-
Superávit Financeiro	-	-	-	-	-	-	-
Reabertura de Créditos Adicionais	-	-	-	-	-	-	-

DESPESAS	DOTAÇÃO INICIAL (d)	DOTAÇÃO ATUALIZADA (f)	DESPESAS EMPENHADAS		SALDO (f-g)	DESPESAS LIQUIDADAS		SALDO (f-h)	DESPESAS PAGAS ATÉ O BIMESTRE (i)	INSCRITAS EM RESTOS A PAGAR NÃO PROCESSADOS ¹ (g-h) ¹
			No Bimestre	Até o Bimestre (g)		No Bimestre	Até o Bimestre (h)			
DESPESAS (EXCETO INTRA-ORÇAMENTÁRIAS) (VIII)	16.500.000,00	16.500.000,00	-181.568,25	15.425.776,48	1.074.223,52	3.279.105,26	15.081.906,89	1.418.093,11	14.578.880,05	343.869,59
DESPESAS CORRENTES	14.796.540,00	14.719.693,67	-216.803,43	13.655.470,15	1.064.223,52	3.004.533,98	13.311.600,56	1.408.093,11	12.826.213,72	343.869,59
PESSOAL E ENCARGOS SOCIAIS	9.118.269,00	10.646.459,27	178.947,86	9.882.979,32	763.479,95	1.999.062,48	9.631.600,41	1.014.858,86	9.577.480,94	251.378,91
JUROS E ENCARGOS DA DÍVIDA	0,00	0,00	0,00	0,00	0,00	0,00	0,00	0,00	0,00	0,00
OUTRAS DESPESAS CORRENTES	5.678.271,00	4.073.234,40	-395.751,29	3.772.490,83	300.743,57	1.005.471,50	3.680.000,15	393.234,25	3.248.732,78	92.490,68
DESPESAS DE CAPITAL	1.565.470,00	1.780.306,33	35.235,18	1.770.306,33	10.000,00	274.571,28	1.770.306,33	10.000,00	1.752.666,33	0,00
INVESTIMENTOS	1.370.270,00	1.495.456,98	385,83	1.485.456,98	10.000,00	219.814,89	1.485.456,98	10.000,00	1.467.816,98	0,00
INVERSÕES FINANCEIRAS	0,00	0,00	0,00	0,00	0,00	0,00	0,00	0,00	0,00	0,00
AMORTIZAÇÃO DA DÍVIDA	195.200,00	284.849,35	34.849,35	284.849,35	0,00	54.756,39	284.849,35	0,00	284.849,35	0,00
RESERVA DE CONTINGÊNCIA	137.990,00	0,00	0,00	0,00	0,00	0,00	0,00	0,00	0,00	0,00
RESERVA DO RPPS	0,00	0,00	0,00	0,00	0,00	0,00	0,00	0,00	0,00	0,00
DESPESAS (INTRA-ORÇAMENTÁRIAS) (IX)	0,00	0,00	0,00	0,00	0,00	0,00	0,00	0,00	0,00	0,00
SUBTOTAL DAS DESPESAS (X) = (VIII + IX)	16.500.000,00	16.500.000,00	-181.568,25	15.425.776,48	1.074.223,52	3.279.105,26	15.081.906,89	1.418.093,11	14.578.880,05	343.869,59
AMORTIZAÇÃO DA DÍV. / REFINANCIAMENTO (XI)	0,00	0,00	0,00	0,00	0,00	0,00	0,00	0,00	0,00	0,00
Amortização da Dívida Interna	0,00	0,00	0,00	0,00	0,00	0,00	0,00	0,00	0,00	0,00
Dívida Mobiliária	0,00	0,00	0,00	0,00	0,00	0,00	0,00	0,00	0,00	0,00
Outras Dívidas	0,00	0,00	0,00	0,00	0,00	0,00	0,00	0,00	0,00	0,00
Amortização da Dívida Externa	0,00	0,00	0,00	0,00	0,00	0,00	0,00	0,00	0,00	0,00
Dívida Mobiliária	0,00	0,00	0,00	0,00	0,00	0,00	0,00	0,00	0,00	0,00
Outras Dívidas	0,00	0,00	0,00	0,00	0,00	0,00	0,00	0,00	0,00	0,00
SUBTOTAL C/ REFINANCIAMENTO (XII) = (X + XI)	16.500.000,00	16.500.000,00	-181.568,25	15.425.776,48	1.074.223,52	3.279.105,26	15.081.906,89	1.418.093,11	14.578.880,05	343.869,59
SUPERÁVIT (XIII)	-	-	-	-	-	-	-	-	-	-
TOTAL (XIV) = (XII + XIII)	16.500.000,00	16.500.000,00	-181.568,25	15.425.776,48	1.074.223,52	3.279.105,26	15.081.906,89	1.418.093,11	14.578.880,05	343.869,59

FONTE: Sistema: <MAQUIAVEL>, Unidade Responsável: <MUNICÍPIO GRACCHO CARDOSO>, Emissão: <19/01/2018>.

¹ Essa coluna poderá ser apresentada somente no último bimestre


 JOSÉ NICARCIO DE ARAGÃO
 PREFEITO MUNICIPAL


 BIANCA SECUNDO GOIS
 CONTADORA CRC/SE N° 5.855


 MARIA LUCIVANIA ARAGÃO SUKERMAN
 SECRETÁRIA FINANÇAS


 JOSÉ ADNAN GARCIA SOBRINHO
 SECRETÁRIO DE CONTROLE INTERNO

PREFEITURA MUNICIPAL DE GRACCHO CARDOSO
RELATÓRIO RESUMIDO DA EXECUÇÃO ORÇAMENTÁRIA
DEMONSTRATIVO DA EXECUÇÃO DAS DESPESAS POR FUNÇÃO/SUBFUNÇÃO
ORÇAMENTOS FISCAL E DA SEGURIDADE SOCIAL
PERÍODO DE NOVEMBRO A DEZEMBRO DE 2017

RREO - Anexo 2 (LRF, Art. 52, inciso II, alínea "c")

FUNÇÃO/SUBFUNÇÃO	DOTAÇÃO INICIAL	DOTAÇÃO ATUALIZADA (a)	DESPESAS EMPENHADAS			SALDO c = (a-b)	DESPESAS LIQUIDADAS			SALDO e = (a-d)	Em Reais INSCRITAS EM RESTOS A PAGAR NÃO PROCESSADOS ¹ (b-d)
			No Bimestre	Até o Bimestre (b)	% (b/total b)		No Bimestre	Até o Bimestre (d)	% (d/total d)		
DESPESAS (EXCETO INTRA-ORÇAMENTÁRIAS) (I)	16.500.000,00	16.500.000,00	181.568,25	15.425.776,48	100%	1.074.223,52	3.279.105,26	15.081.906,89	100%	1.418.093,11	343.869,59
LEGISLATIVA	837.400,00	837.400,00	-	-	0%	837.400,00	-	-	0%	837.400,00	-
Ação Legislativa	837.400,00	837.400,00	-	-	0%	837.400,00	-	-	0%	837.400,00	-
Controle Externo	-	-	-	-	0%	-	-	-	0%	-	-
Demais Subfunções	-	-	-	-	0%	-	-	-	0%	-	-
JUDICIÁRIA	564.583,00	1.103.855,11	172.130,10	1.102.755,11	7%	1.100,00	184.780,10	1.096.393,11	7%	7.462,00	6.362,00
Ação Judiciária	564.583,00	1.103.855,11	172.130,10	1.102.755,11	7%	1.100,00	184.780,10	1.096.393,11	7%	7.462,00	6.362,00
Defesa do Interesse Público no Processo Judiciário	-	-	-	-	0%	-	-	-	0%	-	-
Demais Subfunções	-	-	-	-	0%	-	-	-	0%	-	-
ESSENCIAL A JUSTIÇA	-	-	-	-	0%	-	-	-	0%	-	-
Defesa da Ordem Jurídica	-	-	-	-	0%	-	-	-	0%	-	-
Representação Judicial e Extrajudicial	-	-	-	-	0%	-	-	-	0%	-	-
Demais Subfunções	-	-	-	-	0%	-	-	-	0%	-	-
ADMINISTRAÇÃO	4.353.433,00	3.732.211,10	486.796,22	3.674.545,04	24%	57.666,06	730.306,77	3.471.253,14	23%	260.957,96	203.291,90
Planejamento e Orçamento	-	-	-	-	0%	-	-	-	0%	-	-
Administração Geral	3.999.033,00	3.320.689,88	473.207,98	3.263.023,82	21%	57.666,06	645.596,84	3.077.513,97	20%	243.175,91	185.509,85
Administração Financeira	259.000,00	300.233,42	14.859,24	300.233,42	2%	-	59.421,83	287.725,37	2%	12.508,05	12.508,05
Controle Interno	95.400,00	111.287,80	1.271,00	111.287,80	1%	-	25.288,10	106.013,80	1%	5.274,00	5.274,00
Normatização e Fiscalização	-	-	-	-	0%	-	-	-	0%	-	-
Tecnologia da Informação	-	-	-	-	0%	-	-	-	0%	-	-
Ordenamento Territorial	-	-	-	-	0%	-	-	-	0%	-	-
Formação de Recursos Humanos	-	-	-	-	0%	-	-	-	0%	-	-
Administração de Receitas	-	-	-	-	0%	-	-	-	0%	-	-
Administração de Concessões	-	-	-	-	0%	-	-	-	0%	-	-
Comunicação Social	-	-	-	-	0%	-	-	-	0%	-	-
Demais Subfunções	-	-	-	-	0%	-	-	-	0%	-	-
DEFESA NACIONAL	-	-	-	-	0%	-	-	-	0%	-	-
Defesa Aérea	-	-	-	-	0%	-	-	-	0%	-	-
Defesa Naval	-	-	-	-	0%	-	-	-	0%	-	-
Defesa Terrestre	-	-	-	-	0%	-	-	-	0%	-	-
Demais Subfunções	-	-	-	-	0%	-	-	-	0%	-	-
SEGURANÇA PÚBLICA	-	-	-	-	0%	-	-	-	0%	-	-
Policciamento	-	-	-	-	0%	-	-	-	0%	-	-
Defesa Civil	-	-	-	-	0%	-	-	-	0%	-	-
Informação e Inteligência	-	-	-	-	0%	-	-	-	0%	-	-
Demais Subfunções	-	-	-	-	0%	-	-	-	0%	-	-
RELAÇÕES EXTERIORES	-	-	-	-	0%	-	-	-	0%	-	-
Relações Diplomáticas	-	-	-	-	0%	-	-	-	0%	-	-
Cooperação Internacional	-	-	-	-	0%	-	-	-	0%	-	-
Demais Subfunções	-	-	-	-	0%	-	-	-	0%	-	-
ASSISTÊNCIA SOCIAL	933.341,00	319.114,75	26.609,34	319.114,75	2%	-	82.696,50	310.173,75	2%	8.941,00	8.941,00
Assistência ao Idoso	-	-	-	-	0%	-	-	-	0%	-	-
Assistência ao Portador de Deficiência	2.300,00	-	-	-	0%	-	-	-	0%	-	-
Assistência à Criança e ao Adolescente	38.300,00	-	-	-	0%	-	-	-	0%	-	-
Assistência Comunitária	892.741,00	319.114,75	26.609,34	319.114,75	2%	-	82.696,50	310.173,75	2%	8.941,00	8.941,00
Demais Subfunções	-	-	-	-	0%	-	-	-	0%	-	-

PREVIDÊNCIA SOCIAL	-	-	-	-	0%	-	-	-	0%	-	-
Previdência Básica	-	-	-	-	0%	-	-	-	0%	-	-
Previdência do Regime Estatutário	-	-	-	-	0%	-	-	-	0%	-	-
Previdência Complementar	-	-	-	-	0%	-	-	-	0%	-	-
Previdência Especial	-	-	-	-	0%	-	-	-	0%	-	-
Demais Subfunções	-	-	-	-	0%	-	-	-	0%	-	-
SAÚDE	3.715.567,00	4.141.200,20	78.874,58	4.139.136,82	27%	2.063,38	1.180.460,20	4.134.596,82	27%	6.603,38	4.540,00
Atenção Básica	2.826.160,00	3.505.430,96	134.325,42	3.503.768,28	23%	1.662,68	1.033.350,23	3.499.228,28	23%	6.202,68	4.540,00
Assistência Hospitalar e Ambulatorial	465.047,00	357.521,33	19.284,60	357.284,63	2%	236,70	41.800,18	357.284,63	2%	236,70	-
Suporte Profilático e Terapêutico	198.800,00	191.059,50	22.486,50	191.059,50	1%	-	76.398,80	191.059,50	1%	-	-
Vigilância Sanitária	101.100,00	67.511,41	13.679,74	67.347,41	0%	164,00	21.414,99	67.347,41	0%	164,00	-
Vigilância Epidemiológica	124.460,00	19.677,00	-	19.677,00	0%	-	7.496,00	19.677,00	0%	-	-
Alimentação e Nutrição	-	-	-	-	0%	-	-	-	0%	-	-
Demais Subfunções	-	-	-	-	0%	-	-	-	0%	-	-
TRABALHO	-	-	-	-	0%	-	-	-	0%	-	-
Proteção e Benefícios ao Trabalhador	-	-	-	-	0%	-	-	-	0%	-	-
Relações de Trabalho	-	-	-	-	0%	-	-	-	0%	-	-
Empregabilidade	-	-	-	-	0%	-	-	-	0%	-	-
Fomento ao Trabalho	-	-	-	-	0%	-	-	-	0%	-	-
Demais Subfunções	-	-	-	-	0%	-	-	-	0%	-	-
EDUCAÇÃO	5.493.865,00	5.705.416,13	45.983,28	5.529.422,05	36%	175.994,08	1.046.105,30	5.408.687,36	36%	296.728,77	120.734,69
Ensino Fundamental	5.470.265,00	5.614.209,13	45.983,28	5.438.215,05	35%	175.994,08	1.003.682,30	5.317.480,36	35%	296.728,77	120.734,69
Ensino Médio	-	-	-	-	0%	-	-	-	0%	-	-
Ensino Profissional	-	-	-	-	0%	-	-	-	0%	-	-
Ensino Superior	-	-	-	-	0%	-	-	-	0%	-	-
Educação Infantil	23.600,00	-	-	-	0%	-	-	-	0%	-	-
Educação de Jovens e Adultos	-	91.207,00	-	91.207,00	1%	-	42.423,00	91.207,00	1%	-	-
Educação Especial	-	-	-	-	0%	-	-	-	0%	-	-
Demais Subfunções	-	-	-	-	0%	-	-	-	0%	-	-
CULTURA	-	-	-	-	0%	-	-	-	0%	-	-
Patrimônio Histórico, Artístico e Arqueológico	-	-	-	-	0%	-	-	-	0%	-	-
Difusão Cultural	-	-	-	-	0%	-	-	-	0%	-	-
Demais Subfunções	-	-	-	-	0%	-	-	-	0%	-	-
DIREITOS DA CIDADANIA	-	-	-	-	0%	-	-	-	0%	-	-
Custódia e Reintegração Social	-	-	-	-	0%	-	-	-	0%	-	-
Direitos Individuais, Coletivos e Difusos	-	-	-	-	0%	-	-	-	0%	-	-
Assistência aos Povos Indígenas	-	-	-	-	0%	-	-	-	0%	-	-
Demais Subfunções	-	-	-	-	0%	-	-	-	0%	-	-
URBANISMO	156.194,00	375.953,36	-	375.953,36	2%	-	-	375.953,36	2%	-	-
Infra-Estrutura Urbana	19.794,00	375.953,36	-	375.953,36	2%	-	-	375.953,36	2%	-	-
Serviços Urbanos	136.400,00	-	-	-	0%	-	-	-	0%	-	-
Transportes Coletivos Urbanos	-	-	-	-	0%	-	-	-	0%	-	-
Demais Subfunções	-	-	-	-	0%	-	-	-	0%	-	-
HABITAÇÃO	1.100,00	-	-	-	0%	-	-	-	0%	-	-
Habitação Rural	-	-	-	-	0%	-	-	-	0%	-	-
Habitação Urbana	1.100,00	-	-	-	0%	-	-	-	0%	-	-
Demais Subfunções	-	-	-	-	0%	-	-	-	0%	-	-
SANEAMENTO	8.100,00	-	-	-	0%	-	-	-	0%	-	-
Saneamento Básico Rural	-	-	-	-	0%	-	-	-	0%	-	-
Saneamento Básico Urbano	8.100,00	-	-	-	0%	-	-	-	0%	-	-
Demais Subfunções	-	-	-	-	0%	-	-	-	0%	-	-
GESTÃO AMBIENTAL	40.000,00	-	-	-	0%	-	-	-	0%	-	-
Preservação e Conservação Ambiental	40.000,00	-	-	-	0%	-	-	-	0%	-	-
Controle Ambiental	-	-	-	-	0%	-	-	-	0%	-	-
Recuperação de Áreas Degradadas	-	-	-	-	0%	-	-	-	0%	-	-
Recursos Hídricos	-	-	-	-	0%	-	-	-	0%	-	-
Meteorologia	-	-	-	-	0%	-	-	-	0%	-	-
Demais Subfunções	-	-	-	-	0%	-	-	-	0%	-	-

CIÊNCIA E TECNOLOGIA	-	-	-	-	0%	-	-	-	0%	-	-
Desenvolvimento Científico					0%	-	-	-	0%	-	-
Desenvolvimento Tecnológico e Engenharia					0%	-	-	-	0%	-	-
Difusão do Conhecimento Científico e Tecnológico					0%	-	-	-	0%	-	-
Demais Subfunções					0%	-	-	-	0%	-	-
AGRICULTURA	11.000,00	-	-	-	0%	-	-	-	0%	-	-
Promoção da Produção Vegetal					0%	-	-	-	0%	-	-
Promoção da Produção Animal					0%	-	-	-	0%	-	-
Defesa Sanitária Vegetal					0%	-	-	-	0%	-	-
Defesa Sanitária Animal					0%	-	-	-	0%	-	-
Abastecimento	8.000,00				0%	-	-	-	0%	-	-
Extensão Rural	3.000,00				0%	-	-	-	0%	-	-
Irrigação					0%	-	-	-	0%	-	-
Demais Subfunções					0%	-	-	-	0%	-	-
ORGANIZAÇÃO AGRÁRIA	-	-	-	-	0%	-	-	-	0%	-	-
Reforma Agrária					0%	-	-	-	0%	-	-
Colonização					0%	-	-	-	0%	-	-
INDÚSTRIA	-	-	-	-	0%	-	-	-	0%	-	-
Promoção Industrial					0%	-	-	-	0%	-	-
Produção Industrial					0%	-	-	-	0%	-	-
Mineração					0%	-	-	-	0%	-	-
Propriedade Industrial					0%	-	-	-	0%	-	-
Normalização e Qualidade					0%	-	-	-	0%	-	-
Demais Subfunções					0%	-	-	-	0%	-	-
COMÉRCIO E SERVIÇOS	-	-	-	-	0%	-	-	-	0%	-	-
Promoção Comercial					0%	-	-	-	0%	-	-
Comercialização					0%	-	-	-	0%	-	-
Comércio Exterior					0%	-	-	-	0%	-	-
Serviços Financeiros					0%	-	-	-	0%	-	-
Turismo					0%	-	-	-	0%	-	-
Demais Subfunções					0%	-	-	-	0%	-	-
COMUNICAÇÕES	-	-	-	-	0%	-	-	-	0%	-	-
Comunicações Postais					0%	-	-	-	0%	-	-
Telecomunicações					0%	-	-	-	0%	-	-
Demais Subfunções					0%	-	-	-	0%	-	-
ENERGIA	2.000,00	-	-	-	0%	-	-	-	0%	-	-
Conservação de Energia					0%	-	-	-	0%	-	-
Energia Elétrica	2.000,00				0%	-	-	-	0%	-	-
Petróleo					0%	-	-	-	0%	-	-
Álcool					0%	-	-	-	0%	-	-
Demais Subfunções					0%	-	-	-	0%	-	-
TRANSPORTE	3.000,00	-	-	-	0%	-	-	-	0%	-	-
Transporte Aéreo					0%	-	-	-	0%	-	-
Transporte Rodoviário	3.000,00				0%	-	-	-	0%	-	-
Transporte Ferroviário					0%	-	-	-	0%	-	-
Transporte Hidroviário					0%	-	-	-	0%	-	-
Transportes Especiais					0%	-	-	-	0%	-	-
Demais Subfunções					0%	-	-	-	0%	-	-
DESPORTO E LAZER	52.427,00	-	-	-	0%	-	-	-	0%	-	-
Desporto de Rendimento					0%	-	-	-	0%	-	-
Desporto Comunitário	2.000,00				0%	-	-	-	0%	-	-
Lazer	50.427,00				0%	-	-	-	0%	-	-
Demais Subfunções					0%	-	-	-	0%	-	-


ENCARGOS ESPECIAIS	190.000,00	284.849,35	34.849,35	284.849,35	2%	-	54.756,39	284.849,35	2%	-	-	
Refinanciamento da Dívida Interna					0%	-			0%	-	-	
Refinanciamento da Dívida Externa					0%	-			0%	-	-	
Serviço da Dívida Interna	190.000,00	284.849,35	34.849,35	284.849,35	2%	-	54.756,39	284.849,35	2%	-	-	
Serviço da Dívida Externa					0%	-			0%	-	-	
Transferências					0%	-			0%	-	-	
Outros Encargos Especiais					0%	-			0%	-	-	
Demais Subfunções					0%	-			0%	-	-	
RESERVA DE CONTINGÊNCIA	137.990,00					-				-		
RESERVA DO RPPS						-				-		
DESPESAS (INTRA-ORÇAMENTÁRIAS) (II)					0%	-			0%	-	-	
TOTAL (III) = (I + II)	16.500.000,00	16.500.000,00	-	181.568,25	15.425.776,48	300%	1.074.223,52	3.279.105,26	15.081.906,89	300%	1.418.093,11	343.869,59

FONTE: Sistema: <MAQUIAVEL>. Unidade Responsável: <MUNICÍPIO GRACCHO CARDOSO>. Emissão: <19/01/2018>.

! Essa coluna poderá ser apresentada somente no último bimestre.


 JOSE NICARCIO DE ARAGÃO
 PREFEITO MUNICIPAL


 BIANCA SECUNDO GOIS
 CONTADORA CRC/SE Nº 5.855


 MARIA LUCIVANIA ARAGÃO SUKERMAN
 SECRETÁRIA FINANÇAS


 JOSÉ ADNAN GARCIA SOBRINHO
 SECRETÁRIO DE CONTROLE INTERNO

PREFEITURA MUNICIPAL DE GRACCHO CARDOSO
RELATÓRIO RESUMIDO DA EXECUÇÃO ORÇAMENTÁRIA
DEMONSTRATIVO DA RECEITA CORRENTE LÍQUIDA
ORÇAMENTOS FISCAL E DA SEGURIDADE SOCIAL
PERÍODO DE NOVEMBRO A DEZEMBRO DE 2017

RREO - Anexo 3 (LRF, Art. 53, inciso I)

Em Reais

ESPECIFICAÇÃO	EVOLUÇÃO DA RECEITA REALIZADA NOS ÚLTIMOS 12 MESES												TOTAL (ÚLTIMOS 12 MESES)	PREVISÃO ATUALIZADA
	JANEIRO	FEVEREIRO	MARÇO	ABRIL	MAIO	JUNHO	JULHO	AGOSTO	SETEMBRO	OUTUBRO	NOVEMBRO	DEZEMBRO		
RECEITAS CORRENTES (I)	1.394.962,52	1.550.551,73	1.167.607,80	1.218.615,61	1.427.240,71	1.423.356,49	1.889.105,21	1.247.846,19	1.051.484,79	2.110.702,59	1.316.920,70	2.054.247,05	17.852.641,39	17.996.400,00
Receita Tributária	34.432,87	12.029,48	32.683,34	21.764,49	25.274,71	19.922,91	17.536,66	30.954,85	18.268,32	17.656,24	30.428,96	143.000,55	403.953,38	315.000,00
IPTU	-	-	-	-	-	-	-	-	-	-	-	-	1.631,32	5.000,00
ISS	2.795,97	3.652,49	4.029,00	3.194,96	6.922,67	5.254,74	5.952,02	9.638,63	4.106,78	4.839,78	2.383,89	4.201,24	56.972,17	160.000,00
ITBI	8.000,00	-	7.580,00	-	-	4.291,44	-	-	-	-	10.900,00	-	30.771,44	20.000,00
IRRF	21.125,98	7.331,39	19.672,34	17.097,81	17.534,35	10.316,93	10.220,44	20.429,82	13.596,54	11.155,06	15.975,27	135.502,29	299.958,22	110.000,00
Outras Receitas Tributárias	2.510,92	1.045,60	1.402,00	1.471,72	817,69	59,80	1.364,20	886,40	565,00	1.661,40	1.169,80	1.665,70	14.620,23	20.000,00
Receita de Contribuições	8.985,98	14.525,98	20.585,29	19.620,79	1.531,46	539,30	333,25	780,70	372,15	1.615,85	1.132,98	1.562,94	464,50	916,40
Receita Patrimonial	1.615,85	1.132,98	1.562,94	464,50	916,40	1.052,00	1.531,46	539,30	333,25	780,70	372,15	1.615,85	1.132,98	1.562,94
Receita Agropecuária	-	-	-	-	-	-	-	-	-	-	-	-	-	-
Receita Industrial	-	-	-	-	-	-	-	-	-	-	-	-	-	-
Receita de Serviços	-	-	-	-	-	-	-	-	-	-	-	-	-	-
Transferências Correntes	1.346.816,99	1.517.352,01	1.129.180,20	1.187.400,64	1.386.523,62	1.374.453,71	1.850.416,30	1.209.004,46	1.010.356,66	2.068.330,67	1.268.903,36	1.904.654,45	17.253.393,07	17.597.000,00
Cota-Parte do FPM	636.403,13	815.851,69	511.181,07	615.886,29	698.616,69	643.925,99	831.407,61	564.020,19	473.586,99	536.709,24	552.043,03	1.062.161,80	7.941.793,72	8.000.000,00
Cota-Parte do ICMS	328.813,39	174.612,73	228.711,31	197.094,94	240.127,39	189.126,93	147.632,34	195.912,05	171.445,16	236.670,94	230.972,60	252.487,76	2.593.607,54	2.500.000,00
Cota-Parte do IPVA	4.902,39	14.280,74	4.116,64	5.174,31	6.134,75	5.884,87	5.761,23	5.773,05	6.773,85	5.286,16	8.081,12	6.733,02	78.902,13	100.000,00
Cota-Parte do ITR	55,90	-	6,93	26,04	202,56	138,70	38,25	142,24	382,80	3.237,57	1.043,00	586,13	5.860,12	3.000,00
Cota-Parte do IPI	154,76	185,71	141,49	159,18	163,60	168,02	170,23	168,02	172,45	176,86	181,29	185,71	2.027,32	2.000,00
Transferências da LC 87/1996	27,68	27,68	27,68	27,68	27,68	27,68	27,68	27,68	27,68	27,68	27,68	27,68	332,16	2.000,00
Transferências do FUNDEB	323.979,58	339.420,10	238.017,20	261.114,93	302.534,73	260.175,88	203.118,80	249.344,90	218.864,65	243.064,54	269.852,90	304.961,49	3.214.449,70	3.800.000,00
Outras Transferências Correntes	52.480,16	172.973,36	146.977,88	107.917,27	138.716,22	275.005,64	662.260,16	193.616,33	139.103,08	1.043.157,68	206.701,74	277.510,86	3.416.420,38	3.190.000,00
Outras Receitas Correntes	12.096,81	20.037,26	4.181,32	-	-	7.342,58	-	7.347,58	-	5.159,74	4.029,85	6.213,35	58.348,79	59.400,00
DEDUÇÕES (II)	194.071,40	200.991,64	148.836,94	163.673,46	189.054,49	167.854,38	130.189,87	153.208,60	130.477,74	156.421,63	158.469,69	199.674,02	1.992.923,86	2.121.400,00
Dedução do FUNDEB	194.071,40	200.991,64	148.836,94	163.673,46	189.054,49	167.854,38	130.189,87	153.208,60	130.477,74	156.421,63	158.469,69	199.674,02	1.992.923,86	2.121.400,00
TOTAL DA RCL (III) = (I - II)	1.200.891,12	1.349.560,09	1.018.770,86	1.054.942,15	1.238.186,22	1.255.502,11	1.758.915,34	1.094.637,59	921.007,05	1.954.280,96	1.158.451,01	1.854.573,03	15.859.717,53	15.875.900,00

FONTE: Sistema «MAQUIAVEL», Unidade Responsável: «MUNICÍPIO GRACCHO CARDOSO», Emissão: «19/01/2018».



JOSÉ NICARCIO DE ARAGÃO
PREFEITO MUNICIPAL



MARIA LUCIVÂNIA ARAGÃO SUKERMAN
SECRETÁRIA FINANÇAS



JOSÉ ADNAN GARCIA SOBRINHO
SECRETÁRIO DE CONTROLE INTERNO



BIANCA SECUNDO GOIS
CONTADORA CRC/SE Nº 5.855



PREFEITURA MUNICIPAL DE GRACCHO CARDOSO
 RELATÓRIO RESUMIDO DA EXECUÇÃO ORÇAMENTÁRIA
DEMONSTRATIVO DAS RECEITAS E DESPESAS PREVIDENCIÁRIAS DO REGIME PRÓPRIO DE PREVIDÊNCIA DOS SERVIDORES
 ORÇAMENTO DA SEGURIDADE SOCIAL
 PERÍODO DE NOVEMBRO A DEZEMBRO DE 2017

RREO - Anexo 4 (LRF, Art. 53, inciso II)

Em Reais

RECEITAS	PREVISÃO INICIAL	PREVISÃO ATUALIZADA	RECEITAS REALIZADAS	
			Até o Bimestre/ <Exercício>	Até o Bimestre/ <Exercício Anterior>
RECEITAS CORRENTES (I) Receita de Contribuições dos Segurados Pessoal Civil Ativo Inativo Pensionista Pessoal Militar Ativo Inativo Militar Outras Receitas de Contribuições Receita Patrimonial Receitas Imobiliárias Receitas de Valores Mobiliários Outras Receitas Patrimoniais Receita de Serviços Outras Receitas Correntes Compensação Previdenciária do RGPS para o RPPS Demais Receitas Correntes RECEITAS DE CAPITAL (II) Alienação de Bens, Direitos e Ativos Amortização de Empréstimos Outras Receitas de Capital	SEM MOVIMENTO			
TOTAL DAS RECEITAS PREVIDENCIÁRIAS RPPS - (III) = (I + II)				



DESPESAS PREVIDENCIÁRIAS - RPPS	DOTAÇÃO	DOTAÇÃO	DESPESAS EMPENHADAS		DESPESAS LIQUIDADAS		INSCRITAS EM RESTOS A PAGAR NÃO PROCESSADOS	
	INICIAL	ATUALIZADA	Até o Bimestre/ <Exercício>	Até o Bimestre/ <Exercício Anterior>	Até o Bimestre/ <Exercício>	Até o Bimestre/ <Exercício Anterior>	Em <Exercício>	Em <Exercício Anterior>
ADMINISTRAÇÃO (IV)								
Despesas Correntes								
Despesas de Capital								
PREVIDÊNCIA (V)								
Pessoal Civil								
Aposentadorias								
Pensões								
Outros Benefícios Previdenciários								
Pessoal Militar								
Reformas								
Pensões								
Outros Benefícios Previdenciários								
Outras Despesas Previdenciárias								
Compensação Previdenciária do RPPS para o RGPS								
Demais Despesas Previdenciárias								
TOTAL DAS DESPESAS PREVIDENCIÁRIAS RPPS (VI) = (IV + V)								
RESULTADO PREVIDENCIÁRIO (VII) = (III - VI)								
RECURSO RPPS ARRECADADOS EM EXERCÍCIO	PREVISÃO ORÇAMENTÁRIA							
VALOR								
RESERVA ORÇAMENTÁRIA DO RPPS	PREVISÃO ORÇAMENTÁRIA							
VALOR								
APORTES DE RECURSOS PARA O PLANO PREVIDENCIÁRIO DO RPPS	APORTES REALIZADOS							
Plano de Amortização - Contribuição Patronal Suplementar								
Plano de Amortização - Aporte Periódico de Valores Predefinidos								
Outros Aportes para o RPPS								
Recursos para Cobertura de Déficit Financeiro								
BENS E DIREITOS DO RGPS	PERÍODO DE REFERÊNCIA							
	<Exercício>				<Exercício Anterior>			
Caixa								
Bancos Conta Movimento								
Investimentos e Aplicações								
Outros Bens e Direitos								

SEM MOVIMENTO

RECEITAS PREVIDENCIÁRIAS - RPPS	PREVISÃO INICIAL	PREVISÃO ATUALIZADA	RECEITAS REALIZADAS	
			Até o Bimestre/ <Exercício>	Até o Bimestre/ <Exercício Anterior>
RECEITAS CORRENTES (VIII)				
Receita de Contribuições dos Segurados				
Civil				
Ativo				
Inativo				
Pensionista				
Militar				
Ativo				
Inativo				
Pensionista				
Receita de Contribuições Patronais				
Civil				
Ativo				
Inativo				
Pensionista				
Militar				
Ativo				
Inativo				
Pensionista				
Em Regime de Parcelamento de Débitos				
Receita Patrimonial				
Receitas Imobiliárias				
Receitas de Valores Mobiliários				
Outras Receitas Patrimoniais				
Receita de Serviços				
Outras Receitas Correntes				
Compensação Previdenciária do RGPS para o RPPS				
Demais Receitas Correntes				
RECEITAS DE CAPITAL (IX)				
Alienação de Bens, Direitos e Ativos				
Amortização de Empréstimos				
Outras Receitas de Capital				
RECEITAS DE CAPITAL (IX)				
Alienação de Bens				
Amortização de Empréstimos				
Outras Receitas de Capital				
TOTAL DAS RECEITAS PREVIDENCIÁRIAS RPPS - (X) = (VIII + IX)				

SEM MOVIMENTO

DESPESAS PREVIDENCIÁRIAS - RPPS	DOTAÇÃO INICIAL	DOTAÇÃO ATUALIZADA	DESPESAS EMPENHADAS		DESPESAS LIQUIDADAS		INSCRITAS EM RESTOS A PAGAR NÃO	
			Até o Bimestre/ <Exercício>	Até o Bimestre/ <Exercício Anterior>	Até o Bimestre/ <Exercício>	Até o Bimestre/ <Exercício Anterior>	Em <Exercício>	Em <Exercício Anterior>
ADMINISTRAÇÃO (XI) Despesas Correntes Despesas de Capital								
PREVIDÊNCIA (XII) Benefícios - Civil Aposentadorias Pensões Outros Benefícios Previdenciários Benefícios - Militar Reformas Pensões Outros Benefícios Previdenciários Outras Despesas Previdenciárias Compensação Previdenciária do RPPS para o RGPS Demais Despesas Previdenciárias								
TOTAL DAS DESPESAS PREVIDENCIÁRIAS (XIII) = (XI + XII)								
RESULTADO PREVIDENCIÁRIO (XIV) = (X-XIII)								
APORTES DE RECURSOS PARA O PLANO FINANCEIRO DO RPPS	APORTES REALIZADOS							
Recursos para Cobertura de Insuficiências Financeiras Recursos para Formação de Reserva								

SEM MOVIMENTO

FONTE: Sistema: <MAQUIAVEL>. Unidade Responsável: <MUNICÍPIO GRACCHO CARDOSO>. Emissão: <19/01/2018>.

JOSE NICARCIO DE ARAGAO
PREFEITO MUNICIPAL

BLANCA SECUNDO GOIS
CONTADORA CRC/SE Nº 5.855

Maria Lucivania Aragão Sukerman
MARIA LUCIVANIA ARAGÃO SUKERMAN
SECRETARIA FINANÇAS

JOSE ADNAN GARCIA SOBRINHO
SECRETARIO DE CONTROLE INTERNO

PREFEITURA MUNICIPAL DE GRACCHO CARDOSO
 RELATÓRIO RESUMIDO DA EXECUÇÃO ORÇAMENTÁRIA
DEMONSTRATIVO DO RESULTADO NOMINAL
 ORÇAMENTOS FISCAL E DA SEGURIDADE SOCIAL
 PERÍODO DE NOVEMBRO A DEZEMBRO DE 2017

RREO - ANEXO 5 (LRF, art 53, inciso III)

R\$ 1,00

DÍVIDA FISCAL LÍQUIDA	SALDO		
	Em 31/Dez/<Exercício Anterior> (a)	Em <Bimestre Anterior> (b)	Em <Bimestre> (c)
DÍVIDA CONSOLIDADA (I)			
DEDUÇÕES (II)	582.540,86	1.465.441,35	1.123.511,24
Disponibilidade de Caixa bruta	582.540,86	1.461.833,85	1.123.511,24
(-) Restos a Pagar Processados (Exceto precatórios)		3.607,50	-
Demais Haveres Financeiros			
DÍVIDA CONSOLIDADA LÍQUIDA (III) = (I - II)	-	1.465.441,35	-
RECEITA DE PRIVATIZAÇÕES (IV)			
PASSIVOS RECONHECIDOS (V)			
DÍVIDA FISCAL LÍQUIDA (VI) = (III + IV - V)	-	1.465.441,35	1.123.511,24


RESULTADO NOMINAL	PERÍODO DE REFERÊNCIA	
	No Bimestre (c-b)	Até o Bimestre (c-a)
VALOR	341.930,11	540.970,38

DISCRIMINAÇÃO DA META FISCAL	VALOR CORRENTE
META DE RESULTADO NOMINAL FIXADA NO AMF DA LDO PARA O EXERCÍCIO DE REFERÊNCIA	500.000,00

FONTE: Sistema: <MAQUIAVEL>, Unidade Responsável: <MUNICÍPIO GRACCHO CARDOSO>, Emissão: <19/01/2018>.


 JOSE NICARCIO DE ARAGAO
 PREFEITO MUNICIPAL


 BIANCA SECUNDO GOIS
 CONTADORA CRC/SE Nº 5.855


 MARIA LUCIVANIA ARAGÃO SUKERMAN
 SECRETÁRIA FINANÇAS


 JOSÉ ADNAN GARCIA SOBRINHO
 SECRETÁRIO DE CONTROLE INTERNO

PREFEITURA MUNICIPAL DE GRACCHO CARDOSO
RELATÓRIO RESUMIDO DA EXECUÇÃO ORÇAMENTÁRIA
DEMONSTRATIVO DO RESULTADO PRIMÁRIO - ESTADOS, DISTRITO FEDERAL E MUNICÍPIOS
ORÇAMENTOS FISCAL E DA SEGURIDADE SOCIAL
PERÍODO DE NOVEMBRO A DEZEMBRO DE 2017

RREO - ANEXO 6 (LRF, art 53, inciso III)

Em reais

RECEITAS PRIMÁRIAS	PREVISÃO ATUALIZADA	RECEITAS REALIZADAS	
		Até o Bimestre/ <Exercício>	Até o Bimestre/ <Exercício Anterior>
RECEITAS PRIMÁRIAS CORRENTES (I)	17.996.400,00	17.491.004,37	16.838.085,88
Receitas Tributárias	315.000,00	403.953,38	266.850,41
IPTU	5.000,00	1.631,32	
ISS	160.000,00	56.972,17	127.047,93
ITBI	20.000,00	30.771,44	4.680,00
IRRF	110.000,00	299.958,22	120.980,42
Outras Receitas Tributárias	20.000,00	14.620,23	14.142,06
Receitas de Contribuições	0,00	0,00	0,00
Receitas Previdenciárias			
Outras Receitas de Contribuições			
Receita Patrimonial Líquida	25.000,00	10.700,79	5.714,94
Receita Patrimonial	25.000,00	10.700,79	5.714,94
(-) Aplicações Financeiras			
Transferências Correntes	17.597.000,00	17.018.001,41	16.428.658,49
Cota-Parte do FPM	8.160.000,00	7.941.793,72	8.202.991,82
Cota-Parte do ICMS	2.500.000,00	2.593.606,64	2.436.869,95
Cota-Parte do IPVA	100.000,00	78.902,13	79.804,53
Convênios	420.000,00	0,00	
Outras Transferências Correntes	6.417.000,00	6.403.698,92	5.708.992,19
Demais Receitas Correntes	59.400,00	58.348,79	136.862,04
Dívida Ativa			
Diversas Receitas Correntes	59.400,00	58.348,79	136.862,04
RECEITAS DE CAPITAL (II)	625.000,00	267.885,94	0,00
Operações de Crédito (III)			
Amortização de Empréstimos (IV)			
Alienação de Bens (V)	10.000,00	20.300,00	
Transferências de Capital	615.000,00	0,00	0,00
Convênios	615.000,00		
Outras Transferências de Capital			
Outras Receitas de Capital		247.585,94	
RECEITAS PRIMÁRIAS DE CAPITAL (VI) = (II - III - IV - V)	615.000,00	247.585,94	0,00
RECEITA PRIMÁRIA TOTAL (VII) = (I + VI)	18.611.400,00	17.738.590,31	16.838.085,88

DESPESAS PRIMÁRIAS	DOTAÇÃO ATUALIZADA	DESPESAS EMPENHADAS		DESPESAS LIQUIDADAS		INSCRITAS EM RESTOS A PAGAR NÃO PROCESSADOS	
		Até o Bimestre/ <Exercício>	Até o Bimestre/ <Exercício Anterior>	Até o Bimestre/ <Exercício>	Até o Bimestre/ <Exercício Anterior>	Em <Exercício>	Em <Exercício Anterior>
DESPESAS CORRENTES (VIII)	14.719.693,67	13.655.470,15	11.662.423,79	13.311.600,56	11.600.155,27	343.869,59	62.268,52
Pessoal e Encargos Sociais	10.646.459,27	9.882.979,32	8.640.543,44	9.631.600,41	8.640.543,44	251.378,91	-
Juros e Encargos da Dívida (IX)	-	-	-	-	-	-	-
Outras Despesas Correntes	4.073.234,40	3.772.490,83	3.021.880,35	3.680.000,15	2.959.611,83	92.490,68	62.268,52
DESPESAS PRIMÁRIAS CORRENTES (X) = (VIII - IX)	14.719.693,67	13.655.470,15	11.662.423,79	13.311.600,56	11.600.155,27	343.869,59	62.268,52
DESPESAS DE CAPITAL (XI)	1.780.306,33	1.770.306,33	525.893,01	1.770.306,33	451.393,01	-	74.500,00
Investimentos	1.495.456,98	1.485.456,98	294.527,58	1.485.456,98	220.027,58	-	74.500,00
Inversões Financeiras	-	-	-	-	-	-	-
Concessão de Empréstimos (XII)	-	-	-	-	-	-	-
Aquisição de Título de Capital já Integralizado (XIII)	-	-	-	-	-	-	-
Demais Inversões Financeiras	-	-	-	-	-	-	-
Amortização da Dívida (XIV)	284.849,35	284.849,35	231.365,43	284.849,35	231.365,43	-	-
DESPESAS PRIMÁRIAS DE CAPITAL (XV)=(XI-XII-XIII-XIV)	1.495.456,98	1.485.456,98	294.527,58	1.485.456,98	220.027,58	-	74.500,00
RESERVA DE CONTINGÊNCIA (XVI)	-	-	-	-	-	-	-
RESERVA DO RPPS (XVII)	-	-	-	-	-	-	-
DESPESA PRIMÁRIA TOTAL (XVIII)=(X+XV+XVI+XVII)	16.215.150,65	15.140.927,13	11.956.951,37	14.797.057,54	11.820.182,85	343.869,59	136.768,52
RESULTADO PRIMÁRIO (XIX) = (VII - XVIII)	2.396.249,35	2.597.663,18	4.881.134,51	2.941.532,77	5.017.903,03	- 343.869,59	- 136.768,52
SALDO DE EXERCÍCIOS ANTERIORES							
DISCRIMINAÇÃO DA META FISCAL						VALOR CORRENTE	
META DE RESULTADO PRIMÁRIO FIXADA NO ANEXO DE METAS FISCAIS DA LDO P/ O EXERCÍCIO DE REFERÊNCIA						2.320.000,00	

FONTE: Sistema: <MAQUIAVEL>, Unidade Responsável: <MUNICÍPIO GRACCHO CARDOSO>, Emissão: <19/01/2018>.


 JOSÉ NICARCIO DE ARAGÃO
 PREFEITO MUNICIPAL


 MARIA LUCIVANIA ARAGÃO SUKERMA
 SECRETÁRIA FINANÇAS


 JOSÉ ADNAN GARCIA SOBRINHO
 SECRETÁRIO DE CONTROLE INTERNO


 BIANCA SECUNDO GOIS
 CONTADORA CRC/SE Nº 5.855

PREFEITURA MUNICIPAL DE GRACCHO CARDOSO
RELATÓRIO RESUMIDO DA EXECUÇÃO ORÇAMENTÁRIA
DEMONSTRATIVO DOS RESTOS A PAGAR POR PODER E ÓRGÃO
ORÇAMENTOS FISCAL E DA SEGURIDADE SOCIAL
PERÍODO DE NOVEMBRO A DEZEMBRO DE 2017

RREO - ANEXO 7 (LRF, art. 53, inciso V)

Em Reais

PODER/ÓRGÃO	RESTOS A PAGAR PROCESSADOS E NÃO PROCESSADOS LIQUIDADOS EM EXERCÍCIOS ANTERIORES					RESTOS A PAGAR NÃO PROCESSADOS						Saldo Total
	Inscritos		Pagos	Cancelados	Saldo a pagar	Inscritos		Liquidados	Pagos	Cancelados	Saldo	
	Em Exercícios Anteriores	Em 31 de dezembro de <Exercício Anterior>				Em Exercícios Anteriores	Em 31 de dezembro de <Exercício Anterior>					
(a)	(b)	(c)	(d)	e=(a+b)-(c+d)	(f)	(g)	(h)	(i)	(j)	k=(f+g)-(i+j)	l = (e + k)	
RESTOS A PAGAR (EXCETO INTRA-ORÇAMENTÁRIOS) (I)	545.588,70	214.628,09	375.807,60	224.203,47	160.205,72	792.043,38	136.768,52	575.970,71	553.739,52	339.455,99	35.616,39	195.822,11
PODER EXECUTIVO	545.588,70	214.628,09	375.807,60	224.203,47	160.205,72	792.043,38	136.768,52	575.970,71	553.739,52	339.455,99	35.616,39	195.822,11
PODER LEGISLATIVO					-						-	-
RESTOS A PAGAR (INTRA-ORÇAMENTÁRIOS) (II)					-						-	-
TOTAL (III) = (I + II)	545.588,70	214.628,09	375.807,60	224.203,47	160.205,72	792.043,38	136.768,52	575.970,71	553.739,52	339.455,99	35.616,39	195.822,11

FONTE: Sistema: <MAQUIAVEL>, Unidade Responsável: <MUNICÍPIO GRACCHO CARDOSO>, Emissão: <19/01/2018>.



JOSÉ NICARCIO DE ARAGÃO
PREFEITO MUNICIPAL

MARIA LUCIVANIA ARAGÃO SUKERMAN
SECRETÁRIA FINANÇAS



JOSÉ ADNAN GARCIA SOBRINHO
SECRETÁRIO DE CONTROLE INTERNO



BIANCA SECUNDO GOIS
CONTADORA CRC/SE Nº 5.855

PREFEITURA MUNICIPAL DE GRACCHO CARDOSO
RELATÓRIO RESUMIDO DA EXECUÇÃO ORÇAMENTÁRIA
DEMONSTRATIVO DAS RECEITAS E DESPESAS COM MANUTENÇÃO E DESENVOLVIMENTO DO ENSINO - MDE
ORÇAMENTOS FISCAL E DA SEGURIDADE SOCIAL
PERÍODO DE NOVEMBRO A DEZEMBRO DE 2017

RREO - ANEXO 8 (LDB, art. 72)

RS 1,00

RECEITAS DO ENSINO				
RECEITA RESULTANTE DE IMPOSTOS (caput do art. 212 da Constituição)	PREVISÃO INICIAL	PREVISÃO ATUALIZADA (a)	RECEITAS REALIZADAS	
			Até o Bimestre (b)	% (c) = (b/a)x100
1- RECEITA DE IMPOSTOS	295.000,00	295.000,00	389.333,15	131,98%
1.1- Receita Resultante do Imposto sobre a Propriedade Predial e Territorial Urbana – IPTU	5.000,00	5.000,00	1.631,32	32,63%
1.1.1- IPTU	5.000,00	5.000,00	1.631,32	32,63%
1.1.2- Multas, Juros de Mora, Dívida Ativa e Outros Encargos do IPTU	0,00	0,00	0,00	#DIV/0!
1.2- Receita Resultante do Imposto sobre Transmissão Inter Vivos – ITBI	20.000,00	20.000,00	30.771,44	153,86%
1.2.1- ITBI	20.000,00	20.000,00	30.771,44	153,86%
1.2.2- Multas, Juros de Mora, Dívida Ativa e Outros Encargos do ITBI	0,00	0,00	0,00	#DIV/0!
1.3- Receita Resultante do Imposto sobre Serviços de Qualquer Natureza – ISS	160.000,00	160.000,00	56.972,17	35,61%
1.3.1- ISS	160.000,00	160.000,00	56.972,17	35,61%
1.3.2- Multas, Juros de Mora, Dívida Ativa e Outros Encargos do ISS	0,00	0,00	0,00	#DIV/0!
1.4- Receita Resultante do Imposto de Renda Retido na Fonte – IRRF	110.000,00	110.000,00	299.958,22	272,69%
1.4.1- IRRF	110.000,00	110.000,00	299.958,22	272,69%
1.5- Receita Resultante do Imposto Territorial Rural - ITR	0,00	0,00	0,00	#DIV/0!
1.5.1- ITR	0,00	0,00	0,00	#DIV/0!
1.5.2- Multas, Juros de Mora, Dívida Ativa e Outros Encargos do ITR	0,00	0,00	0,00	#DIV/0!
2- RECEITA DE TRANSFERÊNCIAS CONSTITUCIONAIS E LEGAIS	10.767.000,00	10.767.000,00	10.622.522,09	98,66%
2.1- Cota-Parte FPM	8.000.000,00	8.000.000,00	7.941.793,72	99,27%
2.1.1- Cota-Parte FPM - 1%	160.000,00	160.000,00	0,00	0,00%
2.2- Cota-Parte ICMS	2.500.000,00	2.500.000,00	2.593.606,64	103,74%
2.3- ICMS-Desoneração – L.C. nº87/1996	2.000,00	2.000,00	332,16	16,61%
2.4- Cota-Parte IPI-Exportação	2.000,00	2.000,00	2.027,32	101,37%
2.5- Cota-Parte ITR	3.000,00	3.000,00	5.860,12	195,34%
2.6- Cota-Parte IPVA	100.000,00	100.000,00	78.902,13	78,90%
3- TOTAL DA RECEITA DE IMPOSTOS (1 + 2)	11.062.000,00	11.062.000,00	11.011.855,24	99,55%
RECEITAS ADICIONAIS PARA FINANCIAMENTO DO ENSINO				
RECEITAS ADICIONAIS PARA FINANCIAMENTO DO ENSINO	PREVISÃO INICIAL	PREVISÃO ATUALIZADA (a)	RECEITAS REALIZADAS	
			Até o Bimestre (b)	% (c) = (b/a)x100
4- RECEITA DA APLICAÇÃO FINANCEIRA DE OUTROS RECURSOS DE IMPOSTOS VINCULADOS AO ENSINO	0,00	0,00	0,00	#DIV/0!
5- RECEITA DE TRANSFERÊNCIAS DO FNDE	460.000,00	460.000,00	251.438,43	54,66%
5.1- Transferências do Salário-Educação	200.000,00	200.000,00	110.924,33	55,46%
5.2- Transferências Direta - PDDE	10.000,00	10.000,00	0,00	0,00%
5.3- Transferências Diretas - PNAE	100.000,00	100.000,00	70.074,80	70,07%
5.4- Transferências Diretas - PNATE	50.000,00	50.000,00	70.439,30	140,88%
5.5 - Outras Transferências do FNDE	100.000,00	100.000,00	0,00	0,00%
5.6 - Aplicação Financeira dos Recursos do FNDE	0,00	0,00	0,00	#DIV/0!
6- RECEITA DE TRANSFERÊNCIAS DE CONVÊNIOS	420.000,00	420.000,00	0,00	0,00%
6.1- Transferências de Convênios	420.000,00	420.000,00	0,00	0,00%
6.2- Aplicação Financeira dos Recursos de Convênios	0,00	0,00	0,00	#DIV/0!
7- RECEITA DE OPERAÇÕES DE CRÉDITO	0,00	0,00	0,00	#DIV/0!
8- OUTRAS RECEITAS PARA FINANCIAMENTO DO ENSINO	0,00	0,00	0,00	#DIV/0!
9-TOTAL DAS RECEITAS ADICIONAIS PARA FINANCIAMENTO DO ENSINO	880.000,00	880.000,00	251.438,43	28,57%

RECEITAS DO FUNDEB	FUNDEB		RECEITAS REALIZADAS	
	PREVISÃO INICIAL	PREVISÃO ATUALIZADA (a)	Até o Bimestre	%
			(b)	(c) = (b/a)x100
10- RECEITAS DESTINADAS AO FUNDEB	2.121.400,00	2.121.400,00	2.124.504,42	100,15%
10.1- Cota-Parte FPM Destinada ao FUNDEB – (20% de 2.1)	1.600.000,00	1.600.000,00	1.588.358,74	99,27%
10.2- Cota-Parte ICMS Destinada ao FUNDEB – (20% de 2.2)	500.000,00	500.000,00	518.721,33	103,74%
10.3- ICMS-Desoneração Destinada ao FUNDEB – (20% de 2.3)	400,00	400,00	66,43	16,61%
10.4- Cota-Parte IPI-Exportação Destinada ao FUNDEB – (20% de 2.4)	400,00	400,00	405,46	101,37%
10.5- Cota-Parte ITR ou ITR Arrecadado Destinados ao FUNDEB – (20% de ((1.5 – 1.5.5) + 2.5))	600,00	600,00	1.172,02	195,34%
10.6- Cota-Parte IPVA Destinada ao FUNDEB – (20% de 2.6)	20.000,00	20.000,00	15.780,43	78,90%
11- RECEITAS RECEBIDAS DO FUNDEB	3.805.000,00	3.805.000,00	3.217.865,85	84,57%
11.1- Transferências de Recursos do FUNDEB	3.800.000,00	3.800.000,00	3.214.449,78	84,59%
11.2- Complementação da União ao FUNDEB	0,00	0,00	0,00	#DIV/0!
11.3- Receita de Aplicação Financeira dos Recursos do FUNDEB	5.000,00	5.000,00	3.416,07	68,32%
12- RESULTADO LÍQUIDO DAS TRANSFERÊNCIAS DO FUNDEB (11.1 – 10)	1.683.600,00	1.683.600,00	1.093.361,43	64,94%

[SE RESULTADO LÍQUIDO DA TRANSFERÊNCIA (12) > 0] = ACRÉSCIMO RESULTANTE DAS TRANSFERÊNCIAS DO FUNDEB
[SE RESULTADO LÍQUIDO DA TRANSFERÊNCIA (12) < 0] = DECRÉSCIMO RESULTANTE DAS TRANSFERÊNCIAS DO FUNDEB

DESPESAS DO FUNDEB	DOTAÇÃO INICIAL	DOTAÇÃO ATUALIZADA (d)	DESPESAS EMPENHADA		DESPESAS LIQUIDADAS		INSCRITAS EM RESTOS A PAGAR NÃO PROCESSADO (i)
			Até o Bimestre	%	Até o Bimestre	%	
			(e)	(f) = (c/d)	(g)	(h) = (g/d)	
13- PAGAMENTO DOS PROFISSIONAIS DO MAGISTÉRIO	3.138.100,00	3.391.604,71	3.253.037,89	95,91%	3.220.078,96	94,94%	-
13.1- Com Educação Infantil	8.000,00	-	-	#DIV/0!	-	#DIV/0!	-
13.2- Com Ensino Fundamental	3.130.100,00	3.391.604,71	3.253.037,89	95,91%	3.220.078,96	94,94%	-
14- OUTRAS DESPESAS	637.000,00	730.044,69	730.044,69	100,00%	671.031,13	91,92%	-
14.1- Com Educação Infantil	14.400,00	-	-	#DIV/0!	-	#DIV/0!	-
14.2- Com Ensino Fundamental	622.600,00	730.044,69	730.044,69	100,00%	671.031,13	91,92%	-
15- TOTAL DAS DESPESAS DO FUNDEB (13 + 14)	3.775.100,00	4.121.649,40	3.983.082,58	195,91%	3.891.110,09	186,86%	-

DEDUÇÕES PARA FINS DE LIMITE DO FUNDEB

16 - RESTOS A PAGAR INSCRITOS NO EXERCÍCIO SEM DISPONIBILIDADE FINANCEIRA DE RECURSOS DO FUNDEB								
16.1 - FUNDEB 60%								
16.2 - FUNDEB 40%								
17 - DESPESAS CUSTEADAS COM O SUPERÁVIT FINANCEIRO, DO EXERCÍCIO ANTERIOR, DO FUNDEB								
17.1 - FUNDEB 60%								
17.2 - FUNDEB 40%								
18- TOTAL DAS DEDUÇÕES CONSIDERADAS PARA FINS DE LIMITE DO FUNDEB (16 + 17)								

INDICADORES DO FUNDEB

19 - TOTAL DAS DESPESAS DO FUNDEB PARA FINS DE LIMITE (15 - 18)								
19.1- MÍNIMO DE 60% DO FUNDEB NA REMUNERAÇÃO DO MAGISTÉRIO ¹ ((13 – (16.1+17.1))/11*100								3.891.110,09
19.2- MÁXIMO DE 40% EM DESPESAS COM MDE, QUE NÃO REMUNERAÇÃO DO MAGISTÉRIO ¹ ((14-(16.2+17.2))/11*100								100,07%
19.3- MÁXIMO DE 5% NÃO APLICADO NO EXERCÍCIO (100-(19.1+19.2))%								20,85%
								98,79%

CONTROLE DA UTILIZAÇÃO DE RECURSOS NO EXERCÍCIO SUBSEQÜENTE

20 – RECURSOS RECEBIDOS DO FUNDEB EM <EXERCÍCIO ANTERIOR> QUE NÃO FORAM UTILIZADOS								
21 – DESPESAS CUSTEADAS COM O SALDO DO ITEM 20 ATÉ O 1º TRIMESTRE DE <EXERCÍCIO >²								

MANUTENÇÃO E DESENVOLVIMENTO DO ENSINO – DESPESAS CUSTEADAS COM A RECEITA RESULTANTE DE IMPOSTOS E RECURSOS DO FUNDEB

DESPESAS COM AÇÕES TÍPICAS DE MDE	DOTAÇÃO INICIAL	DOTAÇÃO ATUALIZADA (d)	DESPESAS EMPENHADAS		DESPESAS LIQUIDADAS		INSCRITAS EM RESTOS A PAGAR NÃO PROCESSADO
			Até o Bimestre (e)	% f=(e/d)*100	Até o Bimestre (g)	% h=(g/d)*100	
22- EDUCAÇÃO INFANTIL	8.800,00	0,00	0,00	#DIV/0!	0,00	#DIV/0!	0,00
22.1- Creche	8.800,00	0,00	0,00	#DIV/0!	0,00	#DIV/0!	0,00
22.1.1 - Despesa Custeadas com Recurso do FUNDEB	8.000,00	0,00	0,00	#DIV/0!	0,00	#DIV/0!	0,00
22.1.2 - Despesa Custeada com Outros Recursos de Impostos	800,00	0,00	0,00	#DIV/0!	0,00	#DIV/0!	0,00
22.2- Pré-escola	0,00	0,00	0,00	#DIV/0!	0,00	#DIV/0!	0,00
22.2.1 - Despesa Custeadas com Recurso do FUNDEB	0,00	0,00	0,00	#DIV/0!	0,00	#DIV/0!	0,00
22.2.2 - Despesa Custeada com Outros Recursos de Impostos	0,00	0,00	0,00	#DIV/0!	0,00	#DIV/0!	0,00
23 - ENSINO FUNDAMENTAL	4.233.400,00	4.582.217,66	4.406.223,58	96%	4.347.002,45	95%	0,00
23.1 - Despesas Custeadas com Recursos do FUNDEB	3.130.100,00	3.391.604,71	3.253.037,89	96%	3.220.078,96	95%	0,00
23.2 - Despesas Custeadas com Outros Recursos de Impostos	1.103.300,00	1.190.612,95	1.153.185,69	97%	1.126.923,49	95%	0,00
24 - ENSINO MÉDIO	0,00	0,00	0,00	#DIV/0!	0,00	#DIV/0!	0,00
25 - ENSINO SUPERIOR	0,00	0,00	0,00	#DIV/0!	0,00	#DIV/0!	0,00
26 - ENSINO PROFISSIONAL NÃO INTEGRADO AO ENSINO REGULAR	0,00	0,00	0,00	#DIV/0!	0,00	#DIV/0!	0,00
27 - OUTRAS	0,00	0,00	0,00	#DIV/0!	0,00	#DIV/0!	0,00
28 - TOTAL DAS DESPESAS COM AÇÕES TÍPICAS DE MDE	4.242.200,00	4.582.217,66	4.406.223,58	96%	4.347.002,45	95%	0,00
DEDUÇÕES CONSIDERADAS PARA FINS DE LIMITE CONSTITUCIONAL							VALOR
29 - RESULTADO LÍQUIDO DAS TRANSFERÊNCIAS DO FUNDEB							2.124.504,42
30 - DESPESAS CUSTEADAS COM A COMPLEMENTAÇÃO DO FUNDEB NO EXERCÍCIO							-
31 - RECEITA DE APLICAÇÃO FINANCEIRA DOS RECURSOS DO FUNDEB ATÉ O BIMESTRE = (50 h)							-
32 - DESPESAS CUSTEADAS COM O SUPERÁVIT FINANCEIRO, DO EXERCÍCIO ANTERIOR, DO FUNDEB							-
33 - DESPESAS CUSTEADAS COM O SUPERÁVIT FINANCEIRO, DO EXERCÍCIO ANTERIOR, DE OUTROS RECURSOS DE IMPOSTOS							-
34 - RESTOS A PAGAR INSCRITOS NO EXERCÍCIO SEM DISPONIBILIDADE FINANCEIRA DE RECURSOS DE IMPOSTOS VINCULADOS AO ENSINO ⁴							-
35 - CANCELAMENTO, NO EXERCÍCIO, DE RESTOS A PAGAR INSCRITOS COM DISPONIBILIDADE FINANCEIRA DE RECURSOS DE IMPOSTOS VINCULADOS AO ENSINO = (45j)							-
36 - TOTAL DAS DEDUÇÕES CONSIDERADAS PARA FINS DE LIMITE CONSTITUCIONAL (29 + 30 + 31 + 32 + 33 + 34 + 35)							2.124.504,42
37 - TOTAL DAS DESPESAS PARA FINS DE LIMITE ((22 + 23) + (36))							3.251.427,91
38 - PERCENTUAL DE APLICAÇÃO EM MDE SOBRE A RECEITA LÍQUIDA DE IMPOSTOS ((37) / (3) * 100) % - LIMITE CONSTITUCIONAL 25%							29,53%
OUTRAS INFORMAÇÕES PARA CONTROLE							
OUTRAS DESPESAS CUSTEADAS COM RECEITAS ADICIONAIS PARA FINANCIAMENTO DO ENSINO	DOTAÇÃO INICIAL	DOTAÇÃO ATUALIZADA (d)	DESPESAS EMPENHADAS		DESPESAS LIQUIDADAS		INSCRITAS EM RESTOS A PAGAR NÃO PROCESSADO
			Até o Bimestre (e)	% f=(e/d)*100	Até o Bimestre (g)	% h=(g/d)*100	
39 - DESPESAS CUSTEADAS COM A APLICAÇÃO FINANCEIRA DE OUTROS RECURSOS DE IMPOSTOS VINCULADOS AO ENSINO	0,00	0,00	0,00	#DIV/0!	0,00	#DIV/0!	0,00
40 - DESPESAS CUSTEADAS COM A CONTRIBUIÇÃO SOCIAL DO SALÁRIO-EDUCAÇÃO	200.000,00	136.071,28	136.071,28	100%	133.571,28	98,16%	0,00
41 - DESPESAS CUSTEADAS COM OPERAÇÕES DE CRÉDITO	0,00	0,00	0,00	#DIV/0!	0,00	#DIV/0!	0,00
42 - DESPESAS CUSTEADAS COM OUTRAS RECEITAS PARA FINANCIAMENTO DO ENSINO	4.030.365,00	4.271.005,68	4.132.438,86	97%	4.040.466,37	94,60%	0,00
43 - TOTAL DAS OUTRAS DESPESAS CUSTEADAS COM RECEITAS ADICIONAIS PARA FINANCIAMENTO DO ENSINO (39 + 40 + 41 + 42)	4.230.365,00	4.407.076,96	4.268.510,14	97%	4.174.037,65	94,71%	0,00
44 - TOTAL GERAL DAS DESPESAS COM EDUCAÇÃO (28+43)	8.472.565,00	8.989.294,62	8.674.733,72	193,02%	8.521.040,10	189,58%	0,00

RESTOS A PAGAR INSCRITOS COM DISPONIBILIDADE FINANCEIRA DE RECURSOS DE IMPOSTOS VINCULADOS AO ENSINO	SALDO ATÉ O BIMESTRE	CANCELADO EM <EXERCÍCIO> (j)
45 - RESTOS A PAGAR DE DESPESAS COM MDE	0,00	0,00
45.1 - Executadas com Recursos de Impostos Vinculados ao Ensino	0,00	0,00
45.2 - Executadas com Recursos do FUNDEB	0,00	0,00
CONTROLE DA DISPONIBILIDADE FINANCEIRA	FUNDEB	SALÁRIO EDUCAÇÃO
46- SALDO FINANCEIRO EM 31 DE DEZEMBRO DE <EXERCÍCIO ANTERIOR>	118.127,93	69,74
47- (+) INGRESSO DE RECURSOS ATÉ O BIMESTRE	4.503.200,68	131.689,96
48- (-) PAGAMENTOS EFETUADOS ATÉ O BIMESTRE	4.624.658,90	134.479,96
48.1 - Orçamento do Exercício	4.624.658,90	134.479,96
48.2 - Restos a Pagar	0,00	0,00
49- (+) RECEITA DE APLICAÇÃO FINANCEIRA DOS RECURSOS ATÉ O BIMESTRE	3.416,07	3.416,07
50- (=) DISPONIBILIDADE FINANCEIRA ATÉ O BIMESTRE	85,78	695,81
51 - (+) Ajustes	0,00	0,00
51.1 - Retenções	0,00	0,00
51.2 - Conciliação Bancária	0,00	0,00
52 - (=) SALDO FINANCEIRO CONCILIADO	85,78	695,81

FONTE: Sistema: <MAQUIAVEL>, Unidade Responsável: <MUNICÍPIO GRACCHO CARDOSO>, Emissão: <19/01/2018>.

¹ Limites mínimos anuais a serem cumpridos no encerramento do exercício.

² Art. 21, § 2º, Lei 11.494/2007: "Até 5% dos recursos recebidos à conta dos Fundos, inclusive relativos à complementação da União recebidos nos termos do §1º do art. 6º desta Lei, poderão ser utilizados no 1º trimestre do exercício imediatamente subsequente.

³ Caput do artigo 212 da CF/1988

⁴ Os valores referentes à parcela dos Restos a Pagar inscritos sem disponibilidade financeira vinculada à educação deverão ser informados somente no RREO do último bimestre do exercício.


⁵ Limites mínimos anuais a serem cumpridos no encerramento do exercício, no âmbito de atuação prioritária, conforme LDB, art. 11, V.

⁶ Nos cinco primeiros bimestres do exercício o acompanhamento poderá ser feito com base na despesa empenhada ou na despesa liquidada. No último bimestre do exercício, o valor deverá corresponder ao total da despesa empenhada.

⁷ Essa coluna poderá ser apresentada somente no último bimestre


JOSE NÍRCIO DE ARAGÃO
PREFEITO MUNICIPAL


BIANCA SECUNDO GOIS
CONTADORA CRC/SE Nº 5.855


MARIA LUCIVANIA ARAGÃO SUKERMAN
SECRETARIA FINANÇAS


JOSE ADNAN GARCIA SOBRINHO
SECRETÁRIO DE CONTROLE INTERNO

PREFEITURA MUNICIPAL DE GRACCHO CARDOSO
RELATÓRIO RESUMIDO DA EXECUÇÃO ORÇAMENTÁRIA
DEMONSTRATIVO DAS RECEITAS DE OPERAÇÕES DE CRÉDITO E DESPESAS DE CAPITAL
ORÇAMENTOS FISCAL E DA SEGURIDADE SOCIAL
PERÍODO DE NOVEMBRO A DEZEMBRO DE 2017

RREO – ANEXO 9 (LRF, art.53, § 1º, inciso I)

Em Reais

RECEITAS	PREVISÃO ATUALIZADA (a)	RECEITAS REALIZADAS Até o bimestre (b)	SALDO NÃO REALIZADO (c) = (a - b)
RECEITAS DE OPERAÇÕES DE CREDITO (I)	-	-	-

	DOTAÇÃO ATUALIZADA (d)	DESPESAS EMPENHADAS (e)	DESPESAS LIQUIDADAS	DESPESAS INSCRITAS EM RESTOS A PAGAR NÃO PROCESSADOS	SALDO NÃO EXECUTADO (f) = (d - e)
SEM MOVIMENTO					
DESPESAS DE CAPITAL	-	-	-	-	-
(-) Incentivos Fiscais a Contribuinte	-	-	-	-	-
(-) Incentivos Fiscais a Contribuinte por Instituições Financeiras	-	-	-	-	-
DESPESA DE CAPITAL LIQUIDA (II)	-	-	-	-	-

FONTE: Sistema: <MAQUIAVEL>, Unidade Responsável: <MUNICÍPIO GRACCHO CARDOSO>, Emissão: <19/01/2018>.

Notas:


¹ < Operações de Crédito descritas na CF, art. 167, inciso III>

² Durante o exercício, somente as despesas liquidadas são consideradas executadas. No encerramento do exercício, as despesas não liquidadas inscritas em restos a

- a) Despesas liquidadas, consideradas aquelas em que houve a entrega do material ou serviço, nos termos do art. 63 da Lei 4.320/64;
- b) Despesas empenhadas, mas não liquidadas, inscritas em Restos a Pagar não-processados, consideradas liquidadas no encerramento do exercício, por força do art.35, inciso II da Lei 4.320/64.


 JOSE NICARCIO DE ARAGAO
 PREFEITO MUNICIPAL


 BIANCA SECUNDO GOIS
 CONTADORA CRC/SE Nº 5.855


 MARIA LUCIVANIA ARAGÃO SUKERMAN
 SECRETÁRIA FINANÇAS


 JOSÉ ADNAN GARCIA SOBRINHO
 SECRETÁRIO DE CONTROLE INTERNO

PREFEITURA MUNICIPAL DE GRACCHO CARDOSO
 RELATÓRIO RESUMIDO DA EXECUÇÃO ORÇAMENTÁRIA
DEMONSTRATIVO DA PROJEÇÃO ATUARIAL DO REGIME PRÓPRIO DE PREVIDÊNCIA DOS SERVIDORES
 ORÇAMENTO DA SEGURIDADE SOCIAL
 PERÍODO DE NOVEMBRO A DEZEMBRO DE 2017

RREO – ANEXO 10 (LRF, art. 53, § 1º, inciso II)

Em Reais

EXERCÍCIO	RECEITAS PREVIDENCIÁRIAS (a)	DESPESAS PREVIDENCIÁRIAS (b)	RESULTADO PREVIDENCIÁRIO (c) = (a - b)	SALDO FINANCEIRO DO EXERCÍCIO (d) = ("d" exerc. Anterior) + (c)
SEM MOVIMENTO				

FONTE: Sistema: <MAQUIAVEL>, Unidade Responsável: <MUNICÍPIO GRACCHO CARDOSO>, Emissão: <19/01/2018>.


1 Projeção atuarial elaborada em <DATA DA AVALIAÇÃO> e oficialmente enviada para o Ministério da Previdência Social – MPS.



 JOSÉ NICARCIO DE ARAGÃO
 PREFEITO MUNICIPAL



 BIANCA SECUNDO GOIS
 CONTADORA CRC/SE Nº 5.855



 MARIA LUCIVANIA ARAÇÃO SUKERMAN
 SECRETÁRIA FINANÇAS



 JOSÉ ADNAN GARCIA SOBRINHO
 SECRETÁRIO DE CONTROLE INTERNO

PREFEITURA MUNICIPAL DE GRACCHO CARDOSO
RELATÓRIO RESUMIDO DA EXECUÇÃO ORÇAMENTÁRIA
DEMONSTRATIVO DA RECEITA DE ALIENAÇÃO DE ATIVOS E APLICAÇÃO DOS RECURSOS
ORÇAMENTOS FISCAL E DA SEGURIDADE SOCIAL
PERÍODO DE NOVEMBRO A DEZEMBRO DE 2017

RREO – ANEXO 11 (LRF, art. 53, § 1º, inciso III)

Em Reais


<u>RECEITAS</u>	PREVISÃO ATUALIZADA (a)	RECEITAS REALIZADAS (b)				PAGAMENTO DE RESTOS A PAGAR (g)	SALDO (c) = (a-b)
RECEITAS DE ALIENAÇÃO DE ATIVOS (I) Receita de Alienação de Bens Móveis Receita de Alienação de Bens Imóveis							
<u>DESPESAS</u>	DOTAÇÃO ATUALIZADA (d)	DESPESAS EMPENHADAS (e)	DESPESAS LIQUIDADAS	DESPESAS PAGAS	DESPESAS INSCRITAS EM RESTOS A PAGAR PROCESSADO	PAGAMENTO DE RESTOS A PAGAR (g)	SALDO (h) = (d-e)
APLICAÇÃO DOS RECURSOS DA ALIENAÇÃO DE ATIVOS (II) Despesas de Capital Investimentos Inversões Financeiras Amortização da Dívida Despesas Correntes dos Regimes de Previdência Regime Próprio dos Servidores Públicos							
SALDO FINANCEIRO A APLICAR	<EXERCÍCIO ANTERIOR> (i)	<EXERCÍCIO> (j) = (Ib - (IIe + IIg))				SALDO ATUAL (k) = (IIIi + IIIj)	
VALOR (III)							

SEM MOVIMENTO

FONTE: Sistema: <MAQUIAVEL>, Unidade Responsável: <MUNICÍPIO GRACCHO CARDOSO>, Emissão: <19/01/2018>.




JOSÉ NICARCIO DE ARAGÃO
PREFEITO MUNICIPAL



MARIA LUCIVANIA ARAGÃO SUKERMAN
SECRETÁRIA FINANÇAS



JOSÉ ADNAN GARCIA SOBRINHO
SECRETÁRIO DE CONTROLE INTERNO



BIANCA SECUNDO GOIS
CONTADORA CRC/SE Nº 5.855

PREFEITURA MUNICIPAL DE GRACCHO CARDOSO
RELATÓRIO RESUMIDO DA EXECUÇÃO ORÇAMENTÁRIA
DEMONSTRATIVO DAS RECEITAS E DESPESAS COM AÇÕES E SERVIÇOS PÚBLICOS DE SAÚDE
ORÇAMENTOS FISCAL E DA SEGURIDADE SOCIAL
PERÍODO DE NOVEMBRO A DEZEMBRO DE 2017

RREO – ANEXO 12 (LC 141/2012, art. 35)

RS 1,00

RECEITAS PARA APURAÇÃO DA APLICAÇÃO EM AÇÕES E SERVIÇOS PÚBLICOS DE SAÚDE	PREVISÃO INICIAL	PREVISÃO ATUALIZADA (a)	RECEITAS REALIZADAS	
			Até o Bimestre (b)	% (b/a)x100
RECEITA DE IMPOSTOS LÍQUIDA (I)	295.000,00	295.000,00	389.333,15	131,98%
Imposto Predial e Territorial Urbano - IPTU	5.000,00	5.000,00	1.631,32	32,63%
Imposto sobre Transmissão de Bens Intervivos - ITBI	20.000,00	20.000,00	30.771,44	153,86%
Imposto sobre Serviços de Qualquer Natureza - ISS	160.000,00	160.000,00	56.972,17	35,61%
Imposto de Renda Retido na Fonte - IRRF	110.000,00	110.000,00	299.958,22	272,69%
Multas, Juros de Mora e Outros Encargos dos Impostos	0,00	0,00	0,00	#DIV/0!
Dívida Ativa dos Impostos	0,00	0,00	0,00	#DIV/0!
RECEITA DE TRANSFERÊNCIAS CONSTITUCIONAIS E LEGAIS (II)	10.607.000,00	10.607.000,00	10.622.522,09	100,15%
Cota-Parte FPM	8.000.000,00	8.000.000,00	7.941.793,72	99,27%
Cota-Parte ITR	3.000,00	3.000,00	5.860,12	195,34%
Cota-Parte IPVA	100.000,00	100.000,00	78.902,13	78,90%
Cota-Parte ICMS	2.500.000,00	2.500.000,00	2.593.606,64	103,74%
Cota-Parte IPI-Exportação	2.000,00	2.000,00	2.027,32	101,37%
ICMS Desoneração (LC 87/96)	2.000,00	2.000,00	332,16	16,61%
TOTAL DAS RECEITAS PARA APURAÇÃO DA SAÚDE (III) = I + II	10.902.000,00	10.902.000,00	11.011.855,24	101,01%

RECEITAS ADICIONAIS PARA FINANCIAMENTO DA SAÚDE	PREVISÃO INICIAL	PREVISÃO ATUALIZADA (c)	RECEITAS REALIZADAS	
			Até o Bimestre (d)	% (d/c)x100
TRANSFERÊNCIA DE RECURSOS DO SISTEMA ÚNICO DE SAÚDE-SUS	1.700.000,00	1.700.000,00	2.470.297,91	145,31%
Provenientes da União	1.600.000,00	1.600.000,00	2.465.311,28	154,08%
Provenientes dos Estados	50.000,00	50.000,00	0,00	0,00%
Provenientes de Outros Municípios	0,00	0,00	0,00	#DIV/0!
Outras Receitas do SUS	50.000,00	50.000,00	4.986,63	9,97%
TRANSFERÊNCIAS VOLUNTÁRIAS	0,00	0,00	0,00	#DIV/0!
RECEITAS DE OPERAÇÕES DE CRÉDITO VINCULADAS À SAÚDE	0,00	0,00	0,00	#DIV/0!
OUTRAS RECEITAS PARA FINANCIAMENTO DA SAÚDE	0,00	0,00	0,00	#DIV/0!
TOTAL RECEITAS ADICIONAIS PARA FINANCIAMENTO DA SAÚDE	1.700.000,00	1.700.000,00	2.470.297,91	145,31%

DESPESAS COM SAÚDE (Por Grupo de Natureza da Despesa)	DOTAÇÃO INICIAL	DOTAÇÃO ATUALIZADA (e)	DESPESAS EMPENHADAS		DESPESAS LIQUIDADAS		Inscritas em Restos a Pagar não Processados
			Até o Bimestre (f)	% (f/e) x 100	Até o Bimestre (g)	% (g/e) x 100	
DESPESAS CORRENTES	2.588.867,00	3.308.518,92	3.306.455,54	99,94%	3.301.915,54	99,80%	-
Pessoal e Encargos Sociais	1.468.760,00	1.907.284,79	1.907.284,79	100,00%	1.907.284,79	100,00%	-
Juros e Encargos da Dívida						0,00%	-
Outras Despesas Correntes	1.120.107,00	1.401.234,13	1.399.170,75	99,85%	1.394.630,75	99,53%	-
DESPESAS DE CAPITAL	1.133.700,00	832.681,28	832.681,28	100,00%	832.681,28	100,00%	-
Investimentos	1.128.500,00	832.681,28	832.681,28	100,00%	832.681,28	100,00%	-
Inversões Financeiras						0,00%	-
Amortização da Dívida	5.200,00	-	-	0,00%	-	0,00%	-
TOTAL DAS DESPESAS COM SAÚDE (IV)	3.722.567,00	4.141.200,20	4.139.136,82	99,95%	4.134.596,82	99,84%	-


DESPESAS COM SAÚDE NÃO COMPUTADAS PARA FINS DE APURAÇÃO DO PERCENTUAL MÍNIMO	DOTAÇÃO INICIAL	DOTAÇÃO ATUALIZADA	DESPESAS EMPENHADAS		DESPESAS LIQUIDADAS		Inscritas em Restos a Pagar não Processados
			Até o Bimestre (h)	% (h/IVf)x100	Até o Bimestre (i)	% (i/IVg)x100	
DESPESAS COM INATIVOS E PENSIONISTAS				0,00%		0,00%	
DESPESA COM ASSISTÊNCIA À SAÚDE QUE NÃO ATENDE AO PRINCÍPIO DE ACESSO UNIVERSAL				0,00%		0,00%	
DESPESAS CUSTEADAS COM OUTROS RECURSOS	1.760.207,00	2.219.799,41	2.219.354,56	53,62%	2.219.354,56	53,68%	-
Recursos de Transferência do Sistema Único de Saúde - SUS	1.710.207,00	2.205.728,21	2.205.283,36	53,28%	2.205.283,36	53,34%	
Recursos de Operações de Crédito				0,00%		0,00%	
Outros Recursos	50.000,00	14.071,20	14.071,20	34,00%	14.071,20	0,34%	
OUTRAS AÇÕES E SERVIÇOS NÃO COMPUTADOS				0,00%		0,00%	
RESTOS A PAGAR NÃO PROCESSADOS INSCRITOS INDEVIDAMENTE NO EXERCÍCIO SEM DISPONIBILIDADE FINANCEIRA ¹				0,00%		0,00%	
DESPESAS CUSTEADAS COM DISPONIBILIDADE DE CAIXA VINCULADA AOS RESTOS A PAGAR CANCELADOS ²				0,00%		0,00%	
DESPESAS CUSTEADAS COM RECURSOS VINCULADOS À PARCELA DO PERCENTUAL MÍNIMO QUE NÃO FOI APLICADA EM AÇÕES E SERVIÇOS DE SAÚDE EM EXERCÍCIOS ANTERIORES ³				0,00%		0,00%	
TOTAL DAS DESPESAS COM NÃO COMPUTADAS (V)	1.760.207,00	2.219.799,41	2.219.354,56	5361,88%	2.219.354,56	53,68%	-
TOTAL DAS DESPESAS COM AÇÕES E SERVIÇOS PÚBLICOS DE SAÚDE (VI) = (IV - V)	1.962.360,00	1.921.400,79	1.919.782,26	46,38%	1.915.242,26	46,32%	-


PERCENTUAL DE APLICAÇÃO EM AÇÕES E SERVIÇOS PÚBLICOS DE SAÚDE SOBRE A RECEITA DE IMPOSTOS LÍQUIDA E TRANSFERÊNCIAS CONSTITUCIONAIS E LEGAIS (VII%) = (VI(h ou i) / IIIb x 100) - LIMITE CONSTITUCIONAL 15% ^{4 e 5}	17,39%
---	--------


VALOR REFERENTE À DIFERENÇA ENTRE O VALOR EXECUTADO E O LIMITE MÍNIMO CONSTITUCIONAL [VI(h ou i) - (15 x IIIb)/100]	263.463,97
---	------------

DESPESAS COM SAÚDE (Por Subfunção)	DOTAÇÃO INICIAL	DOTAÇÃO ATUALIZADA	DESPESAS EMPENHADAS		DESPESAS LIQUIDADAS		Inscritas em Restos a Pagar não Processados
			Até o Bimestre (l)	% (l/total l) x 100	Até o Bimestre (m)	% (m/total m) x 100	
Atenção Básica	2.826.160,00	3.505.430,96	3.503.768,28	84,65%	3.499.228,28	84,63%	4.540,00
Assistência Hospitalar e Ambulatorial	465.047,00	357.521,33	357.284,63	8,63%	357.284,63	8,64%	-
Suporte Profilático e Terapêutico	198.800,00	191.059,50	191.059,50	4,62%	191.059,50	0,00%	-
Vigilância Sanitária	101.100,00	67.511,41	67.347,41	1,63%	67.347,41	1,63%	-
Vigilância Epidemiológica	124.460,00	19.677,00	19.677,00	0,48%	19.677,00	0,00%	-
Alimentação e Nutrição				0,00%		0,00%	-
Administração Geral	7.000,00			0,00%		0,00%	-
TOTAL	3.722.567,00	4.141.200,20	4.139.136,82	100,00%	4.134.596,82	100,00%	4.540,00

FONTE: Sistema: <MAQUIAVEL>, Unidade Responsável: <MUNICÍPIO GRACCHO CARDOSO>, Emissão: <19/01/2018>.


 JOSÉ NICARCIO DE ARAGÃO
 PREFEITO MUNICIPAL


 BIANCA SECUNDO GOIS
 CONTADORA CRC/SE Nº 5.855


 MARIA LUCIVANIA ARAGÃO SUKERMAN
 SECRETÁRIA FINANÇAS


 JOSÉ ADNAN GARCIA SOBRINHO
 SECRETÁRIO DE CONTROLE INTERNO

PREFEITURA MUNICIPAL DE GRACCHO CARDOSO
 RELATÓRIO RESUMIDO DA EXECUÇÃO ORÇAMENTÁRIA
DEMONSTRATIVO DAS PARCERIAS PÚBLICO-PRIVADAS
 ORÇAMENTOS FISCAL E DA SEGURIDADE SOCIAL
 PERÍODO DE NOVEMBRO A DEZEMBRO DE 2017

RREO - Anexo 13 (Lei nº 11.079, de 30.12.2004, arts. 22, 25 e 28)

Em Reais

ESPECIFICAÇÃO	SALDO TOTAL EM 31 DE DEZEMBRO DO EXERCÍCIO ANTERIOR (a)	REGISTROS EFETUADOS EM <EXERCÍCIO>		SALDO TOTAL (c) = (a + b)
		No bimestre	Até o bimestre (b)	
TOTAL DE ATIVOS				
Direitos Futuros				
Ativos Contabilizados na SPE				
Contrapartida para Provisões de PPP				
TOTAL DE PASSIVOS (I)				
Obrigações Não Relacionadas a Serviços				
Contrapartida para Ativos da SPE				
Provisões de PPP				
GARANTIAS DE PPP (II)				
SALDO LÍQUIDO DE PASSIVOS DE PPP (II)				
PASSIVOS CONTINGENTES				
Contraprestações Futuras				
Riscos Não Provisionados				
Outros Passivos Contingentes				
ATIVOS CONTINGENTES				
Serviços Futuros				
Outros Ativos Contingentes				

SEM MOVIMENTO

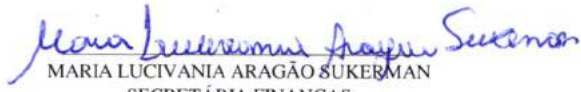
DESPESAS DE PPP	EXERCÍCIO ANTERIOR	EXERCÍCIO CORRENTE (EC)	<EC + 1>	<EC + 2>	<EC + 3>	<EC + 4>	<EC + 5>	<EC + 6>	<EC + 7>	<EC + 8>	<EC + 9>
Do Ente Federado											
Das Estatais Não-Dependentes											
TOTAL DAS DESPESAS											
RECEITA CORRENTE LÍQUIDA (RCL)											
TOTAL DAS DESPESAS / RCL (%)											

SEM MOVIMENTO

Nota:

FONTE: Sistema: <MAQUIAVEL>, Unidade Responsável: <MUNICÍPIO GRACCHO CARDOSO>, Emissão: <19/01/2018>.


 JOSÉ NICARCIO DE ARAGÃO
 PREFEITO MUNICIPAL


 MARIA LUCIVANIA ARAGÃO SUKERMAN
 SECRETÁRIA FINANÇAS


 BIANCA SECUNDO GOIS
 CONTADORA CRC/SE Nº 5.855


 JOSÉ ADNAN GARCIA SOBRINHO
 SECRETÁRIO DE CONTROLE INTERNO

PREFEITURA MUNICIPAL DE GRACCHO CARDOSO
DEMONSTRATIVO SIMPLIFICADO DO RELATÓRIO RESUMIDO DA EXECUÇÃO ORÇAMENTÁRIA
 ORÇAMENTOS FISCAL E DA SEGURIDADE SOCIAL
 PERÍODO DE NOVEMBRO A DEZEMBRO DE 2017

RREO - Anexo XIV (LRF, Art. 48)

BALANÇO ORÇAMENTÁRIO	Até o Bimestre
RECEITAS	
Previsão Inicial	16.500.000,00
Previsão Atualizada	16.500.000,00
Receitas Realizadas	15.892.232,37
Déficit Orçamentário	-466.455,89
Saldos de Exercícios Anteriores (Utilizados para Créditos Adicionais)	
DESPESAS	
Dotação Inicial	16.500.000,00
Créditos Adicionais	
Dotação Atualizada	16.500.000,00
Despesas Empenhadas	15.425.776,48
Despesas Liquidadas	15.081.906,89
Superávit Orçamentário	466.455,89
DESPESAS POR FUNÇÃO/SUBFUNÇÃO	Até o Bimestre
Despesas Empenhadas	15.425.776,48
Despesas Liquidadas	15.081.906,89
RECEITA CORRENTE LÍQUIDA - RCL	Até o Bimestre
Receita Corrente Líquida	15.859.717,53
RECEITAS E DESPESAS DOS REGIMES DE PREVIDÊNCIA	Até o Bimestre
Regime Geral de Previdência Social	
Receitas Previdenciárias Realizadas(I)	
Despesas Previdenciárias Liquidadas(II)	
Resultado Previdenciário (III) = (I - II)	
Regime Próprio de Previdência dos Servidores	
Receitas Previdenciárias Realizadas(IV)	
Despesas Previdenciárias Liquidadas(V)	
Resultado Previdenciário (VI) = (IV - V)	



RESULTADOS NOMINAL E PRIMÁRIO	Meta Fixada no Anexo de Metas Fiscais da LDO (a)	Resultado Apurado Até o Bimestre (b)	% em Relação à Meta (b/a)
Resultado Nominal	500.000,00	540.970,38	1,08
Resultado Primário	2.320.000,00	2.941.532,77	1,27

RESTOS A PAGAR A PAGAR POR PODER E MINISTÉRIO PÚBLICO	Inscrição	Cancelamento Até o Bimestre	Pagamento até o Bimestre	Saldo a Pagar
RESTOS A PAGAR PROCESSADOS	760.216,79	224.203,47	375.807,60	160.205,72
Poder Executivo	760.216,79	224.203,47	375.807,60	160.205,72
Poder Legislativo	-	-	-	-
Poder Judiciário	-	-	-	-
Ministério Público	-	-	-	-
RESTOS A PAGAR NÃO-PROCESSADOS	928.811,90	339.455,99	553.739,52	35.616,39
Poder Executivo	928.811,90	339.455,99	553.739,52	35.616,39
Poder Legislativo	-	-	-	-
Poder Judiciário	-	-	-	-
Ministério Público	-	-	-	-
TOTAL	1.689.028,69	563.659,46	929.547,12	195.822,11


DESPESAS COM MANUTENÇÃO E DESENVOLVIMENTO DO ENSINO	Valor Apurado Até o Bimestre	Limites Constitucionais Anuais	
		% Mínimo a Aplicar no Exercício	% Aplicado Até o Bimestre
Mínimo Anual de <18% / 25%> das Receitas de Impostos na Manutenção e Desenvolvimento do Ensino	3.251.427,91	<18% / 25%>	29,53%
Mínimo Anual de 60% do FUNDEB na Remuneração do Magistério com Ensino Fundamental e Médio		0%	-
Mínimo Anual de 60% do FUNDEB na Remuneração do Magistério com Educação Infantil e Ensino Fundamental	3.891.110,09	60%	100,07%
Complementação da União ao FUNDEB		RS\$4.500.000,00	-


RECEITAS DE OPERAÇÕES DE CRÉDITO E DESPESAS DE CAPITAL	Valor Apurado Até o Bimestre	Saldo não realizado
Receita de Operação de Crédito		
Despesa de Capital Líquida		

PROJEÇÃO ATUARIAL DOS REGIMES DE PREVIDÊNCIA	Exercício	10º Exercício	20º Exercício	35º Exercício
Regime Geral de Previdência Social	-	-	-	-
Receitas Previdenciárias (I)				
Despesas Previdenciárias (II)				
Resultado Previdenciário (III) = (I - II)				
Regime Próprio de Previdência dos Servidores	-	-	-	-
Receitas Previdenciárias (IV)				
Despesas Previdenciárias (V)				
Resultado Previdenciário (VI) = (IV - V)				

RECEITA DA ALIENAÇÃO DE ATIVOS E APLICAÇÃO DOS RECURSOS	Valor Apurado Até o Bimestre	Limite Constitucional Anual	
Receita de Capital Resultante da Alienação de Ativos		% Mínimo a Aplicar no Exercício	% Aplicado Até o Bimestre
Aplicação dos Recursos da Alienação de Ativos		15%	17,39%
DESPESAS COM AÇÕES E SERVIÇOS PÚBLICOS DE SAÚDE	Valor apurado Até o Bimestre	Limite Constitucional Anual	
Despesas com Ações e Serviços Públicos de Saúde executadas com recursos de impostos	1.915.242,26	15%	17,39%
DESPESAS DE CARÁTER CONTINUADO DERIVADAS DE PPP	Valor Apurado no Exercício Corrente		
Total das Despesas / RCL (%)	-		


 JOSÉ NICARCIO DE ARAGÃO
 PREFEITO MUNICIPAL


 BIANCA SECUNDO GOIS
 CONTADORA CRC/SE Nº 5.855


 MARIA LUCIVANIA ARAGÃO SUKERMAN
 SECRETÁRIA FINANÇAS


 JOSÉ ADNAN GARCIA SOBRINHO
 SECRETÁRIO DE CONTROLE INTERNO