



ESTADO DE SERGIPE
MUNICÍPIO DE PEDRA MOLE
Balanco Orçamentário
Orçamentos Fiscal e da Seguridade Social

RREO – Anexo I (LRF, Art. 52, inciso I, alíneas “a” e “b” do inciso II e §1º)

RELATÓRIO RESUMIDO DA EXECUÇÃO ORÇAMENTÁRIA

SETEMBRO-OUTUBRO/2025

R\$ 1,00

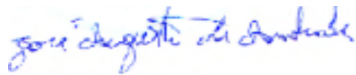
RECEITAS	PREVISÃO INICIAL	PREVISÃO ATUALIZADA (a)	RECEITAS REALIZADAS				SALDO A REALIZAR (a-c)
			No Bimestre (b)	% (b/a)	Até o Bimestre (c)	% (c/a)	
RECEITAS (EXCETO INTRA-ORÇAMENTÁRIAS) (I)	41.000.000,00	41.000.000,00	7.668.392,21	18,70	31.586.001,14	77,04	9.413.998,86
RECEITAS CORRENTES	40.163.800,00	40.163.800,00	6.516.411,14	16,22	30.434.020,07	75,77	9.729.779,93
IMPOSTOS, TAXAS E CONTRIBUIÇÕES DE MELHORIA	1.996.250,00	1.996.250,00	400.994,94	20,08	1.310.988,24	65,67	685.261,76
IMPOSTOS	1.990.250,00	1.990.250,00	379.823,58	19,08	1.272.612,20	63,94	717.637,80
TAXAS	5.000,00	5.000,00	21.171,36	423,42	38.376,04	767,52	-33.376,04
CONTRIBUIÇÃO DE MELHORIA	1.000,00	1.000,00	0,00	0,00	0,00	0,00	1.000,00
RECEITA PATRIMONIAL	22.600,00	22.600,00	67.565,59	298,96	953.547,12	4.219,23	-930.947,12
VALORES MOBILIÁRIOS	22.600,00	22.600,00	67.565,59	298,96	291.723,15	1.290,81	-269.123,15
DELEGAÇÃO DE SERVIÇOS PÚBLICOS MEDIANTE CONCESSÃO, PERMISS	0,00	0,00	0,00	0,00	661.823,97	0,00	-661.823,97
RECEITA DE SERVIÇOS	0,00	0,00	0,00	0,00	186.837,50	0,00	-186.837,50
SERVIÇOS ADMINISTRATIVOS E COMERCIAIS GERAIS	0,00	0,00	0,00	0,00	186.837,50	0,00	-186.837,50
TRANSFERÊNCIAS CORRENTES	38.069.950,00	38.069.950,00	6.044.960,77	15,87	27.947.354,93	73,41	10.122.595,07
TRANSFERÊNCIAS DA UNIÃO E DE SUAS ENTIDADES	27.126.400,00	27.126.400,00	4.310.960,38	15,89	18.674.930,51	68,84	8.451.469,49
TRANSFERÊNCIAS DOS ESTADOS E DO DISTRITO FEDERAL E DE SUAS E	4.362.650,00	4.362.650,00	870.968,62	19,96	4.361.443,88	99,97	1.206,12
TRANSFERÊNCIAS DOS MUNICÍPIOS E DE SUAS ENTIDADES	11.300,00	11.300,00	0,00	0,00	0,00	0,00	11.300,00
TRANSFERÊNCIAS DE OUTRAS INSTITUIÇÕES PÚBLICAS	6.569.600,00	6.569.600,00	863.031,77	13,13	4.910.980,54	74,75	1.658.619,46
OUTRAS RECEITAS CORRENTES	75.000,00	75.000,00	2.889,84	3,85	35.292,28	47,05	39.707,72
INDENIZAÇÕES, RESTITUIÇÕES E RESSARCIMENTOS	75.000,00	75.000,00	2.889,84	3,85	35.292,28	47,05	39.707,72
RECEITAS DE CAPITAL	836.200,00	836.200,00	1.151.981,07	137,76	1.151.981,07	137,76	-315.781,07
ALIENAÇÃO DE BENS	26.200,00	26.200,00	0,00	0,00	0,00	0,00	26.200,00
ALIENAÇÃO DE BENS MÓVEIS	26.200,00	26.200,00	0,00	0,00	0,00	0,00	26.200,00
TRANSFERÊNCIAS DE CAPITAL	810.000,00	810.000,00	1.151.981,07	142,21	1.151.981,07	142,21	-341.981,07
TRANSFERÊNCIAS DA UNIÃO E DE SUAS ENTIDADES	807.600,00	807.600,00	1.151.981,07	142,64	1.151.981,07	142,64	-344.381,07
TRANSFERÊNCIAS DOS ESTADOS E DO DISTRITO FEDERAL E DE SUAS E	2.400,00	2.400,00	0,00	0,00	0,00	0,00	2.400,00
RECEITAS (INTRA-ORÇAMENTÁRIAS) (II)	-	-	-	-	-	-	-
SUBTOTAL DAS RECEITAS (III) = (I + II)	41.000.000,00	41.000.000,00	7.668.392,21	18,70	31.586.001,14	77,04	9.413.998,86
OPERAÇÕES DE CRÉDITO / REFINANCIAMENTO (IV)	-	-	-	-	-	-	0
Operações de Crédito Internas	-	-	-	-	-	0,00	0
Mobiliária	-	-	-	-	-	-	0
Contratual	-	-	-	-	-	-	0
Operações de Crédito Externas	-	-	-	-	-	0,00	0
Mobiliária	-	-	-	-	-	-	0
Contratual	-	-	-	-	-	-	0
TOTAL DAS RECEITAS (V) = (III + IV)	41.000.000,00	41.000.000,00	7.668.392,21	18,70	31.586.001,14	77,04	9.413.998,86
DÉFICIT (VI)	-	-	-	-	-	-	0
TOTAL COM DÉFICIT (VII) = (V + VI)	41.000.000,00	41.000.000,00	7.668.392,21	18,70	31.586.001,14	-	9.413.998,86
SALDOS DE EXERCÍCIOS ANTERIORES	-	255.000,00	-	-	255.000,00	-	0

Recursos Arrecadados em Exercícios Anteriores - RPPS			255.000,00			255.000,00			0	
Superávit Financeiro Utilizado para Créditos Adicionais										
DESPESAS	DOTAÇÃO INICIAL	DOTAÇÃO ATUALIZADA	DESPESAS EMPENHADAS		SALDO A EMPENHAR	DESPESAS LIQUIDADAS		SALDO A LIQUIDAR	DESPESAS PAGAS ATÉ O BIMESTRE	INSCRITAS RP NÃO PROCESSADOS
			No Bimestre	Até o Bimestre		No Bimestre	Até o Bimestre			
	(d)	(e)		(f)	(g) = (e-f)		(h)	(i) = (e-h)	(j)	(k)
DESPESAS (EXCETO INTRA-ORÇAMENTÁRIAS) (VIII)	40.990.900,00	41.255.000,00	1.792.001,90	40.513.967,84	741.032,16	7.335.203,06	31.238.139,10	10.016.860,90	30.284.405,62	
DESPESAS CORRENTES	33.633.200,00	37.758.118,77	1.239.536,27	37.253.594,19	504.524,58	6.490.083,17	28.396.831,00	9.361.287,77	27.629.120,69	
PESSOAL E ENCARGOS SOCIAIS	21.259.112,50	19.627.480,01	670.495,76	19.528.238,02	99.241,99	3.484.198,18	15.669.210,30	3.958.269,71	15.642.050,66	
JUROS E ENCARGOS DA DÍVIDA	1.000,00	0,00	0,00	0,00	0,00	0,00	0,00	0,00	0,00	
OUTRAS DESPESAS CORRENTES	12.373.087,50	18.130.638,76	569.040,51	17.725.356,17	405.282,59	3.005.884,99	12.727.620,70	5.403.018,06	11.987.070,03	
DESPESAS DE CAPITAL	7.332.700,00	3.496.881,23	552.465,63	3.260.373,65	236.507,58	845.119,89	2.841.308,10	655.573,13	2.655.284,93	
INVESTIMENTOS	6.332.400,00	2.027.465,32	544.349,72	1.791.257,74	236.207,58	830.713,96	1.417.497,81	609.967,51	1.231.474,64	
AMORTIZAÇÃO DA DÍVIDA	1.000.300,00	1.469.415,91	8.115,91	1.469.115,91	300,00	14.405,93	1.423.810,29	45.605,62	1.423.810,29	
RESERVAS	25.000,00	0,00	0,00	0,00	0,00	0,00	0,00	0,00	0,00	
RESERVAS	25.000,00	0,00	0,00	0,00	0,00	0,00	0,00	0,00	0,00	
AMORTIZAÇÃO DA DÍV. / REFINANCIAMENTO (XI)	0,00	0,00	0,00	0,00	0,00	0,00	0,00	0,00	0,00	
Amortização da Dívida Interna	0,00	0,00	0,00	0,00	0,00	0,00	0,00	0,00	0,00	
Dívida Mobiliária	0,00	0,00	0,00	0,00	0,00	0,00	0,00	0,00	0,00	
Outras Dívidas	0,00	0,00	0,00	0,00	0,00	0,00	0,00	0,00	0,00	
Amortização da Dívida Externa	0,00	0,00	0,00	0,00	0,00	0,00	0,00	0,00	0,00	
Dívida Mobiliária	0,00	0,00	0,00	0,00	0,00	0,00	0,00	0,00	0,00	
Outras Dívidas	0,00	0,00	0,00	0,00	0,00	0,00	0,00	0,00	0,00	
DESPESAS (INTRA-ORÇAMENTÁRIAS) (IX)	9.100,00	0,00	0,00	0,00	0,00	0,00	0,00	0,00	0,00	
SUBTOTAL DAS DESPESAS (X) = (VIII + IX)	41.000.000,00	41.255.000,00	1.792.001,90	40.513.967,84	741.032,16	7.335.203,06	31.238.139,10	10.016.860,90	30.284.405,62	
TOTAL DAS DESPESAS (XII) = (X + XI)	41.000.000,00	41.255.000,00	1.792.001,90	40.513.967,84	741.032,16	7.335.203,06	31.238.139,10	10.016.860,90	30.284.405,62	
SUPERÁVIT (XIII)							347.862,04	-	1.301.595,52	
TOTAL COM SUPERÁVIT (XIV) = (XII + XIII)	41.000.000,00	41.255.000,00	1.792.001,90	40.513.967,84	741.032,16	7.335.203,06	31.586.001,14	10.016.860,90	31.586.001,14	
RESERVA DO RPPS			-	-		-	-		-	

RECEITAS INTRA-ORÇAMENTÁRIAS	PREVISÃO INICIAL	PREVISÃO ATUALIZADA (a)	RECEITAS REALIZADAS				SALDO A REALIZAR (a-c)
			No Bimestre (b)	% (b/a)	Até o Bimestre (c)	% (c/a)	

RECEITAS (INTRA-ORÇAMENTÁRIAS) (II)	-	-	-	-	-	-	-
-------------------------------------	---	---	---	---	---	---	---

DESPESAS INTRA-ORÇAMENTÁRIAS	DOTAÇÃO INICIAL (d)	DOTAÇÃO ATUALIZADA (e)	DESPESAS EMPENHADAS		SALDO A EMPENHAR (g) = (e-f)	DESPESAS LIQUIDADAS		SALDO A LIQUIDAR (i) = (e-h)	DESPESAS PAGAS ATÉ O BIMESTRE (j)	INSCRITAS RP NÃO PROCESSADOS (k)
			No Bimestre	Até o Bimestre (f)		No Bimestre	Até o Bimestre (h)			
DESPESAS (INTRA-ORÇAMENTÁRIAS) (IX)	9.100,00	0,00	0,00	0,00	0,00	0,00	0,00	0,00	0,00	
DESPESAS CORRENTES	9.100,00	0,00	0,00	0,00	0,00	0,00	0,00	0,00	0,00	
OUTRAS DESPESAS CORRENTES	9.100,00	0,00	0,00	0,00	0,00	0,00	0,00	0,00	0,00	



JOSÉ AUGUSTO DE ANDRADE
PREFEITO MUNICIPAL Mat.1228



JOSÉ VALMIR DOS PASSOS
TÉCNICO EM CONTABILIDADE CRC.4111



ESTADO DE SERGIPE
MUNICÍPIO DE PEDRA MOLE
Demonstrativo da Execução das despesas por Função/SubFunção
Orçamentos Fiscal e da Seguridade Social

RREO – Anexo II (LRF, Art. 52, inciso II, alínea “c”)

RELATÓRIO RESUMIDO DA EXECUÇÃO ORÇAMENTÁRIA

SETEMBRO-OUTUBRO/2025

R\$ 1,00

Função/SubFunção	DOTAÇÃO INICIAL	DOTAÇÃO ATUALIZADA (a)	DESPESAS EMPENHADAS			SALDO (c) = (a-b)	DESPESAS LIQUIDADAS			SALDO (e) = (a-d)	INSCRITAS EM RESTOS A PAGAR NÃO PROCESSADOS (f)
			No Bimestre	Até o Bimestre (b)	% (b) / t (b)		No Bimestre	Até o Bimestre (d)	% (d) / t (d)		
DESPESAS (EXCETO INTRA-ORÇAMENTÁRIAS) (I)	40.990.900,00	41.255.000,00	1.792.001,90	40.513.967,84	100,00	741.032,16	7.335.203,06	31.238.139,10	100,00	10.016.860,90	0,00
01 - Legislativa	1.850.000,00	1.850.000,00	27.475,45	1.735.925,43	4,28	114.074,57	281.453,88	1.320.072,10	4,23	529.927,90	0,00
031 - Ação Legislativa	1.850.000,00	1.850.000,00	27.475,45	1.735.925,43	4,28	114.074,57	281.453,88	1.320.072,10	4,23	529.927,90	0,00
02 - Judiciária	1.458.500,00	1.051.616,24	-67.678,55	1.049.490,19	2,59	2.126,05	102.089,32	679.127,71	2,17	372.488,53	0,00
061 - Ação Judiciária	1.458.500,00	1.051.616,24	-67.678,55	1.049.490,19	2,59	2.126,05	102.089,32	679.127,71	2,17	372.488,53	0,00
04 - Administração	4.227.500,00	5.181.362,94	-526.783,62	5.153.231,43	12,72	28.131,51	122.901,67	4.015.071,73	12,85	1.166.291,21	0,00
122 - Administração Geral	3.057.000,00	3.726.691,37	-576.368,18	3.708.679,09	9,15	18.012,28	-131.070,42	2.895.520,41	9,27	831.170,96	0,00
123 - Administração Financeira	775.200,00	1.095.977,26	45.989,96	1.093.058,03	2,70	2.919,23	198.022,13	828.123,93	2,65	267.853,33	0,00
124 - Controle Interno	395.300,00	358.694,31	3.594,60	351.494,31	0,87	7.200,00	55.949,96	291.427,39	0,93	67.266,92	0,00
08 - Assistência Social	2.306.000,00	2.457.279,89	-1.353,19	2.295.554,15	5,67	161.725,74	305.159,46	1.459.882,57	4,67	997.397,32	0,00
122 - Administração Geral	856.900,00	1.060.489,85	-86.651,08	1.001.531,61	2,47	58.958,24	129.068,47	605.815,99	1,94	454.673,86	0,00
242 - Assistência à Pessoa com Deficiência	500,00	500,00	0,00	0,00	0,00	500,00	0,00	0,00	0,00	500,00	0,00
243 - Assistência à Criança e ao Adolescente	130.500,00	127.403,80	0,00	118.384,07	0,29	9.019,73	18.077,04	100.476,93	0,32	26.926,87	0,00
244 - Assistência Comunitária	1.318.100,00	1.268.886,24	85.297,89	1.175.638,47	2,90	93.247,77	158.013,95	753.589,65	2,41	515.296,59	0,00
10 - Saúde	9.628.187,50	8.824.388,76	131.870,04	8.644.565,38	21,34	179.823,38	1.468.741,41	6.300.497,76	20,17	2.523.891,00	0,00
122 - Administração Geral	2.573.887,50	4.355.494,60	-61.122,40	4.271.347,94	10,54	84.146,66	804.612,71	2.971.974,25	9,51	1.383.520,35	0,00
301 - Atenção Básica	5.814.000,00	4.147.251,44	186.096,14	4.071.032,02	10,05	76.219,42	622.439,47	3.098.490,76	9,92	1.048.760,68	0,00
302 - Assistência Hospitalar e Ambulatorial	468.100,00	117.300,00	7.722,50	106.943,50	0,26	10.356,50	18.052,50	68.772,70	0,22	48.527,30	0,00
303 - Suporte Profilático e Terapêutico	312.400,00	1.200,00	0,00	0,00	0,00	1.200,00	0,00	0,00	0,00	1.200,00	0,00
304 - Vigilância Sanitária	4.600,00	4.600,00	0,00	0,00	0,00	4.600,00	0,00	0,00	0,00	4.600,00	0,00
305 - Vigilância Epidemiológica	455.200,00	198.542,72	-826,20	195.241,92	0,48	3.300,80	23.636,73	161.260,05	0,52	37.282,67	0,00
12 - Educação	12.331.212,50	11.596.340,14	1.059.869,21	11.570.123,28	28,56	26.216,86	3.230.431,54	9.598.607,26	30,73	1.997.732,88	0,00
122 - Administração Geral	14.500,00	49.270,16	2.595,37	47.606,83	0,12	1.663,33	6.545,37	47.606,83	0,15	1.663,33	0,00
242 - Assistência à Pessoa com Deficiência	200,00	200,00	0,00	0,00	0,00	200,00	0,00	0,00	0,00	200,00	0,00
306 - Alimentação e Nutrição	659.000,00	473.974,73	-400.231,77	473.974,73	1,17	0,00	95.923,33	325.562,18	1,04	148.412,55	0,00
361 - Ensino Fundamental	9.624.112,50	9.641.456,03	1.273.446,55	9.624.401,45	23,76	17.054,58	2.872.276,38	8.157.018,74	26,11	1.484.437,29	0,00
365 - Educação Infantil	1.470.200,00	1.139.698,29	184.059,06	1.133.962,50	2,80	5.735,79	239.196,46	885.561,28	2,83	254.137,01	0,00



Função/SubFunção	DOTAÇÃO INICIAL	DOTAÇÃO ATUALIZADA (a)	DESPESAS EMPENHADAS			SALDO (c) = (a-b)	DESPESAS LIQUIDADAS			SALDO (e) = (a-d)	INSCRITAS EM RESTOS A PAGAR NÃO PROCESSADOS (f)
			No Bimestre	Até o Bimestre (b)	% (b) / t (b)		No Bimestre	Até o Bimestre (d)	% (d) / t (d)		
366 - Educação de Jovens e Adultos	62.200,00	1.000,00	0,00	0,00	0,00	1.000,00	0,00	0,00	0,00	1.000,00	0,00
368 - Educação Básica	300.000,00	283.140,93	0,00	282.577,77	0,70	563,16	16.490,00	175.258,23	0,56	107.882,70	0,00
782 - Transporte Rodoviário	201.000,00	7.600,00	0,00	7.600,00	0,02	0,00	0,00	7.600,00	0,02	0,00	0,00
13 - Cultura	527.500,00	1.937.109,84	255.963,11	1.934.333,18	4,77	2.776,66	519.854,16	1.874.052,39	6,00	63.057,45	0,00
392 - Difusão Cultural	527.500,00	1.937.109,84	255.963,11	1.934.333,18	4,77	2.776,66	519.854,16	1.874.052,39	6,00	63.057,45	0,00
15 - Urbanismo	3.240.700,00	4.392.439,03	716.537,22	4.181.313,71	10,32	211.125,32	918.796,45	2.856.529,54	9,14	1.535.909,49	0,00
122 - Administração Geral	2.768.200,00	3.438.447,75	183.147,50	3.419.568,39	8,44	18.879,36	509.845,42	2.327.578,51	7,45	1.110.869,24	0,00
242 - Assistência à Pessoa com Deficiência	200,00	200,00	0,00	0,00	0,00	200,00	0,00	0,00	0,00	200,00	0,00
451 - Infraestrutura Urbana	167.800,00	953.291,28	533.389,72	761.745,32	1,88	191.545,96	408.951,03	528.951,03	1,69	424.340,25	0,00
452 - Serviços Urbanos	304.500,00	500,00	0,00	0,00	0,00	500,00	0,00	0,00	0,00	500,00	0,00
18 - Gestão Ambiental	72.100,00	78.166,09	0,00	76.066,09	0,19	2.100,00	12.422,79	66.552,74	0,21	11.613,35	0,00
541 - Preservação e Conservação Ambiental	72.100,00	78.166,09	0,00	76.066,09	0,19	2.100,00	12.422,79	66.552,74	0,21	11.613,35	0,00
20 - Agricultura	1.531.800,00	1.811.281,16	117.986,32	1.805.349,09	4,46	5.932,07	242.721,64	1.084.262,41	3,47	727.018,75	0,00
122 - Administração Geral	1.529.400,00	1.809.881,16	117.986,32	1.805.349,09	4,46	4.532,07	242.721,64	1.084.262,41	3,47	725.618,75	0,00
544 - Recursos Hídricos	200,00	200,00	0,00	0,00	0,00	200,00	0,00	0,00	0,00	200,00	0,00
605 - Abastecimento	300,00	300,00	0,00	0,00	0,00	300,00	0,00	0,00	0,00	300,00	0,00
608 - Promoção da Produção Agropecuária	1.900,00	900,00	0,00	0,00	0,00	900,00	0,00	0,00	0,00	900,00	0,00
25 - Energia	780.900,00	598.900,00	70.000,00	598.900,00	1,48	0,00	116.224,81	559.672,60	1,79	39.227,40	0,00
752 - Energia Elétrica	780.900,00	598.900,00	70.000,00	598.900,00	1,48	0,00	116.224,81	559.672,60	1,79	39.227,40	0,00
26 - Transporte	600,00	600,00	0,00	0,00	0,00	600,00	0,00	0,00	0,00	600,00	0,00
782 - Transporte Rodoviário	600,00	600,00	0,00	0,00	0,00	600,00	0,00	0,00	0,00	600,00	0,00
27 - Desporto e Lazer	2.009.900,00	6.400,00	0,00	0,00	0,00	6.400,00	0,00	0,00	0,00	6.400,00	0,00
695 - Turismo	2.002.300,00	1.800,00	0,00	0,00	0,00	1.800,00	0,00	0,00	0,00	1.800,00	0,00
812 - Desporto Comunitário	500,00	500,00	0,00	0,00	0,00	500,00	0,00	0,00	0,00	500,00	0,00
813 - Lazer	7.100,00	4.100,00	0,00	0,00	0,00	4.100,00	0,00	0,00	0,00	4.100,00	0,00
28 - Encargos Especiais	1.001.000,00	1.469.115,91	8.115,91	1.469.115,91	3,63	0,00	14.405,93	1.423.810,29	4,56	45.305,62	0,00
843 - Serviço da Dívida Interna	1.001.000,00	1.469.115,91	8.115,91	1.469.115,91	3,63	0,00	14.405,93	1.423.810,29	4,56	45.305,62	0,00
99 - Reserva	25.000,00	0,00	0,00	0,00	0,00	0,00	0,00	0,00	0,00	0,00	0,00



ESTADO DE SERGIPE
MUNICÍPIO DE PEDRA MOLE
Demonstrativo da Execução das despesas por Função/SubFunção
Orçamentos Fiscal e da Seguridade Social

RREO – Anexo II (LRF, Art. 52, inciso II, alínea “c”)

RELATÓRIO RESUMIDO DA EXECUÇÃO ORÇAMENTÁRIA

SETEMBRO-OUTUBRO/2025

R\$ 1,00

Função/SubFunção	DOTAÇÃO INICIAL	DOTAÇÃO ATUALIZADA (a)	DESPESAS EMPENHADAS			SALDO (c) = (a-b)	DESPESAS LIQUIDADAS			SALDO (e) = (a-d)	INSCRITAS EM RESTOS A PAGAR NÃO PROCESSADOS (f)
			No Bimestre	Até o Bimestre (b)	% (b) / t (b)		No Bimestre	Até o Bimestre (d)	% (d) / t (d)		
999 - Reserva de Contingência	25.000,00	0,00	0,00	0,00	0,00	0,00	0,00	0,00	0,00	0,00	0,00
DESPESAS (INTRA-ORÇAMENTÁRIAS) (II)	9.100,00	0,00	0,00	0,00	0,00	0,00	0,00	0,00	0,00	0,00	0,00
04 - Administração	9.100,00	0,00	0,00	0,00	0,00	0,00	0,00	0,00	0,00	0,00	0,00
123 - Administração Financeira	9.100,00	0,00	0,00	0,00	0,00	0,00	0,00	0,00	0,00	0,00	0,00
TOTAL (III) = (I + II)	41.000.000,00	41.255.000,00	1.792.001,90	40.513.967,84	100.00	741.032,16	7.335.203,06	31.238.139,10	100.00	10.016.860,90	0,00

José Augusto de Andrade

JOSÉ AUGUSTO DE ANDRADE
PREFEITO MUNICIPAL Mat.1228

José Valmir dos Passos

JOSÉ VALMIR DOS PASSOS
TÉCNICO EM CONTABILIDADE CRC.4111



ESTADO DE SERGIPE
MUNICÍPIO DE PEDRA MOLE
Demonstrativo da Receita Corrente Líquida
Orçamentos Fiscal e da Seguridade Social

RREO – Anexo III (LRF, Art. 53, inciso I)

RELATÓRIO RESUMIDO DA EXECUÇÃO ORÇAMENTÁRIA

SETEMBRO-OUTUBRO/2025

R\$ 1,00

ESPECIFICAÇÃO	EVOLUÇÃO DA RECEITA REALIZADA NOS ÚLTIMOS 12 MESES												TOTAL (ÚLTIMOS 12 MESES)	PREVISÃO ATUALIZADA 2025
	11/2024	12/2024	01/2025	02/2025	03/2025	04/2025	05/2025	06/2025	07/2025	08/2025	09/2025	10/2025		
1- RECEITAS CORRENTES (I)	3.045.469,06	6.109.437,19	2.788.539,20	3.629.601,31	2.711.869,64	2.803.420,17	3.899.749,05	3.266.745,54	3.535.897,55	4.425.569,92	3.482.989,24	3.688.741,99	43.388.029,86	45.301.250,00
1.1- Impostos, Taxas e Contribuições de Melhoria	449.237,18	246.836,22	17.398,14	207.122,31	96.099,83	95.019,71	111.983,90	141.555,86	117.171,57	123.641,98	149.665,09	251.329,85	2.007.061,64	1.996.250,00
1.1.1- IPTU	1.144,89	3.016,26	1.782,12	428,72	69,89	114,46	188,31	34,82	0,00	802,35	499,20	457,71	8.538,73	7.000,00
1.1.2- ISS	217.589,40	61.934,42	1.007,93	5.122,83	2.822,96	11.286,78	22.163,35	13.762,79	12.115,80	2.226,07	16.005,20	16.001,66	382.039,19	93.000,00
1.1.3- ITBI	0,00	0,00	1.100,00	0,00	1.000,00	0,00	0,00	0,00	6.035,20	0,00	0,00	0,00	8.135,20	83.000,00
1.1.4- IRRF	230.165,49	181.208,54	12.352,24	200.514,06	91.625,52	83.331,47	89.051,24	121.637,55	92.003,60	120.208,56	112.274,33	234.585,48	1.568.958,08	1.807.250,00
1.1.5- Outros Impostos, Taxas e Contribuições de Melhoria	337,40	677,00	1.155,85	1.056,70	581,46	287,00	581,00	6.120,70	7.016,97	405,00	20.886,36	285,00	39.390,44	6.000,00
1.2- Contribuições	0,00	0,00	0,00	0,00	0,00	0,00	0,00	0,00	0,00	0,00	0,00	0,00	0,00	0,00
1.3- Receita Patrimonial	13.734,68	2.103.584,83	21.327,18	26.041,79	26.762,26	26.799,22	690.914,99	28.754,39	32.349,29	33.032,41	34.916,11	32.649,48	3.070.866,63	22.600,00
1.3.1- Rendimentos de Aplicação Financeira	13.734,68	22.125,37	21.327,18	26.041,79	26.762,26	26.799,22	29.091,02	28.754,39	32.349,29	33.032,41	34.916,11	32.649,48	327.583,20	22.600,00
1.3.2- Outras Receitas Patrimoniais	0,00	2.081.459,46	0,00	0,00	0,00	0,00	661.823,97	0,00	0,00	0,00	0,00	0,00	2.743.283,43	0,00
1.4- Receita Agropecuária	0,00	0,00	0,00	0,00	0,00	0,00	0,00	0,00	0,00	0,00	0,00	0,00	0,00	0,00
1.5- Receita Industrial	0,00	0,00	0,00	0,00	0,00	0,00	0,00	0,00	0,00	0,00	0,00	0,00	0,00	0,00
1.6- Receita de Serviços	0,00	0,00	0,00	0,00	0,00	0,00	0,00	24.127,50	162.710,00	0,00	0,00	0,00	186.837,50	0,00
1.7- Transferências Correntes	2.580.794,17	3.759.469,70	2.746.799,16	3.375.825,67	2.587.194,48	2.678.669,07	3.094.632,29	3.070.494,72	3.223.666,69	4.268.895,53	3.296.631,40	3.403.649,46	38.086.722,34	43.207.400,00
1.7.1- Cota-Parte do FPM	1.440.377,84	2.323.519,64	1.453.116,87	1.949.915,06	1.284.108,76	1.304.873,63	1.664.551,31	1.709.722,90	1.797.025,67	1.384.707,79	1.757.248,59	1.178.524,90	19.247.692,96	22.500.000,00
1.7.2- Cota-Parte do ICMS	432.448,26	569.336,66	462.853,50	460.387,52	464.903,51	527.810,06	472.829,37	462.285,27	530.396,38	453.918,62	544.591,93	411.574,56	5.793.335,64	4.107.750,00
1.7.3- Cota-Parte do IPVA	8.458,60	7.601,97	13.482,47	2.821,44	7.760,78	14.159,08	7.284,31	9.111,30	12.130,19	4.778,27	4.938,92	10.351,98	102.879,31	75.000,00
1.7.4- Cota-Parte do ITR	0,00	832,39	0,00	22,73	6,23	275,94	0,00	0,00	21,44	96,86	759,26	4.729,19	6.744,04	3.000,00
1.7.5- Transferências da LC 61/1989	411,13	502,45	981,95	1.241,18	1.277,09	0,00	2.373,89	0,00	2.504,04	1.277,28	1.354,55	1.299,00	13.222,56	1.500,00
1.7.6- Transferências do FUNDEB	453.336,71	512.887,11	586.963,65	664.711,12	524.342,48	581.778,76	636.204,26	635.750,10	519.706,84	564.439,76	507.786,19	601.632,42	6.789.539,40	6.694.600,00
1.7.7- Outras Transferências Correntes	245.761,63	344.789,48	229.400,72	296.726,62	304.795,63	249.771,60	311.389,15	253.625,15	361.882,13	1.859.676,95	479.951,96	1.195.537,41	6.133.308,43	9.825.550,00
1.8- Outras Receitas Correntes	1.703,03	-453,56	3.014,72	20.611,54	1.813,07	2.932,17	2.217,87	1.813,07	0,00	0,00	1.776,64	1.113,20	36.541,75	75.000,00
2- DEDUÇÕES (II)	-376.446,36	-439.117,66	-386.086,89	-482.877,54	-351.657,70	-369.470,14	-429.454,19	-436.270,33	-318.964,49	-369.002,17	-333.977,74	-321.342,35	-4.614.667,56	-5.137.450,00
2.1- Contrib. do Servidor para Plano de Previdência	0,00	0,00	0,00	0,00	0,00	0,00	0,00	0,00	0,00	0,00	0,00	0,00	0,00	0,00
2.2- Compensação Financ. entre Regimes Previdência	0,00	0,00	0,00	0,00	0,00	0,00	0,00	0,00	0,00	0,00	0,00	0,00	0,00	0,00
2.3- Rendimentos de Aplicações de Recursos Previdenciários	0,00	0,00	0,00	0,00	0,00	0,00	0,00	0,00	0,00	0,00	0,00	0,00	0,00	0,00
2.4- Dedução de Receita para Formação do FUNDEB	-376.446,36	-439.117,66	-386.086,89	-482.877,54	-351.657,70	-369.470,14	-429.454,19	-436.270,33	-318.964,49	-369.002,17	-333.977,74	-321.342,35	-4.614.667,56	-5.137.450,00
RECEITA CORRENTE LÍQUIDA (III) = (I - II)	2.669.022,70	5.670.319,53	2.402.452,31	3.146.723,77	2.360.211,94	2.433.950,03	3.470.294,86	2.830.475,21	3.216.933,06	4.056.567,75	3.149.011,50	3.367.399,64	38.773.362,30	40.163.800,00
4- (-) Transferências obrigatórias da União relativas às emendas individuais (art. 166-A, § 1º, da CF) (IV)	0,00	0,00	0,00	0,00	0,00	0,00	0,00	0,00	0,00	1.572.581,00	198.000,00	0,00	1.770.581,00	0,00



ESTADO DE SERGIPE
MUNICÍPIO DE PEDRA MOLE
Demonstrativo da Receita Corrente Líquida
Orçamentos Fiscal e da Seguridade Social

RREO – Anexo III (LRF, Art. 53, inciso I)

RELATÓRIO RESUMIDO DA EXECUÇÃO ORÇAMENTÁRIA

SETEMBRO-OUTUBRO/2025

R\$ 1,00

ESPECIFICAÇÃO	EVOLUÇÃO DA RECEITA REALIZADA NOS ÚLTIMOS 12 MESES												TOTAL (ÚLTIMOS 12 MESES)	PREVISÃO ATUALIZADA 2025
	11/2024	12/2024	01/2025	02/2025	03/2025	04/2025	05/2025	06/2025	07/2025	08/2025	09/2025	10/2025		
4- RECEITA CORRENTE LÍQUIDA AJUSTADA PARA PARA CÁLCULO DOS LIMITES DE ENDIVIDAMENTO (V) = (III - IV)	2.669.022,70	5.670.319,53	2.402.452,31	3.146.723,77	2.360.211,94	2.433.950,03	3.470.294,86	2.830.475,21	3.216.933,06	2.483.986,75	2.951.011,50	3.367.399,64	37.002.781,30	40.163.800,00
4- (-) Transferências obrigatórias da União relativas às emendas de bancada (art. 166, § 16, da CF) (VI)	0,00	0,00	0,00	0,00	0,00	0,00	0,00	0,00	0,00	0,00	0,00	0,00	0,00	0,00
4- (-) Transferências da União relativas à remuneração dos agentes comunitários de saúde e de combate às endemias (CF, art. 198, §11)(VII)	39.536,00	45.184,00	24.288,00	24.288,00	24.288,00	24.288,00	24.288,00	24.288,00	24.288,00	24.288,00	24.288,00	24.288,00	327.600,00	826.200,00
4- (-) Outras Deduções Constitucionais ou Legais (VIII)	0,00	0,00	0,00	0,00	0,00	0,00	0,00	0,00	0,00	0,00	0,00	0,00	0,00	0,00
4- RECEITA CORRENTE LÍQUIDA AJUSTADA PARA CÁLCULO DOS LIMITES DA DESPESA COM PESSOAL (IX) = (V - VI - VII - VIII)	2.629.486,70	5.625.135,53	2.378.164,31	3.122.435,77	2.335.923,94	2.409.662,03	3.446.006,86	2.806.187,21	3.192.645,06	2.459.698,75	2.926.723,50	3.343.111,64	36.675.181,30	39.337.600,00

JOSÉ AUGUSTO DE ANDRADE
PREFEITO MUNICIPAL Mat.1228

JOSÉ VALMIR DOS PASSOS
TÉCNICO EM CONTABILIDADE CRC.4111



FUNDO EM CAPITALIZAÇÃO (PLANO PREVIDENCIÁRIO)			
RECEITAS PREVIDENCIÁRIAS - RPPS (FUNDO EM CAPITALIZAÇÃO)	PREVISÃO ATUALIZADA (a)	RECEITAS REALIZADAS Até o Bimestre (b)	
RECEITAS CORRENTES (I)	0,00	0,00	
Receita de Contribuições dos Segurados	0,00	0,00	
Ativo	0,00	0,00	
Inativo	0,00	0,00	
Pensionista	0,00	0,00	
Receita de Contribuições Patronais	0,00	0,00	
Ativo	0,00	0,00	
Inativo	0,00	0,00	
Pensionista	0,00	0,00	
Receita Patrimonial	0,00	0,00	
Receitas Imobiliárias	0,00	0,00	
Receitas de Valores Mobiliários	0,00	0,00	
Outras Receitas Patrimoniais	0,00	0,00	
Receita de Serviços	0,00	0,00	
Outras Receitas Correntes	0,00	0,00	
Compensação Financeira entre os regimes	0,00	0,00	
Receita de Aportes Periódicos para Amortização de Déficit Atuarial do RPPS (II)	0,00	0,00	
Demais Receitas Correntes	0,00	0,00	
RECEITAS DE CAPITAL (III)	0,00	0,00	
Alienação de Bens, Direitos e Ativos	0,00	0,00	
Amortização de Empréstimos	0,00	0,00	
Outras Receitas de Capital	0,00	0,00	
TOTAL DAS RECEITAS DO FUNDO EM CAPITALIZAÇÃO - (IV) = (I + III - II)	0,00	0,00	

DESPESAS PREVIDENCIÁRIAS - RPPS (FUNDO EM CAPITALIZAÇÃO)	DOTAÇÃO ATUALIZADA (c)	DESPESAS EMPENHADAS	DESPESAS LIQUIDADAS	DESPESAS PAGAS	INSCRITAS EM RESTOS A PAGAR NÃO PROCESSADOS
		Até o Bimestre (d)	Até o Bimestre (e)	Até o Bimestre (f)	no exercício (g)
Benefícios	0,00	0,00	0,00	0,00	0,00
Aposentadorias	0,00	0,00	0,00	0,00	0,00
Pensões por Morte	0,00	0,00	0,00	0,00	0,00
Outras Despesas Previdenciárias	0,00	0,00	0,00	0,00	0,00
Compensação Financeira entre os regimes	0,00	0,00	0,00	0,00	0,00
Demais Despesas Previdenciárias	0,00	0,00	0,00	0,00	0,00

TOTAL DAS DESPESAS DO FUNDO EM CAPITALIZAÇÃO (V)		0,00	0,00	0,00	0,00	0,00
RESULTADO PREVIDENCIÁRIO - FUNDO EM CAPITALIZAÇÃO (VI) = (IV - V)2		0,00	0,00	0,00	0,00	
RECURSOS RPPS ARRECADADOS EM EXERCÍCIOS ANTERIORES		PREVISÃO ORÇAMENTÁRIA				
RESERVA ORÇAMENTÁRIA DO RPPS		PREVISÃO ORÇAMENTÁRIA				
VALOR		0,00				
AORTES DE RECURSOS PARA O FUNDO EM CAPITALIZAÇÃO DO RPPS		AORTES REALIZADOS				
Plano de Amortização - Contribuição Patronal Suplementar						
Plano de Amortização - Aporte Periódico de Valores Predefinidos						
Outros Aportes para o RPPS						
Recursos para Cobertura de Déficit Financeiro						
BENS E DIREITOS DO RPPS		SALDO ATUAL				
Caixa e Equivalentes de Caixa		0,00				
Investimentos e Aplicações		0,00				
Outros Bens e Direitos		0,00				
FUNDO EM REPARTIÇÃO (PLANO FINANCEIRO)						
RECEITAS PREVIDENCIÁRIAS - RPPS (FUNDO EM REPARTIÇÃO)		PREVISÃO ATUALIZADA (a)	RECEITAS REALIZADAS			
			Até o Bimestre (b)			
RECEITAS CORRENTES (VII)			0,00	0,00		
Receita de Contribuições dos Segurados			0,00	0,00		
Ativo			0,00	0,00		
Inativo			0,00	0,00		
Pensionista			0,00	0,00		
Receita de Contribuições Patronais			0,00	0,00		
Ativo			0,00	0,00		
Inativo			0,00	0,00		
Pensionista			0,00	0,00		
Receita Patrimonial			0,00	0,00		
Receitas Imobiliárias			0,00	0,00		
Receitas de Valores Mobiliários			0,00	0,00		
Outras Receitas Patrimoniais			0,00	0,00		
Receita de Serviços			0,00	0,00		
Outras Receitas Correntes			0,00	0,00		
Compensação Previdenciária do RGPS para o RPPS			0,00	0,00		
Demais Receitas Correntes			0,00	0,00		
RECEITAS DE CAPITAL (VIII)			0,00	0,00		

Alienação de Bens, Direitos e Ativos	0,00	0,00
Amortização de Empréstimos	0,00	0,00
Outras Receitas de Capital	0,00	0,00
TOTAL DAS RECEITAS DO FUNDO EM REPARTIÇÃO (IX) = (VII + VIII)	0,00	0,00

DESPESAS PREVIDENCIÁRIAS - RPPS (FUNDO EM REPARTIÇÃO)	DOTAÇÃO ATUALIZADA (c)	DESPESAS EMPENHADAS	DESPESAS LIQUIDADAS	DESPESAS PAGAS	INSCRITAS EM RESTOS A PAGAR NÃO PROCESSADOS
		Até o Bimestre (d)	Até o Bimestre (e)	Até o Bimestre (f)	no exercício (g)
Benefícios	0,00	0,00	0,00	0,00	0,00
Aposentadorias	0,00	0,00	0,00	0,00	0,00
Pensões por Morte	0,00	0,00	0,00	0,00	0,00
Outras Despesas Previdenciárias	0,00	0,00	0,00	0,00	0,00
Compensação Previdenciária entre os regimes	0,00	0,00	0,00	0,00	0,00
Demais Despesas Previdenciárias	0,00	0,00	0,00	0,00	0,00
TOTAL DAS DESPESAS DO FUNDO EM REPARTIÇÃO (X)	0,00	0,00	0,00	0,00	0,00
RESULTADO PREVIDENCIÁRIO - FUNDO EM REPARTIÇÃO (XI) = (IX - X)2	0,00	0,00	0,00	0,00	

APORTES DE RECURSOS PARA O FUNDO EM REPARTIÇÃO DO RPPS	APORTES REALIZADOS
---	---------------------------

Recursos para Cobertura de Insuficiências Financeiras

Recursos para Cobertura de Insuficiências Financeiras

Recursos para Formação de Reserva

BENS E DIREITOS DO RPPS (FUNDO EM REPARTIÇÃO)	SALDO ATUAL
Caixa e Equivalentes de Caixa	0,00
Investimentos e Aplicações	0,00
Outros Bens e Direitos	0,00

ADMINISTRAÇÃO DO REGIME PRÓPRIO DE PREVIDÊNCIA DOS SERVIDORES - RPPS		
RECEITAS DA ADMINISTRAÇÃO - RPPS	PREVISÃO ATUALIZADA (a)	RECEITAS REALIZADAS Até o Bimestre (b)
RECEITAS CORRENTES		0,00
TOTAL DAS RECEITAS DA ADMINISTRAÇÃO RPPS - (XII)		0,00

DESPESAS DA ADMINISTRAÇÃO - RPPS	DOTAÇÃO ATUALIZADA (c)	DESPESAS EMPENHADAS	DESPESAS LIQUIDADAS	DESPESAS PAGAS	INSCRITAS EM RESTOS A PAGAR NÃO PROCESSADOS
		Até o Bimestre (d)	Até o Bimestre (e)	Até o Bimestre (f)	(g)
DESPESAS CORRENTES (XIII)	0,00	0,00	0,00	0,00	0,00
Pessoal e Encargos Sociais	0,00	0,00	0,00	0,00	0,00
Demais Despesas Correntes	0,00	0,00	0,00	0,00	0,00
DESPESAS DE CAPITAL (XIV)	0,00	0,00	0,00	0,00	0,00
TOTAL DAS DESPESAS DA ADMINISTRAÇÃO RPPS (XV) = (XIII + XIV)	0,00	0,00	0,00	0,00	0,00

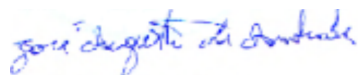
RESULTADO DA ADMINISTRAÇÃO RPPS (XVI) = (XII - XV)2	0,00	0,00	0,00	0,00
---	------	------	------	------

BENS E DIREITOS - ADMINISTRAÇÃO DO RPPS	SALDO ATUAL
Caixa e Equivalentes de Caixa	0,00
Investimentos e Aplicações	0,00
Outros Bens e Direitos	0,00

BENEFÍCIOS PREVIDENCIÁRIOS MANTIDOS PELO TESOUREIRO		
RECEITAS PREVIDENCIÁRIAS (BENEFÍCIOS MANTIDOS PELO TESOUREIRO)	PREVISÃO ATUALIZADA (a)	RECEITAS REALIZADAS Até o Bimestre (b)
Contribuições dos Servidores		0,00 0,00
Demais Receitas Previdenciárias		0,00 0,00
TOTAL DAS RECEITAS (BENEFÍCIOS MANTIDOS PELO TESOUREIRO) (XVII)		

DESPESAS PREVIDENCIÁRIAS (BENEFÍCIOS MANTIDOS PELO TESOUREIRO)	DOTAÇÃO ATUALIZADA (c)	DESPESAS EMPENHADAS	DESPESAS LIQUIDADAS	DESPESAS PAGAS	INSCRITAS EM RESTOS A PAGAR NÃO PROCESSADOS
		Até o Bimestre (d)	Até o Bimestre (e)	Até o Bimestre (f)	no exercício (g)
Aposentadorias	0,00	0,00	0,00	0,00	0,00
Pensões	0,00	0,00	0,00	0,00	0,00
Outras Despesas Previdenciárias	0,00	0,00	0,00	0,00	0,00
TOTAL DAS DESPESAS (BENEFÍCIOS MANTIDOS PELO TESOUREIRO) (XVIII)					

RESULTADO DOS BENEFÍCIOS MANTIDOS PELO TESOUREIRO (XIX) = (XVII - XVIII)2	0,00	0,00	0,00	0,00
---	------	------	------	------



JOSÉ AUGUSTO DE ANDRADE
PREFEITO MUNICIPAL Mat.1228



JOSÉ VALMIR DOS PASSOS
TÉCNICO EM CONTABILIDADE CRC.4111



ESTADO DE SERGIPE
MUNICÍPIO DE PEDRA MOLE
Demonstrativo do Resultado Primário e Nominal
Orçamentos Fiscal e da Seguridade Social

RREO – Anexo VI (LRF, Art. 53, inciso III)

RELATÓRIO RESUMIDO DA EXECUÇÃO ORÇAMENTÁRIA

SETEMBRO-OUTUBRO/2025

R\$ 1,00

ACIMA DA LINHA			
RECEITAS PRIMÁRIAS	PREVISÃO ATUALIZADA	RECEITAS REALIZADAS (a)	
		Até o Bimestre	
		2025	
RECEITAS CORRENTES (EXCETO FONTES RPPS) (I)	40.163.800,00		30.434.020,07
Impostos, Taxas e Contribuições de Melhoria	1.996.250,00		1.310.988,24
IPTU	7.000,00		4.377,58
ISS	93.000,00		102.515,37
ITBI	83.000,00		8.135,20
IRRF	1.807.250,00		1.157.584,05
Outros Impostos , Taxas e Contribuições de Melhoria	6.000,00		38.376,04
Contribuições	0,00		0,00
Receita Patrimonial	22.600,00		953.547,12
Aplicações Financeiras (II)	22.600,00		291.723,15
Outras Receitas Patrimoniais	0,00		661.823,97
Transferências Correntes	38.069.950,00		27.947.354,93
Cota-Parte do FPM	18.200.000,00		12.664.381,56
Cota-Parte do ICMS	3.286.200,00		3.832.868,94
Cota-Parte do IPVA	60.000,00		69.454,95
Cota-Parte do ITR	2.400,00		4.729,36
Transferências da LC 61/1989	1.200,00		9.847,22
Transferências do FUNDEB	6.694.600,00		5.823.315,58
Outras Transferências Correntes	9.825.550,00		5.542.757,32
Demais Receitas Correntes	75.000,00		222.129,78
Outras Receitas Financeiras (III)	0,00		0,00
Receitas Correntes Restantes	75.000,00		222.129,78
RECEITAS PRIMÁRIAS CORRENTES (EXCETO FONTES RPPS) (IV) = [I - (II + III)]	40.141.200,00		30.142.296,92
RECEITAS PRIMÁRIAS CORRENTES (COM FONTES RPPS) (V)	0,00		0,00
RECEITAS NÃO PRIMÁRIAS CORRENTES (COM FONTES RPPS) (VI)	0,00		0,00
RECEITAS DE CAPITAL (EXCETO FONTES RPPS) (VII)	836.200,00		1.151.981,07
Operações de Crédito (VIII)	0,00		0,00
Amortização de Empréstimos (IX)	0,00		0,00
Alienação de Bens	26.200,00		0,00
Receitas de Alienação de Investimentos Temporários (X)	0,00		0,00
Receitas de Alienação de Investimentos Permanentes (XI)	0,00		0,00
Outras Alienações de Bens	26.200,00		0,00
Transferências de Capital	810.000,00		1.151.981,07
Convênios	98.200,00		62.981,07
Outras Transferências de Capital	711.800,00		1.089.000,00
Outras Receitas de Capital	0,00		0,00

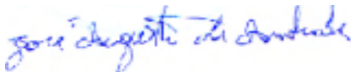
Outras Receitas de Capital Não Primárias (XII)	0,00	0,00
Outras Receitas de Capital Primárias	0,00	0,00
RECEITAS PRIMÁRIAS DE CAPITAL (EXCETO FONTES RPPS) (XIII) = [VII - (VIII + IX + X + XI + XII)]	836.200,00	1.151.981,07
RECEITAS PRIMÁRIAS DE CAPITAL (COM FONTES RPPS) (XIV)	0,00	0,00
RECEITAS NÃO PRIMÁRIAS DE CAPITAL (COM FONTES RPPS) (XV)	0,00	0,00
RECEITA PRIMÁRIA TOTAL (XVI) = (IV + V + XIII + XIV)	40.977.400,00	31.294.277,99
RECEITA PRIMÁRIA TOTAL (EXCETO FONTES RPPS) (XVII) = (IV + XIII)	40.977.400,00	31.294.277,99

DESPESAS PRIMÁRIAS	DOTAÇÃO ATUALIZADA	DESPESAS EMPENHADAS	DESPESAS LIQUIDADAS	DESPESAS PAGAS (a)	RESTOS A PAGAR PROCESSADOS PAGOS (b)	RESTOS A PAGAR NÃO PROCESSADOS	
						LIQUIDADOS	PAGOS (c)
DESPESAS CORRENTES (EXCETO FONTES RPPS) (XVIII)	37.758.118,77	37.253.594,19	28.396.831,00	27.629.120,69	21.277,40	666.320,41	665.320,41
Pessoal e Encargos Sociais	19.627.480,01	19.528.238,02	15.669.210,30	15.642.050,66	21.277,40	0,00	0,00
Juros e Encargos da Dívida (XIX)	0,00	0,00	0,00	0,00	0,00	0,00	0,00
Outras Despesas Correntes	18.130.638,76	17.725.356,17	12.727.620,70	11.987.070,03	0,00	666.320,41	665.320,41
Transferências Constitucionais e Legais	0,00	0,00	0,00	0,00	0,00	0,00	0,00
Demais Despesas Correntes	0,00	0,00	0,00	0,00	0,00	0,00	0,00
DESPESAS PRIMÁRIAS CORRENTES (EXCETO FONTES RPPS) (XX) = (XVIII - XIX)	37.758.118,77	37.253.594,19	28.396.831,00	27.629.120,69	21.277,40	666.320,41	665.320,41
DESPESAS PRIMÁRIAS CORRENTES (COM FONTES RPPS) (XXI)	0,00	0,00	0,00	0,00	0,00	0,00	0,00
DESPESAS NÃO PRIMÁRIAS CORRENTES (COM FONTES RPPS) (XXII)	0,00	0,00	0,00	0,00	0,00	0,00	0,00
DESPESAS DE CAPITAL (EXCETO FONTES RPPS) (XXIII)	3.496.881,23	3.260.373,65	2.841.308,10	2.655.284,93	469.499,00	398.937,69	398.937,69
Investimentos	2.027.465,32	1.791.257,74	1.417.497,81	1.231.474,64	469.499,00	398.937,69	398.937,69
Inversões Financeiras	0,00	0,00	0,00	0,00	0,00	0,00	0,00
Concessão de Empréstimos e Financiamentos (XXIV)	0,00	0,00	0,00	0,00	0,00	0,00	0,00
Aquisição de Título de Capital já Integralizado (XXV)	0,00	0,00	0,00	0,00	0,00	0,00	0,00
Aquisição de Título de Crédito (XXVI)	0,00	0,00	0,00	0,00	0,00	0,00	0,00
Demais Inversões Financeiras	0,00	0,00	0,00	0,00	0,00	0,00	0,00
Amortização da Dívida (XXVII)	1.469.415,91	1.469.115,91	1.423.810,29	1.423.810,29	0,00	0,00	0,00
DESPESAS PRIMÁRIAS DE CAPITAL (EXCETO FONTES RPPS) (XXVIII) = [XXIII - (XXIV + XXV + XXVI + XXVII)]	2.027.465,32	1.791.257,74	1.417.497,81	1.231.474,64	469.499,00	398.937,69	398.937,69
RESERVA DE CONTINGÊNCIA (XXIX)	0,00	0,00	0,00	0,00	0,00	0,00	0,00
DESPESAS PRIMÁRIAS DE CAPITAL (COM FONTES RPPS) (XXX)	0,00	0,00	0,00	0,00	0,00	0,00	0,00
DESPESAS NÃO PRIMÁRIAS DE CAPITAL (COM FONTES RPPS) (XXXI)	0,00	0,00	0,00	0,00	0,00	0,00	0,00
DESPESA PRIMÁRIA TOTAL (XXXII) = (XX + XXI + XXVIII + XXIX + XXX)	39.785.584,09	39.044.851,93	29.814.328,81	28.860.595,33	490.776,40	1.065.258,10	1.064.258,10
DESPESA PRIMÁRIA TOTAL (EXCETO FONTES RPPS) (XXXIII) = (XX + XXVIII + XXIX)	39.785.584,09	39.044.851,93	29.814.328,81	28.860.595,33	490.776,40	1.065.258,10	1.064.258,10

RESULTADO PRIMÁRIO (COM RPPS) - Acima da Linha (XXXIV) = XVIa - (XXXIIa +XXXIIb + XXXIIc)		878.648,16	
RESULTADO PRIMÁRIO (SEM RPPS) - Acima da Linha (XXXV) = XVIIa - (XXXIIIa +XXXIIIb + XXXIIIc)		878.648,16	
META FISCAL PARA O RESULTADO PRIMÁRIO		VALOR CORRENTE	
META DE RESULTADO PRIMÁRIO FIXADA NO ANEXO DE METAS FISCAIS DA LDO P/ O EXERCÍCIO DE REFERÊNCIA		-643.000,00	
JUROS NOMINAIS		VALOR INCORRIDO	
JUROS, ENCARGOS E VARIAÇÕES MONETÁRIAS ATIVOS (XXXVI)		291.723,15	
JUROS, ENCARGOS E VARIAÇÕES MONETÁRIAS PASSIVOS (XXXVII)		0,00	
RESULTADO NOMINAL (SEM RPPS) - Acima da Linha (XXXVIII) = XXXV + (XXXVI - XXXVII)		1.170.371,31	
ABAIXO DA LINHA			
CÁLCULO DO RESULTADO NOMINAL	SALDO		
	Em 31/Dez/2024	Até o Bimestre 2025	
DÍVIDA CONSOLIDADA (XXXIX)	(a) 18.544.431,38	(b) 17.120.621,09	
DEDUÇÕES (XL)	2.672.647,40	2.848.587,21	
Disponibilidade de Caixa	2.672.647,40	2.848.587,21	
Disponibilidade de Caixa bruta	3.356.792,22	4.143.892,54	
(-) Restos a Pagar Processados (XLI)	568.716,99	78.940,59	
(-) Depósitos Restituíveis e Valores Vinculados	115.427,83	1.216.364,74	
Demais Haveres Financeiros	0,00	0,00	
DÍVIDA CONSOLIDADA LÍQUIDA (XLII) = (XXXIX - XL)	15.871.783,98	14.272.033,88	
RESULTADO NOMINAL (SEM RPPS) - Abaixo da Linha (XLIII) = (XLIIa - XLIIb)			1.599.750,10
META FISCAL PARA O RESULTADO NOMINAL			
META FIXADA NO ANEXO DE METAS FISCAIS DA LDO PARA O EXERCÍCIO DE REFERÊNCIA			
812.000,00			
AJUSTE METODOLÓGICO		Até o Bimestre / 2025	
VARIAÇÃO DO SALDO DE RPP (XLIV) = (XLIIb - XLIIa)		-489.776,40	
RECEITA DE ALIENAÇÃO DE INVESTIMENTOS PERMANENTES (XLV) = (XI)		0,00	
VARIAÇÃO CAMBIAL (XLVI)		0,00	
VARIAÇÃO DO SALDO DE PRECATÓRIOS INTEGRANTES DA DC (XLVII)		0,00	
VARIAÇÃO DO SALDO DAS DEMAIS OBRIGAÇÕES INTEGRANTES DA DC (XLVIII)		0,00	
OUTROS AJUSTES (XLXIX)		0,00	
RESULTADO NOMINAL (SEM RPPS) AJUSTADO - Abaixo da Linha (L) = [XLIII + (XLIV - XLV - XLVI + XLVII + XLVIII) +/- (XLXIX)]		1.109.973,70	

RESULTADO PRIMÁRIO (SEM RPPS) - Abaixo da Linha (LI) = (L) - (XXXVI - XXXVII)	818.250,55
---	------------

INFORMAÇÕES ADICIONAIS	PREVISÃO ORÇAMENTÁRIA
SALDO DE EXERCÍCIOS ANTERIORES	255.000,00
Recursos Arrecadados em Exercícios Anteriores - RPPS	0,00
Superávit Financeiro Utilizado para Abertura e Reabertura de Créditos Adicionais	255.000,00
RESERVA ORÇAMENTÁRIA DO RPPS	



JOSÉ AUGUSTO DE ANDRADE
PREFEITO MUNICIPAL Mat.1228



JOSÉ VALMIR DOS PASSOS
TÉCNICO EM CONTABILIDADE CRC.4111



ESTADO DE SERGIPE
MUNICÍPIO DE PEDRA MOLE
Demonstrativo dos Restos a Pagar por Poder e Órgão
Orçamentos Fiscal e da Seguridade Social

RREO - ANEXO VII (LRF, art. 53, inciso V)

RELATÓRIO RESUMIDO DA EXECUÇÃO ORÇAMENTÁRIA

SETEMBRO-OUTUBRO/2025

R\$ 1,00

PODER/ÓRGÃO	RESTOS A PAGAR PROCESSADOS					RESTOS A PAGAR NÃO PROCESSADOS						Saldo Total
	Inscritos		Pagos	Cancelados	Saldo	Inscritos		Liquidados	Pagos	Cancelados	Saldo	
	Em Exercícios Anteriores	Em 31 de Dezembro de 2024				Em Exercícios Anteriores	Em 31 de Dezembro de 2024					
DESPESAS (EXCETO INTRA-ORÇAMENTÁRIAS) (I)	76.796,03	491.920,96	490.776,40	0,00	77.940,59	651.608,36	1.313.946,31	1.065.258,10	1.064.258,10	44.830,00	856.466,57	934.407,16
Executivo	76.796,03	491.920,96	490.776,40	0,00	77.940,59	651.608,36	1.313.946,31	1.065.258,10	1.064.258,10	44.830,00	856.466,57	934.407,16
02000 - PREFEITURA MUNICIPAL DE PEDRA MOLE	75.977,63	470.643,56	469.499,00	0,00	77.122,19	632.796,56	1.187.406,31	1.000.208,10	1.000.208,10	0,00	819.994,77	897.116,96
03000 - SECRETARIA MUNICIPAL DE SAÚDE E SANEAMENTO	218,40	21.277,40	21.277,40	0,00	218,40	17.175,80	3.830,00	3.830,00	3.830,00	0,00	17.175,80	17.394,20
04000 - SECRETARIA MUNICIPAL DE ASSISTÊNCIA SOCIAL	600,00	0,00	0,00	0,00	600,00	1.636,00	0,00	0,00	0,00	0,00	1.636,00	2.236,00
05000 - SECRETARIA MUNICIPAL DE INCLUSÃO E DESENVOLVIMENTO SOCIAL	0,00	0,00	0,00	0,00	0,00	0,00	122.710,00	61.220,00	60.220,00	44.830,00	17.660,00	17.660,00
TOTAL (III) = (I + II)	76.796,03	491.920,96	490.776,40	0,00	77.940,59	651.608,36	1.313.946,31	1.065.258,10	1.064.258,10	44.830,00	856.466,57	934.407,16

josé augusto de andrade

JOSÉ AUGUSTO DE ANDRADE
PREFEITO MUNICIPAL Mat.1228

josé valmir dos passos

JOSÉ VALMIR DOS PASSOS
TÉCNICO EM CONTABILIDADE CRC.4111

RREQ - ANEXO 8 (LDB, art. 72)

R\$ 1,00

RECEITA RESULTANTE DE IMPOSTOS						PREVISÃO ATUALIZADA (a)	RECEITAS REALIZADAS Até o Bimestre (b)	
1- RECEITA DE IMPOSTOS						1.990.250,00	1.272.612,20	
1.1- Receita Resultante do Imposto sobre a Propriedade Predial e Territorial Urbana – IPTU						7.000,00	4.377,58	
1.2- Receita Resultante do Imposto sobre Transmissão Inter Vivos – ITBI						83.000,00	8.135.20	
1.3- Receita Resultante do Imposto sobre Serviços de Qualquer Natureza – ISS						93.000,00	102.515,37	
1.4- Receita Resultante do Imposto de Renda Retido na Fonte – IRRF						1.807.250,00	1.157.584,05	
2- RECEITA DE TRANSFERÊNCIAS CONSTITUCIONAIS E LEGAIS						26.687.250,00	20.380.385,57	
2.1- Cota-Parte FPM						22.500.000,00	15.483.795,48	
2.1.1- Parcela referente à CF, art. 159, I, alínea b						21.500.000,00	14.097.071,58	
2.1.2- Parcela referente à CF, art. 159, I, alíneas d e e						1.000.000,00	1.386.723,90	
2.2- Cota-Parte ICMS						4.107.750,00	4.791.550,72	
2.3- Cota-Parte IPI-Exportação						1.500,00	12.308,98	
2.4- Cota-Parte ITR						3.000,00	5.911,65	
2.5- Cota-Parte IPVA						75.000,00	86.818,74	
2.6- Cota-Parte IOF-Ouro						-	-	
2.7- Outras Transferências ou Compensações Financeiras Provenientes de Impostos e Transferências Constitucionais						-	-	
3- TOTAL DA RECEITA RESULTANTE DE IMPOSTOS (1 + 2)						28.677.500,00	21.652.997,77	
4- TOTAL DESTINADO AO FUNDEB - equivalente a 20% DE ((2.1.1) + (2.2) + (2.3) + (2.4) + (2.5))¹						5.137.450,00	3.799.103,54	
5- VALOR MÍNIMO A SER APLICADO ALEM DO VALOR DESTINADO AO FUNDEB - 5% DE ((2.1.1) + (2.2) + (2.3) + (2.4) +						2.031.925,00	1.614.517,11	
FUNDEB						PREVISÃO ATUALIZADA (a)	RECEITAS REALIZADAS Até o Bimestre (b)	
RECEITAS DO FUNDEB RECEBIDAS NO EXERCÍCIO								
6- TOTAL DAS RECEITAS DO FUNDEB RECEBIDAS						6.704.600,00	5.777.918,12	
6.1- FUNDEB - Impostos e Transferências de Impostos						6.579.600,00	4.935.358,47	
6.1.1- Principal						6.569.600,00	4.910.980,54	
6.1.2- Rendimentos de Aplicação Financeira						10.000,00	24.377,93	
6.1.3- Ressarcimento de recursos do Fundeb						-	-	
6.2- FUNDEB - Complementação da União - VAAF						-	-	
6.2.1- Principal						-	-	
6.2.2- Rendimentos de Aplicação Financeira						-	-	
6.2.3- Ressarcimento de recursos do Fundeb						-	-	
6.3- FUNDEB - Complementação da União - VAAT						15.000,00	720.720,61	
6.3.1- Principal						15.000,00	720.720,61	
6.3.2- Rendimentos de Aplicação Financeira						-	-	
6.3.3- Ressarcimento de recursos do Fundeb						-	-	
6.4- FUNDEB - Complementação da União - VAAAR						110.000,00	121.839,04	
6.4.1- Principal						110.000,00	121.839,04	
6.4.2- Rendimentos de Aplicação Financeira						-	-	
6.4.3- Ressarcimento de recursos do Fundeb						-	-	
7- RESULTADO LÍQUIDO DAS TRANSFERÊNCIAS DO FUNDEB (6.1.1 – 4)						1.432.150,00	1.111.877,00	
RECURSOS RECEBIDOS EM EXERCÍCIOS ANTERIORES E NÃO UTILIZADOS (SUPERÁVIT)						VALOR		
8- TOTAL DOS RECURSOS DE SUPERÁVIT							-	6.436,70
8.1- SUPERÁVIT DO EXERCÍCIO IMEDIATAMENTE ANTERIOR							62.907,07	
8.2- SUPERÁVIT RESIDUAL DE OUTROS EXERCÍCIOS							-	69.343,77
9- TOTAL DOS RECURSOS DO FUNDEB DISPONÍVEIS PARA UTILIZAÇÃO (6 +8)								5.771.481,42
DESPESAS COM RECURSOS DO FUNDEB (Por Subfunção)		DOTAÇÃO ATUALIZADA (c)	DESPESAS EMPENHADAS Até o Bimestre (d)	DESPESAS LIQUIDADAS Até o Bimestre (e)	DESPESAS PAGAS Até o Bimestre (f)	INSCRITAS EM RESTOS A PAGAR NÃO PROCESSADOS (g)		
10- TOTAL DAS DESPESAS COM RECURSOS DO FUNDEB		7.013.740,47	7.006.549,92	5.917.845,13	5.698.186,52	1.088.704,79		
10.1- PROFISSIONAIS DA EDUCAÇÃO BÁSICA		6.123.030,20	6.122.197,75	5.193.074,69	5.193.074,69	929.123,06		
10.1.1 - Educação Infantil		891.006,24	890.806,24	750.285,18	750.285,18	140.521,06		
10.1.2- Ensino Fundamental		5.231.823,96	5.231.391,51	4.442.789,51	4.442.789,51	788.602,00		
10.1.3- Educação de Jovens e Adultos		200,00	-	-	-	-		
10.1.4- Educação Especial		-	-	-	-	-		
10.1.5- Administração Geral		-	-	-	-	-		
10.2- OUTRAS DESPESAS		890.710,27	884.352,17	724.770,44	505.111,83	159.581,73		
10.2.1- Educação Infantil		287.031,35	284.445,23	164.531,12	111.307,37	119.914,11		
10.2.2- Ensino Fundamental		256.491,70	254.613,07	217.092,32	89.796,73	37.520,75		
10.2.3- Educação de Jovens e Adultos		86.300,00	85.500,00	85.500,00	85.500,00	-		
10.2.4- Educação Especial		-	-	-	-	-		
10.2.5- Administração Geral		-	-	-	-	-		
10.2.6- Transporte (Escolar)		260.887,22	259.793,87	257.647,00	218.547,73	2.146,87		
10.2.7- Outras		-	-	-	-	-		

INDICADORES DO FUNDEB								
DESPESAS CUSTEADAS COM RECEITAS DO FUNDEB RECEBIDAS NO EXERCÍCIO	DESPESAS EMPENHADAS Até o Bimestre (d)	DESPESAS LIQUIDADAS Até o Bimestre (e)	DESPESAS PAGAS Até o Bimestre (f)	INSCRITAS EM RESTOS A PAGAR NÃO PROCESSADOS (g)	INSCRITAS EM RESTOS A PAGAR (h)	DESPESAS EMPENHADAS EM VALOR SUPERIOR AO TOTAL DAS RECEITAS (i)		
11- TOTAL DAS DESPESAS CUSTEADAS COM RECURSOS DO FUNDEB RECEBIDAS NO EXERCÍCIO	7.006.549,92	5.917.845,13	5.698.186,52	1.088.704,79	-			
11.1- Total das Despesas custeadas com FUNDEB - Impostos e Transferências de Impostos	6.075.123,19	5.167.600,90	5.128.501,63	907.522,29	-			
11.2- Total das Despesas custeadas com FUNDEB - Complementação da União - VAAF	-	-	-	-	-			
11.3- Total das Despesas custeadas com FUNDEB - Complementação da União - VAAT	818.288,43	654.970,35	529.596,60	163.318,08	-			
11.4- Total das Despesas custeadas com FUNDEB - Complementação da União - VAAR	113.138,30	95.273,88	40.088,29	17.864,42	-			
12- TOTAL DAS DESPESAS DO FUNDEB COM PROFISSIONAIS DA EDUCAÇÃO BÁSICA	6.122.197,75	5.193.074,69	5.193.074,69	929.123,06	-			
13- TOTAL DAS DESPESAS CUSTEADAS COM FUNDEB - COMPLEMENTAÇÃO DA UNIÃO - VAAT APLICADAS NA EDUCAÇÃO INFANTIL	717.847,05	582.820,35	529.596,60	135.026,70	-			
14- TOTAL DAS DESPESAS CUSTEADAS COM FUNDEB - COMPLEMENTAÇÃO DA UNIÃO - VAAT APLICADAS EM DESPESA DE CAPITAL	77.350,00	77.350,00	-	-	-			
INDICADORES - Art. 212-A, inciso XI e § 3º - Constituição Federal ²	VALOR EXIGIDO (j)		VALOR APLICADO (k)		VALOR CONSIDERADO ÁREA DEFINIÇÃO (l)		% APLICADO ¹⁰ (m)	
15- MÍNIMO DE 70% DO FUNDEB NA REMUNERAÇÃO DOS PROFISSIONAIS DA EDUCAÇÃO BÁSICA	3.959.255,36		5.193.074,69		5.193.074,69		91,81	
16 - PERCENTUAL DE 57,75% DA COMPLEMENTAÇÃO DA UNIÃO AO FUNDEB - VAAT NA EDUCAÇÃO INFANTIL	416.216,15		582.820,35		582.820,35		80,87	
17- MÍNIMO DE 15% DA COMPLEMENTAÇÃO DA UNIÃO AO FUNDEB - VAAT EM DESPESAS DE CAPITAL	108.108,09		77.350,00		77.350,00		10,73	
INDICADOR - Art.25, § 3º - Lei nº 14.113, de 2020 - (Máximo de 10% de Superávit) ³	VALOR MÁXIMO PERMITIDO (n)	VALOR NÃO APLICADO (o)	VALOR NÃO APLICADO APÓS AJUSTE (p)		VALOR NÃO APLICADO (q)		% NÃO APLICADO (r)	
18- TOTAL DA RECEITA RECEBIDA E NÃO APLICADA NO EXERCÍCIO	577.791,81	-	139.927,01		139.927,01		-	
INDICADOR - Art.25, § 3º - Lei nº 14.113, de 2020 - (Aplicação do Superávit de Exercício Anterior) ³	VALOR DE SUPERÁVIT (s)	VALOR NÃO APLICADO NO (t)	VALOR DE SUPERÁVIT APLICADO ATÉ O (u)		VALOR APLICADO APÓS O (v)		VALOR (w)	VALOR DE (x)
19- TOTAL DAS DESPESAS CUSTEADAS COM SUPERÁVIT DO FUNDEB	527.206,93	62.907,07	-		-		62.907,07	62.907,07
19.1- Total das Despesas custeadas com FUNDEB - Impostos e Transferências de Impostos	515.027,18	-	-		-		-	-
19.2- Total das Despesas custeadas com FUNDEB - Complementação da União (VAAF + VAAT + VAAR)	12.179,75	62.907,07	-		-		62.907,07	62.907,07
DESPESAS COM MANUTENÇÃO E DESENVOLVIMENTO DO ENSINO – MDE - CUSTEADAS COM RECEITA DE IMPOSTOS (EXCETO FUNDEB)								
DESPESAS COM AÇÕES TÍPICAS DE MDE - RECEITAS DE IMPOSTOS - EXCETO FUNDEB (Por Subfunção)	DOTAÇÃO ATUALIZADA (c)	DESPESAS EMPENHADAS Até o Bimestre (d)	DESPESAS LIQUIDADAS Até o Bimestre (e)	DESPESAS PAGAS Até o Bimestre (f)	INSCRITAS EM RESTOS A PAGAR (g)			
20-TOTAL DAS DESPESAS COM AÇÕES TÍPICAS DE MDE CUSTEADAS COM RECEITAS DE IMPOSTOS	2.217.992,50	2.207.302,61	1.707.835,32	1.706.985,32	499.467,29			
20.1- Educação Infantil	2.779,67	130,00	130,00	130,00	-			
20.2- Ensino Fundamental	2.104.500,46	2.098.649,37	1.619.625,14	1.618.775,14	479.024,23			
20.3- Educação de Jovens e Adultos	-	-	-	-	-			
20.4- Educação Especial	-	-	-	-	-			
20.5- Administração Geral	-	-	-	-	-			
20.6- Transporte (Escolar)	110.712,37	108.523,24	88.080,18	88.080,18	20.443,06			
20.7- Outras	-	-	-	-	-			
DESPESAS COM MANUTENÇÃO E DESENVOLVIMENTO DO ENSINO – MDE - CUSTEADAS COM RECEITA DE IMPOSTOS E COM RECURSOS DO FUNDEB								
DESPESAS COM AÇÕES TÍPICAS DE MDE - RECEITAS DE IMPOSTOS E RECURSOS DO FUNDEB (Por Área de Atuação) ⁶	DOTAÇÃO ATUALIZADA (c)	DESPESAS EMPENHADAS Até o Bimestre (d)	DESPESAS LIQUIDADAS Até o Bimestre (e)	DESPESAS PAGAS Até o Bimestre (f)	INSCRITAS EM RESTOS A PAGAR (g)			
21- TOTAL DAS DESPESAS COM AÇÕES TÍPICAS DE MDE CUSTEADAS COM RECEITAS DE IMPOSTOS E FUNDEB	9.232.132,97	9.213.852,53	7.625.680,45	7.405.171,84	1.588.172,08			
21.1- EDUCAÇÃO INFANTIL	1.181.017,26	1.175.381,47	914.946,30	861.722,55	260.435,17			
21.1.1- Creche	252.435,73	252.435,65	204.857,36	204.857,36	47.578,29			
21.1.2- Pré-escola	928.581,53	922.945,82	710.088,94	656.865,19	212.856,88			
21.2- ENSINO FUNDAMENTAL	8.051.115,71	8.038.471,06	6.710.734,15	6.543.449,29	1.327.736,91			
APURAÇÃO DAS DESPESAS PARA FINS DE LIMITE MÍNIMO CONSTITUCIONAL				VALOR				
22- TOTAL DAS DESPESAS DE MDE CUSTEADAS COM RECURSOS DE IMPOSTOS = L20(d ou e)				1.707.835,32				
23- TOTAL DAS RECEITAS TRANSFERIDAS AO FUNDEB = (L4)				3.799.103,54				
24- (-) RECEITAS DO FUNDEB NÃO UTILIZADAS NO EXERCÍCIO, EM VALOR SUPERIOR A 10% = L18(q)				-				
25- (-) SUPERÁVIT PERMITIDO NO EXERCÍCIO IMEDIATAMENTE ANTERIOR NÃO APLICADO NO EXERCÍCIO ATUAL = L19.1(x)				62.907,07				
26- (-) RESTOS A PAGAR NÃO PROCESSADOS INSCRITOS NO EXERCÍCIO SEM DISPONIBILIDADE FINANCEIRA DE RECURSOS DE IMPOSTOS ⁴				-				
27- (-) CANCELAMENTO, NO EXERCÍCIO, DE RESTOS A PAGAR INSCRITOS COM DISPONIBILIDADE FINANCEIRA DE RECURSOS DE IMPOSTOS VINCULADOS AO ENSINO = (L30.1(af) + L30.2(af))				5.444.031,79				
28- TOTAL DAS DESPESAS PARA FINS DE LIMITE (22 + 23) - (24 + 25 + 26 + 27)								
APURAÇÃO DO LIMITE MÍNIMO CONSTITUCIONAL ^{2 a 5}			VALOR EXIGIDO (z)	VALOR APLICADO (aa)	% APLICADO (ab)			
29- APLICAÇÃO EM MDE SOBRE A RECEITA RESULTANTE DE IMPOSTOS			5.413.249,44	5.444.031,79	25,14			
RESTOS A PAGAR INSCRITOS EM EXERCÍCIOS ANTERIORES DE DESPESAS CONSIDERADAS PARA CUMPRIMENTO DO LIMITE ⁷	SALDO INICIAL (ac)	RP LIQUIDADOS (ad)	RP PAGOS (ae)	RP CANCELADOS (af)	SALDO FINAL (ag) = (ac) - (ae) - (af)			
30- RESTOS A PAGAR DE DESPESAS COM MDE	7.217,44	-	7.217,44	-	-			
30.1 - Executadas com Recursos de Impostos e Transferências de Impostos	-	-	-	-	-			
30.2 - Executadas com Recursos do FUNDEB - Impostos	7.217,44	-	7.217,44	-	-			
30.3 - Executadas com Recursos do FUNDEB - Complementação da União (VAAT + VAAF + VAAR)	-	-	-	-	-			
OUTRAS INFORMAÇÕES PARA CONTROLE								
RECEITAS ADICIONAIS PARA FINANCIAMENTO DO ENSINO	PREVISÃO ATUALIZADA (a)		RECEITAS REALIZADAS Até o Bimestre (b)					
31- TOTAL DAS RECEITAS ADICIONAIS PARA FINANCIAMENTO DO ENSINO	483.200,00				441.217,25			
31.1- RECEITA DE TRANSFERÊNCIAS DO FNDE (INCLUINDO RENDIMENTOS DE APLICAÇÃO FINANCEIRA)	423.900,00				441.217,25			
31.1.1- Salário-Educação	299.500,00				285.134,19			

31.1.2- PDDE	4.500,00	3.480,00
31.1.3- PNAE	88.500,00	121.392,00
31.1.4 - PNATE	30.200,00	31.211,06
31.1.5- Outras Transferências do FNDE	1.200,00	-
31.2- RECEITA DE TRANSFERÊNCIAS DE CONVÊNIOS	59.300,00	-
31.3- RECEITA DE ROYALTIES DESTINADOS À EDUCAÇÃO	-	-
31.4- RECEITA DE OPERAÇÕES DE CRÉDITO VINCULADAS À EDUCAÇÃO	-	-
31.5- OUTRAS RECEITAS PARA FINANCIAMENTO DO ENSINO	-	-

OUTRAS DESPESAS COM EDUCAÇÃO (Por Subfunção) ⁶	DOTAÇÃO ATUALIZADA (c)	DESPESAS EMPENHADAS Até o Bimestre (d)	DESPESAS LIQUIDADAS Até o Bimestre (e)	DESPESAS PAGAS Até o Bimestre (f)	INSCRITAS EM RESTOS A PAGAR NÃO PROCESSADOS (g)
32- TOTAL DAS DESPESAS COM AÇÕES TÍPICAS DE MDE CUSTEADAS COM DEMAIS RECEITAS	2.364.207,17	2.356.270,75	1.972.926,81	1.854.403,43	383.343,94
32.1- EDUCAÇÃO INFANTIL	300,00	-	-	-	-
32.2- ENSINO FUNDAMENTAL	1.444.461,87	1.437.225,45	1.254.096,23	1.179.897,34	183.129,22
32.3- ENSINO MÉDIO	-	-	-	-	-
32.4- ENSINO SUPERIOR	-	-	-	-	-
32.5- ENSINO PROFISSIONAL	-	-	-	-	-
32.6- EDUCAÇÃO DE JOVENS E ADULTOS	70.402,52	70.402,52	49.905,24	43.556,04	20.497,28
32.7- EDUCAÇÃO ESPECIAL	200,00	-	-	-	-
32.8- OUTRAS	848.842,78	848.642,78	668.925,34	630.950,05	179.717,44

TOTAL GERAL DAS DESPESAS COM EDUCAÇÃO	DOTAÇÃO ATUALIZADA (c)	DESPESAS EMPENHADAS Até o Bimestre (d)	DESPESAS LIQUIDADAS Até o Bimestre (e)	DESPESAS PAGAS Até o Bimestre (f)	INSCRITAS EM RESTOS A PAGAR NÃO PROCESSADOS (g)
33- TOTAL GERAL DAS DESPESAS COM EDUCAÇÃO (10 + 20 + 32)	11.596.340,14	11.570.123,28	9.598.607,26	9.259.575,27	1.971.516,02
33.1- Despesas Correntes	11.110.740,51	11.087.442,27	9.135.131,89	8.982.123,07	1.952.310,38
33.1.1- Pessoal Ativo	8.473.363,34	8.470.008,45	7.092.110,49	7.092.110,49	1.377.897,96
33.1.2- Pessoal Inativo	-	-	-	-	-
33.1.3-Transferências às instituições comunitárias, confessionais ou filantrópicas sem fins lucrativos	300,00	-	-	-	-
33.1.4- Outras Despesas Correntes	2.637.077,17	2.617.433,82	2.043.021,40	1.890.012,58	574.412,42
33.2- Despesas de Capital	485.599,63	482.681,01	463.475,37	277.452,20	19.205,64
33.2.1- Transferências às instituições comunitárias, confessionais ou filantrópicas sem fins lucrativos	-	-	-	-	-
33.2.2- Outras Despesas de Capital	485.599,63	482.681,01	463.475,37	277.452,20	19.205,64

CONTROLE DA DISPONIBILIDADE FINANCEIRA E CONCILIAÇÃO BANCÁRIA	FUNDEB (aII)	SALÁRIO EDUCAÇÃO (aI)
34- DISPONIBILIDADE FINANCEIRA EM 31 DE DEZEMBRO DE 2024	780,74	60.173,31
35- (+) INGRESSO DE RECURSOS ATÉ O BIMESTRE (orçamentário)	5.777.918,12	285.134,19
36- (-) PAGAMENTOS EFETUADOS ATÉ O BIMESTRE (orçamentário e restos a pagar)	5.705.403,96	175.478,65
37- (=) DISPONIBILIDADE FINANCEIRA ATÉ O BIMESTRE	73.294,90	169.828,65
38- (+) AJUSTES POSITIVOS (RETENÇÕES E OUTROS VALORES EXTRAORÇAMENTÁRIOS)	1.953,02	-
39- (-) AJUSTES NEGATIVOS (OUTROS VALORES EXTRAORÇAMENTÁRIOS)	-	-
40- (=) SALDO FINANCEIRO CONCILIADO (Saldo Bancário)	75.247,92	169.828,65

Emitido em: 26/11/2025 15:55:45

1 Os valores informados devem corresponder ao efetivamente transferido. Os percentuais correspondem ao disposto na legislação.

2 Limites mínimos anuais a serem cumpridos no encerramento do exercício.

3 Art. 25, § 3º, Lei 14.113/2020: "Até 10% (dez por cento) dos recursos recebidos à conta dos Fundos, inclusive relativos à complementação da União, nos termos do § 2º do art. 16 desta Lei, poderão ser utilizados no primeiro quadrimestre do exercício

4 Os valores referentes à parcela dos Restos a Pagar inscritos sem disponibilidade financeira deverão ser informados somente no RREO do último bimestre do exercício.

5 Nos cinco primeiros bimestres do exercício o acompanhamento será feito com base na despesa liquidada. No último bimestre do exercício, o valor deverá corresponder ao total da despesa empenhada.

6 As linhas representam áreas de atuação e não correspondem exatamente às subfunções da Função Educação. As despesas classificadas nas demais

7 Valor inscrito em RPMP sem disponibilidade de caixa, que não será considerado na apuração dos indicadores e limites. Para as linhas 15, 16 e 17, deverá ser comparado o total inscrito em RPMP com a disponibilidade de caixa por fonte de recursos. Para a linha 14, deverá ser verificada a diferença entre a disponibilidade

8 Controle da execução de restos a pagar considerados no cumprimento do limite mínimo dos exercícios anteriores.

9 Nesta coluna não devem se informados valores inferiores a 0 (zero).

10 Essa coluna não deve conter percentual superior a 100%. Caso isso ocorra, em razão de valores informados na coluna (i), os percentuais devem ser ajustados para 100%.

José Augusto de Andrade

JOSÉ AUGUSTO DE ANDRADE
PREFEITO MUNICIPAL Mat.1228

José Valmir dos Passos

JOSÉ VALMIR DOS PASSOS
TÉCNICO EM CONTABILIDADE CRC.4111



RECEITAS RESULTANTES DE IMPOSTOS E TRANSFERÊNCIAS CONSTITUCIONAIS E LEGAIS	PREVISÃO INICIAL	PREVISÃO ATUALIZADA (a)	RECEITAS REALIZADAS	
			Até o Bimestre (b)	% (b/a) x 100
RECEITA DE IMPOSTOS (I)	1.990.250,00	1.990.250,00	1.272.612,20	63,94%
Receita Resultante do Imposto Predial e Territorial Urbano - IPTU	7.000,00	7.000,00	4.377,58	62,53%
Receita Resultante do Imposto sobre Transmissão Inter Vivos - ITBI	83.000,00	83.000,00	8.135,20	9,80%
Receita Resultante do Imposto sobre Serviços de Qualquer Natureza - ISS	93.000,00	93.000,00	102.515,37	110,23%
Receita Resultante do Imposto sobre a Renda e Proventos de Qualquer Natureza Retido na Fonte – IRRF	1.807.250,00	1.807.250,00	1.157.584,05	64,05%
RECEITA DE TRANSFERÊNCIAS CONSTITUCIONAIS E LEGAIS (II)	25.687.250,00	25.687.250,00	18.993.661,67	73,94%
Cota-Parte FPM	21.500.000,00	21.500.000,00	14.097.071,58	65,56%
Cota-Parte ITR	3.000,00	3.000,00	5.911,65	197,05%
Cota-Parte IPVA	75.000,00	75.000,00	86.818,74	115,75%
Cota-Parte ICMS	4.107.750,00	4.107.750,00	4.791.550,72	116,64%
Cota-Parte IPI-Exportação	1.500,00	1.500,00	12.308,98	820,59%
Outras Transferências ou Compensações Financeiras Provenientes de Impostos e Transferências Constitucionais	0,00	0,00	0,00	0,00%
TOTAL DAS RECEITAS RESULTANTES DE IMPOSTOS E TRANFERÊNCIAS CONSTITUCIONAIS E LEGAIS - (III) = (I) + (II)	27.677.500,00	27.677.500,00	20.266.273,87	73,22%

DESPESAS COM AÇÕES E SERVIÇOS PÚBLICOS DE SAÚDE (ASPS) – POR SUBFUNÇÃO E CATEGORIA ECONÔMICA	DOTAÇÃO INICIAL	DOTAÇÃO ATUALIZADA (c)	DESPESAS EMPENHADAS		DESPESAS LIQUIDADAS		DESPESAS PAGAS		Inscritas em RP não Processados (g)
			Até o bimestre (d)	% (d/c)	Até o bimestre (e)	% (e/c)	Até o bimestre (f)	% (f/c)	
ATENÇÃO BÁSICA (IV)	845.600,00	933.921,61	930.498,72	99,63%	769.074,31	82,34%	769.074,31	82,34	0,00
Despesas Correntes	840.300,00	877.479,81	874.156,92	99,62%	712.732,51	81,22%	712.732,51	81,22	0,00
Despesas de Capital	5.300,00	56.441,80	56.341,80	99,82%	56.341,80	99,82%	56.341,80	99,82	0,00
ASSISTÊNCIA HOSPITALAR E AMBULATORIAL (V)	264.200,00	109.700,00	103.943,50	94,75%	65.772,70	59,95%	62.167,70	56,67	0,00
Despesas Correntes	259.000,00	109.600,00	103.943,50	94,83%	65.772,70	60,01%	62.167,70	56,72	0,00
Despesas de Capital	5.200,00	100,00	0,00	0,00%	0,00	0,00%	0,00	0,00	0,00
SUPORTE PROFILÁTICO E TERAPÊUTICO (VI)	260.200,00	0,00	0,00	0,00%	0,00	0,00%	0,00	0,00	0,00
Despesas Correntes	260.200,00	0,00	0,00	0,00%	0,00	0,00%	0,00	0,00	0,00
Despesas de Capital	0,00	0,00	0,00	0,00%	0,00	0,00%	0,00	0,00	0,00
VIGILÂNCIA SANITÁRIA (VII)	1.600,00	1.600,00	0,00	0,00%	0,00	0,00%	0,00	0,00	0,00
Despesas Correntes	1.400,00	1.400,00	0,00	0,00%	0,00	0,00%	0,00	0,00	0,00
Despesas de Capital	200,00	200,00	0,00	0,00%	0,00	0,00%	0,00	0,00	0,00
VIGILÂNCIA EPIDEMIOLÓGICA (VIII)	23.400,00	47.406,40	45.048,00	95,02%	34.550,40	72,88%	34.550,40	72,88	0,00
Despesas Correntes	23.300,00	47.306,40	45.048,00	95,22%	34.550,40	73,03%	34.550,40	73,03	0,00
Despesas de Capital	100,00	100,00	0,00	0,00%	0,00	0,00%	0,00	0,00	0,00
ALIMENTAÇÃO E NUTRIÇÃO (IX)	0,00	0,00	0,00	0,00%	0,00	0,00%	0,00	0,00	0,00
Despesas Correntes	0,00	0,00	0,00	0,00%	0,00	0,00%	0,00	0,00	0,00
Despesas de Capital	0,00	0,00	0,00	0,00%	0,00	0,00%	0,00	0,00	0,00
OUTRAS SUBFUNÇÕES (X)	2.554.087,50	3.423.038,02	3.347.141,57	97,78%	2.445.557,39	71,44%	2.445.557,39	71,44	0,00
Despesas Correntes	2.543.887,50	3.422.838,02	3.347.141,57	97,78%	2.445.557,39	71,44%	2.445.557,39	71,44	0,00
Despesas de Capital	10.200,00	200,00	0,00	0,00%	0,00	0,00%	0,00	0,00	0,00
TOTAL (XI) = (IV + V + VI + VII + VIII + IX + X)	3.949.087,50	4.515.666,03	4.426.631,79	98,02%	3.314.954,80	73,41%	3.311.349,80	73,33	0,00



APURAÇÃO DO CUMPRIMENTO DO LIMITE MÍNIMO PARA APLICAÇÃO EM ASPS	DESPESAS EMPENHADAS (d)	DESPESAS LIQUIDADAS (e)	DESPESAS PAGAS (f)
Total das Despesas com ASPS (XII) = (XI)	4.426.631,79	3.314.954,80	3.311.349,80
(-) Restos a Pagar Não Processados Inscritos Indevidamente no Exercício sem Disponibilidade Financeira (XIII)	0,00	0,00	0,00
(-) Despesas Custeadas com Recursos Vinculados à Parcela do Percentual Mínimo que não foi Aplicada em ASPS em Exercícios Anteriores (XIV)	0,00	0,00	0,00
(-) Despesas Custeadas com Disponibilidade de Caixa Vinculada aos Restos a Pagar Cancelados (XV)	0,00	0,00	0,00
(=) VALOR APLICADO EM ASPS (XVI) = (XII - XIII - XIV - XV)	4.426.631,79	3.314.954,80	3.311.349,80
Despesa Mínima a ser Aplicada em ASPS (XVII) = (III) x 15% (LC 141/2012)	0,00	3.039.941,08	0,00
Despesa Mínima a ser Aplicada em ASPS (XVII) = (III) x 15% (Lei Orgânica Municipal)	0,00	3.039.941,08	0,00
Diferença entre o Valor Aplicado e a Despesa Mínima a ser Aplicada (XVIII) = (XVI (d ou e) - XVII)	1.386.690,71	275.013,72	0,00
Limite não Cumprido (XIX) = (XVIII)			0,00
PERCENTUAL DA RECEITA DE IMPOSTOS E TRANSFERÊNCIAS CONSTITUCIONAIS E LEGAIS APLICADO EM ASPS (XVI / III)*100 (mínimo de 15% conforme LC nº 141/2012 ou % da Lei Orgânica Municipal)	21,84	16,35	16,33

CONTROLE DO VALOR REFERENTE AO PERCENTUAL MÍNIMO NÃO CUMPRIDO EM EXERCÍCIOS ANTERIORES PARA FINS DE APLICAÇÃO DOS RECURSOS VINCULADOS CONFORME ARTIGOS 25 E 26 DA LC 141/2012	LIMITE NÃO CUMPRIDO				
	Saldo Inicial (no exercício atual)	Despesas Custeadas no Exercício de Referência			Saldo Final (não aplicado)
		DESPESAS EMPENHADAS	DESPESAS LIQUIDADAS	DESPESAS PAGAS	
	(h)	(i)	(j)	(k)	(l) = (h - (i ou j))
Diferença de limite não cumprido em 2025	0,00	0,00	0,00	0,00	0,00
Diferença de limite não cumprido em 2024	0,00	0,00	0,00	0,00	0,00
Diferença de limite não cumprido em Exercícios Anteriores	0,00	0,00	0,00	0,00	0,00
TOTAL DA DIFERENÇA DE LIMITE NÃO CUMPRIDO EM EXERCÍCIOS ANTERIORES (XX)	0,00	0,00	0,00	0,00	0,00

EXECUÇÃO DE RESTOS A PAGAR									
EXERCÍCIO DO EMPENHO	Valor Mínimo para aplicação em ASPS (m)	Valor aplicado em ASPS no exercício (n)	Valor aplicado além do limite mínimo (o) = (n - m), se < 0, então (o) = 0	RPNP Inscritos Indevidamente no Exercício sem Disponibilidade Financeira q = (XIII d)	Valor inscrito em RP considerado no Limite (r) = (p - (o + q)) se < 0, então (r) = (0)	Total de RP pagos (s)	Total de RP a pagar (t)	Total de RP cancelados ou prescritos (u)	Diferença entre o valor aplicado além do limite e o total de RP cancelados (v) = ((o + q) - u))
Empenhos de 2025	3.039.941,08	3.314.954,80	0,00	0,00	0,00	0,00	0,00	0,00	0,00
Empenhos de 2024	0,00	0,00	0,00	0,00	3.830,00	3.830,00	0,00	0,00	3.830,00
Empenhos de 2023	0,00	0,00	0,00	0,00	4.994,80	0,00	4.994,80	0,00	4.994,80
Empenhos de 2022	0,00	0,00	0,00	0,00	5.898,40	0,00	5.898,40	0,00	5.898,40
Empenhos de 2021	0,00	0,00	0,00	0,00	0,00	0,00	0,00	0,00	0,00
TOTAL DOS RESTOS A PAGAR CANCELADOS OU PRESCRITOS ATÉ O FINAL DO EXERCÍCIO ATUAL QUE AFETARAM O CUMPRIMENTO DO LIMITE (XXI)									0,00
TOTAL DOS RESTOS A PAGAR CANCELADOS OU PRESCRITOS ATÉ O FINAL DO EXERCÍCIO ANTERIOR QUE AFETARAM O CUMPRIMENTO DO LIMITE (XXII)									0,00



ESTADO DE SERGIPE
MUNICÍPIO DE PEDRA MOLE
DEMONSTRATIVO DAS RECEITAS E DESPESAS COM AÇÕES E SERVIÇOS PÚBLICOS DE SAÚDE
Orçamentos Fiscal e da Seguridade Social

RREO - ANEXO XII (LC 141/2012, art. 35)

RELATÓRIO RESUMIDO DA EXECUÇÃO ORÇAMENTÁRIA

SETEMBRO-OUTUBRO/2025

R\$ 1,00

TOTAL DOS RESTOS A PAGAR CANCELADOS OU PRESCRITOS NO EXERCÍCIO ATUAL QUE AFETARAM O CUMPRIMENTO DO LIMITE (XXIII) = (XXI - XXII) (Artigo 24 § 1º e 2º da LC 141/2012) 0,00

CONTROLE DE RESTOS A PAGAR CANCELADOS OU PRESCRITOS CONSIDERADOS PARA FINS DE APLICAÇÃO DA DISPONIBILIDADE DE CAIXA CONFORME ARTIGO 24§ 1º e 2º DA LC 141/2012	RESTOS A PAGAR CANCELADOS OU PRESCRITOS				
	Saldo Inicial	Despesas Custeadas no Exercício de Referência			Saldo Final (não aplicado)
		DESPESAS EMPENHADAS	DESPESAS LIQUIDADAS	DESPESAS PAGAS	
	(w)	(x)	(y)	(z)	(aa) = (w - (x ou y))
Restos a pagar cancelados ou prescritos em 2025 a serem compensados (XXIV)	0,00	0,00	0,00	0,00	0,00
Restos a pagar cancelados ou prescritos em 2024 a serem compensados (XXV)	0,00	0,00	0,00	0,00	0,00
Restos a pagar cancelados ou prescritos em exercícios anteriores a serem compensados (XXVI)	0,00	0,00	0,00	0,00	0,00
TOTAL DE RESTOS A PAGAR CANCELADOS OU PRESCRITOS A COMPENSAR (XXVII)	0,00	0,00	0,00	0,00	0,00

RECEITAS ADICIONAIS PARA O FINANCIAMENTO DA SAÚDE NÃO COMPUTADAS NO CÁLCULO DO MÍNIMO	PREVISÃO INICIAL	PREVISÃO ATUALIZADA (a)	RECEITAS REALIZADAS	
			Até o Bimestre (b)	% (b/a) x 100
RECEITAS DE TRANSFERÊNCIAS PARA A SAÚDE (XXVIII)	5.674.200,00	5.674.200,00	4.026.824,86	70,96
Provenientes da União	5.622.900,00	5.622.900,00	4.021.095,71	71,51
Provenientes dos Estados	40.000,00	40.000,00	5.729,15	14,32
Proveniente de outros Municípios	11.300,00	11.300,00	0,00	0,00
RECEITA DE OPERAÇÕES DE CRÉDITO INTERNAS E EXTERNAS VINCULADAS A SAÚDE (XXIX)	0,00	0,00	0,00	0,00
OUTRAS RECEITAS (XXX)	2.026.100,00	2.026.100,00	1.597.229,05	78,83

DESPESAS COM SAUDE POR SUBFUNÇÕES E CATEGORIA ECONÔMICA NÃO COMPUTADAS NO CÁLCULO DO MÍNIMO	DOTAÇÃO INICIAL	DOTAÇÃO ATUALIZADA (c)	DESPESAS EMPENHADAS		DESPESAS LIQUIDADAS		DESPESAS PAGAS		Inscritas em RP não Processados (g)
			Até o bimestre (d)	% (d/c)	Até o bimestre (e)	% (e/c)	Até o bimestre (f)	% (f/c)	
ATENÇÃO BÁSICA (XXXII)	4.968.400,00	3.213.329,83	3.140.533,30	97,73%	2.329.416,45	72,49%	2.321.855,63	72,25%	0,00
Despesas Correntes	2.893.500,00	3.045.223,83	2.972.627,30	97,61%	2.161.510,45	70,98%	2.153.949,63	70,73%	0,00
Despesas de Capital	2.074.900,00	168.106,00	167.906,00	99,88%	167.906,00	99,88%	167.906,00	99,88%	0,00
ASSISTÊNCIA HOSPITALAR E AMBULATORIAL (XXXIII)	203.900,00	7.600,00	3.000,00	39,47%	3.000,00	39,47%	3.000,00	39,47%	0,00
Despesas Correntes	112.500,00	7.500,00	3.000,00	40,00%	3.000,00	40,00%	3.000,00	40,00%	0,00
Despesas de Capital	91.400,00	100,00	0,00	0,00%	0,00	0,00%	0,00	0,00%	0,00
SUPORTE PROFILÁTICO E TERAPÊUTICO (XXXIV)	52.200,00	1.200,00	0,00	0,00%	0,00	0,00%	0,00	0,00%	0,00
Despesas Correntes	52.200,00	1.200,00	0,00	0,00%	0,00	0,00%	0,00	0,00%	0,00
Despesas de Capital	0,00	0,00	0,00	0,00%	0,00	0,00%	0,00	0,00%	0,00
VIGILÂNCIA SANITÁRIA (XXXV)	3.000,00	3.000,00	0,00	0,00%	0,00	0,00%	0,00	0,00%	0,00
Despesas Correntes	2.600,00	2.600,00	0,00	0,00%	0,00	0,00%	0,00	0,00%	0,00
Despesas de Capital	400,00	400,00	0,00	0,00%	0,00	0,00%	0,00	0,00%	0,00
VIGILÂNCIA EPIDEMIOLÓGICA (XXXVI)	431.800,00	151.136,32	150.193,92	99,37%	126.709,65	83,83%	126.709,65	83,83%	0,00
Despesas Correntes	431.700,00	151.036,32	150.193,92	99,44%	126.709,65	83,89%	126.709,65	83,89%	0,00



ESTADO DE SERGIPE
MUNICÍPIO DE PEDRA MOLE
DEMONSTRATIVO DAS RECEITAS E DESPESAS COM AÇÕES E SERVIÇOS PÚBLICOS DE SAÚDE
Orçamentos Fiscal e da Seguridade Social

RREO - ANEXO XII (LC 141/2012, art. 35)

RELATÓRIO RESUMIDO DA EXECUÇÃO ORÇAMENTÁRIA

SETEMBRO-OUTUBRO/2025

R\$ 1,00

Despesas de Capital	100,00	100,00	0,00	0,00%	0,00	0,00%	0,00	0,00%	0,00
ALIMENTAÇÃO E NUTRIÇÃO (XXXVII)	0,00	0,00	0,00	0,00%	0,00	0,00%	0,00	0,00%	0,00
Despesas Correntes	0,00	0,00	0,00	0,00%	0,00	0,00%	0,00	0,00%	0,00
Despesas de Capital	0,00	0,00	0,00	0,00%	0,00	0,00%	0,00	0,00%	0,00
OUTRAS SUBFUNÇÕES (XXXVIII)	19.800,00	932.456,58	924.206,37	99,11%	526.416,86	56,45%	522.139,25	55,99%	0,00
Despesas Correntes	17.400,00	932.056,58	924.206,37	99,15%	526.416,86	56,47%	522.139,25	56,02%	0,00
Despesas de Capital	2.400,00	400,00	0,00	0,00%	0,00	0,00%	0,00	0,00%	0,00
TOTAL DAS DESPESAS NÃO COMPUTADAS NO CÁLCULO DO MÍNIMO (XXXIX) = (XXXII + XXXIII + XXXIV + XXXV + XXXVI + XXXVII + XXXVIII)	5.679.100,00	4.308.722,73	4.217.933,59	97,89%	2.985.542,96	69,29%	2.973.704,53	69,01%	0,00

DESPESAS TOTAIS COM SAÚDE	DOTAÇÃO INICIAL	DOTAÇÃO ATUALIZADA (c)	DESPESAS EMPENHADAS		DESPESAS LIQUIDADAS		DESPESAS PAGAS		Inscritas em RP não Processados (g)
			Até o bimestre (d)	% (d/c)	Até o bimestre (e)	% (e/c)	Até o bimestre (f)	% (f/c)	
ATENÇÃO BÁSICA (XL) = (IV + XXXII)	5.814.000,00	4.147.251,44	4.071.032,02	98,16%	3.098.490,76	74,71%	3.090.929,94	74,52%	0,00
ASSISTÊNCIA HOSPITALAR E AMBULATORIAL (XLI) = (V + XXXIII)	468.100,00	117.300,00	106.943,50	91,17%	68.772,70	58,62%	65.167,70	55,55%	0,00
SUORTE PROFILÁTICO E TERAPÊUTICO (XLII) = (VI + XXXIV)	312.400,00	1.200,00	0,00	0,00%	0,00	0,00%	0,00	0,00%	0,00
VIGILÂNCIA SANITÁRIA (XLIII) = (VII + XXXV)	4.600,00	4.600,00	0,00	0,00%	0,00	0,00%	0,00	0,00%	0,00
VIGILÂNCIA EPIDEMIOLÓGICA (XLIV) = (VIII + XXXVI)	455.200,00	198.542,72	195.241,92	98,33%	161.260,05	81,22%	161.260,05	81,22%	0,00
ALIMENTAÇÃO E NUTRIÇÃO (XLV) = (XIX + XXXVII)	0,00	0,00	0,00	0,00%	0,00	0,00%	0,00	0,00%	0,00
OUTRAS SUBFUNÇÕES (XLVI) = (X + XXXVIII)	2.573.887,50	4.355.494,60	4.271.347,94	98,06%	2.971.974,25	68,23%	2.967.696,64	68,13%	0,00
TOTAL DAS DESPESAS COM SAÚDE (XLVII) = (XI + XXXIX)	9.628.187,50	8.824.388,76	8.644.565,38	97,96%	6.300.497,76	71,39%	6.285.054,33	71,22%	0,00

JOSÉ AUGUSTO DE ANDRADE
PREFEITO MUNICIPAL Mat.1228

JOSÉ VALMIR DOS PASSOS
TÉCNICO EM CONTABILIDADE CRC.4111



ESTADO DE SERGIPE
MUNICÍPIO DE PEDRA MOLE
Demonstrativo das Parcerias Público-Privada
Orçamentos Fiscal e da Seguridade Social

RREO – Anexo XIII (Lei nº 11.079, de 30.12.2004, arts. 22, 25 e 28)

RELATÓRIO RESUMIDO DA EXECUÇÃO ORÇAMENTÁRIA

SETEMBRO-OUTUBRO/2025

R\$ 1,00

IMPACTOS DAS CONTRATAÇÕES DE PPP	SALDO TOTAL EM 31 DE DEZEMBRO DO EXERCÍCIO ANTERIOR (a)	REGISTROS EFETUADOS EM 2025	
		No bimestre	Até o bimestre (b)

TOTAL DE ATIVOS

Ativos Constituídos pela SPE

TOTAL DE PASSIVOS (I)

Obrigações decorrentes de Ativos Constituídos pela SPE

Provisões de PPP

Outros Passivos

ATOS POTENCIAIS PASSIVOS

Obrigações Contratuais

Riscos Não Provisionados

Garantias Concedidas

Outros Passivos Contingentes

DESPESAS DE PPP	EXERCÍCIO ANTERIOR	EXERCÍCIO CORRENTE (EC)	EC + 1	EC + 2	EC + 3	EC + 4	EC + 5	EC + 6	EC + 7	EC + 8	EC + 9
-----------------	-----------------------	-------------------------------	--------	--------	--------	--------	--------	--------	--------	--------	--------

Do Ente Federado (IV)

Das Estatais Não-Dependentes

TOTAL DAS DESPESAS

RECEITA CORRENTE LÍQUIDA (RCL) (V)

TOTAL DAS DESPESAS / RCL (%) (VI) = (IV)/(V)

Nota:



IMPACTOS DAS CONTRATAÇÕES DE PPP	SALDO TOTAL EM 31 DE DEZEMBRO DO EXERCÍCIO ANTERIOR (a)	REGISTROS EFETUADOS EM 2025	
		No bimestre	Até o bimestre (b)

JOSÉ AUGUSTO DE ANDRADE
PREFEITO MUNICIPAL Mat.1228

JOSÉ VALMIR DOS PASSOS
TÉCNICO EM CONTABILIDADE CRC.4111



ESTADO DE SERGIPE
MUNICÍPIO DE PEDRA MOLE
Demonstrativo Simplificado do Relatório Resumido da Execução Orçamentária
Orçamentos Fiscal e da Seguridade Social

RREO - Anexo 14 (LRF, Art. 48)

RELATÓRIO RESUMIDO DA EXECUÇÃO ORÇAMENTÁRIA

SETEMBRO-OUTUBRO/2025

R\$ 1,00

BALANÇO ORÇAMENTÁRIO	Até o Bimestre
RECEITAS	
Previsão Inicial	41.000.000,00
Previsão Atualizada	41.000.000,00
Receitas Realizadas	31.586.001,14
Déficit Orçamentário	
Saldos de Exercícios Anteriores (Utilizados para Créditos Adicionais)	255.000,00
DESPESAS	
Dotação Inicial	41.000.000,00
Créditos Adicionais	255.000,00
Dotação Atualizada	41.255.000,00
Despesas Empenhadas	40.513.967,84
Despesas Liquidadas	31.238.139,10
Despesas Pagas	30.284.405,62
Superávit Orçamentário	347.862,04

DESPESAS POR FUNÇÃO/SUBFUNÇÃO	Até o Bimestre
Despesas Empenhadas	40.513.967,84
Despesas Liquidadas	31.238.139,10

RECEITA CORRENTE LÍQUIDA - RCL	Até o Bimestre
Receita Corrente Líquida	38.773.362,30
Receita Corrente Líquida Ajustada para Cálculo dos Limites de Endividamento	37.002.781,30
Receita Corrente Líquida Ajustada para Cálculo dos Limites da Despesa com Pessoal	36.675.181,30

RECEITAS E DESPESAS DOS REGIMES DE PREVIDÊNCIA	Até o Bimestre
Fundo em Capitalização (PLANO PREVIDENCIÁRIO)	0,00
Receitas Previdenciárias Realizadas	0,00
Despesas Previdenciárias Empenhadas	0,00
Despesas Previdenciárias Liquidadas	0,00
Resultado Previdenciário	0,00
Fundo em Repartição (PLANO FINANCEIRO)	0,00
Receitas Previdenciárias Realizadas	0,00
Despesas Previdenciárias Empenhadas	0,00
Despesas Previdenciárias Liquidadas	0,00
Resultado Previdenciário	0,00

RESULTADOS NOMINAL E PRIMÁRIO	Meta Fixada no Anexo de Metas Fiscais da LDO (a)	Resultado Apurado Até o Bimestre (b)	% em Relação à Meta (b/a)
Resultado Primário (Sem RPPS) - Acima da Linha	-643.000,00	878.648,16	-136,64
Resultado Nominal (Sem RPPS) - Abaixo da Linha	812.000,00	1.599.750,10	197,01

RESTOS A PAGAR A PAGAR POR PODER E MINISTÉRIO PÚBLICO	Inscrição	Cancelamento Até o Bimestre	Pagamento Até o Bimestre	Saldo a Pagar
RESTOS A PAGAR PROCESSADOS	568.716,99	0,00	490.776,40	77.940,59
Poder Executivo	568.716,99	0,00	490.776,40	77.940,59
Poder Legislativo	0,00	0,00	0,00	0,00
RESTOS A PAGAR NÃO-PROCESSADOS	1.965.554,67	44.830,00	1.064.258,10	856.466,57
Poder Executivo	1.965.554,67	44.830,00	1.064.258,10	856.466,57
Poder Legislativo	0,00	0,00	0,00	0,00
TOTAL	2.534.271,66	44.830,00	1.555.034,50	934.407,16

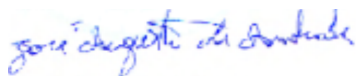
DESPESAS COM MANUTENÇÃO E DESENVOLVIMENTO DO ENSINO	Valor Apurado Até o Bimestre	Limites Constitucionais Anuais	
		% Mínimo a Aplicar no Exercício	% Aplicado Até o Bimestre
Mínimo Anual de 25% das Receitas de Impostos na Manutenção e Desenvolvimento do Ensino	5.444.031,79	25,00	25,14
Mínimo Anual de 70% do FUNDEB na Remuneração dos Profissionais da Educação Básica	5.193.074,69	70,00	91,81
Percentual de 50% da Complementação da União ao FUNDEB (VAAT) na Educação Infantil	582.820,35	57,75	80,87
Mínimo de 15% da Complementação da União ao FUNDEB (VAAT) em Despesas de Capital	77.350,00	15,00	10,73

RECEITAS DE OPERAÇÕES DE CRÉDITO E DESPESAS DE CAPITAL	Valor Apurado Até o Bimestre	Saldo não realizado
Receita de Operação de Crédito	0,00	0,00
Despesa de Capital Líquida		

PROJEÇÃO ATUARIAL DOS REGIMES DE PREVIDÊNCIA	Exercício	10º Exercício	20º Exercício	35º Exercício
Plano Previdenciário				
Receitas Previdenciárias				
Despesas Previdenciárias				
Resultado Previdenciário				
Plano Financeiro				
Receitas Previdenciárias				
Despesas Previdenciárias				
Resultado Previdenciário				

RECEITA DA ALIENAÇÃO DE ATIVOS E APLICAÇÃO DOS RECURSOS	Valor Apurado Até o Bimestre	Saldo não realizado
Receita de Capital Resultante da Alienação de Ativos	0,00	0,00
Aplicação dos Recursos da Alienação de Ativos	0,00	0,00

DESPESAS COM AÇÕES E SERVIÇOS PÚBLICOS DE SAÚDE	Valor Apurado Até o Bimestre	Limites Constitucionais Anuais	
		% Mínimo a Aplicar no Exercício	% Aplicado Até o Bimestre
Despesas Próprias com Ações e Serviços Públicos de Saúde	3.314.954,80	15,00	16,35
DESPESAS DE CARÁTER CONTINUADO DERIVADAS DE PPP		Valor Apurado no Exercício Corrente	
Total das Despesas / RCL (%)		0,00	



JOSÉ AUGUSTO DE ANDRADE
PREFEITO MUNICIPAL Mat.1228



JOSÉ VALMIR DOS PASSOS
TÉCNICO EM CONTABILIDADE CRC.4111