



ESTADO DE SERGIPE
MUNICÍPIO DE INDIAROBA
Balanco Orçamentário

RREO – Anexo I (LRF, Art. 52, inciso I, alíneas “a” e “b” do inciso II e §1º)

NOVEMBRO-DEZEMBRO/2020

R\$ 1,00

RECEITAS	PREVISÃO INICIAL	PREVISÃO ATUALIZADA (a)	RECEITAS REALIZADAS				SALDO A REALIZAR (a-c)
			No Bimestre (b)	% (b/a)	Até o Bimestre (c)	% (c/a)	
RECEITAS (EXCETO INTRA-ORÇAMENTÁRIAS) (I)	52.000.000,00	52.000.000,00	10.980.854,25	21,12	58.576.726,67	112,65	-6.576.726,67
RECEITAS CORRENTES	51.065.365,00	51.065.365,00	10.823.174,25	21,19	56.694.786,02	111,02	-5.629.421,02
IMPOSTOS, TAXAS E CONTRIBUIÇÕES DE MELHORIA	2.251.754,00	2.251.754,00	431.900,60	19,18	2.549.892,38	113,24	-298.138,38
IMPOSTOS	2.211.754,00	2.211.754,00	417.908,36	18,89	2.463.845,59	111,39	-252.091,59
TAXAS	40.000,00	40.000,00	13.992,24	34,98	86.046,79	215,11	-46.046,79
CONTRIBUIÇÕES	600.000,00	600.000,00	88.969,45	14,82	531.618,49	88,60	68.381,51
CONTRIBUIÇÃO PARA O CUSTEIO DO SERVIÇO DE ILUMINAÇÃO PÚBLICA	600.000,00	600.000,00	88.969,45	14,82	531.618,49	88,60	68.381,51
RECEITA PATRIMONIAL	244.269,00	244.269,00	901,23	0,36	14.499,00	5,93	229.770,00
VALORES MOBILIÁRIOS	244.269,00	244.269,00	901,23	0,36	14.499,00	5,93	229.770,00
RECEITA DE SERVIÇOS	166.000,00	166.000,00	8.767,50	5,28	91.343,73	55,02	74.656,27
OUTROS SERVIÇOS	166.000,00	166.000,00	8.767,50	5,28	91.343,73	55,02	74.656,27
TRANSFERÊNCIAS CORRENTES	47.422.542,00	47.422.542,00	10.247.371,43	21,60	52.023.730,51	109,70	-4.601.188,51
TRANSFERÊNCIAS DA UNIÃO E DE SUAS ENTIDADES	25.983.596,00	25.983.596,00	6.116.294,16	23,53	31.797.794,68	122,37	-5.814.198,68
TRANSFERÊNCIAS DOS ESTADOS E DO DISTRITO FEDERAL E DE SUAS E	3.438.946,00	3.438.946,00	627.491,42	18,24	3.145.782,82	91,47	293.163,18
TRANSFERÊNCIAS DE OUTRAS INSTITUIÇÕES PÚBLICAS	18.000.000,00	18.000.000,00	3.503.585,85	19,46	17.080.153,01	94,88	919.846,99
OUTRAS RECEITAS CORRENTES	380.800,00	380.800,00	45.264,04	11,88	1.483.701,91	389,62	-1.102.901,91
INDENIZAÇÕES, RESTITUIÇÕES E RESSARCIMENTOS	190.400,00	190.400,00	42.703,63	22,42	1.478.419,78	776,48	-1.288.019,78
DEMAIS RECEITAS CORRENTES	190.400,00	190.400,00	2.560,41	1,34	5.282,13	2,77	185.117,87
RECEITAS DE CAPITAL	934.635,00	934.635,00	157.680,00	16,87	1.881.940,65	201,35	-947.305,65
ALIENAÇÃO DE BENS	20.500,00	20.500,00	0,00	0,00	0,00	0,00	20.500,00
ALIENAÇÃO DE BENS MÓVEIS	20.500,00	20.500,00	0,00	0,00	0,00	0,00	20.500,00
TRANSFERÊNCIAS DE CAPITAL	914.135,00	914.135,00	157.680,00	17,24	1.881.940,65	205,87	-967.805,65
TRANSFERÊNCIAS DA UNIÃO E DE SUAS ENTIDADES	463.000,00	463.000,00	157.680,00	34,05	1.881.940,65	406,46	-1.418.940,65
TRANSFERÊNCIAS DOS ESTADOS E DO DISTRITO FEDERAL E DE SUAS E	451.135,00	451.135,00	0,00	0,00	0,00	0,00	451.135,00
RECEITAS (INTRA-ORÇAMENTÁRIAS) (II)	-	-	-	-	-	-	-
SUBTOTAL DAS RECEITAS (III) = (I + II)	52.000.000,00	52.000.000,00	10.980.854,25	21,12	58.576.726,67	112,65	-6.576.726,67
OPERAÇÕES DE CRÉDITO / REFINANCIAMENTO (IV)	-	-	-	-	-	-	0
Operações de Crédito Internas	-	-	-	-	-	0,00	0
Mobiliária	-	-	-	-	-	-	0
Contratual	-	-	-	-	-	-	0
Operações de Crédito Externas	-	-	-	-	-	0,00	0
Mobiliária	-	-	-	-	-	-	0
Contratual	-	-	-	-	-	-	0
TOTAL DAS RECEITAS (V) = (III + IV)	52.000.000,00	52.000.000,00	10.980.854,25	21,12	58.576.726,67	112,65	-6.576.726,67
DÉFICIT (VI)	-	-	-	-	-	-	0
TOTAL COM DÉFICIT (VII) = (V + VI)	52.000.000,00	52.000.000,00	10.980.854,25	21,12	58.576.726,67	112,65	-6.576.726,67
SALDOS DE EXERCÍCIOS ANTERIORES							0
Recursos Arrecadados em Exercícios Anteriores - RPPS							

DESPESAS	DOTAÇÃO INICIAL (d)	DOTAÇÃO ATUALIZADA (e)	DESPESAS EMPENHADAS		SALDO A EMPENHAR (g) = (e-f)	DESPESAS LIQUIDADAS		SALDO A LIQUIDAR (i) = (e-h)	DESPESAS PAGAS ATÉ O BIMESTRE (j)	INSCRITAS RP NÃO PROCESSADOS (k)
			No Bimestre	Até o Bimestre (f)		No Bimestre	Até o Bimestre (h)			
DESPESAS (EXCETO INTRA-ORÇAMENTÁRIAS) (VIII)	52.000.000,00	59.194.874,73	5.389.515,15	58.311.182,35	883.692,38	10.176.968,28	58.136.847,61	1.058.027,12	57.669.932,08	174.334,74
DESPESAS CORRENTES	45.262.307,00	52.976.856,31	5.166.162,53	52.149.444,59	827.411,72	9.633.426,94	52.000.011,92	976.844,39	51.598.723,85	149.432,67
PESSOAL E ENCARGOS SOCIAIS	31.985.923,00	38.620.916,82	4.280.902,32	38.410.548,22	210.368,60	7.132.093,02	38.410.248,23	210.668,59	38.410.248,23	299,99
JUROS E ENCARGOS DA DÍVIDA	50.000,00	57.331,00	0,00	57.331,00	0,00	10.282,23	57.331,00	0,00	57.331,00	0,00
OUTRAS DESPESAS CORRENTES	13.226.384,00	14.298.608,49	885.260,21	13.681.565,37	617.043,12	2.491.051,69	13.532.432,69	766.175,80	13.131.144,62	149.132,68
DESPESAS DE CAPITAL	6.693.693,00	6.218.018,42	223.352,62	6.161.737,76	56.280,66	543.541,34	6.136.835,69	81.182,73	6.071.208,23	24.902,07
INVESTIMENTOS	6.093.939,00	4.351.495,12	14.905,20	4.309.728,45	41.766,67	326.533,46	4.284.826,38	66.668,74	4.219.198,92	24.902,07
AMORTIZAÇÃO DA DÍVIDA	599.754,00	1.866.523,30	208.447,42	1.852.009,31	14.513,99	217.007,88	1.852.009,31	14.513,99	1.852.009,31	0,00
RESERVAS	44.000,00	0,00	0,00	0,00	0,00	0,00	0,00	0,00	0,00	0,00
RESERVAS	44.000,00	0,00	0,00	0,00	0,00	0,00	0,00	0,00	0,00	0,00
AMORTIZAÇÃO DA DÍV. / REFINANCIAMENTO (XI)	0,00	0,00	0,00	0,00	0,00	0,00	0,00	0,00	0,00	0,00
Amortização da Dívida Interna	0,00	0,00	0,00	0,00	0,00	0,00	0,00	0,00	0,00	0,00
Dívida Mobiliária	0,00	0,00	0,00	0,00	0,00	0,00	0,00	0,00	0,00	0,00
Outras Dívidas	0,00	0,00	0,00	0,00	0,00	0,00	0,00	0,00	0,00	0,00
Amortização da Dívida Externa	0,00	0,00	0,00	0,00	0,00	0,00	0,00	0,00	0,00	0,00
Dívida Mobiliária	0,00	0,00	0,00	0,00	0,00	0,00	0,00	0,00	0,00	0,00
Outras Dívidas	0,00	0,00	0,00	0,00	0,00	0,00	0,00	0,00	0,00	0,00
DESPESAS (INTRA-ORÇAMENTÁRIAS) (IX)	-	-	-	-	-	-	-	-	-	0,00
SUBTOTAL DAS DESPESAS (X) = (VIII + IX)	52.000.000,00	59.194.874,73	5.389.515,15	58.311.182,35	883.692,38	10.176.968,28	58.136.847,61	1.058.027,12	57.669.932,08	174.334,74
TOTAL DAS DESPESAS (XII) = (X + XI)	52.000.000,00	59.194.874,73	5.389.515,15	58.311.182,35	883.692,38	10.176.968,28	58.136.847,61	1.058.027,12	57.669.932,08	174.334,74
SUPERÁVIT (XIII)				265.544,32			439.879,06	-	906.794,59	
TOTAL COM SUPERÁVIT (XIV) = (XII + XIII)	52.000.000,00	59.194.874,73	5.389.515,15	58.576.726,67	883.692,38	10.176.968,28	58.576.726,67	1.058.027,12	58.576.726,67	174.334,74
RESERVA DO RPPS			-	-		-	-		-	

RECEITAS INTRA-ORÇAMENTÁRIAS	PREVISÃO INICIAL	PREVISÃO ATUALIZADA (a)	RECEITAS REALIZADAS				SALDO A REALIZAR (a-c)
			No Bimestre (b)	% (b/a)	Até o Bimestre (c)	% (c/a)	

RECEITAS (INTRA-ORÇAMENTÁRIAS) (II)


DESPEAS INTRA-ORÇAMENTÁRIAS	DOTAÇÃO INICIAL (d)	DOTAÇÃO ATUALIZADA (e)	DESPEAS EMPENHADAS		SALDO A EMPENHAR (g) = (e-f)	DESPEAS LIQUIDADAS		SALDO A LIQUIDAR (i) = (e-h)	DESPEAS PAGAS ATÉ O BIMESTRE (j)	INSCRITAS RP NÃO PROCESSADOS (k)
			No Bimestre	Até o Bimestre (f)		No Bimestre	Até o Bimestre (h)			

DESPEAS (INTRA-ORÇAMENTÁRIAS) (IX)

0,00



MARCOS HENRIQUE RAMOS DE LIMA
PREFEITO MUNICIPAL Mat.14202



JOSE VALMIR DOS PASSOS
CRC/SE 4.111 CRC./SE 4111



NOVEMBRO-DEZEMBRO/2020

R\$ 1,00

Função/SubFunção	DOTAÇÃO INICIAL	DOTAÇÃO ATUALIZADA (a)	DESPESAS EMPENHADAS			SALDO A EMPENHAR (c) = (a-b)	DESPESAS LIQUIDADAS			SALDO A LIQUIDAR (e) = (a-d)	INSCRITAS RP NÃO PROCESSADOS (f)
			No Bimestre	Até Bimestre (b)	% (b) / t (b)		No Bimestre	Até Bimestre (d)	% (d) / t (d)		
DESPESAS (EXCETO INTRA-ORÇAMENTÁRIAS) (I)	52.000.000,00	59.194.874,73	5.389.515,15	58.311.182,35	100,00	883.692,38	10.176.968,28	58.136.847,61	100,00	1.058.027,12	0,00
01 - Legislativa	1.950.000,00	1.950.000,00	9.364,62	1.739.491,67	2,98	210.508,33	332.477,36	1.739.491,67	2,99	210.508,33	0,00
031 - Ação Legislativa	1.950.000,00	1.950.000,00	9.364,62	1.739.491,67	2,98	210.508,33	332.477,36	1.739.491,67	2,99	210.508,33	0,00
02 - Judiciária	720.410,00	1.080.736,39	143.403,38	1.079.503,38	1,85	1.233,01	202.767,40	1.079.503,38	1,86	1.233,01	0,00
061 - Ação Judiciária	451.000,00	761.916,28	110.683,27	760.683,27	1,30	1.233,01	114.633,99	760.683,27	1,31	1.233,01	0,00
122 - Administração Geral	269.410,00	318.820,11	32.720,11	318.820,11	0,55	0,00	88.133,41	318.820,11	0,55	0,00	0,00
04 - Administração	4.748.046,00	9.435.012,54	939.018,67	9.322.182,82	15,99	112.829,72	1.963.120,54	9.300.277,22	16,00	134.735,32	21.905,60
122 - Administração Geral	3.087.706,00	5.897.211,93	362.708,14	5.806.014,37	9,96	91.197,56	1.155.134,89	5.787.378,27	9,95	109.833,66	18.636,10
123 - Administração Financeira	1.336.500,00	3.183.517,23	539.438,15	3.161.885,07	5,42	21.632,16	719.158,77	3.158.615,57	5,43	24.901,66	3.269,50
124 - Controle Interno	309.340,00	354.283,38	36.872,38	354.283,38	0,61	0,00	88.826,88	354.283,38	0,61	0,00	0,00
128 - Formação de Recursos Humanos	2.500,00	0,00	0,00	0,00	0,00	0,00	0,00	0,00	0,00	0,00	0,00
181 - Policiamento	12.000,00	0,00	0,00	0,00	0,00	0,00	0,00	0,00	0,00	0,00	0,00
08 - Assistência Social	2.034.480,00	2.306.975,60	-196.420,84	2.125.110,50	3,64	181.865,10	344.262,58	2.119.870,99	3,65	187.104,61	5.239,51
122 - Administração Geral	2.500,00	0,00	0,00	0,00	0,00	0,00	0,00	0,00	0,00	0,00	0,00
242 - Assistência ao Portador de Deficiência	307.500,00	0,00	0,00	0,00	0,00	0,00	0,00	0,00	0,00	0,00	0,00
243 - Assistência a Criança e ao Adolescente	28.500,00	176.302,65	-5.893,43	176.302,65	0,30	0,00	28.810,56	175.161,49	0,30	1.141,16	1.141,16
244 - Assistência Comunitária	1.695.980,00	2.130.672,95	-190.527,41	1.948.807,85	3,34	181.865,10	315.452,02	1.944.709,50	3,35	185.963,45	4.098,35
10 - Saúde	7.782.410,00	11.456.356,42	1.161.712,58	11.241.954,29	19,28	214.402,13	1.941.318,81	11.219.017,84	19,30	237.338,58	22.936,45
122 - Administração Geral	15.000,00	2.278.356,03	230.722,30	2.112.811,86	3,62	165.544,17	237.913,04	2.112.811,86	3,63	165.544,17	0,00
128 - Formação de Recursos Humanos	4.500,00	0,00	0,00	0,00	0,00	0,00	0,00	0,00	0,00	0,00	0,00
242 - Assistência ao Portador de Deficiência	342.134,00	0,00	0,00	0,00	0,00	0,00	0,00	0,00	0,00	0,00	0,00
301 - Atenção Básica	6.643.056,00	8.455.562,79	923.874,13	8.409.876,46	14,42	45.686,33	1.596.780,34	8.386.942,48	14,43	68.620,31	22.933,98
302 - Assistência Hospitalar e Ambulatorial	525.500,00	384.866,13	14.236,24	384.866,13	0,66	0,00	60.788,68	384.866,13	0,66	0,00	0,00
303 - Suporte Profilático e Terapêutico	110.000,00	223.431,18	-34.341,63	220.259,55	0,38	3.171,63	14.939,58	220.257,08	0,38	3.174,10	2,47
304 - Vigilância Sanitária	36.220,00	4.827,00	3.218,00	4.827,00	0,01	0,00	3.218,00	4.827,00	0,01	0,00	0,00
305 - Vigilância Epidemiológica	106.000,00	109.313,29	24.003,54	109.313,29	0,19	0,00	27.679,17	109.313,29	0,19	0,00	0,00
12 - Educação	28.136.169,00	20.891.626,10	2.052.780,40	20.816.701,09	35,70	74.925,01	3.546.993,18	20.805.540,21	35,79	86.085,89	11.160,88
122 - Administração Geral	5.000,00	0,00	0,00	0,00	0,00	0,00	0,00	0,00	0,00	0,00	0,00



NOVEMBRO-DEZEMBRO/2020

R\$ 1,00

Função/SubFunção	DOTAÇÃO INICIAL	DOTAÇÃO ATUALIZADA (a)	DESPESAS EMPENHADAS			SALDO A EMPENHAR (c) = (a-b)	DESPESAS LIQUIDADAS			SALDO A LIQUIDAR (e) = (a-d)	INSCRITAS RP NÃO PROCESSADOS (f)
			No Bimestre	Até Bimestre (b)	% (b) / t (b)		No Bimestre	Até Bimestre (d)	% (d) / t (d)		
242 - Assistência ao Portador de Deficiência	311.000,00	0,00	0,00	0,00	0,00	0,00	0,00	0,00	0,00	0,00	0,00
361 - Ensino Fundamental	21.399.537,00	17.798.405,42	1.969.148,26	17.726.724,45	30,40	71.680,97	2.938.036,65	17.716.288,27	30,47	82.117,15	10.436,18
364 - Ensino Superior	3.000,00	0,00	0,00	0,00	0,00	0,00	0,00	0,00	0,00	0,00	0,00
365 - Educação Infantil	4.550.340,00	2.523.736,74	65.376,13	2.522.987,27	4,33	749,47	498.542,04	2.522.344,37	4,34	1.392,37	642,90
366 - Educação de Jovens e Adultos	1.139.792,00	553.120,52	23.377,09	550.827,03	0,94	2.293,49	110.414,49	550.785,13	0,95	2.335,39	41,90
367 - Educação Especial	15.000,00	8.563,42	-201,08	8.362,34	0,01	201,08	0,00	8.322,44	0,01	240,98	39,90
368 - Educação Básica	657.000,00	7.800,00	-4.920,00	7.800,00	0,01	0,00	0,00	7.800,00	0,01	0,00	0,00
392 - Difusão Cultural	55.500,00	0,00	0,00	0,00	0,00	0,00	0,00	0,00	0,00	0,00	0,00
13 - Cultura	517.100,00	919.696,95	201.492,49	909.653,83	1,56	10.043,12	243.743,16	907.718,96	1,56	11.977,99	1.934,87
122 - Administração Geral	253.100,00	237.444,00	5.863,22	227.400,88	0,39	10.043,12	48.868,97	226.770,88	0,39	10.673,12	630,00
392 - Difusão Cultural	264.000,00	682.252,95	195.629,27	682.252,95	1,17	0,00	194.874,19	680.948,08	1,17	1.304,87	1.304,87
15 - Urbanismo	3.802.931,00	5.533.225,53	796.881,31	5.477.861,32	9,39	55.364,21	1.042.654,82	5.385.981,24	9,26	147.244,29	91.880,08
122 - Administração Geral	1.625.296,00	3.138.893,30	353.228,11	3.083.529,09	5,29	55.364,21	653.803,49	3.080.742,32	5,30	58.150,98	2.786,77
242 - Assistência ao Portador de Deficiência	311.000,00	0,00	0,00	0,00	0,00	0,00	0,00	0,00	0,00	0,00	0,00
391 - Patrimônio Histórico, Artístico, e Arqueológico	41.500,00	500,00	0,00	500,00	0,00	0,00	0,00	0,00	0,00	500,00	500,00
451 - Infraestrutura Urbana	252.135,00	245.927,16	-900,00	245.927,16	0,42	0,00	9.555,97	245.750,51	0,42	176,65	176,65
452 - Serviços Urbanos	1.573.000,00	2.147.905,07	444.553,20	2.147.905,07	3,68	0,00	379.295,36	2.059.488,41	3,54	88.416,66	88.416,66
16 - Habitação	8.000,00	0,00	0,00	0,00	0,00	0,00	0,00	0,00	0,00	0,00	0,00
481 - Habitacao Rural	6.000,00	0,00	0,00	0,00	0,00	0,00	0,00	0,00	0,00	0,00	0,00
482 - Habitacao Urbana	2.000,00	0,00	0,00	0,00	0,00	0,00	0,00	0,00	0,00	0,00	0,00
17 - Saneamento	154.000,00	55.085,79	0,00	55.085,79	0,09	0,00	0,00	55.085,79	0,09	0,00	0,00
511 - Saneamento Basico Rural	52.000,00	0,00	0,00	0,00	0,00	0,00	0,00	0,00	0,00	0,00	0,00
512 - Saneamento Basico Urbano	102.000,00	55.085,79	0,00	55.085,79	0,09	0,00	0,00	55.085,79	0,09	0,00	0,00
18 - Gestão Ambiental	42.500,00	69.765,86	-3.898,14	69.765,86	0,12	0,00	22.933,05	66.602,37	0,11	3.163,49	3.163,49
541 - Preservação e Conservação Ambiental	42.500,00	69.765,86	-3.898,14	69.765,86	0,12	0,00	22.933,05	66.602,37	0,11	3.163,49	3.163,49
20 - Agricultura	58.500,00	218.667,32	-35.173,01	209.660,88	0,36	9.006,44	63.777,38	208.508,65	0,36	10.158,67	1.152,23
601 - Promoção da Produção Vegetal	57.000,00	218.667,32	-35.173,01	209.660,88	0,36	9.006,44	63.777,38	208.508,65	0,36	10.158,67	1.152,23
605 - Abastecimento	1.500,00	0,00	0,00	0,00	0,00	0,00	0,00	0,00	0,00	0,00	0,00
23 - Comércio e Serviços	33.000,00	0,00	0,00	0,00	0,00	0,00	0,00	0,00	0,00	0,00	0,00



NOVEMBRO-DEZEMBRO/2020

R\$ 1,00

Função/SubFunção	DOTAÇÃO INICIAL	DOTAÇÃO ATUALIZADA (a)	DESPESAS EMPENHADAS			SALDO A EMPENHAR (c) = (a-b)	DESPESAS LIQUIDADAS			SALDO A LIQUIDAR (e) = (a-d)	INSCRITAS RP NÃO PROCESSADOS (f)
			No Bimestre	Até Bimestre (b)	% (b) / t (b)		No Bimestre	Até Bimestre (d)	% (d) / t (d)		
695 - Turismo	33.000,00	0,00	0,00	0,00	0,00	0,00	0,00	0,00	0,00	0,00	0,00
26 - Transporte	1.266.200,00	2.010.272,69	193.874,57	2.010.271,37	3,45	1,32	237.689,89	2.000.471,49	3,44	9.801,20	9.799,88
782 - Transporte Rodoviário	1.266.200,00	2.010.272,69	193.874,57	2.010.271,37	3,45	1,32	237.689,89	2.000.471,49	3,44	9.801,20	9.799,88
27 - Desporto e Lazer	53.500,00	1.344.599,24	-81.968,30	1.344.599,24	2,31	0,00	7.940,00	1.339.437,49	2,30	5.161,75	5.161,75
812 - Desporto Comunitário	9.000,00	1.065.572,57	-54.115,80	1.065.572,57	1,83	0,00	0,00	1.061.410,82	1,83	4.161,75	4.161,75
813 - Lazer	44.500,00	279.026,67	-27.852,50	279.026,67	0,48	0,00	7.940,00	278.026,67	0,48	1.000,00	1.000,00
28 - Encargos Especiais	648.754,00	1.922.854,30	208.447,42	1.909.340,31	3,27	13.513,99	227.290,11	1.909.340,31	3,28	13.513,99	0,00
843 - Serviço da Dívida Interna	648.754,00	1.922.854,30	208.447,42	1.909.340,31	3,27	13.513,99	227.290,11	1.909.340,31	3,28	13.513,99	0,00
99 - Reserva	44.000,00	0,00	0,00	0,00	0,00	0,00	0,00	0,00	0,00	0,00	0,00
999 - Reserva	44.000,00	0,00	0,00	0,00	0,00	0,00	0,00	0,00	0,00	0,00	0,00
TOTAL (III) = (I + II)	52.000.000,00	59.194.874,73	5.389.515,15	58.311.182,35	100,00	883.692,38	10.176.968,28	58.136.847,61	100,00	1.058.027,12	174.334,74

MARCOS HENRIQUE RAMOS DE LIMA
PREFEITO MUNICIPAL Mat.14202JOSE VALMIR DOS PASSOS
CRC/SE 4.111 CRC./SE 4111



ESTADO DE SERGIPE
MUNICÍPIO DE INDIAROBA
Demonstrativo da Receita Corrente Líquida

RREO – Anexo III (LRF, Art. 53, inciso I)

NOVEMBRO-DEZEMBRO/2020

R\$ 1,00

ESPECIFICAÇÃO	EVOLUÇÃO DA RECEITA REALIZADA NOS ÚLTIMOS 12 MESES												TOTAL (ÚLTIMOS 12 MESES)	PREVISÃO ATUALIZADA 2020
	01/2020	02/2020	03/2020	04/2020	05/2020	06/2020	07/2020	08/2020	09/2020	10/2020	11/2020	12/2020		
1- RECEITAS CORRENTES (I)	5.505.806,28	5.756.451,04	3.580.826,01	5.509.212,86	3.977.158,27	3.971.464,32	5.581.180,11	4.678.404,69	5.663.811,87	4.785.291,02	5.222.153,10	6.311.007,82	60.542.767,39	54.590.579,00
1.1- Impostos, Taxas e Contribuições de Melhoria	293.943,23	234.898,58	140.198,08	214.007,72	211.496,21	165.294,19	247.900,54	192.143,40	157.936,20	260.173,63	244.197,74	116.029,62	2.478.219,14	2.251.754,00
1.1.1- IPTU	11.616,07	4.555,95	5.194,22	5.051,50	2.554,81	2.170,18	562,99	13.750,17	6.425,95	4.135,80	6.311,65	54.688,65	117.017,94	97.004,00
1.1.2- ISS	52.362,95	44.022,07	40.014,95	24.655,19	57.773,46	15.896,92	50.524,51	27.378,16	38.122,31	40.256,92	28.861,61	27.867,64	447.736,69	412.850,00
1.1.3- ITBI	14.302,04	0,00	2.259,90	3.997,50	0,00	2.891,74	29.546,51	6.769,83	7.640,52	7.823,03	56.694,48	1.785,73	133.711,28	121.900,00
1.1.4- IRRF	195.751,52	174.072,46	83.613,01	178.640,46	148.110,76	140.688,39	162.805,03	136.170,12	100.097,96	203.731,37	145.830,75	20.547,27	1.690.059,10	1.580.000,00
1.1.5- Outros Impostos, Taxas e Contribuições de Melhoria	19.910,65	12.248,10	9.116,00	1.663,07	3.057,18	3.646,96	4.461,50	8.075,12	5.649,46	4.226,51	6.499,25	11.140,33	89.694,13	40.000,00
1.2- Contribuições	48.510,15	54.364,88	42.155,96	48.534,00	42.710,64	40.519,19	40.024,76	41.265,64	42.601,34	41.962,48	43.938,55	45.030,90	531.618,49	600.000,00
1.3- Receita Patrimonial	3.880,85	1.844,09	2.043,58	1.089,03	1.180,50	1.165,32	985,16	555,19	352,88	501,14	438,04	463,22	14.499,00	244.269,00
1.3.1- Rendimentos de Aplicação Financeira	3.880,85	1.844,09	2.043,58	1.089,03	1.180,50	1.165,32	985,16	555,19	352,88	501,14	438,04	463,22	14.499,00	244.269,00
1.3.2- Outras Receitas Patrimoniais	0,00	0,00	0,00	0,00	0,00	0,00	0,00	0,00	0,00	0,00	0,00	0,00	0,00	0,00
1.4- Receita Agropecuária	0,00	0,00	0,00	0,00	0,00	0,00	0,00	0,00	0,00	0,00	0,00	0,00	0,00	0,00
1.5- Receita Industrial	0,00	0,00	0,00	0,00	0,00	0,00	0,00	0,00	0,00	0,00	0,00	0,00	0,00	0,00
1.6- Receita de Serviços	3.944,50	10.999,50	16.377,87	10.373,11	5.995,00	11.582,50	5.853,47	4.060,00	4.950,09	8.440,19	3.530,00	5.237,50	91.343,73	166.000,00
1.7- Transferências Correntes	5.153.006,41	5.451.828,85	3.379.035,38	5.234.193,86	3.714.760,78	3.751.887,98	5.285.401,04	4.439.365,32	4.032.060,67	4.472.813,52	4.927.150,21	6.143.711,58	55.985.215,60	50.947.756,00
1.7.1- Cota-Parte do FPM	1.487.432,67	2.149.273,82	1.256.739,88	1.231.883,29	1.287.039,15	1.047.718,92	1.806.160,25	1.147.316,51	924.173,56	1.243.564,57	1.648.250,63	2.457.669,01	17.687.222,26	15.600.000,00
1.7.2- Cota-Parte do ICMS	284.194,06	277.576,01	295.310,96	219.190,67	198.851,80	267.443,42	229.233,49	232.884,67	329.459,61	316.704,70	285.705,16	432.656,99	3.369.211,54	3.330.000,00
1.7.3- Cota-Parte do IPVA	18.269,12	12.328,45	40.036,88	7.239,27	12.403,67	18.905,54	20.825,01	16.683,94	20.621,49	15.917,99	9.499,01	12.737,04	205.467,41	169.000,00
1.7.4- Cota-Parte do ITR	19,81	12,96	49,07	0,00	96,95	6,62	0,00	235,14	928,99	3.668,36	532,33	191,68	5.741,91	3.000,00
1.7.5- Transferências da LC 87/1996	0,00	0,00	0,00	0,00	0,00	0,00	0,00	0,00	0,00	0,00	0,00	0,00	0,00	950,00
1.7.6- Transferências da LC 61/1989	159,28	129,41	139,37	119,46	95,57	109,50	119,46	119,46	129,41	159,28	169,23	189,15	1.638,58	3.120,00
1.7.7- Transferências do FUNDEB	1.707.633,29	1.876.802,90	1.347.641,30	1.291.449,25	1.186.227,31	1.051.545,36	1.268.091,48	1.186.831,98	1.244.480,72	1.415.863,57	1.587.185,37	1.916.400,48	17.080.153,01	18.000.000,00
1.7.8- Outras Transferências Correntes	1.655.298,18	1.135.705,30	439.117,92	2.484.311,92	1.030.046,33	1.366.158,62	1.960.971,35	1.855.293,62	1.512.266,89	1.476.935,05	1.395.808,48	1.323.867,23	17.635.780,89	13.841.686,00
1.8- Outras Receitas Correntes	2.521,14	2.515,14	1.015,14	1.015,14	1.015,14	1.015,14	1.015,14	1.015,14	1.425.910,69	1.400,06	2.898,56	535,00	1.441.871,43	380.800,00
2- DEDUÇÕES (II)	-358.014,93	-487.864,06	-318.455,13	-291.686,51	-299.697,39	-266.836,73	-264.926,72	-279.447,86	-255.062,51	-316.002,89	-388.831,18	-434.659,18	-3.961.485,09	-3.525.214,00
2.1- Contrib. do Servidor para Plano de Previdência	0,00	0,00	0,00	0,00	0,00	0,00	0,00	0,00	0,00	0,00	0,00	0,00	0,00	0,00
2.2- Compensação Financ. entre Regimes Previdência	0,00	0,00	0,00	0,00	0,00	0,00	0,00	0,00	0,00	0,00	0,00	0,00	0,00	0,00
2.3- Dedução de Receita para Formação do FUNDEB	-358.014,93	-487.864,06	-318.455,13	-291.686,51	-299.697,39	-266.836,73	-264.926,72	-279.447,86	-255.062,51	-316.002,89	-388.831,18	-434.659,18	-3.961.485,09	-3.525.214,00
RECEITA CORRENTE LÍQUIDA (III) = (I - II)	5.147.791,35	5.268.586,98	3.262.370,88	5.217.526,35	3.677.460,88	3.704.627,59	5.316.253,39	4.398.956,83	5.408.749,36	4.469.288,13	4.833.321,92	5.989.852,36	56.694.786,02	51.065.365,00
4- (-) Transferências obrigatórias da União relativas às emendas individuais (art. 166-A, § 1º, da CF) (IV)	0,00	44.571,43	279.555,00	600.000,00	173.125,00	289.142,85	89.142,86	690.000,00	0,00	0,00	100.000,00	157.680,00	2.423.217,14	0,00
4- RECEITA CORRENTE LÍQUIDA AJUSTADA PARA CÁLCULO DOS LIMITES DE ENDIVIDAMENTO (V) = (III - IV)	5.147.791,35	5.224.015,55	2.982.815,88	4.617.526,35	3.504.335,88	3.415.484,74	5.227.110,53	3.708.956,83	5.408.749,36	4.469.288,13	4.733.321,92	5.832.172,36	54.271.568,88	51.065.365,00



ESTADO DE SERGIPE
MUNICÍPIO DE INDIAROBA
Demonstrativo da Receita Corrente Líquida

RREO – Anexo III (LRF, Art. 53, inciso I)

NOVEMBRO-DEZEMBRO/2020

R\$ 1,00

ESPECIFICAÇÃO	EVOLUÇÃO DA RECEITA REALIZADA NOS ÚLTIMOS 12 MESES												TOTAL (ÚLTIMOS 12 MESES)	PREVISÃO ATUALIZADA 2020	
	01/2020	02/2020	03/2020	04/2020	05/2020	06/2020	07/2020	08/2020	09/2020	10/2020	11/2020	12/2020			
4- (-) Transferências obrigatórias da União relativas às emendas de bancada (art. 166, § 16, da CF) (VI)	0,00	0,00	0,00	0,00	0,00	0,00	0,00	0,00	0,00	0,00	0,00	0,00	0,00	0,00	0,00
4- RECEITA CORRENTE LÍQUIDA AJUSTADA PARA CÁLCULO DOS LIMITES DA DESPESA COM PESSOAL (VII) = (V - VI)	5.147.791,35	5.224.015,55	2.982.815,88	4.617.526,35	3.504.335,88	3.415.484,74	5.227.110,53	3.708.956,83	5.408.749,36	4.469.288,13	4.733.321,92	5.832.172,36	54.271.568,88	51.065.365,00	

MARCOS HENRIQUE RAMOS DE LIMA
PREFEITO MUNICIPAL Mat.14202

JOSE VALMIR DOS PASSOS
CRC/SE 4.111 CRC./SE 4111



Demonstrativo das Receitas e Despesas Previdenciárias do Regime Próprio de Previdência dos Servidores

NOVEMBRO-DEZEMBRO/2020

PLANO PREVIDENCIÁRIO					
RECEITAS PREVIDENCIÁRIAS - RPPS	PREVISÃO INICIAL	PREVISÃO ATUALIZADA	RECEITAS REALIZADAS		
			Até o Bimestre 2020	Até o Bimestre 2019	
RECEITAS CORRENTES	0,00	0,00	0,00	0,00	0,00
Receita de Contribuições dos Segurados	0,00	0,00	0,00	0,00	0,00
Civil	0,00	0,00	0,00	0,00	0,00
Ativo	0,00	0,00	0,00	0,00	0,00
Inativo	0,00	0,00	0,00	0,00	0,00
Pensionista	0,00	0,00	0,00	0,00	0,00
Militar	0,00	0,00	0,00	0,00	0,00
Ativo	0,00	0,00	0,00	0,00	0,00
Inativo	0,00	0,00	0,00	0,00	0,00
Pensionista	0,00	0,00	0,00	0,00	0,00
Receita de Contribuições Patronais	0,00	0,00	0,00	0,00	0,00
Civil	0,00	0,00	0,00	0,00	0,00
Ativo	0,00	0,00	0,00	0,00	0,00
Inativo	0,00	0,00	0,00	0,00	0,00
Pensionista	0,00	0,00	0,00	0,00	0,00
Militar	0,00	0,00	0,00	0,00	0,00
Ativo	0,00	0,00	0,00	0,00	0,00
Inativo	0,00	0,00	0,00	0,00	0,00
Pensionista	0,00	0,00	0,00	0,00	0,00
Receita Patrimonial	0,00	0,00	0,00	0,00	0,00
Receitas Imobiliárias	0,00	0,00	0,00	0,00	0,00
Receitas de Valores Mobiliários	0,00	0,00	0,00	0,00	0,00
Outras Receitas Patrimoniais	0,00	0,00	0,00	0,00	0,00
Receita de Serviços	0,00	0,00	0,00	0,00	0,00
Outras Receitas Correntes	0,00	0,00	0,00	0,00	0,00
Compensação Previdenciária do RGPS para o RPPS	0,00	0,00	0,00	0,00	0,00
Aportes Periódicos para Amortização de Déficit Atuarial do RPPS	0,00	0,00	0,00	0,00	0,00
Demais Receitas Correntes	0,00	0,00	0,00	0,00	0,00
RECEITAS DE CAPITAL (III)	0,00	0,00	0,00	0,00	0,00
Alienação de Bens, Direitos e Ativos	0,00	0,00	0,00	0,00	0,00
Amortização de Empréstimos	0,00	0,00	0,00	0,00	0,00
Outras Receitas de Capital	0,00	0,00	0,00	0,00	0,00
TOTAL DAS RECEITAS PREVIDENCIÁRIAS RPPS - (IV) = (I + III - II)	0,00	0,00	0,00	0,00	0,00

DESPESAS PREVIDENCIÁRIA - RPPS	DOTAÇÃO INICIAL	DOTAÇÃO ATUALIZADA	DESPESAS EMPENHADAS		DESPESAS LIQUIDADAS		INSCRITAS EM RESTOS A PAGAR NÃO PROCESSADOS	
			Até o Bimestre 2020	Até o Bimestre 2019	Até o Bimestre 2020	Até o Bimestre 2019	Até o Bimestre 2020	Até o Bimestre 2019
Benefícios - Civil	0,00	0,00	0,00	0,00	0,00	0,00	0,00	0,00

Aposentadorias	0,00	0,00	0,00	0,00	0,00	0,00	0,00	0,00	0,00
Pensões	0,00	0,00	0,00	0,00	0,00	0,00	0,00	0,00	0,00
Outros Benefícios Previdenciários	0,00	0,00	0,00	0,00	0,00	0,00	0,00	0,00	0,00
Pessoal Militar	0,00	0,00	0,00	0,00	0,00	0,00	0,00	0,00	0,00
Reformas	0,00	0,00	0,00	0,00	0,00	0,00	0,00	0,00	0,00
Pensões	0,00	0,00	0,00	0,00	0,00	0,00	0,00	0,00	0,00
Outros Benefícios Previdenciários	0,00	0,00	0,00	0,00	0,00	0,00	0,00	0,00	0,00
Outras Despesas Previdenciárias	0,00	0,00	0,00	0,00	0,00	0,00	0,00	0,00	0,00
Compensação Previdenciária do RPPS para o RGPS	0,00	0,00	0,00	0,00	0,00	0,00	0,00	0,00	0,00
Demais Despesas Previdenciárias	0,00	0,00	0,00	0,00	0,00	0,00	0,00	0,00	0,00
TOTAL DAS DESPESAS PREVIDENCIÁRIAS RPPS (V)	0,00	0,00	0,00	0,00	0,00	0,00	0,00	0,00	0,00

RESULTADO PREVIDENCIÁRIO (VI) = (IV - V)	0,00	0,00	0,00	0,00	0,00	0,00	0,00	0,00	0,00
---	-------------	-------------	-------------	-------------	-------------	-------------	-------------	-------------	-------------

RECURSOS RPPS ARRECADADOS EM EXERCÍCIOS ANTERIORES	PREVISÃO ORÇAMENTÁRIA								
---	------------------------------	--	--	--	--	--	--	--	--

RESERVA ORÇAMENTÁRIA DO RPPS	PREVISÃO ORÇAMENTÁRIA								
-------------------------------------	------------------------------	--	--	--	--	--	--	--	--

VALOR	0,00								
-------	------	--	--	--	--	--	--	--	--

<u>APORTES DE RECURSOS PARA O REGIME PRÓPRIO DE PREVIDÊNCIA DO SERVIDOR</u>	APORTES REALIZADOS								
---	--------------------	--	--	--	--	--	--	--	--

Plano de Amortização - Contribuição Patronal Suplementar	0,00								
--	------	--	--	--	--	--	--	--	--

Plano de Amortização - Aporte Periódico de Valores Predefinidos	0,00								
---	------	--	--	--	--	--	--	--	--

Outros Aportes para o RPPS	0,00								
----------------------------	------	--	--	--	--	--	--	--	--

Recursos para Cobertura de Déficit Financeiro	0,00								
---	------	--	--	--	--	--	--	--	--

<u>BENS E DIREITOS DO RPPS</u>	PERÍODO DE REFERÊNCIA	
	2020	2019
Caixa e Equivalentes de Caixa	0,00	0,00
Investimentos e Aplicações	0,00	0,00
Outros Bens e Direitos	0,00	0,00

PLANO FINANCEIRO					
-------------------------	--	--	--	--	--

<u>RECEITAS PREVIDENCIÁRIAS - RPPS</u>	PREVISÃO INICIAL	PREVISÃO ATUALIZADA	RECEITAS REALIZADAS	
			Até o Bimestre 2020	Até o Bimestre 2019
			2020	2019
RECEITAS CORRENTES (VII)	0,00	0,00	0,00	0,00
Receita de Contribuições dos Segurados	0,00	0,00	0,00	0,00
Civil	0,00	0,00	0,00	0,00
Ativo	0,00	0,00	0,00	0,00
Inativo	0,00	0,00	0,00	0,00
Pensionista	0,00	0,00	0,00	0,00
Militar	0,00	0,00	0,00	0,00
Ativo	0,00	0,00	0,00	0,00

Inativo	0,00	0,00	0,00	0,00
Pensionista	0,00	0,00	0,00	0,00
Receita de Contribuições Patronais	0,00	0,00	0,00	0,00
Civil	0,00	0,00	0,00	0,00
Ativo	0,00	0,00	0,00	0,00
Inativo	0,00	0,00	0,00	0,00
Pensionista	0,00	0,00	0,00	0,00
Militar	0,00	0,00	0,00	0,00
Ativo	0,00	0,00	0,00	0,00
Inativo	0,00	0,00	0,00	0,00
Pensionista	0,00	0,00	0,00	0,00
Receita Patrimonial	0,00	0,00	0,00	0,00
Receitas Imobiliárias	0,00	0,00	0,00	0,00
Receitas de Valores Mobiliários	0,00	0,00	0,00	0,00
Outras Receitas Patrimoniais	0,00	0,00	0,00	0,00
Receita de Serviços	0,00	0,00	0,00	0,00
Outras Receitas Correntes	0,00	0,00	0,00	0,00
Compensação Previdenciária do RGPS para o RPPS	0,00	0,00	0,00	0,00
Demais Receitas Correntes	0,00	0,00	0,00	0,00
RECEITAS DE CAPITAL (VIII)	0,00	0,00	0,00	0,00
Alienação de Bens, Direitos e Ativos	0,00	0,00	0,00	0,00
Amortização de Empréstimos	0,00	0,00	0,00	0,00
Outras Receitas de Capital	0,00	0,00	0,00	0,00
TOTAL DAS RECEITAS PREVIDENCIÁRIAS RPPS - (IX) = (VII + VIII)	0,00	0,00	0,00	0,00

DESPESAS PREVIDENCIÁRIA - RPPS	DOTAÇÃO INICIAL	DOTAÇÃO ATUALIZADA	DESPESAS EMPENHADAS		DESPESAS LIQUIDADAS		INSCRITAS EM RESTOS A PAGAR NÃO PROCESSADOS	
			Até o Bimestre	Até o Bimestre	Até o Bimestre	Até o Bimestre	Até o Bimestre	Até o Bimestre
			2020	2019	2020	2019	2020	2019
Benefícios - Civil	0,00	0,00	0,00	0,00	0,00	0,00	0,00	0,00
Aposentadorias	0,00	0,00	0,00	0,00	0,00	0,00	0,00	0,00
Pensões	0,00	0,00	0,00	0,00	0,00	0,00	0,00	0,00
Outros Benefícios Previdenciários	0,00	0,00	0,00	0,00	0,00	0,00	0,00	0,00
Pessoal Militar	0,00	0,00	0,00	0,00	0,00	0,00	0,00	0,00
Reformas	0,00	0,00	0,00	0,00	0,00	0,00	0,00	0,00
Pensões	0,00	0,00	0,00	0,00	0,00	0,00	0,00	0,00
Outros Benefícios Previdenciários	0,00	0,00	0,00	0,00	0,00	0,00	0,00	0,00
Outras Despesas Previdenciárias	0,00	0,00	0,00	0,00	0,00	0,00	0,00	0,00
Compensação Previdenciária do RPPS para o RGPS	0,00	0,00	0,00	0,00	0,00	0,00	0,00	0,00
Demais Despesas Previdenciárias	0,00	0,00	0,00	0,00	0,00	0,00	0,00	0,00
TOTAL DAS DESPESAS PREVIDENCIÁRIAS RPPS (X)	0,00	0,00	0,00	0,00	0,00	0,00	0,00	0,00
RESULTADO PREVIDENCIÁRIO (XI) = (IX - X)	0,00	0,00	0,00	0,00	0,00	0,00	0,00	0,00


APORTES DE RECURSOS PARA O PLANO FINANCEIRO DO RPPS	APORTES REALIZADOS
--	---------------------------

RECEITAS DA ADMINISTRAÇÃO - RPPS	PREVISÃO INICIAL	PREVISÃO ATUALIZADA	RECEITAS REALIZADAS	
			Até o Bimestre 2020	Até o Bimestre 2019
RECEITAS CORRENTES	0,00	0,00	0,00	0,00
TOTAL DAS RECEITAS DA ADMINISTRAÇÃO RPPS - (XII)	0,00	0,00	0,00	0,00

DESPESAS DA ADMINISTRAÇÃO - RPPS	DOTAÇÃO INICIAL	DOTAÇÃO ATUALIZADA	DESPESAS EMPENHADAS		DESPESAS LIQUIDADAS		INSCRITAS EM RESTOS A PAGAR NÃO PROCESSADOS	
			Até o Bimestre 2020	Até o Bimestre 2019	Até o Bimestre 2020	Até o Bimestre 2019	Até o Bimestre 2020	Até o Bimestre 2019
DESPESAS CORRENTES (XIII)	0,00	0,00	0,00	0,00	0,00	0,00	0,00	0,00
DESPESAS DE CAPITAL (XIV)	0,00	0,00	0,00	0,00	0,00	0,00	0,00	0,00
TOTAL DAS DESPESAS DA ADMINISTRAÇÃO RPPS (XV) = (XIII + XIV)	0,00	0,00	0,00	0,00	0,00	0,00	0,00	0,00
RESULTADO DA ADMINISTRAÇÃO RPPS (XVI) = (XII - XV)	0,00	0,00	0,00	0,00	0,00	0,00	0,00	0,00



MARCOS HENRIQUE RAMOS DE LIMA
PREFEITO MUNICIPAL Mat.14202



JOSE VALMIR DOS PASSOS
CRC/SE 4.111 CRC./SE 4111



ESTADO DE SERGIPE
MUNICÍPIO DE INDIAROBA
Demonstrativo do Resultado Primário e Nominal

RREO – Anexo VI (LRF, Art. 53, inciso III)

NOVEMBRO-DEZEMBRO/2020

R\$ 1,00

ACIMA DA LINHA		
RECEITAS PRIMÁRIAS	PREVISÃO ATUALIZADA	RECEITAS REALIZADAS (a)
		Até o Bimestre
		2020
RECEITAS CORRENTES (I)	54.590.579,00	60.656.271,11
Impostos, Taxas e Contribuições de Melhoria	2.251.754,00	2.549.892,38
IPTU	97.004,00	117.017,94
ISS	412.850,00	448.406,05
ITBI	121.900,00	133.711,28
IRRF	1.580.000,00	1.764.710,32
Outros Impostos, Taxas e Contribuições de Melhoria	40.000,00	86.046,79
Contribuições	600.000,00	531.618,49
Receita Patrimonial	410.269,00	105.842,73
Aplicações Financeiras (II)	244.269,00	14.499,00
Outras Receitas Patrimoniais	166.000,00	91.343,73
Transferências Correntes	50.947.756,00	55.985.215,60
Cota-Parte do FPM	14.120.000,00	16.225.370,27
Cota-Parte do ICMS	3.330.000,00	3.369.211,54
Cota-Parte do IPVA	169.000,00	205.467,41
Cota-Parte do ITR	3.000,00	5.741,91
Transferências da LC 87/1996	950,00	0,00
Transferências da LC 61/1989	3.120,00	1.638,58
Transferências do FUNDEB	18.000.000,00	17.080.153,01
Outras Transferências Correntes	15.321.686,00	19.097.632,88
Demais Receitas Correntes	380.800,00	1.483.701,91
Outras Receitas Financeiras (III)	0,00	0,00
Receitas Correntes Restantes	380.800,00	1.483.701,91
RECEITAS PRIMÁRIAS CORRENTES (IV) = (I - II - III)	54.346.310,00	60.641.772,11
RECEITAS DE CAPITAL (V)	934.635,00	1.881.940,65
Operações de Crédito (VI)	0,00	0,00
Amortização de Empréstimos (VII)	0,00	0,00
Alienação de Bens	20.500,00	0,00
Receitas de Alienação de Investimentos Temporários (VIII)	0,00	0,00
Receitas de Alienação de Investimentos Permanentes (IX)	0,00	0,00
Outras Alienações de Bens	20.500,00	0,00
Transferências de Capital	914.135,00	1.881.940,65
Convênios	911.135,00	1.881.940,65
Outras Transferências de Capital	3.000,00	0,00
Outras Receitas de Capital	0,00	0,00
Outras Receitas de Capital Não Primárias (X)	0,00	0,00
Outras Receitas de Capital Primárias	0,00	0,00

RECEITAS PRIMÁRIAS DE CAPITAL (XI) = (V - VI - VII - VIII - IX - X)	934.635,00	1.881.940,65
RECEITA PRIMÁRIA TOTAL (XII) = (IV + XI)	55.280.945,00	62.523.712,76

DESPESAS PRIMÁRIAS	DOTAÇÃO ATUALIZADA	DESPESAS EMPENHADAS	DESPESAS LIQUIDADAS	DESPESAS PAGAS (a)	RESTOS A PAGAR PROCESSADOS PAGOS (b)	RESTOS A PAGAR NÃO PROCESSADOS	
						LIQUIDADOS	PAGOS (c)
DESPESAS CORRENTES (XIII)	52.976.856,31	52.149.444,59	52.000.011,92	51.598.723,85	2.404.882,67	524.023,63	524.023,63
Pessoal e Encargos Sociais	38.620.916,82	38.410.548,22	38.410.248,23	38.410.248,23	554.062,57	0,00	0,00
Juros e Encargos da Dívida (XIV)	57.331,00	57.331,00	57.331,00	57.331,00	0,00	0,00	0,00
Outras Despesas Correntes	14.298.608,49	13.681.565,37	13.532.432,69	13.131.144,62	1.850.820,10	524.023,63	524.023,63
Transferências Constitucionais e Legais	0,00	0,00	0,00	0,00	0,00	0,00	0,00
Demais Despesas Correntes	14.298.608,49	13.681.565,37	13.532.432,69	13.131.144,62	1.850.820,10	524.023,63	524.023,63
DESPESAS PRIMÁRIAS CORRENTES (XV) = (XIII - XIV)	52.919.525,31	52.092.113,59	51.942.680,92	51.541.392,85	2.404.882,67	524.023,63	524.023,63
DESPESAS DE CAPITAL (XVI)	6.218.018,42	6.161.737,76	6.136.835,69	6.071.208,23	111.579,31	171.735,10	171.735,10
Investimentos	4.351.495,12	4.309.728,45	4.284.826,38	4.219.198,92	111.579,31	171.735,10	171.735,10
Inversões Financeiras	0,00	0,00	0,00	0,00	0,00	0,00	0,00
Concessão de Empréstimos e Financiamentos (XVII)	0,00	0,00	0,00	0,00	0,00	0,00	0,00
Aquisição de Título de Capital já Integralizado (XVIII)	0,00	0,00	0,00	0,00	0,00	0,00	0,00
Aquisição de Título de Crédito (XIX)	0,00	0,00	0,00	0,00	0,00	0,00	0,00
Demais Inversões Financeiras	0,00	0,00	0,00	0,00	0,00	0,00	0,00
Amortização da Dívida (XX)	1.866.523,30	1.852.009,31	1.852.009,31	1.852.009,31	0,00	0,00	0,00
DESPESAS PRIMÁRIAS DE CAPITAL (XXI) = (XVI - XVII - XVIII - XIX - XX)	4.351.495,12	4.309.728,45	4.284.826,38	4.219.198,92	111.579,31	171.735,10	171.735,10
RESERVA DE CONTINGÊNCIA (XXII)	0,00	0,00	0,00	0,00	0,00	0,00	0,00
DESPESA PRIMÁRIA TOTAL (XXIII) = (XV + XXI + XXII)	57.271.020,43	56.401.842,04	56.227.507,30	55.760.591,77	2.516.461,98	695.758,73	695.758,73

RESULTADO PRIMÁRIO - Acima da Linha (XXIV) = [XIIa - (XXIIIa + XXIIIb + XXIIIc)]	-410.584,81
---	--------------------

META FISCAL PARA O RESULTADO PRIMÁRIO	VALOR CORRENTE
META DE RESULTADO PRIMÁRIO FIXADA NO ANEXO DE METAS FISCAIS DA LDO P/ O EXERCÍCIO DE REFERÊNCIA	0,00

JUROS NOMINAIS	VALOR INCORRIDO
JUROS, ENCARGOS E VARIAÇÕES MONETÁRIAS ATIVOS (XXV)	14.499,00
JUROS, ENCARGOS E VARIAÇÕES MONETÁRIAS PASSIVOS (XXVI)	0,00
RESULTADO NOMINAL - Acima da Linha (XXVII) = XXIV + (XXV - XXVI)	-396.085,81

META FISCAL PARA O RESULTADO NOMINAL	
META FIXADA NO ANEXO DE METAS FISCAIS DA LDO PARA O EXERCÍCIO DE REFERÊNCIA	0,00

ABAIXO DA LINHA

CÁLCULO DO RESULTADO NOMINAL	SALDO	
	Em 31/Dez/2019	Até o Bimestre 2020
	(a)	(b)

DÍVIDA CONSOLIDADA (XXVIII)	1.806.201,36	12.388.631,08
DEDUÇÕES (XXIX)	3.059.509,68	3.009.916,69
Disponibilidade de Caixa	3.059.509,68	3.009.916,69
Disponibilidade de Caixa bruta	4.078.257,22	3.922.253,85
(-) Restos a Pagar Processados (XXX)	1.018.747,54	912.337,16
Demais Haveres Financeiros	0,00	0,00
DÍVIDA CONSOLIDADA LÍQUIDA (XXXI) = (XXVIII - XXIX)	-1.253.308,32	9.378.714,39
RESULTADO NOMINAL - Abaixo da Linha (XXXII) = (XXXIa - XXXIb)		-10.639.022,71

AJUSTE METODOLÓGICO	Até o Bimestre / 2020
VARIAÇÃO SALDO RPP = (XXXIII) = (XXXa - XXXb)	106.410,38
RECEITA DE ALIENAÇÃO DE INVESTIMENTOS PERMANENTES (IX)	0,00
PASSIVOS RECONHECIDOS NA DC (XXXIV)	0,00
VARIAÇÃO CAMBIAL (XXXV)	0,00
PAGAMENTO DE PRECATÓRIOS INTEGRANTES DA DC (XXXVI)	1.120.683,27
AJUSTE RELATIVOS AO RPPS (XXXVII)	0,00
OUTROS AJUSTES (XXXVIII)	0,00
RESULTADO NOMINAL AJUSTADO - Abaixo da Linha (XXXIX) = (XXXII - XXXIII - IX + XXXIV + XXXV - XXXVI + XXXVII + XXXVIII)	-11.859.116,36
RESULTADO PRIMÁRIO - Abaixo da Linha (XL) = XXXIX - (XXV - XXVI)	-11.873.615,36

INFORMAÇÕES ADICIONAIS	PREVISÃO ORÇAMENTÁRIA
SALDO DE EXERCÍCIOS ANTERIORES	0,00
Recursos Arrecadados em Exercícios Anteriores - RPPS	0,00
Superávit Financeiro Utilizado para Abertura e Reabertura de Créditos Adicionais	0,00
RESERVA ORÇAMENTÁRIA DO RPPS	



MARCOS HENRIQUE RAMOS DE LIMA
PREFEITO MUNICIPAL Mat.14202



JOSE VALMIR DOS PASSOS
CRC/SE 4.111 CRC./SE 4111



ESTADO DE SERGIPE
MUNICÍPIO DE INDIAROBA
Demonstrativo dos Restos a Pagar por Poder e Órgão

RREO - ANEXO VII (LRF, art. 53, inciso V)

NOVEMBRO-DEZEMBRO/2020

R\$ 1,00

PODER/ÓRGÃO	RESTOS A PAGAR PROCESSADOS					RESTOS A PAGAR NÃO PROCESSADOS						Saldo Total
	Inscritos		Pagos	Cancelados	Saldo	Inscritos		Liquidados	Pagos	Cancelados	Saldo	
	Em Exercícios Anteriores	Em 31 de Dezembro de 2019				Em Exercícios Anteriores	Em 31 de Dezembro de 2019					
DESPESAS (EXCETO INTRA-ORÇAMENTÁRIAS) (I)	1.018.747,52	2.709.668,18	2.516.461,98	299.616,56	912.337,16	340.046,94	1.022.794,42	695.758,73	695.758,73	660.807,63	6.275,00	918.612,16
Executivo	1.018.747,52	2.709.668,18	2.516.461,98	299.616,56	912.337,16	340.046,94	1.022.794,42	695.758,73	695.758,73	660.807,63	6.275,00	918.612,16
02 - GABINETE DO PREFEITO	0,00	0,00	0,00	0,00	0,00	100,00	0,00	0,00	0,00	100,00	0,00	0,00
02 - PREFEITURA MUNICIPAL DE INDIAROBA	320.442,96	2.159.375,23	1.983.045,53	54.367,90	442.404,76	123.433,77	934.149,89	660.308,90	660.308,90	390.999,76	6.275,00	448.679,76
04 - SECRETARIA MUNICIPAL DE FINANÇAS	9.591,00	0,00	0,00	0,00	9.591,00	300,00	0,00	0,00	0,00	300,00	0,00	9.591,00
05 - PROCURADORIA GERAL DO MUNICÍPIO	60.560,50	0,00	0,00	55.467,42	5.093,08	0,00	0,00	0,00	0,00	0,00	0,00	5.093,08
07 - SECRETARIA MUNICIPAL DE SAÚDE	260.493,23	418.365,64	418.672,25	73.014,00	187.172,62	52.417,80	72.274,53	32.149,83	32.149,83	92.542,50	0,00	187.172,62
10 - SECRETARIA MUNICIPAL DE ADMINISTRAÇÃO	74.350,22	0,00	0,00	30.233,76	44.116,46	2.689,86	0,00	0,00	0,00	2.689,86	0,00	44.116,46
11 - SECRETARIA MUNICIPAL DE EDUCAÇÃO	96.725,19	0,00	1.640,00	50.070,66	45.014,53	4.245,60	0,00	0,00	0,00	4.245,60	0,00	45.014,53
12 - SECRETARIA DE INCLUSÃO E DESENVOLVIMENTO SOCIAL	71.876,46	0,00	5.580,14	13.373,66	52.922,66	23.486,06	0,00	0,00	0,00	23.486,06	0,00	52.922,66
12 - SECRETARIA MUNICIPAL DE ASSISTÊNCIA, INCLUSÃO E DESENVOLVIMENTO SOCIAL	0,00	131.927,31	107.524,06	16.047,85	8.355,40	0,00	16.370,00	3.300,00	3.300,00	13.070,00	0,00	8.355,40
13 - SECRETARIA MUNICIPAL DE INFRAESTRUTURA URBANA	62.608,35	0,00	0,00	35,92	62.572,43	126.413,05	0,00	0,00	0,00	126.413,05	0,00	62.572,43
14 - SECRETARIAS MUNICIPAIS DE DESENVOLVIMENTO	62.099,61	0,00	0,00	7.005,39	55.094,22	6.960,80	0,00	0,00	0,00	6.960,80	0,00	55.094,22
TOTAL (III) = (I + II)	1.018.747,52	2.709.668,18	2.516.461,98	299.616,56	912.337,16	340.046,94	1.022.794,42	695.758,73	695.758,73	660.807,63	6.275,00	918.612,16

MARCOS HENRIQUE RAMOS DE LIMA
PREFEITO MUNICIPAL Mat.14202

JOSE VALMIR DOS PASSOS
CRC/SE 4.111 CRC./SE 4111



NOVEMBRO-DEZEMBRO/2020

R\$ 1,00

RECEITAS DO ENSINO				
RECEITA RESULTANTE DE IMPOSTOS (caput do art. 212 da Constituição)	PREVISÃO INICIAL	PREVISÃO ATUALIZADA (a)	RECEITAS REALIZADAS	
			Até o Bimestre (b)	% (c) = (b/a)x100
1 - RECEITA DE IMPOSTOS	2.211.754,00	2.211.754,00	2.463.845,59	111,40
1.1 - Receita Resultante do Imposto sobre a Propriedade Predial e Territorial Urbana – IPTU	97.004,00	97.004,00	117.017,94	120,63
1.1.1 - IPTU	94.004,00	94.004,00	116.982,90	124,44
1.1.2 - Multas, Juros de Mora, Dívida Ativa e Outros Encargos do IPTU	3.000,00	3.000,00	35,04	1,17
1.2 - Receita Resultante do Imposto sobre Transmissão Inter Vivos – ITBI	121.900,00	121.900,00	133.711,28	109,69
1.2.1 - ITBI	120.000,00	120.000,00	133.711,28	111,43
1.2.2 - Multas, Juros de Mora, Dívida Ativa e Outros Encargos do ITBI	1.900,00	1.900,00	0,00	0,00
1.3 - Receita Resultante do Imposto sobre Serviços de Qualquer Natureza – ISS	412.850,00	412.850,00	448.406,05	108,61
1.3.1 - ISS	410.000,00	410.000,00	447.318,21	109,10
1.3.2 - Multas, Juros de Mora, Dívida Ativa e Outros Encargos do ISS	2.850,00	2.850,00	1.087,84	38,17
1.4 - Receita Resultante do Imposto de Renda Retido na Fonte – IRRF	1.580.000,00	1.580.000,00	1.764.710,32	111,69
2 - RECEITA DE TRANSFERÊNCIAS CONSTITUCIONAIS E LEGAIS	24.106.070,00	19.106.070,00	21.269.281,70	111,32
2.1 - Cota-Parte FPM	20.600.000,00	15.600.000,00	17.687.222,26	113,37
2.1.1 - Parcela referente à CF, art. 159, I, alínea b	20.600.000,00	14.120.000,00	16.225.370,27	114,91
2.1.2 - Parcela referente à CF, art. 159, I, alínea d	0,00	740.000,00	730.147,65	98,66
2.1.3 - Parcela referente à CF, art. 159, I, alínea e	0,00	740.000,00	731.704,34	98,87
2.2 - Cota-Parte ICMS	3.330.000,00	3.330.000,00	3.369.211,54	101,17
2.3 - ICMS-Desoneração – L.C. nº87/1996	950,00	950,00	0,00	0,00
2.4 - Cota-Parte IPI-Exportação	3.120,00	3.120,00	1.638,58	52,51
2.5 - Cota-Parte ITR	3.000,00	3.000,00	5.741,91	191,39
2.6 - Cota-Parte IPVA	169.000,00	169.000,00	205.467,41	121,57
2.7 - Cota-Parte IOF-Ouro	0,00	0,00	0,00	0,00
3- TOTAL DA RECEITA DE IMPOSTOS (1 + 2)	26.317.824,00	21.317.824,00	23.733.127,29	111,33
RECEITAS ADICIONAIS PARA FINANCIAMENTO DO ENSINO	PREVISÃO INICIAL	PREVISÃO ATUALIZADA (a)	RECEITAS REALIZADAS	
			Até o Bimestre (b)	% (c) = (b/a)x100
4 - RECEITA DA APLICAÇÃO FINANCEIRA DE OUTROS RECURSOS DE IMPOSTOS VINCULADOS AO ENSINO	0,00	0,00	0,00	0,00
5 - RECEITA DE TRANSFERÊNCIAS DO FNDE	1.484.000,00	1.484.000,00	1.131.348,44	76,24
5.1 - Transferências do Salário-Educação	672.000,00	672.000,00	454.884,24	67,69
5.2 - Transferências Diretas - PDDE	10.000,00	10.000,00	0,00	0,00
5.3 - Transferências Diretas - PNAE	439.000,00	439.000,00	356.657,40	81,24
5.4 - Transferências Diretas - PNATE	353.000,00	353.000,00	319.806,80	90,60
5.5 - Outras Transferências do FNDE	10.000,00	10.000,00	0,00	0,00
5.6 - Aplicação Financeira dos Recursos do FNDE	0,00	0,00	0,00	0,00
6 - RECEITA DE TRANSFERÊNCIAS DE CONVÊNIOS	200.000,00	200.000,00	0,00	0,00
6.1 - Transferências de Convênios	200.000,00	200.000,00	0,00	0,00
6.2 - Aplicação Financeira dos Recursos de Convênios	0,00	0,00	0,00	0,00

7 - RECEITA DE OPERAÇÕES DE CRÉDITO	0,00	0,00	0,00	0,00
8- OUTRAS RECEITAS PARA FINANCIAMENTO DO ENSINO	0,00	0,00	0,00	0,00
9- TOTAL DAS RECEITAS ADICIONAIS PARA FINANCIAMENTO DO ENSINO (4 + 5 + 6 + 7 + 8)	1.684.000,00	1.684.000,00	1.131.348,44	67,18

FUNDEB				
RECEITAS DO FUNDEB	PREVISÃO INICIAL	PREVISÃO ATUALIZADA (a)	RECEITAS REALIZADAS	
			Até o Bimestre (b)	%
				(c) = (b/a)x100
10 - RECEITAS DESTINADAS AO FUNDEB	3.525.214,00	3.525.214,00	3.961.485,09	112,37
10.1- Cota-Parte FPM Destinada ao FUNDEB – (20% de 2.1.1)	2.824.000,00	2.824.000,00	3.245.073,74	114,91
10.2- Cota-Parte ICMS Destinada ao FUNDEB – (20% de 2.2)	666.000,00	666.000,00	673.842,05	101,17
10.3- ICMS-Desoneração Destinada ao FUNDEB – (20% de 2.3)	190,00	190,00	0,00	0,00
10.4- Cota-Parte IPI-Exportação Destinada ao FUNDEB – (20% de 2.4)	624,00	624,00	327,68	52,51
10.5- Cota-Parte ITR ou ITR Arrecadado Destinados ao FUNDEB – (20% de ((1.5 – 1.5.5) + 2.5))	600,00	600,00	1.148,30	191,38
10.6- Cota-Parte IPVA Destinada ao FUNDEB – (20% de 2.6)	33.800,00	33.800,00	41.093,32	121,57
11- RECEITAS RECEBIDAS DO FUNDEB	18.082.569,00	18.082.569,00	17.080.927,58	94,46
11.1- Transferências de Recursos do FUNDEB	18.000.000,00	18.000.000,00	17.080.153,01	94,88
11.2- Complementação da União ao FUNDEB	0,00	0,00	0,00	0,00
11.3- Receita de Aplicação Financeira dos Recursos do FUNDEB	82.569,00	82.569,00	774,57	0,93
12- RESULTADO LÍQUIDO DAS TRANSFERÊNCIAS DO FUNDEB (11.1 - 10)	14.474.786,00	14.474.786,00	13.118.667,92	90,63

ACRÉSCIMO RESULTANTE DAS TRANSFERÊNCIAS DO FUNDEB

DESPESAS DO FUNDEB	DOTAÇÃO INICIAL	DOTAÇÃO ATUALIZADA (d)	DESPESAS EMPENHADAS		DESPESAS LIQUIDADAS		INSC. EM RP NÃO PROC. (i)
			Até o Bimestre (e)	%	Até o Bimestre (g)	%	
				(f) = (e/d)x100		(h) = (g/d)x100	
13- PAGAMENTO DOS PROFISSIONAIS DO MAGISTÉRIO	10.513.097,00	12.825.274,78	12.822.569,06	99,98%	12.822.569,06	99,98%	0,00
13.1- Com Educação Infantil	1.754.140,00	1.965.975,68	1.965.975,68	100,00%	1.965.975,68	100,00%	0,00
13.2- Com Ensino Fundamental	8.758.957,00	11.859.299,10	10.856.593,38	99,98%	10.856.593,38	99,98%	0,00
14- OUTRAS DESPESAS	7.557.572,00	4.277.842,74	4.258.311,82	99,54%	4.258.204,57	99,54%	107,25
14.1- Com Educação Infantil	1.809.400,00	421.583,55	421.583,55	100,00%	421.583,55	100,00%	0,00
14.2- Com Ensino Fundamental	5.748.172,00	3.856.259,19	3.836.728,27	99,49%	3.836.621,02	99,49%	107,25
15- TOTAL DAS DESPESAS DO FUNDEB (13 + 14)	18.070.669,00	17.103.117,52	17.080.880,88	99,87%	17.080.773,63	99,87%	107,25

DEDUÇÕES PARA FINS DE LIMITE DO FUNDEB PARA PAGAMENTO DOS PROFISSIONAIS DO MAGISTÉRIO							VALOR
16- RESTOS A PAGAR INSCRITOS NO EXERCÍCIO SEM DISPONIBILIDADE FINANCEIRA DE RECURSOS DO FUNDEB							0,00
16.1 - FUNDEB 60%							0,00
16.2 - FUNDEB 40%							0,00
17- DESPESAS CUSTEADAS COM O SUPERÁVIT FINANCEIRO, DO EXERCÍCIO ANTERIOR, DO FUNDEB							0,00
17.1 - FUNDEB 60%							0,00
17.2 - FUNDEB 40%							0,00
18- TOTAL DAS DEDUÇÕES CONSIDERADAS PARA FINS DE LIMITE DO FUNDEB (16 + 17)							0,00

INDICADORES DO FUNDEB		VALOR
19 - TOTAL DAS DESPESAS DO FUNDEB PARA FINS DE LIMITE (15 - 18)		0,00
19.1 - Mínimo de 60% do FUNDEB na Remuneração do Magistério1 (13 - (16.1 + 17.1)) / (11) x 100) %		75,07
19.2 - Máximo de 40% em Despesa com MDE, que não Remuneração do Magistério (14 - (16.2 + 17.2)) / (11) x 100) %		24,93
19.3 - Máximo de 5% não Aplicado no Exercício (100 - (19.1 +19.2)) %		0,00

CONTROLE DA UTILIZAÇÃO DE RECURSOS NO EXERCÍCIO SUBSEQÜENTE

VALOR

20 - RECURSOS RECEBIDOS DO FUNDEB EM 2019 QUE NÃO FORAM UTILIZADOS	208.001,67
21 - DESPESAS CUSTEADAS COM O SALDO DO ITEM 20 ATÉ O 1º TRIMESTRE DE 2020	0,00

MANUTENÇÃO E DESENVOLVIMENTO DO ENSINO - DESPESAS CUSTEADAS COM A RECEITA RESULTANTE DE IMPOSTOS E RECURSOS DO FUNDEB

DESPESAS COM AÇÕES TÍPICAS DE MDE	DOTAÇÃO INICIAL	DOTAÇÃO ATUALIZADA (d)	DESPESAS EMPENHADAS		DESPESAS LIQUIDADAS		INSC. EM RP NÃO PROC. (i)
			Até o Bimestre (e)	% (f) = (e/d)x100	Até o Bimestre (g)	% (h) = (g/d)x100	
22- EDUCAÇÃO INFANTIL	0,00	2.496.113,52	2.496.113,52	100,00%	2.496.113,52	100,00%	0,00
22.1 - Creche	0,00	900.000,00	900.000,00	100,00%	900.000,00	100,00%	0,00
22.1.1- Despesas Custeadas com Recursos do FUNDEB	0,00	900.000,00	900.000,00	100,00%	900.000,00	100,00%	0,00
22.1.2- Despesas Custeadas com Outros Recursos de Impostos	0,00	0,00	0,00	0,00%	0,00	0,00%	0,00
22.2 - Pré-escola	0,00	1.596.113,52	1.596.113,52	100,00%	1.596.113,52	100,00%	0,00
22.2.1- Despesas Custeadas com Recursos do FUNDEB	0,00	1.487.559,23	1.487.559,23	100,00%	1.487.559,23	100,00%	0,00
22.2.2- Despesas Custeadas com Outros Recursos de Impostos	0,00	108.554,29	108.554,29	100,00%	108.554,29	100,00%	0,00
23- ENSINO FUNDAMENTAL	16.360.579,00	17.243.179,07	17.170.680,92	99,58%	17.165.541,75	99,57%	5.139,17
23.1- Despesas Custeadas com Recursos do FUNDEB	14.507.129,00	14.715.558,29	14.693.321,65	99,85%	14.693.214,40	99,86%	107,25
23.2- Despesas Custeadas com Outros Recursos de Impostos	1.853.450,00	2.527.620,78	2477.359,27	98,01%	2.472.327,35	97,81%	5.031,92
24- ENSINO MÉDIO	0,00	0,00	0,00	0,00%	0,00	0,00%	0,00
25- ENSINO SUPERIOR	0,00	0,00	0,00	0,00%	0,00	0,00%	0,00
26- ENSINO PROFISSIONAL NÃO INTEGRADO AO ENSINO REGULAR	0,00	0,00	0,00	0,00%	0,00	0,00%	0,00
27- OUTRAS	0,00	0,00	0,00	0,00%	0,00	0,00%	0,00
28- TOTAL DAS DESPESAS COM AÇÕES TÍPICAS DE MDE (22 + 23 + 24 + 25 + 26 + 27)	16.360.579,00	19.739.292,59	19.666.794,44	99,63%	19.661.655,27	99,61%	5.139,17

DEDUÇÕES CONSIDERADAS PARA FINS DE LIMITE CONSTITUCIONAL

VALOR

29- RESULTADO LÍQUIDO DAS TRANSFERÊNCIAS DO FUNDEB = (12)	13.118.667,92
30- DESPESAS CUSTEADAS COM A COMPLEMENTAÇÃO DO FUNDEB NO EXERCÍCIO	0,00
31- DESPESAS CUSTEADAS COM O SUPERÁVIT FINANCEIRO, DO EXERCÍCIO ANTERIOR, DO FUNDEB	0,00
32- DESPESAS CUSTEADAS COM O SUPERÁVIT FINANCEIRO, DO EXERCÍCIO ANTERIOR, DE OUTROS RECURSOS DE IMPOSTOS	0,00
33- RESTOS A PAGAR INSCRITOS NO EXERCÍCIO SEM DISPONIBILIDADE FINANCEIRA DE RECURSOS DE IMPOSTOS VINCULADOS AO ENSINO	0,00
34- CANCELAMENTO, NO EXERCÍCIO, DE RESTOS A PAGAR INSCRITOS COM DISPONIBILIDADE FINANCEIRA DE RECURSOS DE IMPOSTOS VINCULADOS AO ENSINO = (45 j)	358.244,74
35- TOTAL DAS DEDUÇÕES CONSIDERADAS PARA FINS DE LIMITE CONSTITUCIONAL (29 + 30 + 31 + 32 + 33 + 34)	13.476.912,66
36 - TOTAL DAS DESPESAS PARA FINS DE LIMITE ((22 + 23) - (35))	6.189.881,78
37- PERCENTUAL DE APLICAÇÃO EM MDE S OBRE A RECEITA LÍQUIDA DE IMPOSTOS ((36) / (3) x 100) % - LIMITE CONSTITUCIONAL 25%	26,08

OUTRAS INFORMAÇÕES PARA CONTROLE

OUTRAS DESPESAS CUSTEADAS COM RECEITAS ADICIONAIS PARA FINANCIAMENTO DO ENSINO	DOTAÇÃO INICIAL	DOTAÇÃO ATUALIZADA (d)	DESPESAS EMPENHADAS		DESPESAS LIQUIDADAS		INSC. EM RP NÃO PROC. (i)
			Até o Bimestre (e)	% (f) = (e/d)x100	Até o Bimestre (g)	% (h) = (g/d)x100	
38- DESPESAS CUSTEADAS COM A APLICAÇÃO FINANCEIRA DE OUTROS RECURSOS DE IMPOSTOS VINCULADOS AO ENSINO	0,00	0,00	0,00	0,00%	0,00	0,00%	0,00
39- DESPESAS CUSTEADAS COM A CONTRIBUIÇÃO SOCIAL DO SALÁRIO-EDUCAÇÃO	667.000,00	414.089,22	414.089,22	100,00%	414.089,22	100,00%	0,00


40- DESPESAS CUSTEADAS COM OPERAÇÕES DE CRÉDITO	0,00	0,00	0,00	0,00%	0,00	0,00%	0,00
41- DESPESAS CUSTEADAS COM OUTRAS RECEITAS PARA FINANCIAMENTO DO ENSINO	6.830.750,00	738.244,29	735.817,43	99,67%	729.795,72	98,86%	6.021,71
42- TOTAL DAS OUTRAS DESPESAS CUSTEADAS COM RECEITAS ADICIONAIS PARA FINANCIAMENTO DO ENSINO (38 + 39 + 40 + 41)	7.497.750,00	1.152.333,51	1.149.906,65	99,79%	1.143.884,94	99,27	6.021,71
43- TOTAL GERAL DAS DESPESAS COM EDUCAÇÃO (28 + 42)	23.858.329,00	20.891.626,10	20.816.701,09	99,64%	20.805.540,21	99,59	11.160,88

RESTOS A PAGAR INSCRITOS COM DISPONIBILIDADE FINANCEIRA DE RECURSOS DE IMPOSTOS VINCULADOS AO ENSINO	SALDO ATÉ O BIMESTRE	CANCELADO EM 2020 (j)
44- RESTOS A PAGAR DE DESPESAS COM MDE	1.678.520,02	358.244,74
44.1 - Executadas com Recursos de Impostos Vinculados ao Ensino	1.678.158,13	358.244,74
44.2 - Executadas com Recursos do FUNDEB	361,89	0,00

FLUXO FINANCEIRO DOS RECURSOS	VALOR	
	FUNDEB	SALÁRIO EDUCAÇÃO
45- SALDO FINANCEIRO EM 31 DE DEZEMBRO DE 2019	0,00	42,33
46- (+) INGRESSO DE RECURSOS ATÉ O BIMESTRE	17.080.153,01	454.884,24
47- (-) PAGAMENTOS EFETUADOS ATÉ O BIMESTRE	17.080.518,99	454.788,07
47.1 Orçamento do Exercício	17.080.518,99	414.089,22
47.2 Restos a Pagar	0,00	40.698,85
48- (+) RECEITA DE APLICAÇÃO FINANCEIRA DOS RECURSOS ATÉ O BIMESTRE	774,57	54,94
49- (=) DISPONIBILIDADE FINANCEIRA ATÉ O BIMESTRE	408,59	193,44
50- (+) Ajustes	0,00	0,00
50.1 (+) Retenções	0,00	0,00
50.2 (-) Valores a recuperar		
50.3 (+) Outros valores extraorçamentários		
50.4 Conciliação Bancária	0,00	0,00
51- (=) SALDO FINANCEIRO CONCILIADO	408,59	193,44



MARCOS HENRIQUE RAMOS DE LIMA
PREFEITO MUNICIPAL Mat.14202



JOSE VALMIR DOS PASSOS
CRC/SE 4.111 CRC./SE 4111



RECEITAS	PREVISÃO ATUALIZADA (a)	RECEITAS REALIZADAS (b)	SALDO NÃO REALIZADO (c)=(a)-(b)
RECEITAS DE OPERAÇÕES DE CRÉDITO (I)			
DESPESAS	DOTAÇÃO ATUALIZADA (d)	DESPESAS EMPENHADAS (e)	SALDO NÃO EXECUTADO (f) = (d - e)
DESPESAS DE CAPITAL	6.218.018,42	6.161.737,76	56.280,66
Investimentos	4.351.495,12	4.309.728,45	41.766,67
Inversões Financeiras	0,00	0,00	0,00
Amortização da Dívida	1.866.523,30	1.852.009,31	14.513,99
(-) Incentivos Fiscais a Contribuinte	0,00	0,00	0,00
(-) Incentivos Fiscais a Contribuinte por Instituições Financeiras	0,00	0,00	0,00
DESPESA DE CAPITAL LÍQUIDA (II)	6.218.018,42	6.161.737,76	56.280,66
RESULTADO PARA APURAÇÃO DA REGRA DE OURO (III) = (II - I)	6.218.018,42 (d - a)	6.161.737,76 (e - b)	56.280,66 (f - c)

JOSE VALMIR DOS PASSOS
CRC/SE 4.111 CRC./SE 4111



RREO - ANEXO 10 (LRF, art. 53, § 1º, inciso II)

PLANO PREVIDENCIÁRIO				
EXERCÍCIO	RECEITAS PREVIDENCIÁRIAS (a)	DESPESAS PREVIDENCIÁRIAS (b)	RESULTADO PREVIDENCIÁRIO (c)=(a)-(b)	SALDO FINANCEIRO DO EXERCÍCIO (d) = ("d" exerc. Anterior) + (c)
0,00	0,00	0,00	0,00	0,00

PLANO FINANCEIRO				
EXERCÍCIO	RECEITAS PREVIDENCIÁRIAS (a)	DESPESAS PREVIDENCIÁRIAS (b)	RESULTADO PREVIDENCIÁRIO (c)=(a)-(b)	SALDO FINANCEIRO DO EXERCÍCIO (d) = ("d" exerc. Anterior) + (c)
0,00	0,00	0,00	0,00	0,00

JOSE VALMIR DOS PASSOS
CRC/SE 4.111 CRC./SE 4111



ANUAL/2020

RECEITAS	PREVISÃO ATUALIZADA (a)	RECEITAS REALIZADAS (b)	SALDO A REALIZAR (c)=(a)-(b)
RECEITAS DE ALIENAÇÃO DE ATIVOS (I)	20.500,00	0,00	20.500,00
Receita de Alienação de Bens Móveis	20.500,00	0,00	20.500,00
Receita de Alienação de Bens Imóveis	0,00	0,00	0,00
Receita de Alienação de Bens Intangíveis	0,00	0,00	0,00
Receita de Rendimentos de Aplicações Financeiras	0,00	0,00	0,00

DESPESAS	DOTAÇÃO ATUALIZADA (d)	DESPESAS EMPENHADAS (e)	DESPESAS LIQUIDADAS	DESPESAS PAGAS (f)	DESPESAS INSCRITAS EM RESTOS A PAGAR NÃO PROCESSADOS	PAGAMENTO DE RESTOS A PAGAR (g)	SALDO (h) = (d - e)
APLICAÇÃO DOS RECURSOS DA ALIENAÇÃO DE ATIVOS (II)	0,00	0,00	0,00	0,00	0,00	0,00	0,00
Despesas de Capital	0,00	0,00	0,00	0,00	0,00	0,00	0,00
Investimentos	0,00	0,00	0,00	0,00	0,00	0,00	0,00
Inversões Financeiras	0,00	0,00	0,00	0,00	0,00	0,00	0,00
Amortização da Dívida	0,00	0,00	0,00	0,00	0,00	0,00	0,00
Despesas Correntes dos Regimes de Previdência	0,00	0,00	0,00	0,00	0,00	0,00	0,00
Regime Próprio dos Servidores Públicos	0,00	0,00	0,00	0,00	0,00	0,00	0,00

SALDO FINANCEIRO A APLICAR	2019 (i)	2020 (j) = (Ib - (IIf+ IIg))	SALDO ATUAL (k) = (IIIi + IIIj)
VALOR(III)	0,00	0,00	0,00

JOSE VALMIR DOS PASSOS
CRC/SE 4.111 CRC./SE 4111



NOVEMBRO-DEZEMBRO/2020

R\$ 1,00

RECEITAS RESULTANTES DE IMPOSTOS E TRANSFERÊNCIAS CONSTITUCIONAIS E LEGAIS	PREVISÃO INICIAL	PREVISÃO ATUALIZADA (a)	RECEITAS REALIZADAS	
			Até o Bimestre (b)	% (b/a) x 100
RECEITA DE IMPOSTOS (I)	2.211.754,00	2.211.754,00	2.463.845,59	111,40%
Receita Resultante do Imposto Predial e Territorial Urbano - IPTU	97.004,00	97.004,00	117.017,94	120,63%
IPTU	94.004,00	94.004,00	116.982,90	124,44%
Multas, Juros de Mora, Dívida Ativa e Outros Encargos do IPTU	3.000,00	3.000,00	35,04	1,17%
Receita Resultante do Imposto sobre Transmissão Inter Vivos - ITBI	121.900,00	121.900,00	133.711,28	109,68%
ITBI	120.000,00	120.000,00	133.711,28	111,43%
Multas, Juros de Mora, Dívida Ativa e Outros Encargos do ITBI	1.900,00	1.900,00	0,00	0,00%
Receita Resultante do Imposto sobre Serviços de Qualquer Natureza - ISS	412.850,00	412.850,00	448.406,05	108,61%
ISS	410.000,00	410.000,00	447.318,21	109,10%
Multas, Juros de Mora, Dívida Ativa e Outros Encargos do ISS	2.850,00	2.850,00	1.087,84	38,17%
Receita Resultante do Imposto sobre a Renda e Proventos de Qualquer Natureza Retido na Fonte – IRRF	1.580.000,00	1.580.000,00	1.764.710,32	111,69%
RECEITA DE TRANSFERÊNCIAS CONSTITUCIONAIS E LEGAIS (II)	17.626.070,00	17.626.070,00	19.807.429,71	112,38%
Cota-Parte FPM	14.120.000,00	14.120.000,00	16.225.370,27	114,91%
Cota-Parte ITR	3.000,00	3.000,00	5.741,91	191,40%
Cota-Parte IPVA	169.000,00	169.000,00	205.467,41	121,58%
Cota-Parte ICMS	3.330.000,00	3.330.000,00	3.369.211,54	101,18%
Cota-Parte IPI-Exportação	3.120,00	3.120,00	1.638,58	52,52%
Compensações Financeiras Provenientes de Impostos e Transferências Constitucionais	0,00	0,00	0,00	0,00%
Desoneração ICMS (LC 87/96)	950,00	950,00	0,00	0,00%
Outras	0,00	0,00	0,00	0,00%
TOTAL DAS RECEITAS RESULTANTES DE IMPOSTOS E TRANSFERÊNCIAS CONSTITUCIONAIS E LEGAIS - (III) = (I) + (II)	19.837.824,00	19.837.824,00	22.271.275,30	112,27%



NOVEMBRO-DEZEMBRO/2020

R\$ 1,00

DESPESAS COM AÇÕES E SERVIÇOS PÚBLICOS DE SAÚDE (ASPS) – POR SUBFUNÇÃO E CATEGORIA ECONÔMICA	DOTAÇÃO INICIAL	DOTAÇÃO ATUALIZADA (c)	DESPESAS EMPENHADAS		DESPESAS LIQUIDADAS		DESPESAS PAGAS		Inscritas em RP não Processados (g)
			Até o bimestre (d)	% (d/c)	Até o bimestre (e)	% (e/c)	Até o bimestre (f)	% (f/c)	
ATENÇÃO BÁSICA (IV)	4.331.620,00	4.381.360,36	4.356.972,94	99,44%	4.347.827,73	99,23%	4.321.986,08	99,23%	9.145,21
Despesas Correntes	4.306.120,00	4.343.521,30	4.319.871,88	99,45%	4.310.726,67	99,24%	4.284.885,02	99,24%	9.145,21
Despesas de Capital	25.500,00	37.839,06	37.101,06	98,04%	37.101,06	98,04%	37.101,06	98,04%	0,00
ASSISTÊNCIA HOSPITALAR E AMBULATORIAL (V)	10.500,00	0,00	0,00	0,00%	0,00	0,00%	0,00	0,00%	0,00
Despesas Correntes	10.000,00	0,00	0,00	0,00%	0,00	0,00%	0,00	0,00%	0,00
Despesas de Capital	500,00	0,00	0,00	0,00%	0,00	0,00%	0,00	0,00%	0,00
SUPORTE PROFILÁTICO E TERAPÊUTICO (VI)	6.000,00	0,00	0,00	0,00%	0,00	0,00%	0,00	0,00%	0,00
Despesas Correntes	6.000,00	0,00	0,00	0,00%	0,00	0,00%	0,00	0,00%	0,00
Despesas de Capital	0,00	0,00	0,00	0,00%	0,00	0,00%	0,00	0,00%	0,00
VIGILÂNCIA SANITÁRIA (VII)	3.720,00	0,00	0,00	0,00%	0,00	0,00%	0,00	0,00%	0,00
Despesas Correntes	1.720,00	0,00	0,00	0,00%	0,00	0,00%	0,00	0,00%	0,00
Despesas de Capital	2.000,00	0,00	0,00	0,00%	0,00	0,00%	0,00	0,00%	0,00
VIGILÂNCIA EPIDEMIOLÓGICA (VIII)	0,00	0,00	0,00	0,00%	0,00	0,00%	0,00	0,00%	0,00
Despesas Correntes	0,00	0,00	0,00	0,00%	0,00	0,00%	0,00	0,00%	0,00
Despesas de Capital	0,00	0,00	0,00	0,00%	0,00	0,00%	0,00	0,00%	0,00
ALIMENTAÇÃO E NUTRIÇÃO (IX)	0,00	0,00	0,00	0,00%	0,00	0,00%	0,00	0,00%	0,00
Despesas Correntes	0,00	0,00	0,00	0,00%	0,00	0,00%	0,00	0,00%	0,00
Despesas de Capital	0,00	0,00	0,00	0,00%	0,00	0,00%	0,00	0,00%	0,00
OUTRAS SUBFUNÇÕES (X)	14.134,00	112.547,20	112.547,20	100,00%	112.547,20	100,00%	112.025,20	100,00%	0,00
Despesas Correntes	11.500,00	104.612,00	104.612,00	100,00%	104.612,00	100,00%	104.090,00	100,00%	0,00
Despesas de Capital	2.634,00	7.935,20	7.935,20	100,00%	7.935,20	100,00%	7.935,20	100,00%	0,00
TOTAL (XI) = (IV + V + VI + VII + VIII + IX + X)	4.365.974,00	4.493.907,56	4.469.520,14	99,45%	4.460.374,93	99,25%	4.434.011,28	99,25%	9.145,21

APURAÇÃO DO CUMPRIMENTO DO LIMITE MÍNIMO PARA APLICAÇÃO EM ASPS	DESPESAS EMPENHADAS	DESPESAS LIQUIDADAS	DESPESAS PAGAS
	(d)	(e)	(f)
Total das Despesas com ASPS (XII) = (XI)	4.469.520,14	4.460.374,93	4.434.011,28
(-) Restos a Pagar Não Processados Inscritos Indevidamente no Exercício sem Disponibilidade Financeira (XIII)	0,00	0,00	0,00
(-) Despesas Custeadas com Recursos Vinculados à Parcela do Percentual Mínimo que não foi Aplicada em ASPS em Exercícios Anteriores (XIV)	0,00	0,00	0,00
(-) Despesas Custeadas com Disponibilidade de Caixa Vinculada aos Restos a Pagar Cancelados (XV)	0,00	0,00	0,00
(=) VALOR APLICADO EM ASPS (XVI) = (XII - XIII - XIV - XV)	4.469.520,14	4.460.374,93	4.434.011,28
Despesa Mínima a ser Aplicada em ASPS (XVII) = (III) x 15% (LC 141/2012)	0,00	0,00	3.340.691,29
Despesa Mínima a ser Aplicada em ASPS (XVII) = (III) x 15% (Lei Orgânica Municipal)	0,00	0,00	0,00
Diferença entre o Valor Aplicado e a Despesa Mínima a ser Aplicada (XVIII) = (XVI (d ou e) - XVII)	1.128.828,85	1.119.683,64	0,00
Limite não Cumprido (XIX) = (XVIII)			0,00
PERCENTUAL DA RECEITA DE IMPOSTOS E TRANSFERÊNCIAS CONSTITUCIONAIS E LEGAIS APLICADO EM ASPS (XVI / III)*100 (mínimo de 15% conforme LC nº 141/2012 ou % da Lei Orgânica Municipal)	20,06	20,02	19,90



NOVEMBRO-DEZEMBRO/2020

R\$ 1,00

CONTROLE DO VALOR REFERENTE AO PERCENTUAL MÍNIMO NÃO CUMPRIDO EM EXERCÍCIOS ANTERIORES PARA FINS DE APLICAÇÃO DOS RECURSOS VINCULADOS CONFORME ARTIGOS 25 E 26 DA LC 141/2012	LIMITE NÃO CUMPRIDO				
	Saldo Inicial (no exercício atual)	Despesas Custeadas no Exercício de Referência			Saldo Final (não aplicado)
		DESPESAS EMPENHADAS	DESPESAS LIQUIDADAS	DESPESAS PAGAS	
	(h)	(i)	(j)	(k)	(l) = (h - (i ou j))
Diferença de limite não cumprido em 2020	0,00	0,00	0,00	0,00	0,00
Diferença de limite não cumprido em 2019	0,00	0,00	0,00	0,00	0,00
Diferença de limite não cumprido em Exercícios Anteriores	0,00	0,00	0,00	0,00	0,00
TOTAL DA DIFERENÇA DE LIMITE NÃO CUMPRIDO EM EXERCÍCIOS ANTERIORES (XX)	0,00	0,00	0,00	0,00	0,00

EXECUÇÃO DE RESTOS A PAGAR									
EXERCÍCIO DO EMPENHO	Valor Mínimo para aplicação em ASPS	Valor aplicado em ASPS no exercício	Valor aplicado além do limite mínimo	RPNP Inscritos Indevidamente no Exercício sem Disponibilidade Financeira	Valor inscrito em RP considerado no Limite	Total de RP pagos	Total de RP a pagar	Total de RP cancelados ou prescritos	Diferença entre o valor aplicado além do limite e o total de RP cancelados
	(m)	(n)	(o) = (n - m), se < 0, então (o) = 0	q = (XIII d)	(r) = (p - (o + q)) se < 0, então (r) = (0)	(s)	(t)	(u)	(v) = ((o + q) - u)
Empenhos de 2020	3.340.691,30	4.460.374,93	1.119.683,64	1.119.683,64	0,00	0,00	0,00	0,00	0,00
Empenhos de 2019	0,00	0,00	0,00	0,00	224.538,07	198.748,07	10.031,31	15.758,69	208.779,38
Empenhos de 2018	0,00	0,00	0,00	0,00	58.015,78	2.955,00	50.839,16	4.221,62	53.794,16
Empenhos de 2017	0,00	0,00	0,00	0,00	20.636,06	0,00	18.117,63	2.518,43	18.117,63
Empenhos de 2016	0,00	0,00	0,00	0,00	76.516,43	0,00	45.414,80	31.101,63	45.414,80
TOTAL DOS RESTOS A PAGAR CANCELADOS OU PRESCRITOS ATÉ O FINAL DO EXERCÍCIO ATUAL QUE AFETARAM O CUMPRIMENTO DO LIMITE (XXI)									0,00
TOTAL DOS RESTOS A PAGAR CANCELADOS OU PRESCRITOS ATÉ O FINAL DO EXERCÍCIO ANTERIOR QUE AFETARAM O CUMPRIMENTO DO LIMITE (XXII)									0,00
TOTAL DOS RESTOS A PAGAR CANCELADOS OU PRESCRITOS NO EXERCÍCIO ATUAL QUE AFETARAM O CUMPRIMENTO DO LIMITE (XXIII) = (XXI - XXII) (Artigo 24 § 1º e 2º da LC 141/2012)									0,00

CONTROLE DE RESTOS A PAGAR CANCELADOS OU PRESCRITOS CONSIDERADOS PARA FINS DE APLICAÇÃO DA DISPONIBILIDADE DE CAIXA CONFORME ARTIGO 24§ 1º e 2º DA LC 141/2012	RESTOS A PAGAR CANCELADOS OU PRESCRITOS				
	Saldo Inicial	Despesas Custeadas no Exercício de Referência			Saldo Final (não aplicado)
		DESPESAS EMPENHADAS	DESPESAS LIQUIDADAS	DESPESAS PAGAS	
	(w)	(x)	(y)	(z)	(aa) = (w - (x ou y))
Restos a pagar cancelados ou prescritos em 2020 a serem compensados (XXIV)	0,00	0,00	0,00	0,00	0,00
Restos a pagar cancelados ou prescritos em 2019 a serem compensados (XXV)	0,00	0,00	0,00	0,00	0,00
Restos a pagar cancelados ou prescritos em exercícios anteriores a serem compensados (XXVI)	0,00	0,00	0,00	0,00	0,00
TOTAL DE RESTOS A PAGAR CANCELADOS OU PRESCRITOS A COMPENSAR (XXVII)	0,00	0,00	0,00	0,00	0,00



NOVEMBRO-DEZEMBRO/2020

R\$ 1,00

RECEITAS ADICIONAIS PARA O FINANCIAMENTO DA SAÚDE NÃO COMPUTADAS NO CÁLCULO DO MÍNIMO	PREVISÃO INICIAL	PREVISÃO ATUALIZADA (a)	RECEITAS REALIZADAS	
			Até o Bimestre (b)	% (b/a) x 100
RECEITAS DE TRANSFERÊNCIAS PARA A SAÚDE (XXVIII)	2.943.436,00	2.943.436,00	6.986.410,16	237,36
Provenientes da União	2.503.436,00	2.503.436,00	6.932.938,46	276,94
Provenientes dos Estados	440.000,00	440.000,00	53.471,70	12,15
Proveniente de outros Municípios	0,00	0,00	0,00	0,00
RECEITA DE OPERAÇÕES DE CRÉDITO INTERNAS E EXTERNAS VINCULADAS A SAÚDE (XXIX)	0,00	0,00	0,00	0,00
OUTRAS RECEITAS (XXX)	97.000,00	97.000,00	1.062,10	1,09
TOTAL DE RECEITAS ADICIONAIS PARA FINANCIAMENTO DA SAÚDE (XXXI) = (XXVIII + XXIX + XXX)	3.040.436,00	3.040.436,00	6.987.718,53	2229,82

DESPESAS COM SAÚDE POR SUBFUNÇÕES E CATEGORIA ECONÔMICA NÃO COMPUTADAS NO CÁLCULO DO MÍNIMO	DOTAÇÃO INICIAL	DOTAÇÃO ATUALIZADA (c)	DESPESAS EMPENHADAS		DESPESAS LIQUIDADAS		DESPESAS PAGAS		Inscritas em RP não Processados (g)
			Até o bimestre (d)	% (d/c)	Até o bimestre (e)	% (e/c)	Até o bimestre (f)	% (f/c)	
ATENÇÃO BÁSICA (XXXII)	2.311.436,00	4.074.202,43	4.052.903,52	99,47%	4.039.114,75	99,13%	4.009.064,03	98,40%	13.788,77
Despesas Correntes	2.017.936,00	3.959.316,78	3.938.691,72	99,47%	3.925.052,75	99,13%	3.897.352,03	98,43%	13.638,97
Despesas de Capital	293.500,00	114.885,65	114.211,80	99,41%	114.062,00	99,28%	111.712,00	97,23%	149,80
ASSISTÊNCIA HOSPITALAR E AMBULATORIAL (XXXIII)	515.000,00	384.866,13	384.866,13	100,00%	384.866,13	100,00%	384.866,13	100,00%	0,00
Despesas Correntes	513.000,00	384.866,13	384.866,13	100,00%	384.866,13	100,00%	384.866,13	100,00%	0,00
Despesas de Capital	2.000,00	0,00	0,00	0,00%	0,00	0,00%	0,00	0,00%	0,00
SUPORTE PROFILÁTICO E TERAPÊUTICO (XXXIV)	104.000,00	223.431,18	220.259,55	98,58%	220.257,08	98,57%	211.435,18	94,63%	2,47
Despesas Correntes	104.000,00	223.431,18	220.259,55	98,58%	220.257,08	98,57%	211.435,18	94,63%	2,47
Despesas de Capital	0,00	0,00	0,00	0,00%	0,00	0,00%	0,00	0,00%	0,00
VIGILÂNCIA SANITÁRIA (XXXV)	32.500,00	4.827,00	4.827,00	100,00%	4.827,00	100,00%	4.827,00	100,00%	0,00
Despesas Correntes	27.000,00	4.827,00	4.827,00	100,00%	4.827,00	100,00%	4.827,00	100,00%	0,00
Despesas de Capital	5.500,00	0,00	0,00	0,00%	0,00	0,00%	0,00	0,00%	0,00
VIGILÂNCIA EPIDEMIOLÓGICA (XXXVI)	106.000,00	109.313,29	109.313,29	100,00%	109.313,29	100,00%	109.313,29	100,00%	0,00
Despesas Correntes	106.000,00	109.313,29	109.313,29	100,00%	109.313,29	100,00%	109.313,29	100,00%	0,00
Despesas de Capital	0,00	0,00	0,00	0,00%	0,00	0,00%	0,00	0,00%	0,00
ALIMENTAÇÃO E NUTRIÇÃO (XXXVII)	0,00	0,00	0,00	0,00%	0,00	0,00%	0,00	0,00%	0,00
Despesas Correntes	0,00	0,00	0,00	0,00%	0,00	0,00%	0,00	0,00%	0,00
Despesas de Capital	0,00	0,00	0,00	0,00%	0,00	0,00%	0,00	0,00%	0,00
OUTRAS SUBFUNÇÕES (XXXVIII)	347.500,00	2.165.808,83	2.000.264,66	92,35%	2.000.264,66	92,35%	1.997.462,66	92,22%	0,00
Despesas Correntes	8.000,00	2.148.284,83	1.989.412,66	92,60%	1.989.412,66	92,60%	1.989.412,66	92,60%	0,00
Despesas de Capital	339.500,00	17.524,00	10.852,00	61,92%	10.852,00	61,92%	8.050,00	45,93%	0,00
TOTAL DAS DESPESAS NÃO COMPUTADAS NO CÁLCULO DO MÍNIMO (XXXIX) = (XXXII + XXXIII + XXXIV + XXXV + XXXVI + XXXVII + XXXVIII)	3.416.436,00	6.962.448,86	6.772.434,15	97,27%	6.758.642,91	97,07%	6.716.968,29	96,47%	13.791,24



ESTADO DE SERGIPE
MUNICÍPIO DE INDIAROBA
DEMONSTRATIVO DAS RECEITAS E DESPESAS COM AÇÕES E SERVIÇOS PÚBLICOS DE SAÚDE

RREO - ANEXO XII (LC 141/2012, art. 35)

NOVEMBRO-DEZEMBRO/2020

R\$ 1,00

DESPESAS TOTAIS COM SAÚDE EXECUTADAS COM COM RECURSOS PRÓPRIOS E COM RECURSOS TRANSFERIDOS DE OUTROS ENTES	DOTAÇÃO INICIAL	DOTAÇÃO ATUALIZADA (c)	DESPESAS EMPENHADAS		DESPESAS LIQUIDADAS		DESPESAS PAGAS		Inscritas em RP não Processados (g)
			Até o bimestre (d)	% (d/c)	Até o bimestre (e)	% (e/c)	Até o bimestre (f)	% (f/c)	
ATENÇÃO BÁSICA (XL) = (IV + XXXII)	6.643.056,00	8.455.562,79	8.409.876,46	99,45%	8.386.942,48	99,18%	8.331.050,11	98,52%	22.933,98
ASSISTÊNCIA HOSPITALAR E AMBULATORIAL (XLI) = (V + XXXIII)	525.500,00	384.866,13	384.866,13	100,00%	384.866,13	100,00%	384.866,13	100,00%	0,00
SUPORTE PROFILÁTICO E TERAPÊUTICO (XLII) = (VI + XXXIV)	110.000,00	223.431,18	220.259,55	98,58%	220.257,08	98,57%	211.435,18	94,63%	2,47
VIGILÂNCIA SANITÁRIA (XLIII) = (VII + XXXV)	36.220,00	4.827,00	4.827,00	100,00%	4.827,00	100,00%	4.827,00	100,00%	0,00
VIGILÂNCIA EPIDEMIOLÓGICA (XLIV) = (VIII + XXXVI)	106.000,00	109.313,29	109.313,29	100,00%	109.313,29	100,00%	109.313,29	100,00%	0,00
ALIMENTAÇÃO E NUTRIÇÃO (XLV) = (XIX + XXXVII)	0,00	0,00	0,00	0,00%	0,00	0,00%	0,00	0,00%	0,00
OUTRAS SUBFUNÇÕES (XLVI) = (X + XXXVIII)	361.634,00	2.278.356,03	2.112.811,86	92,73%	2.112.811,86	92,73%	2.109.487,86	92,58%	0,00
TOTAL DAS DESPESAS COM SAÚDE (XLVII) = (XI + XXXIX)	7.782.410,00	11.456.356,42	11.241.954,29	98,12%	11.219.017,84	97,92%	11.150.979,57	97,33%	22.936,45
(-) Despesas executadas com recursos provenientes das transferências de recursos de outros entes	3.415.436,00	6.889.485,92	6.772.434,15	98,30%	6.758.642,91	98,10%	6.716.968,29	97,49%	13.791,24
TOTAL DAS DESPESAS EXECUTADAS COM RECURSOS PRÓPRIOS (XLVIII)	4.366.974,00	4.566.870,50	4.469.520,14	97,86%	4.460.374,93	97,66%	4.434.011,28	97,09%	9.145,21

MARCOS HENRIQUE RAMOS DE LIMA
PREFEITO MUNICIPAL Mat.14202

JOSE VALMIR DOS PASSOS
CRC/SE 4.111 CRC./SE 4111



NOVEMBRO-DEZEMBRO/2020

R\$ 1,00

IMPACTOS DAS CONTRATAÇÕES DE PPP	SALDO TOTAL EM 31 DE DEZEMBRO DO EXERCÍCIO ANTERIOR (a)	REGISTROS EFETUADOS EM 2020	
		No bimestre	Até o bimestre (b)
TOTAL DE ATIVOS			
Ativos Constituídos pela SPE			
TOTAL DE PASSIVOS (I)			
Obrigações decorrentes de Ativos Constituídos pela SPE			
Provisões de PPP			
Outros Passivos			
ATOS POTENCIAIS PASSIVOS			
Obrigações Contratuais			
Riscos Não Provisionados			
Garantias Concedidas			
Outros Passivos Contingentes			

DESPESAS DE PPP	EXERCÍCIO ANTERIOR	EXERCÍCIO CORRENTE (EC)	EC + 1	EC + 2	EC + 3	EC + 4	EC + 5	EC + 6	EC + 7	EC + 8	EC + 9
Do Ente Federado (IV)											
Das Estatais Não-Dependentes											
TOTAL DAS DESPESAS											
RECEITA CORRENTE LÍQUIDA (RCL) (V)	51.763.074,71	54.271.568,88									
TOTAL DAS DESPESAS / RCL (%) (VI) = (IV)/(V)											

Nota:



NOVEMBRO-DEZEMBRO/2020

R\$ 1,00

IMPACTOS DAS CONTRATAÇÕES DE PPP	SALDO TOTAL EM 31 DE DEZEMBRO DO EXERCÍCIO ANTERIOR (a)	REGISTROS EFETUADOS EM 2020	
		No bimestre	Até o bimestre (b)

MARCOS HENRIQUE RAMOS DE LIMA
PREFEITO MUNICIPAL Mat.14202

JOSE VALMIR DOS PASSOS
CRC/SE 4.111 CRC./SE 4111



ESTADO DE SERGIPE
MUNICÍPIO DE INDIAROBA
Demonstrativo Simplificado do Relatório Resumido da Execução Orçamentária

RREO - Anexo 14 (LRF, Art. 48)

NOVEMBRO-DEZEMBRO/2020

R\$ 1,00

BALANÇO ORÇAMENTÁRIO	Até o Bimestre
RECEITAS	
Previsão Inicial	52.000.000,00
Previsão Atualizada	52.000.000,00
Receitas Realizadas	58.576.726,67
Déficit Orçamentário	
Saldos de Exercícios Anteriores (Utilizados para Créditos Adicionais)	0,00
DESPESAS	
Dotação Inicial	52.000.000,00
Créditos Adicionais	7.194.874,73
Dotação Atualizada	59.194.874,73
Despesas Empenhadas	58.311.182,35
Despesas Liquidadas	58.136.847,61
Despesas Pagas	57.669.932,08
Superávit Orçamentário	265.544,32

DESPESAS POR FUNÇÃO/SUBFUNÇÃO	Até o Bimestre
Despesas Empenhadas	58.311.182,35
Despesas Liquidadas	58.136.847,61

RECEITA CORRENTE LÍQUIDA - RCL	Até o Bimestre
Receita Corrente Líquida	54.271.568,88
Receita Corrente Líquida Ajustada para Cálculo dos Limites de Endividamento	54.271.568,88
Receita Corrente Líquida Ajustada para Cálculo dos Limites da Despesa com Pessoal	54.271.568,88

RECEITAS E DESPESAS DOS REGIMES DE PREVIDÊNCIA	Até o Bimestre
Regime Geral de Previdência Social	0,00
Receitas Previdenciárias Realizadas(I)	0,00
Despesas Previdenciárias Liquidadas(II)	0,00
Resultado Previdenciário (III) = (I - II)	0,00
Regime Próprio de Previdência dos Servidores	0,00
Receitas Previdenciárias Realizadas(IV)	0,00
Despesas Previdenciárias Liquidadas(V)	0,00
Resultado Previdenciário (VI) = (IV - V)	0,00

RESULTADOS NOMINAL E PRIMÁRIO	Meta Fixada no Anexo de Metas Fiscais da LDO (a)	Resultado Apurado Até o Bimestre (b)	% em Relação à Meta (b/a)
Resultado Nominal - Acima da Linha	165,00	-396.085,81	0,00
Resultado Primário - Acima da Linha	-4.308,00	-410.584,81	0,00

RESTOS A PAGAR A PAGAR POR PODER E MINISTÉRIO PÚBLICO	Inscrição	Cancelamento Até o Bimestre	Pagamento Até o Bimestre	Saldo a Pagar
RESTOS A PAGAR PROCESSADOS	3.728.415,70	299.616,56	2.516.461,98	912.337,16
Poder Executivo	3.728.415,70	299.616,56	2.516.461,98	912.337,16
Poder Legislativo	0,00	0,00	0,00	0,00
RESTOS A PAGAR NÃO-PROCESSADOS	1.362.841,36	660.807,63	695.758,73	6.275,00
Poder Executivo	1.362.841,36	660.807,63	695.758,73	6.275,00
Poder Legislativo	0,00	0,00	0,00	0,00
TOTAL	5.091.257,06	960.424,19	3.212.220,71	918.612,16

DESPESAS COM MANUTENÇÃO E DESENVOLVIMENTO DO ENSINO	Valor Apurado Até o Bimestre	Limites Constitucionais Anuais	
		% Mínimo a Aplicar no Exercício	% Aplicado Até o Bimestre
Mínimo Anual de <25%> das Receitas de Impostos na Manutenção e Desenvolvimento do Ensino	7.473.138,96	25,00	31,17
Mínimo Anual de 60% do FUNDEB na Remuneração do Magistério com Educação Infantil e Ensino Fundamental	13.763.197,22	60,00	80,57

RECEITAS DE OPERAÇÕES DE CRÉDITO E DESPESAS DE CAPITAL	Valor Apurado Até o Bimestre	Saldo não realizado
Receita de Operação de Crédito	0,00	0,00
Despesa de Capital Líquida		

PROJEÇÃO ATUARIAL DOS REGIMES DE PREVIDÊNCIA	Exercício	10º Exercício	20º Exercício	35º Exercício
Regime Geral de Previdência Social				
Receitas Previdenciárias (I)				
Despesas Previdenciárias (II)				
Resultado Previdenciário (III) = (I - II)				
Regime Próprio de Previdência dos Servidores				
Receitas Previdenciárias (IV)				
Despesas Previdenciárias (V)				
Resultado Previdenciário (VI) = (IV - V)				

RECEITA DA ALIENAÇÃO DE ATIVOS E APLICAÇÃO DOS RECURSOS	Valor Apurado Até o Bimestre	Saldo não realizado
Receita de Capital Resultante da Alienação de Ativos	0,00	20.500,00
Aplicação dos Recursos da Alienação de Ativos		

DESPESAS COM AÇÕES E SERVIÇOS PÚBLICOS DE SAÚDE	Valor Apurado Até o Bimestre	Limites Constitucionais Anuais	
		% Mínimo a Aplicar no Exercício	% Aplicado Até o Bimestre

DESPESAS DE CARÁTER CONTINUADO DERIVADAS DE PPP**Valor Apurado no Exercício Corrente**

Total das Despesas / RCL (%)

0,00



MARCOS HENRIQUE RAMOS DE LIMA
PREFEITO MUNICIPAL Mat.14202



JOSE VALMIR DOS PASSOS
CRC/SE 4.111 CRC./SE 4111