


Tabela 1 - Demonstrativo da Despesa com Pessoal - Estados, DF e Municípios

ESTADO DE SERGIPE  
PREFEITURA MUNICIPAL DE INDIAROBA  
RELATÓRIO DE GESTÃO FISCAL  
DEMONSTRATIVO DA DESPESA COM PESSOAL  
ORÇAMENTOS FISCAL E DA SEGURIDADE SOCIAL  
JANEIRO - DEZEMBRO 2021

DESPESA COM PESSOAL	DESPESAS EXECUTADAS (Últimos 12 Meses)												INSCRITAS EM RESTOS A PAGAR NÃO PROCESSADOS (b)
	LIQUIDADAS												
	Jan/21	Fev/21	Mar/21	Abr/21	Mai/21	Jun/21	Jul/21	Agos/21	Set/21	Out/21	Nov/21	Dez/21	
<b>DESPESA BRUTA COM PESSOAL (I)</b>	<b>3.203.998,90</b>	<b>3.021.697,22</b>	<b>3.014.646,16</b>	<b>3.156.282,03</b>	<b>3.137.096,78</b>	<b>1.723.516,89</b>	<b>1.714.180,28</b>	<b>2.725.165,67</b>	<b>2.861.768,23</b>	<b>2.976.851,26</b>	<b>3.159.377,40</b>	<b>2.782.687,50</b>	<b>33.477.268,32</b>
Pessoal Ativo	3.189.346,60	3.008.144,93	2.999.400,02	3.141.957,34	3.122.772,09	1.709.192,20	1.699.062,13	2.709.008,59	2.848.682,84	2.962.504,51	3.152.840,05	2.777.318,35	33.320.229,65
Vencimentos, Variáveis e Outras Despesas Variáveis	2.662.067,70	2.521.105,77	2.515.065,98	2.632.310,73	2.633.199,10	2.789.040,25	2.962.234,31	2.843.860,06	2.848.682,84	2.962.504,51	3.152.840,05	2.777.318,35	33.320.229,65
Obrigações Patronais	527.278,90	487.039,16	484.334,04	489.646,61	489.572,99	0,00	1.263.172,18	134.851,47	0,00	0,00	0,00	0,00	0,00
Benefícios Previdenciários	0,00	0,00	0,00	0,00	0,00	0,00	0,00	0,00	0,00	0,00	0,00	0,00	0,00
Pessoal Inativo e Pensionistas	<b>14.652,30</b>	<b>13.552,29</b>	<b>15.246,14</b>	<b>14.324,69</b>	<b>14.324,69</b>	<b>14.324,69</b>	<b>15.118,15</b>	<b>16.157,08</b>	<b>13.085,39</b>	<b>14.346,75</b>	<b>6.537,35</b>	<b>5.369,15</b>	<b>157.038,67</b>
Aposentadorias, Reserva e Reformas	12.517,72	11.417,71	13.111,56	12.190,11	12.190,11	12.190,11	12.855,50	13.894,43	13.085,39	14.346,75	6.537,35	5.369,15	146.618,27
Pensões	2.134,58	2.134,58	2.134,58	2.134,58	2.134,58	2.134,58	2.262,65	2.262,65	0,00	0,00	0,00	0,00	10.420,40
Outras despesas de pessoal decorrentes de contratos de terceirização (§ 1º do art. 18 da LRF)	0,00	0,00	0,00	0,00	0,00	0,00	0,00	0,00	0,00	0,00	0,00	0,00	0,00
<b>DESPESAS NÃO COMPUTADAS (II) (§ 1º do art. 19 da LRF)</b>	<b>11.494,13</b>	<b>15.360,40</b>	<b>8.618,15</b>	<b>17.684,94</b>	<b>3.179,56</b>	<b>0,00</b>	<b>16.147,55</b>	<b>1.758,36</b>	<b>8.311,35</b>	<b>0,00</b>	<b>14.666,32</b>	<b>18.533,99</b>	<b>115.754,75</b>
Indenizações por Demissão e Incentivos à Demissão Voluntária	0,00	0,00	0,00	0,00	0,00	0,00	0,00	0,00	0,00	0,00	0,00	0,00	0,00
Decorrentes de Decisão Judicial de Período anterior ao da apuração	11.494,13	15.360,40	8.618,15	17.684,94	3.179,56	0,00	16.147,55	1.758,36	8.311,35	0,00	14.666,32	18.533,99	115.754,75
Despesas de Exercícios Anteriores de período anterior ao da apuração	0,00	0,00	0,00	0,00	0,00	0,00	0,00	0,00	0,00	0,00	0,00	0,00	0,00
Inativos e Pensionistas com Recursos Vinculados	0,00	0,00	0,00	0,00	0,00	0,00	0,00	0,00	0,00	0,00	0,00	0,00	0,00
<b>Recursos transferidos pela União por intermédio de Programas Federais<sup>1</sup></b>	<b>3.192.504,77</b>	<b>3.006.336,82</b>	<b>3.006.028,01</b>	<b>3.138.597,09</b>	<b>3.133.917,22</b>	<b>1.723.516,89</b>	<b>1.698.032,73</b>	<b>2.723.407,31</b>	<b>2.853.456,88</b>	<b>2.976.851,26</b>	<b>3.144.771,08</b>	<b>2.764.153,51</b>	<b>33.361.513,57</b>
<b>DESPESA LÍQUIDA COM PESSOAL (III) = (I - II)</b>													
<b>APURAÇÃO DO CUMPRIMENTO DO LIMITE LEGAL</b>													
RECEITA CORRENTE LÍQUIDA - RCL (IV)													
(G) Transferências obrigatórias da União relativas às emendas individuais (VI) (§ 13, art. 166 da CF)													
(C) Transferências obrigatórias da União relativas às emendas de bancada (art. 166, § 16 da CF) (VI)													
= RECEITA CORRENTE LÍQUIDA AJUSTADA (VII)													
DESPESA TOTAL COM PESSOAL - DTP (VII) = (III + IV)													
LIMITE MÁXIMO (VIII) (incisos I, II e III, art. 20 da LRF)													
LIMITE PRUDENCIAL (IX) = (0,95 x VIII) (parágrafo único do art. 22 da LRF)													
LIMITE DE ALERTA (X) = (0,90 x VIII) (inciso II do § 1º do art. 59 da LRF)													
NOTA: <sup>2</sup> Conforme Resoluções 320 e 321/2019 do TCE/SE, dispõe sobre a incidência de recursos transferidos pela União por intermédio de programas federais no cálculo das despesas com pessoal nos municípios do Estado de Sergipe estabelecido na Lei de Responsabilidade Fiscal - LRF.													

1. Nos demonstrativos elaborados no primeiro e no segundo quadrimestre de cada exercício, os valores de restos a pagar não processados inscritos em 31 de dezembro do exercício anterior continuam a ser informados nesse campo. Esses valores não sofrem alteração pelo seu processamento, e somente no caso de cancelamento podem ser excluídos.

  
**Paulo Gomes de Carvalho Júnior**  
Secretário Municipal de Controle Interno  
Decreto 35/2017

  
**MOISES SANTOS BEZERRA**  
Secretário de Finanças

  
**JOSE VALMIR DOS PASSOS**  
CRC/ISE 4.111 CRC/ISE 4111

ADINALDO DO NASCIMENTO SANTOS - PREFEITO

Tabela 2 - Demonstrativo da Dívida Consolidada Líquida - Estados, DF e Municípios

MUNICÍPIO DE INDIAROBA  
RELATÓRIO DE GESTÃO FISCAL  
DEMONSTRATIVO DA DÍVIDA CONSOLIDADA LÍQUIDA  
ORÇAMENTOS FISCAL E DA SEGURIDADE SOCIAL  
3º QUADRIMESTRE 2021

RGF - ANEXO 2 (LRF, art. 55, inciso I, alínea "b")

RS 1,00


DÍVIDA CONSOLIDADA	SALDO DO EXERCÍCIO ANTERIOR	SALDO DO EXERCÍCIO DE 2021		
		Até o 1º Quadrimestre	Até o 2º Quadrimestre	Até o 3º Quadrimestre
<b>DÍVIDA CONSOLIDADA - DC (I)</b>	<b>12.388.631,08</b>	<b>12.175.136,28</b>	<b>12.239.587,78</b>	<b>10.289.921,47</b>
Dívida Mobiliária				
Dívida Contratual	10.799.856,12	10.586.361,32	10.650.812,82	8.917.888,24
Empréstimos	0,00	0,00	0,00	0,00
Internos				
Externos				
Reestruturação da Dívida de Estados e Municípios				
Financiamentos	0,00	0,00	0,00	0,00
Internos				
Externos				
Parcelamento e Renegociação de dívidas	10.799.856,12	10.586.361,32	10.650.812,82	8.917.888,24
De Tributos		0,00		0,00
De Contribuições Previdenciárias	10.799.856,12	10.586.361,32	10.650.812,82	8.917.888,24
De Demais Contribuições Sociais				
Do FGTS				
Com Instituição Não financeira				
Demais Dívidas Contratuais				
Precatórios Posteriores a 05/05/2000 (inclusive) - Vencidos e não pagos	1.588.774,96	1.588.774,96	1.588.774,96	1.372.033,23
Outras Dívidas				
<b>DEDUÇÕES (II)</b>	<b>2.543.001,34</b>	<b>5.258.892,15</b>	<b>5.976.533,19</b>	<b>8.654.331,13</b>
Disponibilidade de Caixa¹	2.543.001,34	5.182.614,51	5.844.130,94	8.646.960,51
Disponibilidade de Caixa Bruta	3.922.254,03	6.157.732,20	6.776.855,63	9.375.970,07
(-) Restos a Pagar Processados	1.379.252,69	975.117,69	932.724,69	729.009,56
Demais Haveres Financeiros	0,00	76.277,64	132.402,25	7.370,62
<b>DÍVIDA CONSOLIDADA LÍQUIDA² (DCL) (III) = (I - II)</b>	<b>9.845.629,74</b>	<b>6.916.244,13</b>	<b>6.263.054,59</b>	<b>1.635.590,34</b>
RECEITA CORRENTE LÍQUIDA - RCL (IV)	56.581.282,30	57.200.030,53	62.037.311,00	66.128.902,37
(-) Transferências obrigatórias da União relativas às emendas individuais (art. 166-A, § 1º, da CF) (V)	2.423.217,14	92.190,47	1.050.000,00	1.935.809,00
RECEITA CORRENTE LÍQUIDA AJUSTADA PARA CÁLCULO DOS LIMITES DE ENDIVIDAMENTO (VI) = (IV - V)	54.158.065,16	57.107.840,06	60.987.311,00	64.193.093,37
% da DC sobre a RCL AJUSTADA (I/VI)	22,87%	21,32%	20,07%	16,03%
% da DCL sobre a RCL AJUSTADA (III/VI)	18,18%	12,11%	10,27%	2,55%
LIMITE DEFINIDO POR RESOLUÇÃO DO SENADO FEDERAL - 120%	67.897.538,76	68.640.036,64	74.444.773,20	79.354.682,84
LIMITE DE ALERTA (inciso III do § 1º do art. 59 da LRF) - 90%	61.107.784,88	61.776.032,97	67.000.295,88	71.419.214,56
<b>OUTROS VALORES NÃO INTEGRANTES DA DC</b>	<b>SALDO DO EXERCÍCIO ANTERIOR</b>	<b>SALDO DO EXERCÍCIO DE 2021</b>		
		Até o 1º Quadrimestre	Até o 2º Quadrimestre	Até o 3º Quadrimestre
PRECATÓRIOS ANTERIORES A 05/05/2000				
PRECATÓRIOS POSTERIORES A 05/05/2000 (Não incluídos na DC)²				
PASSIVO ATUARIAL				
INSUFICIÊNCIA FINANCEIRA				
DEPÓSITOS E CONSIGNAÇÕES SEM CONTRAPARTIDA	2.200.334,26	4.046.143,02	4.533.649,48	4.034.113,66
RP NÃO-PROCESSADOS	180.609,74	167.255,04	167.225,04	167.224,69
ANTECIPAÇÕES DE RECEITA ORÇAMENTÁRIA - ARO				
DÍVIDA CONTRATUAL DE PPP				
APROPRIAÇÃO DE DEPÓSITOS JUDICIAIS				


FONTE: Sistema Contabilis, Secretaria de Finanças

1. Se o saldo apurado for negativo, ou seja, se o total da Disponibilidade de Caixa Bruta for menor que Restos a Pagar Processados, esse saldo negativo não deverá ser informado nessa linha, mas sim na linha da "Insuficiência Financeira", no quadro "Outros Valores não integrantes da Dívida Consolidada". Assim, quando o cálculo de Disponibilidade de Caixa for negativo, o valor dessa linha deverá ser (0) "zero".

2. Refere-se aos precatórios posteriores a 05/05/2000 que, em cumprimento ao disposto no artigo 100 da Constituição Federal, ainda não foram incluídos no orçamento ou constam no orçamento e ainda não foram pagos. Ao final do exercício em que esses precatórios foram incluídos ou que deveriam ter sido incluídos, os valores deverão compor a linha "Precatórios Posteriores a 05/05/2000 (inclusive) - Vencidos e não pagos"

NOTA:

  
Paulo Gomes de Carvalho Júnior  
Secretário Municipal de Controle Interno  
Decreto 35/2017

  
MOISES SANTOS BEZERRA  
Secretário de Finanças

  
ADINALDO DO NASCIMENTO SANTOS - PREFEITO


  
JOSE VALMIR DOS PASSOS  
CRC/SE 4.111 CRC./SE 4111

Tabela 3 - Demonstrativo das Garantias e Contragarantias de Valores

MUNICÍPIO DE INDIAROBA  
RELATÓRIO DE GESTÃO FISCAL  
DEMONSTRATIVO DAS GARANTIAS E CONTRAGARANTIAS DE VALORES  
ORÇAMENTOS FISCAL E DA SEGURIDADE SOCIAL  
3º QUADRIMESTRE 2021

RGF - ANEXO 3 (LRF, art. 55, inciso I, alínea "c" e art. 40, § 1º)

GARANTIAS CONCEDIDAS	SALDO DO EXERCÍCIO ANTERIOR	SALDOS DO EXERCÍCIO DE 2021		
		Até o 1º Quadrimestre	Até o 2º Quadrimestre	Até o 3º Quadrimestre
AOS ESTADOS (I)				
Em Operações de Crédito Externas				
Em Operações de Crédito Internas				
AOS MUNICÍPIOS (II)				
Em Operações de Crédito Externas				
Em Operações de Crédito Internas				
ÀS ENTIDADES CONTROLADAS (III)				
Em Operações de Crédito Externas				
Em Operações de Crédito Internas				
POR MEIO DE FUNDOS E PROGRAMAS (IV)				
TOTAL GARANTIAS CONCEDIDAS (V) - (I + II + III + IV)	0,00	0,00	0,00	0,00
RECEITA CORRENTE LÍQUIDA - RCL (VI)	56.581.282,30	57.200.030,53	62.037.311,00	66.128.902,37
(-) Transferências obrigatórias da União relativas às emendas individuais (art. 166-A, § 1º, da CF) (VII)	2.423.217,14	92.190,47	1.050.000,00	1.935.809,00
RECEITA CORRENTE LÍQUIDA AJUSTADA PARA CÁLCULO DOS LIMITES DE ENDIVIDAMENTO (VIII) - (VI - VII)	54.158.065,16	57.107.840,06	60.987.311,00	64.193.093,37
% do TOTAL DAS GARANTIAS sobre a RCL AJUSTADA (V/VIII)	0,00%	0,00%	0,00%	0,00%
LIMITE DEFINIDO POR RESOLUÇÃO DO SENADO FEDERAL - 22%	11.914.774,34	12.563.724,81	13.417.208,42	14.122.480,54
LIMITE DE ALERTA (inciso III do §1º do art. 59 da LRF) - 90%	10.723.296,90	11.307.352,33	12.075.487,58	12.710.232,49
<b>CONTRAGARANTIAS RECEBIDAS</b>				
	SALDO DO EXERCÍCIO ANTERIOR	SALDOS DO EXERCÍCIO DE 2021		
		Até o 1º Quadrimestre	Até o 2º Quadrimestre	Até o 3º Quadrimestre
DOS ESTADOS (IX)				
Em Garantia às operações de Crédito Externas				
Em Garantia às operações de Crédito Internas				
DOS MUNICÍPIOS (X)				
Em Garantia às operações de Crédito Externas				
Em Garantia às operações de Crédito Internas				
DAS ENTIDADES CONTROLADAS (XI)				
Em Garantia às operações de Crédito Externas				
Em Garantia às operações de Crédito Internas				
EM GARANTIAS POR MEIO DE FUNDOS E PROGRAMAS (XII)				
TOTAL CONTRAGARANTIAS RECEBIDAS (XIII) - (IX + X + XI + XII)				
MEDIDAS CORRETIVAS:				

FONTE: Sistema Contábil, Secretaria de Finanças

NOTA:

  
**Paulo Gomes de Carvalho Júnior**  
Secretário Municipal de Controle Interno  
Decreto 35/2017

  
**MOISES SANTOS BEZERRA**  
Secretário de Finanças

  
ADINALDO DO NASCIMENTO SANTOS - PREFEITO


  
**JOSE VALMIR DOS PASSOS**  
CRC/SE 4.111 CRC./SE 4111

Tabela 4 - Demonstrativo das Operações de Crédito

MUNICÍPIO DE INDIAROBA  
RELATÓRIO DE GESTÃO FISCAL  
DEMONSTRATIVO DAS OPERAÇÕES DE CRÉDITO  
ORÇAMENTOS FISCAL E DA SEGURIDADE SOCIAL  
3º QUADRIMESTRE 2021

RGF - ANEXO 4 (LRF, art. 55, inciso I, alínea "d" e inciso III alínea "c")


RS 1,00


OPERAÇÕES DE CRÉDITO	VALOR REALIZADO	
	No Quadrimestre de Referência	Até o Quadrimestre de Referência (a)
Mobiliária		
Interna		
Externa		
Contratual		
Interna		
Empréstimos		
Aquisição Financiada de Bens e Arrendamento Mercantil Financeiro		
Antecipação de Receita pela Venda a Termo de Bens e Serviços		
Assunção, Reconhecimento e Confissão de Dívidas (LRF, art. 29, § 1º)		
Operações de crédito não sujeitas ao limite para fins de contratação <sup>1</sup> (I)		
Externa		
Empréstimos		
Aquisição Financiada de Bens e Arrendamento Mercantil Financeiro		
Antecipações de Receitas pela Venda a Termo de Bens e Serviços		
Assunção, Reconhecimento e Confissão de Dívidas (LRF, art. 29, § 1º)		
Operações de crédito não sujeitas ao limite para fins de contratação <sup>1</sup> (II)		
<b>TOTAL (III)</b>	0,00	
<b>APURAÇÃO DO CUMPRIMENTO DOS LIMITES</b>	VALOR	% SOBRE A RCL AJUSTADA
RECEITA CORRENTE LÍQUIDA - RCL (IV)	66.128.902,37	-
(-) Transferências obrigatórias da União relativas às emendas individuais (§ 1º, art. 166-A da CF) (V)	1.935.809,00	-
RECEITA CORRENTE LÍQUIDA AJUSTADA PARA CÁLCULO DOS LIMITES DE ENDIVIDAMENTO (VI) = (IV - V)	64.193.093,37	-
OPERAÇÕES VEDADAS (VII)		
TOTAL CONSIDERADO PARA FINS DA APURAÇÃO DO CUMPRIMENTO DO LIMITE (VIII) = (IIIa + VII - Ia - IIa)		
LIMITE GERAL DEFINIDO POR RESOLUÇÃO DO SENADO FEDERAL PARA AS OPERAÇÕES DE CRÉDITO INTERNAS E EXTERNAS	10.270.894,94	16,00%
LIMITE DE ALERTA (inciso III do §1º do art. 59 da LRF) - <*>	9.243.805,45	14,40%
OPERAÇÕES DE CRÉDITO POR ANTECIPAÇÃO DA RECEITA ORÇAMENTÁRIA		
LIMITE DEFINIDO POR RESOLUÇÃO DO SENADO FEDERAL PARA AS OPERAÇÕES DE CRÉDITO POR ANTECIPAÇÃO DA RECEITA ORÇAMENTÁRIA	4.493.516,54	7,00%
<b>OUTRAS OPERAÇÕES QUE INTEGRAM A DÍVIDA CONSOLIDADA</b>	VALOR REALIZADO	
	No Quadrimestre de Referência	Até o Quadrimestre de Referência (a)
Parcelamentos de Dívidas		
Tributos		
Contribuições Previdenciárias		
FGTS		
Operações de reestruturação e recomposição do principal de dívidas		

FONTE: Sistema Contábil, Secretaria de Finanças


1 Conforme Manual para Instrução de Pleitos (MIP), disponível em [contendo.tesouro.gov.br/manuais/mip](http://contendo.tesouro.gov.br/manuais/mip), essas operações podem ser contratadas mesmo que não haja margem disponível nos limites. No entanto, uma vez contratadas, os fluxos de tais operações terão seus efeitos contabilizados para fins da contratação de outras operações de crédito.

NOTA:

  
Paulo Gomes de Carvalho Júnior  
Secretário Municipal de Controle Interno  
Decreto 35/2017

  
MOISES SANTOS BEZERRA  
Secretário de Finanças

  
ADINALDO DO NASCIMENTO SANTOS - PREFEITO

  
JOSE VALMIR DOS PASSOS  
CRC/SE 4.111 CRC./SE 4111

**Tabela 5 – Demonstrativo da Disponibilidade de Caixa e dos Restos a Pagar – Estados, DF e Municípios**

MUNICÍPIO DE INDIAROBA  
RELATÓRIO DE GESTÃO FISCAL  
RELATÓRIO DE GESTÃO FISCAL  
DEMONSTRATIVO DA DISPONIBILIDADE DE CAIXA E DOS RESTOS A PAGAR  
ORÇAMENTOS FISCAL E DA SEGURIDADE SOCIAL  
3º QUADRIMESTRE 2021

RGF – ANEXO 5 (LRF, art. 55, inciso III, alínea "a")


IDENTIFICAÇÃO DOS RECURSOS	DISPONIBILIDADE DE CAIXA BRUTA		OBRIGAÇÕES FINANCEIRAS				INSUFICIÊNCIA FINANCEIRA VERIFICADA NO CONSORCIO PÚBLICO	DISPONIBILIDADE DE CAIXA LÍQUIDA (ANTES DA INSCRIÇÃO EM RESTOS A PAGAR NÃO PROCESSADOS DO EXERCÍCIO)	EMPENHOS NÃO LIQUIDADOS CANCELADOS (NÃO INSCRITOS POR INSUFICIÊNCIA FINANCEIRA)	RESTOS A PAGAR EMPENHADOS E NÃO LIQUIDADOS DO EXERCÍCIO	DISPONIBILIDADE DE CAIXA LÍQUIDA (APÓS A INSCRIÇÃO EM RESTOS A PAGAR NÃO PROCESSADOS DO EXERCÍCIO)
	Restos a Pagar Liquidados e Não Pagos		Restos a Pagar Empenhados e Não Liquidados de Exercícios Anteriores	Demais Obrigações Financeiras	(f)	(g) = (a - (b + c + d + e) - f)					
	De Exercícios Anteriores	Do Exercício									
<b>TOTAL DOS RECURSOS NÃO VINCULADOS (I)</b>	1.971.984,09	1.971.984,09	161.576,96	6.275,00	231.874,26	0,00	1.206.735,57	459.753,56	746.982,01	746.982,01	
Recursos Ordinários	1.971.984,09	1.971.984,09	161.576,96	6.275,00	231.874,26	0,00	1.206.735,57	459.753,56	746.982,01	746.982,01	
Outros Recursos não Vinculados											
<b>TOTAL DOS RECURSOS VINCULADOS (II)</b>	7.403.985,98	282.931,03	80.928,96	0,00	3.802.239,40	0,00	3.237.886,59	356.032,13	2.881.854,46	2.881.854,46	
Receitas de impostos e de transferência de impostos - Educação	308.605,92	9.357,00	6.431,92		165.810,96		186.806,04	83.359,74	101.446,30	101.446,30	
Transferências do FUNDEB	1.295.868,48	101.009,87	3.107,26		1.948.816,52		-757.065,17	19.404,00	-776.469,17	-776.469,17	
Outros Recursos Vinculados à Educação	843.874,06	2.367,51	2.558,78		84.828,67		754.119,10	157.615,70	596.503,40	596.503,40	
Receitas de impostos e de transferência de impostos - Saúde	626.763,36	70.751,00	14.243,91		606.629,60		-64.861,15	54.510,15	-119.371,30	-119.371,30	
Outros Recursos Vinculados à Saúde	1.553.440,45	62.769,72	20.887,19		897.184,41		572.599,13	554.199,77	572.599,13	572.599,13	
Recursos Vinculados à Assistência Social	593.497,35	14.366,61	14.244,00		10.686,97		0,00	0,00	0,00	0,00	
Recursos Vinculados ao RPPS - Plano Previdenciário <sup>2</sup>							0,00	0,00	0,00	0,00	
Recursos Vinculados ao RPPS - Plano Financeiro							0,00	0,00	0,00	0,00	
Recursos de Operações de Crédito (exceto vinculados à Educação e à Saúde)	2.121.936,36	22.109,32	19.455,90		88.282,27		1.992.088,87	39.142,54	1.952.946,33	1.952.946,33	
Outros Recursos Vinculados											
<b>TOTAL (III) = (I + II)</b>	9.375.970,07	648.453,33	242.505,92	6.275,00	4.034.113,66	0,00	4.444.632,16	815.785,69	3.628.836,47	3.628.836,47	

FONTE:

NOTA: Demonstrativo Consolidado com Poder Legislativo

1. Essa coluna poderá apresentar valor negativo, indicando, nesse caso, insuficiência de caixa após o registro das obrigações financeiras.

2. Nessa linha não devem ser informados os investimentos destinados à acumulação para pagamentos futuros

  
**Paulo Gomes de Carvalho Júnior**  
Secretário Municipal de Controle Interno  
Decreto 35/2017

  
**MOISES SANTOS BEZERRA**  
Secretário de Finanças

  
**JOSE VALMIR DOS PASSOS**  
CRC/SE 4.111 CRC./SE 4111


  
ADINALDO DO NASCIMENTO SANTOS - PREFEITO


Diário Oficial Eletrônico - Município de Indiaroba - Edição N° 650 - 14/02/2022.  
Diário Oficial Assinado Eletronicamente com Certificado Padrão ICP-Brasil e Protocolado com  
Tempo SCT de acordo com a Medida Provisória 2200- 2 do Art. 10° de 24-08.01 da ICP-Brasil.

MUNICÍPIO DE INDIAROBA  
 <IDENTIFICAÇÃO DO ÓRGÃO, QUANDO O DEMONSTRATIVO FOR ESPECÍFICO DE UM ÓRGÃO>  
 RELATÓRIO DE GESTÃO FISCAL  
 DEMONSTRATIVO SIMPLIFICADO DO RELATÓRIO DE GESTÃO FISCAL  
 ORÇAMENTOS FISCAL E DA SEGURIDADE SOCIAL  
 3º QUADRIMESTRE 2021


LRF, art. 48 - Anexo 6		RS 1,00	
RECEITA CORRENTE LIQUIDA	VALOR ATÉ O QUADRIMESTRE/SEMESTRE		
Receita Corrente Líquida			66.128.902,37
Receita Corrente Líquida Ajustada para Cálculo dos Limites de Endividamento			64.193.093,37
Receita Corrente Líquida Ajustada para Cálculo dos Limites da Despesa com Pessoal			64.193.093,37
DESPESA COM PESSOAL	VALOR	% SOBRE A RCL AJUSTADA	
Despesa Total com Pessoal - DTP	33.361.513,57		51,97%
Limite Máximo (incisos I, II e III, art. 20 da LRF) - <%>	34.664.270,42		54,00%
Limite Prudencial (parágrafo único, art. 22 da LRF) - <%>	32.931.056,90		51,30%
Limite de Alerta (inciso II do §1º do art. 59 da LRF) - <%>	31.197.843,38		48,60%
DÍVIDA CONSOLIDADA	VALOR ATÉ O QUADRIMESTRE DE REFERÊNCIA	% SOBRE A RCL AJUSTADA	
Dívida Consolidada Líquida	1.635.590,34		16,03%
Limite Definido por Resolução do Senado Federal	79.354.682,84		120,00%
GARANTIAS DE VALORES	VALOR ATÉ O QUADRIMESTRE DE REFERÊNCIA	% SOBRE A RCL AJUSTADA	
Total das Garantias Concedidas	-		0,00%
Limite Definido por Resolução do Senado Federal	-		22,00%
OPERAÇÕES DE CRÉDITO	VALOR	% SOBRE A RCL AJUSTADA	
Operações de Crédito Internas e Externas	-		0,00%
Limite Definido pelo Senado Federal para Operações de Crédito Externas e Internas	10.270.894,94		16,00%
Operações de Crédito por Antecipação da Receita	-		-
Limite Definido pelo Senado Federal para Operações de Crédito por Antecipação da Receita	4.493.516,54		7,00%
RESTOS A PAGAR	RESTOS A PAGAR EMPENHADOS E NÃO LIQUIDADOS DO EXERCÍCIO	DISPONIBILIDADE DE CAIXA LÍQUIDA (APÓS A INSCRIÇÃO EM RESTOS A PAGAR NÃO PROCESSADOS DO EXERCÍCIO)	
Valor Total	815785,69		3628836,47

FONTE: Sistema Contábil, Secretaria de Finanças

  
**Paulo Gomes de Carvalho Júnior**  
 Secretário Municipal de Controle Interno  
 Decreto 35/2017

  
**MOISES SANTOS BEZERRA**  
 Secretário de Finanças

  
**ADINALDO DO NASCIMENTO SANTOS - PREFEITO**

  
**JOSE VALMIR DOS PASSOS**  
**CRC/SE 4.111 CRC./SE 4111**