



ESTADO DE SERGIPE
PREFEITURA MUNICIPAL DE INDIAROBA
Balanco Orçamentário

RREO – Anexo I (LRF, Art. 52, inciso I, alíneas “a” e “b” do inciso II e §1º)


MAIO-JUNHO/2017

R\$ 1,00


RECEITAS	PREVISÃO INICIAL	PREVISÃO ATUALIZADA (a)	RECEITAS REALIZADAS				SALDO A REALIZAR (a-c)
			No Bimestre (b)	% (b/a)	Até o Bimestre (c)	% (c/a)	
RECEITAS (EXCETO INTRA-ORÇAMENTÁRIAS) (I)	38.500.000,00	38.500.000,00	6.143.726,11	15,96	18.058.211,25	46,90	20.441.788,75
RECEITAS CORRENTES	37.600.000,00	37.600.000,00	5.912.783,82	15,73	17.825.650,50	47,41	19.774.349,50
RECEITA TRIBUTARIA	875.000,00	875.000,00	41.556,53	4,75	127.613,09	14,58	747.386,91
IMPOSTOS	815.000,00	815.000,00	34.849,50	4,28	95.504,49	11,72	719.495,51
TAXAS	60.000,00	60.000,00	6.707,03	11,18	32.108,60	53,51	27.891,40
RECEITA PATRIMONIAL	70.000,00	70.000,00	33.336,67	47,62	132.037,74	188,63	-62.037,74
RECEITAS DE VALORES MOBILIÁRIOS	70.000,00	70.000,00	33.336,67	47,62	132.037,74	188,63	-62.037,74
RECEITA DE SERVIÇOS	5.000,00	5.000,00	0,00	0,00	0,00	0,00	5.000,00
TRANSFERÊNCIAS CORRENTES	36.629.000,00	36.629.000,00	5.822.775,25	15,90	17.536.047,02	47,87	19.092.952,98
TRANSFERÊNCIAS INTERGOVERNAMENTAIS	36.379.000,00	36.379.000,00	5.822.775,25	16,01	17.536.047,02	48,20	18.842.952,98
TRANSFERÊNCIAS DE CONVÊNIOS	250.000,00	250.000,00	0,00	0,00	0,00	0,00	250.000,00
OUTRAS RECEITAS CORRENTES	21.000,00	21.000,00	15.115,37	71,98	29.952,65	142,63	-8.952,65
MULTAS E JUROS DE MORA	5.000,00	5.000,00	3.997,50	79,95	4.010,70	80,21	989,30
INDENIZAÇÕES E RESTITUIÇÕES	0,00	0,00	0,00	0,00	0,00	0,00	0,00
RECEITA DA DÍVIDA ATIVA	6.000,00	6.000,00	4.996,85	83,28	6.965,86	116,10	-965,86
RECEITAS DIVERSAS	10.000,00	10.000,00	6.121,02	61,21	18.976,09	189,76	-8.976,09
RECEITAS DE CAPITAL	900.000,00	900.000,00	230.942,29	25,66	232.560,75	25,84	667.439,25
ALIENAÇÃO DE BENS	5.000,00	5.000,00	43.542,29	870,85	43.542,29	870,85	-38.542,29
Alienação de Bens Móveis	5.000,00	5.000,00	43.542,29	870,85	43.542,29	870,85	-38.542,29
TRANSFERÊNCIAS DE CAPITAL	895.000,00	895.000,00	187.400,00	20,94	189.018,46	21,12	705.981,54
TRANSFERÊNCIAS DE CONVÊNIOS	895.000,00	895.000,00	187.400,00	20,94	189.018,46	21,12	705.981,54
RECEITAS (INTRA-ORÇAMENTÁRIAS) (II)	-	-	-	0,00	-	0,00	-
SUBTOTAL DAS RECEITAS (III) = (I + II)	38.500.000,00	38.500.000,00	6.143.726,11	15,96	18.058.211,25	46,90	20.441.788,75
OPERAÇÕES DE CRÉDITO / REFINANCIAMENTO (IV)	-	-	-	-	-	-	0
Operações de Crédito Internas	-	-	-	-	-	0,00	0
Mobiliária	-	-	-	-	-	-	0
Contratual	-	-	-	-	-	-	0
Operações de Crédito Externas	-	-	-	-	-	0,00	0
Mobiliária	-	-	-	-	-	-	0
Contratual	-	-	-	-	-	-	0
SUBTOTAL COM REFINANCIAMENTO (V) = (III + IV)	38.500.000,00	38.500.000,00	6.143.726,11	15,96	18.058.211,25	46,90	20.441.788,75
DÉFICIT (VI)	-	-	-	-	632.398,24	-	0
TOTAL (VII) = (V + VI)	38.500.000,00	38.500.000,00	6.143.726,11	15,96	18.690.609,49	48,54	20.441.788,75

SALDOS DE EXERCÍCIOS ANTERIORES (UTILIZADOS PARA CRÉDITOS ADICIONAIS)	0
Superávit Financeiro	0
Reabertura de Créditos Adicionais	0

DESPESAS	DOTAÇÃO INICIAL (d)	DOTAÇÃO ATUALIZADA (e)	DESPESAS EMPENHADAS		SALDO A EMPENHAR (g) = (e-f)	DESPESAS LIQUIDADAS		SALDO A LIQUIDAR (i) = (e-h)	DESPESAS PAGAS ATÉ O BIMESTRE (j)	INSCRITAS RP NÃO PROCESSADAS (k)
			No Bimestre	Até o Bimestre (f)		No Bimestre	Até o Bimestre (h)			
DESPESAS (EXCETO INTRA-ORÇAMENTÁRIAS) (VIII)	38.500.000,00	38.500.000,00	3.848.401,36	34.022.559,45	4.477.440,55	6.705.825,60	18.690.609,49	19.809.390,51	17.911.280,66	
DESPESAS CORRENTES	35.979.994,00	37.035.318,08	3.830.301,21	33.056.469,40	3.978.848,68	6.570.302,43	18.096.956,55	18.938.361,53	17.329.672,30	
PESSOAL E ENCARGOS SOCIAIS	27.988.690,00	26.022.369,83	933.824,67	24.716.085,12	1.306.284,71	4.823.873,02	14.455.799,92	11.566.569,91	14.455.643,75	
JUROS E ENCARGOS DA DÍVIDA	1.000,00	0,00	0,00	0,00	0,00	0,00	0,00	0,00	0,00	
OUTRAS DESPESAS CORRENTES	7.990.304,00	11.012.948,25	2.896.476,54	8.340.384,28	2.672.563,97	1.746.429,41	3.641.156,63	7.371.791,62	2.874.028,55	
DESPESAS DE CAPITAL	2.194.006,00	1.268.681,92	18.100,15	966.090,05	302.591,87	135.523,17	593.652,94	675.028,98	581.608,36	
INVESTIMENTOS	1.660.506,00	721.613,60	18.100,15	446.090,05	275.523,55	27.403,71	307.083,03	414.530,57	295.038,45	
INVERSÕES FINANCEIRAS	8.000,00	3.350,00	0,00	0,00	3.350,00	0,00	0,00	3.350,00	0,00	
AMORTIZAÇÃO DA DÍVIDA	525.500,00	543.718,32	0,00	520.000,00	23.718,32	108.119,46	286.569,91	257.148,41	286.569,91	
RESERVAS	326.000,00	196.000,00	0,00	0,00	196.000,00	0,00	0,00	196.000,00	0,00	
RESERVAS	326.000,00	196.000,00	0,00	0,00	196.000,00	0,00	0,00	196.000,00	0,00	
DESPESAS (INTRA-ORÇAMENTÁRIAS) (IX)	0,00	-	0,00	0,00	0,00	0,00	0,00	0,00	0,00	
SUBTOTAL DAS DESPESAS (X) = (VIII + IX)	38.500.000,00	38.500.000,00	3.848.401,36	34.022.559,45	4.477.440,55	6.705.825,60	18.690.609,49	19.809.390,51	17.911.280,66	
AMORTIZAÇÃO DA DÍV. / REFINANCIAMENTO (XI)	-	-	-	-	-	-	-	-	-	
Amortização da Dívida Interna	-	-	-	-	-	-	-	-	-	
Dívida Mobiliária	-	-	-	-	-	-	-	-	-	
Outras Dívidas	-	-	-	-	-	-	-	-	-	
Amortização da Dívida Externa	-	-	-	-	-	-	-	-	-	
Dívida Mobiliária	-	-	-	-	-	-	-	-	-	
Outras Dívidas	-	-	-	-	-	-	-	-	-	
SUBTOTAL C/ REFINANCIAMENTO (XII) = (X + XI)	38.500.000,00	38.500.000,00	3.848.401,36	34.022.559,45	4.477.440,55	6.705.825,60	18.690.609,49	19.809.390,51	17.911.280,66	
SUPERÁVIT (XIII)										
TOTAL (XIV) = (XII + XIII)	38.500.000,00	38.500.000,00	3.848.401,36	34.022.559,45	4.477.440,55	6.705.825,60	18.690.609,49	19.809.390,51	17.911.280,66	



ADINALDO DO NASCIMENTO SANTOS
PREFEITO Mat.1701



JOSE VALMIR DOS PASSOS
CRC./SE 4111



MAIO-JUNHO/2017

R\$ 1,00

Função/SubFunção	DOTAÇÃO INICIAL	DOTAÇÃO ATUALIZADA (a)	DESPESAS EMPENHADAS			SALDO A EMPENHAR (c) = (a-b)	DESPESAS LIQUIDADAS			SALDO A LIQUIDAR (e) = (a-d)	INSCRITAS RP NÃO PROCESSADOS (f)
			No Bimestre	Até Bimestre (b)	% (b) / t (b)		No Bimestre	Até Bimestre (d)	% (d) / t (d)		
DESPESAS (EXCETO INTRA-ORÇAMENTÁRIAS) (I)	38.500.000,00	38.500.000,00	3.848.401,36	34.022.559,45	100,000	4.477.440,55	6.705.825,60	18.690.609,49	100,000	19.809.390,51	0,00
01 - Legislativa	1.360.000,00	1.360.000,00	0,00	0,00	0,000	1.360.000,00	0,00	0,00	0,000	1.360.000,00	0,00
031 - Ação Legislativa	1.360.000,00	1.360.000,00	0,00	0,00	0,000	R\$1.360.000,00	0,00	0,00	0,000	1.360.000,00	0,00
02 - Judiciária	475.000,00	333.428,73	11.627,38	289.414,17	0,851	44.014,56	40.292,54	149.836,53	0,851	183.592,20	0,00
061 - Ação Judiciária	156.000,00	66.000,00	4.627,38	27.914,17	0,082	R\$38.085,83	4.627,38	25.632,26	0,137	40.367,74	0,00
122 - Administração Geral	319.000,00	267.428,73	7.000,00	261.500,00	0,769	R\$5.928,73	35.665,16	124.204,27	0,665	143.224,46	0,00
04 - Administração	6.075.510,00	5.514.426,69	786.069,09	5.394.554,54	15,856	119.872,15	894.132,81	2.718.399,04	15,856	2.796.027,65	0,00
122 - Administração Geral	4.686.510,00	3.931.825,37	645.554,49	3.863.048,31	11,354	R\$68.777,06	638.894,88	2.028.810,22	10,855	1.903.015,15	0,00
123 - Administração Financeira	662.000,00	839.283,00	122.000,00	827.197,13	2,431	R\$12.085,87	104.333,86	303.037,82	1,621	536.245,18	0,00
124 - Controle Interno	198.500,00	162.000,00	0,00	156.000,00	0,459	R\$6.000,00	28.947,51	81.186,99	0,434	80.813,01	0,00
128 - Formação de Recursos Humanos	4.500,00	2.100,00	0,00	2.100,00	0,006	R\$0,00	0,00	2.100,00	0,011	0,00	0,00
181 - Policiamento	3.000,00	36.000,00	18.514,60	26.209,10	0,077	R\$9.790,90	13.837,10	16.694,10	0,089	19.305,90	0,00
843 - Serviço da Dívida Interna	521.000,00	543.218,32	0,00	520.000,00	1,528	R\$23.218,32	108.119,46	286.569,91	1,533	256.648,41	0,00
08 - Assistência Social	1.645.685,00	2.401.318,28	365.525,80	1.690.425,92	4,969	710.892,36	316.185,89	836.505,71	4,969	1.564.812,57	0,00
122 - Administração Geral	608.300,00	1.007.700,00	215.428,95	854.462,09	2,511	R\$153.237,91	153.393,94	474.952,19	2,541	532.747,81	0,00
243 - Assistência a Criança e ao Adolescente	122.770,00	89.170,00	3.787,32	3.787,32	0,011	R\$85.382,68	3.787,32	3.787,32	0,020	85.382,68	0,00
244 - Assistência Comunitária	914.615,00	1.304.448,28	146.309,53	832.176,51	2,446	R\$472.271,77	159.004,63	357.766,20	1,914	946.682,08	0,00
10 - Saúde	6.765.040,00	7.346.390,88	1.135.740,45	6.370.578,31	18,725	975.812,57	1.350.614,97	3.360.225,83	18,725	3.986.165,05	0,00
128 - Formação de Recursos Humanos	6.000,00	3.000,00	0,00	0,00	0,000	R\$3.000,00	0,00	0,00	0,000	3.000,00	0,00
301 - Atenção Básica	3.323.100,00	3.762.916,78	960.278,91	3.168.581,24	9,313	R\$594.335,54	626.087,19	1.481.512,18	7,927	2.281.404,60	0,00
302 - Assistência Hospitalar e Ambulatorial	220.000,00	217.000,00	4.600,00	74.858,88	0,220	R\$142.141,12	22.370,00	43.478,88	0,233	173.521,12	0,00
304 - Vigilância Sanitária	85.500,00	79.150,00	1.350,00	1.350,00	0,004	R\$77.800,00	0,00	0,00	0,000	79.150,00	0,00
305 - Vigilância Epidemiológica	109.000,00	264.000,00	8.037,00	152.688,12	0,449	R\$111.311,88	43.969,06	48.052,56	0,257	215.947,44	0,00
361 - Ensino Fundamental	3.021.440,00	3.020.324,10	161.474,54	2.973.100,07	8,739	R\$47.224,03	658.188,72	1.787.182,21	9,562	1.233.141,89	0,00
12 - Educação	18.569.335,00	18.024.747,81	416.536,59	17.273.251,88	50,770	751.495,93	3.441.760,50	10.074.327,29	50,770	7.950.420,52	0,00
122 - Administração Geral	21.000,00	1.000,00	0,00	0,00	0,000	R\$1.000,00	0,00	0,00	0,000	1.000,00	0,00
361 - Ensino Fundamental	15.577.535,00	17.535.632,85	356.836,59	16.878.442,77	49,610	R\$657.190,08	3.312.719,35	9.859.274,79	52,750	7.676.358,06	0,00
365 - Educação Infantil	2.808.800,00	486.114,96	59.700,00	394.809,11	1,160	R\$91.305,85	129.041,15	215.052,50	1,151	271.062,46	0,00
368 - Educação Básica	162.000,00	2.000,00	0,00	0,00	0,000	R\$2.000,00	0,00	0,00	0,000	2.000,00	0,00



MAIO-JUNHO/2017

R\$ 1,00

Função/SubFunção	DOTAÇÃO INICIAL	DOTAÇÃO ATUALIZADA (a)	DESPESAS EMPENHADAS			SALDO A EMPENHAR (c) = (a-b)	DESPESAS LIQUIDADAS			SALDO A LIQUIDAR (e) = (a-d)	INSCRITAS RP NÃO PROCESSADOS (f)
			No Bimestre	Até Bimestre (b)	% (b) / t (b)		No Bimestre	Até Bimestre (d)	% (d) / t (d)		
13 - Cultura	513.650,00	879.692,78	493.299,50	845.613,18	2,485	34.079,60	133.694,77	268.333,81	2,485	611.358,97	0,00
122 - Administração Geral	379.800,00	382.735,88	31.000,00	376.995,88	1,108	R\$5.740,00	57.214,77	185.536,01	0,993	197.199,87	0,00
392 - Difusão Cultural	133.850,00	496.956,90	462.299,50	468.617,30	1,377	R\$28.339,60	76.480,00	82.797,80	0,443	414.159,10	0,00
15 - Urbanismo	1.769.600,00	2.312.275,55	627.756,39	2.145.426,43	6,306	166.849,12	524.755,40	1.277.143,70	6,306	1.035.131,85	0,00
122 - Administração Geral	1.084.500,00	957.902,02	64.270,56	870.415,95	2,558	R\$87.486,07	132.530,20	513.926,85	2,750	443.975,17	0,00
451 - Infraestrutura Urbana	38.000,00	17.000,00	0,00	0,00	0,000	R\$17.000,00	0,00	0,00	0,000	17.000,00	0,00
452 - Serviços Urbanos	645.100,00	1.336.373,53	563.485,83	1.275.010,48	3,748	R\$61.363,05	392.225,20	763.216,85	4,083	573.156,68	0,00
691 - Promoção Comercial	2.000,00	1.000,00	0,00	0,00	0,000	R\$1.000,00	0,00	0,00	0,000	1.000,00	0,00
16 - Habitação	88.200,00	39.200,00	0,00	0,00	0,000	39.200,00	0,00	0,00	0,000	39.200,00	0,00
481 - Habitacao Rural	3.200,00	2.000,00	0,00	0,00	0,000	R\$2.000,00	0,00	0,00	0,000	2.000,00	0,00
482 - Habitacao Urbana	85.000,00	37.200,00	0,00	0,00	0,000	R\$37.200,00	0,00	0,00	0,000	37.200,00	0,00
17 - Saneamento	23.000,00	7.777,28	0,00	0,00	0,000	7.777,28	0,00	0,00	0,000	7.777,28	0,00
511 - Saneamento Basico Rural	21.000,00	6.777,28	0,00	0,00	0,000	R\$6.777,28	0,00	0,00	0,000	6.777,28	0,00
512 - Saneamento Basico Urbano	2.000,00	1.000,00	0,00	0,00	0,000	R\$1.000,00	0,00	0,00	0,000	1.000,00	0,00
18 - Gestão Ambiental	24.000,00	45.442,00	10.052,16	10.052,16	0,030	35.389,84	3.194,72	3.194,72	0,030	42.247,28	0,00
541 - Preservação e Conservação Ambiental	24.000,00	45.442,00	10.052,16	10.052,16	0,030	R\$35.389,84	3.194,72	3.194,72	0,017	42.247,28	0,00
20 - Agricultura	20.400,00	10.900,00	600,00	600,00	0,002	10.300,00	0,00	0,00	0,002	10.900,00	0,00
601 - Promoção da Produção Vegetal	10.400,00	9.900,00	600,00	600,00	0,002	R\$9.300,00	0,00	0,00	0,000	9.900,00	0,00
605 - Abastecimento	10.000,00	1.000,00	0,00	0,00	0,000	R\$1.000,00	0,00	0,00	0,000	1.000,00	0,00
23 - Comércio e Serviços	8.000,00	3.000,00	0,00	0,00	0,000	3.000,00	0,00	0,00	0,000	3.000,00	0,00
695 - Turismo	8.000,00	3.000,00	0,00	0,00	0,000	R\$3.000,00	0,00	0,00	0,000	3.000,00	0,00
25 - Energia	2.000,00	1.000,00	0,00	0,00	0,000	1.000,00	0,00	0,00	0,000	1.000,00	0,00
752 - Energia Eletrica	2.000,00	1.000,00	0,00	0,00	0,000	R\$1.000,00	0,00	0,00	0,000	1.000,00	0,00
26 - Transporte	531.000,00	6.000,00	0,00	0,00	0,000	6.000,00	0,00	0,00	0,000	6.000,00	0,00
782 - Transporte Rodoviário	531.000,00	6.000,00	0,00	0,00	0,000	R\$6.000,00	0,00	0,00	0,000	6.000,00	0,00
27 - Desporto e Lazer	303.580,00	18.400,00	1.194,00	2.642,86	0,008	15.757,14	1.194,00	2.642,86	0,008	15.757,14	0,00
812 - Desporto Comunitário	208.000,00	3.000,00	0,00	0,00	0,000	R\$3.000,00	0,00	0,00	0,000	3.000,00	0,00
813 - Lazer	95.580,00	15.400,00	1.194,00	2.642,86	0,008	R\$12.757,14	1.194,00	2.642,86	0,014	12.757,14	0,00
99 - Reserva	326.000,00	196.000,00	0,00	0,00	0,000	196.000,00	0,00	0,00	0,000	196.000,00	0,00
999 - Reserva	326.000,00	196.000,00	0,00	0,00	0,000	R\$196.000,00	0,00	0,00	0,000	196.000,00	0,00



MAIO-JUNHO/2017

R\$ 1,00

Função/SubFunção	DOTAÇÃO INICIAL	DOTAÇÃO ATUALIZADA (a)	DESPESAS EMPENHADAS			SALDO A EMPENHAR (c) = (a-b)	DESPESAS LIQUIDADAS			SALDO A LIQUIDAR (e) = (a-d)	INSCRITAS RP NÃO PROCESSADOS (f)
			No Bimestre	Até Bimestre (b)	% (b) / t (b)		No Bimestre	Até Bimestre (d)	% (d) / t (d)		
TOTAL (III) = (I + II)											
	38.500.000,00	38.500.000,00	3.848.401,36	34.022.559,45	100,00	4.477.440,55	6.705.825,60	18.690.609,49	100,00	19.809.390,51	0,00

ADINALDO DO NASCIMENTO SANTOS
PREFEITO Mat.1701JOSE VALMIR DOS PASSOS
CRC./SE 4111



ESTADO DE SERGIPE
PREFEITURA MUNICIPAL DE INDIAROBA
Demonstrativo da Receita Corrente Líquida

RREO – Anexo III (LRF, Art. 53, inciso I)

MAIO-JUNHO/2017

R\$ 1,00

ESPECIFICAÇÃO	EVOLUÇÃO DA RECEITA REALIZADA NOS ÚLTIMOS 12 MESES												TOTAL (ÚLTIMOS 12 MESES)	PREVISÃO ATUALIZADA 2017
	07/2016	08/2016	09/2016	10/2016	11/2016	12/2016	01/2017	02/2017	03/2017	04/2017	05/2017	06/2017		
1- RECEITAS CORRENTES (I)	3.342.096,80	2.772.003,90	2.571.970,31	2.792.190,85	4.742.825,71	7.381.860,14	3.407.399,48	3.925.640,92	2.833.514,56	2.991.845,22	3.404.279,63	3.143.703,40	43.309.330,92	41.331.000,00
1.1- Receita Tributária	499.777,65	60.732,80	235.041,08	61.830,25	100.686,64	236.827,48	28.620,50	15.065,64	22.554,03	19.816,39	17.291,03	24.265,50	1.322.508,99	875.000,00
1.1.1- IPTU	166,33	26,53	118,90	180,09	589,77	2.552,86	239,53	0,00	256,39	177,06	98,28	169,05	4.574,79	15.000,00
1.1.2- IRRF	148.518,97	49.369,98	213.657,16	52.676,14	80.603,37	191.545,68	0,00	0,00	12.587,21	11.061,05	7.751,75	17.351,98	785.123,29	500.000,00
1.1.3- ITIV/ITBI	339.743,27	0,00	0,00	0,00	0,00	0,00	20,10	0,00	0,00	0,00	0,00	0,00	339.763,37	50.000,00
1.1.4- ISS	9.453,79	8.935,22	20.195,02	7.375,58	18.025,15	40.472,53	10.622,67	14.139,70	5.195,78	6.355,50	4.208,71	5.269,73	150.249,38	250.000,00
1.1.5- Outras Receitas Tributárias	1.895,29	2.401,07	1.070,00	1.598,44	1.468,35	2.256,41	17.738,20	925,94	4.514,65	2.222,78	5.232,29	1.474,74	42.798,16	60.000,00
1.3- Receita Patrimonial	12.895,33	13.007,40	12.519,29	11.470,55	12.886,44	14.578,45	25.064,16	23.388,26	34.963,79	15.284,86	16.590,03	16.746,64	209.395,20	70.000,00
1.6- Receita de Serviços	0,00	0,00	0,00	0,00	0,00	0,00	0,00	0,00	0,00	0,00	0,00	0,00	0,00	5.000,00
1.7- Transferências Correntes	2.813.884,24	2.683.097,05	2.309.603,29	2.690.303,40	4.604.661,10	7.108.715,87	3.349.018,35	3.886.271,39	2.769.248,64	2.954.266,89	3.363.313,06	3.094.661,40	41.627.044,68	40.360.000,00
1.7.1- Cota-Parte do FPM	1.305.837,14	1.058.826,34	861.037,36	1.045.208,94	1.906.969,02	2.981.055,55	1.272.806,28	1.631.703,40	1.022.362,15	1.231.772,57	1.397.233,37	1.287.851,99	17.002.664,11	15.810.000,00
1.7.2- Cota-Parte do ITR	31,00	513,84	700,01	4.003,07	338,45	136,53	651,66	8,49	6,93	151,63	5,00	660,85	7.207,46	2.000,00
1.7.3- ICMS-Desoneração	72,96	72,96	72,96	72,96	72,96	72,96	68,79	68,79	68,79	68,79	68,79	68,79	850,50	1.000,00
1.7.4- Cota-Parte do ICMS	149.925,11	195.191,61	153.817,24	160.027,50	314.636,08	447.204,39	357.674,94	189.569,66	248.302,22	213.976,68	260.696,16	205.327,12	2.896.348,71	3.000.000,00
1.7.5- Cota-Parte do IPVA	14.455,89	13.374,27	11.577,64	8.972,70	8.464,22	6.294,28	11.956,90	25.638,66	8.327,55	11.787,94	10.239,75	13.484,65	144.574,45	150.000,00
1.7.6- IPI-Exportação	116,13	111,29	125,81	125,81	135,48	116,13	168,01	201,62	153,61	172,82	177,61	182,41	1.786,73	2.000,00
1.7.7- Transferências do FUNDEB	890.793,04	1.103.844,21	936.296,29	1.063.689,96	1.926.873,22	2.371.965,57	1.534.819,99	1.595.322,91	1.118.714,74	1.227.277,45	1.421.956,36	1.222.863,81	16.414.417,55	16.000.000,00
1.7.8- Outras Transferências Correntes	452.652,97	311.162,53	345.975,98	408.202,46	447.171,67	1.301.870,46	170.871,78	443.757,86	371.312,65	269.059,01	272.936,02	364.221,78	5.159.195,17	5.395.000,00
1.8- Outras Receitas Correntes	15.539,58	15.166,65	14.806,65	28.586,65	24.591,53	21.738,34	4.696,47	915,63	6.748,10	2.477,08	7.085,51	8.029,86	150.382,05	21.000,00
2- DEDUÇÕES (II)	-203.679,52	-253.618,01	-205.396,81	-243.629,70	-445.943,42	-552.058,83	-328.665,26	-369.438,05	-255.844,19	-291.586,00	-333.684,11	-301.515,10	-3.785.059,00	-3.731.000,00
2.3- Dedução de Receita para Formação do FUNDEB	-203.679,52	-253.618,01	-205.396,81	-243.629,70	-445.943,42	-552.058,83	-328.665,26	-369.438,05	-255.844,19	-291.586,00	-333.684,11	-301.515,10	-3.785.059,00	-3.731.000,00
RECEITA CORRENTE LÍQUIDA	3.138.417,28	2.518.385,89	2.366.573,50	2.548.561,15	4.296.882,29	6.829.801,31	3.078.734,22	3.556.202,87	2.577.670,37	2.700.259,22	3.070.595,52	2.842.188,30	39.524.271,92	37.600.000,00

ADINALDO DO NASCIMENTO SANTOS
PREFEITO Mat.1701

JOSE VALMIR DOS PASSOS
CRC./SE 4111



MAIO-JUNHO/2017

PLANO PREVIDENCIÁRIO					
RECEITAS PREVIDENCIÁRIAS - RPPS	PREVISÃO INICIAL	PREVISÃO ATUALIZADA	RECEITAS REALIZADAS		
			Até o Bimestre 2017	Até o Bimestre 2016	
RECEITAS CORRENTES	0,00	0,00	0,00	0,00	0,00
Receita de Contribuições dos Segurados	0,00	0,00	0,00	0,00	0,00
Civil	0,00	0,00	0,00	0,00	0,00
Ativo	0,00	0,00	0,00	0,00	0,00
Inativo	0,00	0,00	0,00	0,00	0,00
Pensionista	0,00	0,00	0,00	0,00	0,00
Militar	0,00	0,00	0,00	0,00	0,00
Ativo	0,00	0,00	0,00	0,00	0,00
Inativo	0,00	0,00	0,00	0,00	0,00
Pensionista	0,00	0,00	0,00	0,00	0,00
Receita de Contribuições Patronais	0,00	0,00	0,00	0,00	0,00
Civil	0,00	0,00	0,00	0,00	0,00
Ativo	0,00	0,00	0,00	0,00	0,00
Inativo	0,00	0,00	0,00	0,00	0,00
Pensionista	0,00	0,00	0,00	0,00	0,00
Militar	0,00	0,00	0,00	0,00	0,00
Ativo	0,00	0,00	0,00	0,00	0,00
Inativo	0,00	0,00	0,00	0,00	0,00
Pensionista	0,00	0,00	0,00	0,00	0,00
Em Regime de Parcelamento de Débitos	0,00	0,00	0,00	0,00	0,00
Receita Patrimonial	0,00	0,00	0,00	0,00	0,00
Receitas Imobiliárias	0,00	0,00	0,00	0,00	0,00
Receitas de Valores Mobiliários	0,00	0,00	0,00	0,00	0,00
Outras Receitas Patrimoniais	0,00	0,00	0,00	0,00	0,00
Receita de Serviços	0,00	0,00	0,00	0,00	0,00
Receita de Aporte Periódico de Valores Predefinidos	0,00	0,00	0,00	0,00	0,00
Outras Receitas Correntes	0,00	0,00	0,00	0,00	0,00
Compensação Previdenciária do RGPS para o RPPS	0,00	0,00	0,00	0,00	0,00
Demais Receitas Correntes	0,00	0,00	0,00	0,00	0,00
RECEITAS DE CAPITAL	0,00	0,00	0,00	0,00	0,00
Alienação de Bens, Direitos e Ativos	0,00	0,00	0,00	0,00	0,00

Amortização de Empréstimos	0,00	0,00	0,00	0,00
Outras Receitas de Capital	0,00	0,00	0,00	0,00
TOTAL DAS RECEITAS PREVIDENCIÁRIAS RPPS - (III) = (I + II)	0,00	0,00	0,00	0,00

DESPESAS	DOTAÇÃO INICIAL	DOTAÇÃO ATUALIZADA	DESPESAS EMPENHADAS		DESPESAS LIQUIDADAS		INSCRITAS EM RESTOS A PAGAR NÃO PROCESSADOS	
			Até o Bimestre 2017	Até o Bimestre 2016	Até o Bimestre 2017	Até o Bimestre 2016	Até o Bimestre 2017	Até o Bimestre 2016
DESPESAS PREVIDENCIÁRIAS	0,00	0,00	0,00	0,00	0,00	0,00	0,00	0,00
ADMINISTRAÇÃO (IV)	0,00	0,00	0,00	0,00	0,00	0,00	0,00	0,00
Despesas Correntes	0,00	0,00	0,00	0,00	0,00	0,00	0,00	0,00
Despesas de Capital	0,00	0,00	0,00	0,00	0,00	0,00	0,00	0,00
PREVIDÊNCIA (V)	0,00	0,00	0,00	0,00	0,00	0,00	0,00	0,00
Benefícios - Civil	0,00	0,00	0,00	0,00	0,00	0,00	0,00	0,00
Aposentadorias	0,00	0,00	0,00	0,00	0,00	0,00	0,00	0,00
Pensões	0,00	0,00	0,00	0,00	0,00	0,00	0,00	0,00
Outros Benefícios Previdenciários	0,00	0,00	0,00	0,00	0,00	0,00	0,00	0,00
Pessoal Militar	0,00	0,00	0,00	0,00	0,00	0,00	0,00	0,00
Reformas	0,00	0,00	0,00	0,00	0,00	0,00	0,00	0,00
Pensões	0,00	0,00	0,00	0,00	0,00	0,00	0,00	0,00
Outros Benefícios Previdenciários	0,00	0,00	0,00	0,00	0,00	0,00	0,00	0,00
Outras Despesas Previdenciárias	0,00	0,00	0,00	0,00	0,00	0,00	0,00	0,00
Compensação Previdenciária do RPPS para o RGPS	0,00	0,00	0,00	0,00	0,00	0,00	0,00	0,00
Demais Despesas Previdenciárias	0,00	0,00	0,00	0,00	0,00	0,00	0,00	0,00
TOTAL DAS DESPESAS PREVIDENCIÁRIAS RPPS (VI) = (IV + V)	0,00	0,00	0,00	0,00	0,00	0,00	0,00	0,00
RESULTADO PREVIDENCIÁRIO (VII) = (III - VI)	0,00	0,00	0,00	0,00	0,00	0,00	0,00	0,00

<u>APORTES DE RECURSOS PARA O REGIME PRÓPRIO DE PREVIDÊNCIA DO SERVIDOR</u>	APORTES REALIZADOS
TOTAL DOS APORTES PARA O RPPS	0,00
Plano Financeiro	0,00
Recursos para Cobertura de Insuficiências Financeiras	0,00
Recursos para Formação de Reserva	0,00
Outros Aportes para o RPPS	0,00
Plano Previdenciário	0,00
Recursos para Cobertura de Insuficiências Financeiras	0,00
Recursos para Formação de Reserva	0,00

RESERVA ORÇAMENTÁRIA DO RPPS	PREVISÃO ORÇAMENTÁRIA	
VALOR		0,00

BENS E DIREITOS DO RPPS	PERÍODO DE REFERÊNCIA	
	2017	2016
Caixa e Equivalentes de Caixa	0,00	0,00
Investimentos e Aplicações	0,00	0,00
Outros Bens e Direitos	0,00	0,00

PLANO FINANCEIRO

RECEITAS PREVIDENCIÁRIAS - RPPS	PREVISÃO INICIAL	PREVISÃO ATUALIZADA	RECEITAS REALIZADAS	
			Até o Bimestre	Até o Bimestre
			2017	2016
RECEITAS CORRENTES (VIII)				
Receita de Contribuições dos Segurados				
Civil				
Ativo				
Inativo				
Pensionista				
Militar				
Ativo				
Inativo				
Pensionista				
Receita de Contribuições Patronais				
Civil				
Ativo				
Inativo				
Pensionista				
Militar				
Ativo				
Inativo				
Pensionista				
Em Regime de Parcelamento de Débitos				
Receita Patrimonial				
Receitas Imobiliárias				
Receitas de Valores Mobiliários				
Outras Receitas Patrimoniais				
Receita de Serviços				
Outras Receitas Correntes				
Compensação Previdenciária do RGPS para o RPPS				
Demais Receitas Correntes				
RECEITAS DE CAPITAL (IX)				
Alienação de Bens, Direitos e Ativos				
Amortização de Empréstimos				
Outras Receitas de Capital				
TOTAL DAS RECEITAS PREVIDENCIÁRIAS RPPS - (X) = (VIII + IX)				

DESPESAS	DOTAÇÃO INICIAL	DOTAÇÃO ATUALIZADA	DESPESAS EMPENHADAS		DESPESAS LIQUIDADAS		INSCRITAS EM RESTOS A PAGAR NÃO PROCESSADOS	
			Até o Bimestre 2017	Até o Bimestre 2016	Até o Bimestre 2017	Até o Bimestre 2016	Até o Bimestre 2017	Até o Bimestre 2016
			ADMINISTRAÇÃO (XI) Despesas Correntes Despesas de Capital					
PREVIDÊNCIA (XII) Benefícios - Civil Aposentadorias Pensões Outros Benefícios Previdenciários Benefícios - Militar Reformas Pensões Outros Benefícios Previdenciários Outras Despesas Previdenciárias Compensação Previdenciária do RPPS para o RGPS Demais Despesas Previdenciárias								

TOTAL DAS DESPESAS PREVIDENCIÁRIAS RPPS (XIII) = (XI + XII)


RESULTADO PREVIDENCIÁRIO (XIV) = (X - XIII)

<u>APORTES DE RECURSOS PARA O REGIME PRÓPRIO DE PREVIDÊNCIA DO SERVIDOR</u>	APORTES REALIZADOS
---	--------------------

Recursos para Cobertura de Insuficiências Financeiras
Recursos para Formação de Reserva



ADINALDO DO NASCIMENTO SANTOS
PREFEITO Mat.1701



JOSE VALMIR DOS PASSOS
CRC./SE 4111



ESTADO DE SERGIPE
PREFEITURA MUNICIPAL DE INDIAROBA
DEMONSTRATIVO DO RESULTADO NOMINAL

MAIO-JUNHO/2017

RREO - ANEXO 5 (LRF, art 53, inciso III)

Em Reais

DÍVIDA FISCAL LÍQUIDA	SALDO		
	Em 31/Dez/2016	Em 30/Abr/2017	Em 30/Jun/2017
	(a)	(b)	(c)
DÍVIDA CONSOLIDADA (I)	3.414.540,83	3.236.090,38	3.127.970,92
DEDUÇÕES (II)	761.944,29	2.439.826,86	2.361.688,55
Disponibilidade de Caixa	761.944,29	2.439.826,86	2.361.688,55
Disponibilidade de Caixa Bruta	3.329.325,74	3.994.067,11	3.915.928,80
(-) Restos a Pagar Processados (Exceto precatórios)	2.567.381,45	1.554.240,25	1.554.240,25
Demais Haveres Financeiros	-	-	-
DÍVIDA CONSOLIDADA LÍQUIDA (III) = (I - II)	2.652.596,54	796.263,52	766.282,37
RECEITA DE PRIVATIZAÇÕES (IV)	-	-	-
PASSIVOS RECONHECIDOS (V)	-	-	-
DÍVIDA FISCAL LÍQUIDA (VI) = (III + IV - V)	2.652.596,54	796.263,52	766.282,37

RESULTADO NOMINAL	PERÍODO DE REFERÊNCIA	
	No Bimestre (VIc - VIb)	Até o Bimestre (VIc - VIa)
VALOR	- 29.981,15	- 1.886.314,17

DISCRIMINAÇÃO DA META FISCAL	VALOR CORRENTE
META DE RESULTADO NOMINAL FIXADA NO ANEXO DE METAS FISCAIS DA LDO P/ O EXERCÍCIO DE REFERÊNCIA	2.300.000,00

Contabilis - Gestão Pública Emitido em 22/08/2017 Página 1 de 1

ADINALDO DO NASCIMENTO SANTOS
PREFEITO Mat.1701

JOSE VALMIR DOS PASSOS
CRC./SE 4111



ESTADO DE SERGIPE
PREFEITURA MUNICIPAL DE INDIAROBA
Demonstrativo do Resultado Primário

RREO – Anexo VI (LRF, Art. 53, inciso III)


MAIO-JUNHO/2017

R\$ 1,00


RECEITAS PRIMÁRIAS	PREVISÃO ATUALIZADA	RECEITAS REALIZADAS	
		Até o Bimestre 2017	Até o Bimestre 2016
RECEITAS PRIMÁRIAS CORRENTES (I)	37.530.000,00	17.693.612,76	17.043.311,73
Receitas Tributárias	875.000,00	127.613,09	592.154,37
IPTU	15.000,00	940,31	6.804,93
ITIV/ITBI	50.000,00	20,10	67.204,46
ISS	250.000,00	45.792,09	86.552,82
IRRF	500.000,00	48.751,99	400.051,21
Outras Receitas Tributárias	60.000,00	32.108,60	31.540,95
Receitas de Contribuições	0,00	0,00	0,00
Receitas Previdenciárias	0,00	0,00	0,00
Outras Receitas de Contribuições	0,00	0,00	0,00
Receita Patrimonial Líquida	0,00	0,00	0,00
Receita Patrimonial	70.000,00	132.037,74	76.736,27
(-) Aplicações Financeiras	70.000,00	132.037,74	76.736,27
Transferências Correntes	36.629.000,00	17.536.047,02	16.416.491,62
FPM	12.400.000,00	6.274.983,96	5.797.639,63
ICMS	2.400.000,00	1.180.437,54	987.313,43
Convênios	250.000,00	0,00	0,00
Outras Transferências Correntes	21.579.000,00	10.080.625,52	9.631.538,56
Demais Receitas Correntes	26.000,00	29.952,65	34.665,74
Dívida Ativa	6.000,00	6.965,86	0,00
Diversas Receitas Correntes	20.000,00	22.986,79	34.665,74
RECEITAS DE CAPITAL (II)	900.000,00	232.560,75	0,00
Operações de Crédito (III)	0,00	0,00	0,00
Amortização de Empréstimos (IV)	0,00	0,00	0,00
Alienação de Bens (V)	5.000,00	43.542,29	0,00
Transferências de Capital	895.000,00	189.018,46	0,00
Convênios	895.000,00	189.018,46	0,00
Outras Transferências de Capital	0,00	0,00	0,00
Outras Receitas de Capital	0,00	0,00	0,00
RECEITAS PRIMÁRIAS DE CAPITAL (VI) = (II - III - IV - V)	895.000,00	189.018,46	0,00
RECEITA PRIMÁRIA TOTAL (VII) = (I + VI)	38.425.000,00	17.882.631,22	17.043.311,73

DESPESAS PRIMÁRIAS	DOTAÇÃO ATUALIZADA	DESPESAS EMPENHADAS		DESPESAS LIQUIDADAS		INSCRITAS EM RP NÃO PROCESSADOS	
		Até o Bimestre 2017	Até o Bimestre 2016	Até o Bimestre 2017	Até o Bimestre 2016	Até o Bimestre 2017	Até o Bimestre 2016
DESPESAS CORRENTES (VIII)	37.035.318,08	33.056.469,40	33.521.249,55	18.096.956,55	17.464.296,42		
Pessoal e Encargos Sociais	26.022.369,83	24.716.085,12	26.331.692,77	14.455.799,92	15.051.705,10		
Juros e Encargos da Dívida (IX)	0,00	0,00	0,00	0,00	0,00		

Outras Despesas Correntes	11.012.948,25	8.340.384,28	7.189.556,78	3.641.156,63	2.412.591,32
DESPESAS PRIMÁRIAS CORRENTES (X) = (VIII - IX)	37.035.318,08	33.056.469,40	33.521.249,55	18.096.956,55	17.464.296,42
DESPESAS DE CAPITAL (XI)	1.268.681,92	966.090,05	961.496,24	593.652,94	431.650,66
Investimentos	721.613,60	446.090,05	223.560,24	307.083,03	201.368,59
Inversões Financeiras	3.350,00	0,00	0,00	0,00	0,00
Concessão de Empréstimos (XII)	0,00	0,00	0,00	0,00	0,00
Aquisição de Título de Capital já Integralizado (XIII)	0,00	0,00	0,00	0,00	0,00
Demais Inversões Financeiras	3.350,00	0,00	0,00	0,00	0,00
Amortização da Dívida (XIV)	543.718,32	520.000,00	737.936,00	286.569,91	230.282,07
DESPESAS PRIMÁRIAS DE CAPITAL (XV) = (XI - XII - XIII - XIV)	724.963,60	446.090,05	223.560,24	307.083,03	201.368,59
RESERVA DE CONTINGÊNCIA (XVI)	196.000,00	0,00	0,00	0,00	0,00
RESERVA DO RPPS (XVII)	0,00	0,00	0,00	0,00	0,00
DESPESA PRIMÁRIA TOTAL (XVIII) = (X + XV + XVI + XVII)	37.956.281,68	33.502.559,45	33.744.809,79	18.404.039,58	17.665.665,01
RESULTADO PRIMÁRIO (XIX) = (VII - XVIII)	468.718,32	-15.619.928,23	-16.701.498,06	-521.408,36	-622.353,28
SALDO DE EXERCÍCIOS ANTERIORES	0,00	0,00	0,00	0,00	32.042.668,23
DISCRIMINAÇÃO DA META FISCAL					VALOR CORRENTE
META DE RESULTADO PRIMÁRIO FIXADA NO ANEXO DE METAS FISCAIS DA LDO P/ O EXERCÍCIO DE REFERÊNCIA					2.110.000,00



ADINALDO DO NASCIMENTO SANTOS
PREFEITO Mat.1701



JOSE VALMIR DOS PASSOS
CRC./SE 4111



MAIO-JUNHO/2017

R\$ 1,00

PODER/ÓRGÃO	RESTOS A PAGAR PROCESSADOS					RESTOS A PAGAR NÃO PROCESSADOS						Saldo Total (a+b)
	Inscritos		Pagos	Cancelados	Saldo (a)	Inscritos		Liquidados	Pagos	Cancelados	Saldo (b)	
	Em Exercícios Anteriores	Em 31 de Dezembro de 2016				Em Exercícios Anteriores	Em 31 de Dezembro de 2016					
DESPESAS (EXCETO INTRA-ORÇAMENTÁRIAS) (I)	1.401.088,61	1.166.292,84	1.013.141,20	0,00	1.554.240,25	0,00	453.548,90	0,00	0,00	453.548,90	0,00	1.554.240,25
Executivo	1.401.088,61	1.166.292,84	1.013.141,20	0,00	1.554.240,25	0,00	453.548,90	0,00	0,00	453.548,90	0,00	1.554.240,25
02 - GABINETE DO PREFEITO	59.425,61	0,00	0,00	0,00	59.425,61	0,00	0,00	0,00	0,00	0,00	0,00	59.425,61
03 - GABINETE DO VICE - PREFEITO	220.560,41	0,00	0,00	0,00	220.560,41	0,00	0,00	0,00	0,00	0,00	0,00	220.560,41
04 - SECRETARIA MUNICIPAL DE FINANÇAS	0,00	9.591,00	0,00	0,00	9.591,00	0,00	0,00	0,00	0,00	0,00	0,00	9.591,00
05 - PROCURADORIA GERAL DO MUNICÍPIO	622.386,60	5.093,08	0,00	0,00	627.479,68	0,00	0,00	0,00	0,00	0,00	0,00	627.479,68
06 - CORREGEDORIA GERAL DO MUNICÍPIO	43.606,98	0,00	0,00	0,00	43.606,98	0,00	0,00	0,00	0,00	0,00	0,00	43.606,98
07 - SECRETARIA MUNICIPAL DE SAÚDE	192.107,78	283.723,57	241.280,83	0,00	234.550,52	0,00	0,00	0,00	0,00	0,00	0,00	234.550,52
08 - SECRETARIA DE CONTROLE INTERNO	104.465,75	0,00	0,00	0,00	104.465,75	0,00	0,00	0,00	0,00	0,00	0,00	104.465,75
10 - SECRETARIA MUNICIPAL DE ADMINISTRAÇÃO	38.336,15	30.435,71	0,00	0,00	68.771,86	0,00	0,00	0,00	0,00	0,00	0,00	68.771,86
11 - SECRETARIA MUNICIPAL DE EDUCAÇÃO	52.014,66	760.377,60	743.271,10	0,00	69.121,16	0,00	0,00	0,00	0,00	0,00	0,00	69.121,16
12 - SECRETARIA DE INCLUSÃO E DESENVOLVIMENTO SOCIAL	11.401,17	1.191,89	0,00	0,00	12.593,06	0,00	0,00	0,00	0,00	0,00	0,00	12.593,06
13 - SECRETARIA MUNICIPAL DE INFRAESTRUTURA URBANA	28.497,49	24.285,77	28.589,27	0,00	24.193,99	0,00	453.548,90	0,00	0,00	453.548,90	0,00	24.193,99
14 - SECRETARIAS MUNICIPAIS DE DESENVOLVIMENTO	7.005,39	51.594,22	0,00	0,00	58.599,61	0,00	0,00	0,00	0,00	0,00	0,00	58.599,61
18 - ÓRGÃO	20.520,41	0,00	0,00	0,00	20.520,41	0,00	0,00	0,00	0,00	0,00	0,00	20.520,41
19 - ÓRGÃO	760,21	0,00	0,00	0,00	760,21	0,00	0,00	0,00	0,00	0,00	0,00	760,21
TOTAL (III) = (I + II)	1.401.088,61	1.166.292,84	1.013.141,20	0,00	1.554.240,25	0,00	453.548,90	0,00	0,00	453.548,90	0,00	1.554.240,25

ADINALDO DO NASCIMENTO SANTOS
PREFEITO Mat.1701JOSE VALMIR DOS PASSOS
CRC./SE 4111



RREO - ANEXO 8 (LDB, art. 72)

R\$ 1,00

RECEITAS DO ENSINO							
RECEITA RESULTANTE DE IMPOSTOS (caput do art. 212 da Constituição)	PREVISÃO INICIAL	PREVISÃO ATUALIZADA (a)	RECEITAS REALIZADAS		%	(c) = (b/a)x100	
			Até o Bimestre (b)				
1- RECEITA DE IMPOSTOS	15.808.000,00	15.808.000,00	106.002,53		0,67%		
1.1- Receita Resultante do Imposto sobre a Propriedade Predial e Territorial Urbana – IPTU							
1.1.1- IPTU	15.003.000,00	15.003.000,00	7.427,65		0,05%		
1.1.2- Multas, Juros de Mora, Dívida Ativa e Outros Encargos do IPTU	15.000.000,00	15.000.000,00	940,31		0,01%		
1.2- Receita Resultante do Imposto sobre Transmissão <i>Inter Vivos</i> – ITBI	3.000,00	3.000,00	6.487,34		216,24%		
1.2.1- ITBI	53.000,00	53.000,00	4.030,80		7,61%		
1.2.2- Multas, Juros de Mora, Dívida Ativa e Outros Encargos do ITBI	50.000,00	50.000,00	20,10		0,04%		
1.3- Receita Resultante do Imposto sobre Serviços de Qualquer Natureza – ISS	3.000,00	3.000,00	4.010,70		0,00%		
1.3.1- ISS	252.000,00	252.000,00	45.792,09		18,17%		
1.3.2- Multas, Juros de Mora, Dívida Ativa e Outros Encargos do ISS	250.000,00	250.000,00	45.792,09		18,32%		
1.4- Receita Resultante do Imposto de Renda Retido na Fonte – IRRF	2.000,00	2.000,00	-		0,00%		
1.5- Receita Resultante do Imposto Territorial Rural – ITR (CF, art. 153, §4º, inciso III)	500.000,00	500.000,00	48.751,99		9,75%		
1.5.1- ITR							
1.5.2- Multas, Juros de Mora, Dívida Ativa e Outros Encargos do ITR							
2- RECEITA DE TRANSFERÊNCIAS CONSTITUCIONAIS E LEGAIS	18.465.000,00	18.465.000,00	9.403.665,37		50,93%		
2.1- Cota-Parte FPM	15.310.000,00	15.310.000,00	7.843.729,76		51,23%		
2.1.1- Parcela referente à CF, art. 159, I, alínea b	15.000.000,00	15.000.000,00	7.843.729,76		52,29%		
2.1.2- Parcela referente à CF, art. 159, I, alínea d	155.000,00	155.000,00	-		0,00%		
2.1.3- Parcela referente à CF, art. 159, I, alínea e	155.000,00	155.000,00	-		0,00%		
2.2- Cota-Parte ICMS	3.000.000,00	3.000.000,00	1.475.546,78		49,18%		
2.3- ICMS-Desoneração – L.C. nº87/1996	1.000,00	1.000,00	412,74		41,27%		
2.4- Cota-Parte IPI-Exportação	2.000,00	2.000,00	1.056,08		52,80%		
2.5- Cota-Parte ITR	2.000,00	2.000,00	1.484,56		74,23%		
2.6- Cota-Parte IPVA	150.000,00	150.000,00	81.435,45		54,29%		
2.7- Cota-Parte IOF-Ouro							
3- TOTAL DA RECEITA DE IMPOSTOS (1 + 2)	34.273.000,00	34.273.000,00	9.509.667,90		27,75%		
RECEITAS ADICIONAIS PARA FINANCIAMENTO DO ENSINO							
RECEITAS ADICIONAIS PARA FINANCIAMENTO DO ENSINO	PREVISÃO INICIAL	PREVISÃO ATUALIZADA (a)	RECEITAS REALIZADAS		%	(c) = (b/a)x100	
			Até o Bimestre (b)				
4- RECEITA DA APLICAÇÃO FINANCEIRA DE OUTROS RECURSOS DE IMPOSTOS VINCULADOS AO ENSINO	-	-	-		0,00%		
5- RECEITA DE TRANSFERÊNCIAS DO FNDE	1.105.000,00	1.105.000,00	579.009,61		52,40%		
5.1- Transferências do Salário-Educação	500.000,00	500.000,00	308.670,09		61,73%		
5.2- Transferências Diretas - PDDE	5.000,00	5.000,00	-				
5.3- Transferências Diretas - PNAE	500.000,00	500.000,00	48.036,60		9,61%		
5.4- Transferências Diretas - PNATE	50.000,00	50.000,00	59.903,04		119,81%		
5.5- Outras Transferências do FNDE	50.000,00	50.000,00	162.399,88		324,80%		
5.6- Aplicação Financeira dos Recursos do FNDE	-	-	-				
6- RECEITA DE TRANSFERÊNCIAS DE CONVÊNIOS	310.000,00	310.000,00	-		0,00%		
6.1- Transferências de Convênios	310.000,00	310.000,00	-		0,00%		
6.2- Aplicação Financeira dos Recursos de Convênios	-	-	-		#DIV/0!		
7- RECEITA DE OPERAÇÕES DE CRÉDITO	-	-	-		0,00%		
8- OUTRAS RECEITAS PARA FINANCIAMENTO DO ENSINO	-	-	-		0,00%		
9- TOTAL DAS RECEITAS ADICIONAIS PARA FINANCIAMENTO DO ENSINO (4 + 5 + 6 + 7 + 8)	1.415.000,00	1.415.000,00	579.009,61		40,92%		
FUNDEB							
RECEITAS DO FUNDEB	PREVISÃO INICIAL	PREVISÃO ATUALIZADA (a)	RECEITAS REALIZADAS		%	(c) = (b/a)x100	
			Até o Bimestre (b)				
10- RECEITAS DESTINADAS AO FUNDEB	3.731.000,00	3.731.000,00	1.880.732,71		50,41%		
10.1- Cota-Parte FPM Destinada ao FUNDEB – (20% de 2.1.1)	3.100.000,00	3.100.000,00	1.568.745,80		50,60%		
10.2- Cota-Parte ICMS Destinada ao FUNDEB – (20% de 2.2)	600.000,00	600.000,00	295.109,24		49,18%		
10.3- ICMS-Desoneração Destinada ao FUNDEB – (20% de 2.3)	200,00	200,00	82,50		41,25%		
10.4- Cota-Parte IPI-Exportação Destinada ao FUNDEB – (20% de 2.4)	400,00	400,00	211,20		52,80%		
10.5- Cota-Parte ITR ou ITR Arrecadado Destinados ao FUNDEB – (20% de ((1.5 – 1.5.5) + 10.6- Cota-Parte IPVA Destinada ao FUNDEB – (20% de 2.6)	400,00	400,00	296,87		74,22%		
10.6- Cota-Parte IPVA Destinada ao FUNDEB – (20% de 2.6)	30.000,00	30.000,00	16.287,10		54,29%		
11- RECEITAS RECEBIDAS DO FUNDEB	16.010.000,00	16.010.000,00	8.152.100,90		50,92%		
11.1- Transferências de Recursos do FUNDEB	16.000.000,00	16.000.000,00	8.120.955,26		50,76%		
11.2- Complementação da União ao FUNDEB	-	-	-		0,00%		
11.3- Receita de Aplicação Financeira dos Recursos do FUNDEB	10.000,00	10.000,00	31.145,64		311,46%		
12- RESULTADO LÍQUIDO DAS TRANSFERÊNCIAS DO FUNDEB (11.1 – 10)	12.269.000,00	12.269.000,00	6.240.222,55		50,86%		
[SE RESULTADO LÍQUIDO DA TRANSFERÊNCIA (12) > 0] = ACRÉSCIMO RESULTANTE DAS TRANSFERÊNCIAS DO FUNDEB						6.240.222,55	
[SE RESULTADO LÍQUIDO DA TRANSFERÊNCIA (12) < 0] = DECRÉSCIMO RESULTANTE DAS TRANSFERÊNCIAS DO FUNDEB							
DESPESAS DO FUNDEB	DOTAÇÃO INICIAL	DOTAÇÃO ATUALIZADA (d)	DESPESAS EMPENHADAS		DESPESAS LIQUIDADAS		INSCRITAS EM RESTOS A PAGAR NÃO PROCESSADOS ⁶
			Até o Bimestre (e)	% (f) = (e/d)x100	Até o Bimestre (g)	% (h) = (g/d)x100	
13- PAGAMENTO DOS PROFISSIONAIS DO MAGISTÉRIO	15.140.000,00	11.219.824,96	11.204.221,08	99,86%	6.427.644,32	57,29%	
13.1- Com Educação Infantil	2.426.800,00	219.824,96	207.623,56	94,45%	104.858,33	47,70%	
13.2- Com Ensino Fundamental	12.713.200,00	11.000.000,00	10.996.597,52	99,97%	6.322.785,99	57,48%	
14- OUTRAS DESPESAS	870.000,00	3.028.596,49	2.976.917,80	98,29%	2.022.890,02	66,79%	
14.1- Com Educação Infantil	150.000,00	58.290,00	42.633,52	73,14%	14.523,49	24,92%	
14.2- Com Ensino Fundamental	720.000,00	2.970.306,49	2.934.284,28	98,79%	2.008.366,53	67,61%	
15- TOTAL DAS DESPESAS DO FUNDEB (13 + 14)	16.010.000,00	14.248.421,45	14.181.138,88	99,53%	8.450.534,34	59,31%	
DEDUÇÕES PARA FINS DO LIMITE DO FUNDEB							VALOR
16- RESTOS A PAGAR INSCRITOS NO EXERCÍCIO SEM DISPONIBILIDADE FINANCEIRA DE RECURSOS DO FUNDEB							
16.1 - FUNDEB 60%							
16.2 - FUNDEB 40%							
17- DESPESAS CUSTEADAS COM O SUPERÁVIT FINANCEIRO, DO EXERCÍCIO ANTERIOR, DO FUNDEB							
17.1 - FUNDEB 60%							
17.2 - FUNDEB 40%							
18- TOTAL DAS DEDUÇÕES CONSIDERADAS PARA FINS DE LIMITE DO FUNDEB (16 + 17)							
INDICADORES DO FUNDEB							VALOR
19- TOTAL DAS DESPESAS DO FUNDEB PARA FINS DE LIMITE (15 - 18)							8.450.534,34
19.1 - Mínimo de 60% do FUNDEB na Remuneração do Magistério ¹ (13 - (16.1 + 17.1)) / (11) x 100 %							78,85%

19.2 - Máximo de 40% em Despesa com MDE, que não Remuneração do Magistério $(14 - (16.2 + 17.2)) / (11) \times 100$ %
 19.3 - Máximo de 5% não Aplicado no Exercício $(100 - (19.1 + 19.2))$ %

24,81%

CONTROLE DA UTILIZAÇÃO DE RECURSOS NO EXERCÍCIO SUBSEQUENTE

VALOR

20 - RECURSOS RECEBIDOS DO FUNDEB EM <EXERCÍCIO ANTERIOR> QUE NÃO FORAM UTILIZADOS

21 - DESPESAS CUSTEADAS COM O SALDO DO ITEM 20 ATÉ O 1º TRIMESTRE DE <EXERCÍCIO >²

MANUTENÇÃO E DESENVOLVIMENTO DO ENSINO - DESPESAS CUSTEADAS COM A RECEITA RESULTANTE DE IMPOSTOS E RECURSOS DO FUNDEB

DESPESAS COM AÇÕES TÍPICAS DE MDE	DOTAÇÃO INICIAL	DOTAÇÃO ATUALIZADA (d)	DESPESAS EMPENHADAS		DESPESAS LIQUIDADAS		INSCRITAS EM RESTOS A PAGAR NÃO PROCESSADOS ⁶ (i)
			Até o Bimestre (e)	% (f) = (e/d)x100	Até o Bimestre (g)	% (h) = (g/d)x100	
22- EDUCAÇÃO INFANTIL	2.602.800,00	301.614,96	260.171,66	86,26	129.296,40	42,87	
22.1 - Creche	150.000,00	58.290,00	-	0,00	-	0,00	
22.1.1- Despesas Custeadas com Recursos do FUNDEB	150.000,00	58.290,00	-	0,00	-	0,00	
22.1.2- Despesas Custeadas com Outros Recursos de Impostos	-	-	-	0,00	-	0,00	
22.2 - Pré-escola	2.452.800,00	243.324,96	260.171,66	106,92	129.296,40	53,14	
22.2.1- Despesas Custeadas com Recursos do FUNDEB	2.426.800,00	219.824,96	250.257,08	113,84	119.381,82	54,31	
22.2.2- Despesas Custeadas com Outros Recursos de Impostos	26.000,00	23.500,00	9.914,58	42,19	9.914,58	42,19	
23- ENSINO FUNDAMENTAL	14.545.700,00	15.389.944,85	15.206.006,47	98,80	9.126.261,76	59,30	
23.1- Despesas Custeadas com Recursos do FUNDEB	13.433.200,00	13.970.306,49	13.930.881,80	99,72	8.331.152,52	59,63	
23.2- Despesas Custeadas com Outros Recursos de Impostos	1.112.500,00	1.419.638,36	1.275.124,67	89,82	795.109,24	56,01	
24- ENSINO MÉDIO	-	-	-	0,00	-	0,00	
25- ENSINO SUPERIOR	-	-	-	0,00	-	0,00	
26- ENSINO PROFISSIONAL NÃO INTEGRADO AO ENSINO REGULAR	-	-	-	0,00	-	0,00	
27- OUTRAS	-	-	-	0,00	-	0,00	
28- TOTAL DAS DESPESAS COM AÇÕES TÍPICAS DE MDE (22+23 + 24 + 25 + 26 + 27)	17.148.500,00	15.691.559,81	15.466.178,13	98,56	9.255.558,16	58,98	

DEDUÇÕES CONSIDERADAS PARA FINS DE LIMITE CONSTITUCIONAL

VALOR

29- RESULTADO LÍQUIDO DAS TRANSFERÊNCIAS DO FUNDEB = (12)

30- DESPESAS CUSTEADAS COM A COMPLEMENTAÇÃO DO FUNDEB NO EXERCÍCIO

6.240.222,55

31- RECEITA DE APLICAÇÃO FINANCEIRA DOS RECURSOS DO FUNDEB ATÉ O BIMESTRE = (49)

32- DESPESAS CUSTEADAS COM O SUPERÁVIT FINANCEIRO, DO EXERCÍCIO ANTERIOR, DO FUNDEB

33- DESPESAS CUSTEADAS COM O SUPERÁVIT FINANCEIRO, DO EXERCÍCIO ANTERIOR, DE OUTROS RECURSOS DE

34- RESTOS A PAGAR INSCRITOS NO EXERCÍCIO SEM DISPONIBILIDADE FINANCEIRA DE RECURSOS DE IMPOSTOS VINCULADOS AO

35- CANCELAMENTO, NO EXERCÍCIO, DE RESTOS A PAGAR INSCRITOS COM DISPONIBILIDADE FINANCEIRA DE RECURSOS DE IMPOSTOS VINCULADOS AO ENSINO = (45 j)

36- TOTAL DAS DEDUÇÕES CONSIDERADAS PARA FINS DE LIMITE CONSTITUCIONAL (29+30 + 31 + 32 + 33 + 34 + 35)⁵

31.145,64

37- TOTAL DAS DESPESAS PARA FINS DE LIMITE ((22 + 23) - (36))⁵

6.271.368,19

38- PERCENTUAL DE APLICAÇÃO EM MDE SOBRE A RECEITA LÍQUIDA DE IMPOSTOS ((37) / (31) x 100) %⁶ - LIMITE CONSTITUCIONAL 25%⁵

2.984.189,97

OUTRAS INFORMAÇÕES PARA CONTROLE

OUTRAS DESPESAS CUSTEADAS COM RECEITAS ADICIONAIS PARA FINANCIAMENTO DO ENSINO	DOTAÇÃO INICIAL	DOTAÇÃO ATUALIZADA (d)	DESPESAS EMPENHADAS		DESPESAS LIQUIDADAS		INSCRITAS EM RESTOS A PAGAR NÃO PROCESSADOS ⁶ (i)
			Até o Bimestre (e)	% (f) = (e/d)x100	Até o Bimestre (g)	% (h) = (g/d)x100	
39- DESPESAS CUSTEADAS COM A APLICAÇÃO FINANCEIRA DE OUTROS RECURSOS DE IMPOSTOS VINCULADOS AO ENSINO	-	-	-	-	-	-	
40- DESPESAS CUSTEADAS COM A CONTRIBUIÇÃO SOCIAL DO SALÁRIO-EDUCAÇÃO	500.000,00	396.508,00	335.834,40	84,70	223.397,35	56,34	
41- DESPESAS CUSTEADAS COM OPERAÇÕES DE CRÉDITO	-	-	-	-	-	-	
42- DESPESAS CUSTEADAS COM OUTRAS RECEITAS PARA FINANCIAMENTO DO ENSINO	920.835,00	1.936.680,00	1.471.239,35	75,97	595.371,78	30,74	
43- TOTAL DAS OUTRAS DESPESAS CUSTEADAS COM RECEITAS ADICIONAIS PARA FINANCIAMENTO DO ENSINO (39+40 + 41 + 42)	1.420.835,00	2.333.188,00	1.807.073,75	77,45	818.769,13	35,09	
44- TOTAL GERAL DAS DESPESAS COM EDUCAÇÃO (28 + 43)	18.569.335,00	18.024.747,81	17.273.251,88	95,83	10.074.327,29	55,89	

RESTOS A PAGAR INSCRITOS COM DISPONIBILIDADE FINANCEIRA DE RECURSOS DE IMPOSTOS VINCULADOS AO ENSINO

SALDO ATÉ O BIMESTRE

CANCELADO EM <EXERCÍCIO> (j)

45- RESTOS A PAGAR DE DESPESAS COM MDE

45.1 - Executadas com Recursos de Impostos Vinculados ao Ensino

45.2 - Executadas com Recursos do FUNDEB

CONTROLE DA DISPONIBILIDADE FINANCEIRA

FUNDEB

SALÁRIO EDUCAÇÃO

46- DISPONIBILIDADE FINANCEIRA EM 31 DE DEZEMBRO DE <EXERCÍCIO ANTERIOR>			163.810,89				266,36
47- (+) INGRESSO DE RECURSOS ATÉ O BIMESTRE			8.152.100,90				308.670,09
48- (-) PAGAMENTOS EFETUADOS ATÉ O BIMESTRE			9.350.242,68				189.247,50
48.1 Orçamento do Exercício			8.609.471,58				189.247,50
48.2 Restos a Pagar			740.771,10				-
49- (+) RECEITA DE APLICAÇÃO FINANCEIRA DOS RECURSOS ATÉ O BIMESTRE			31.145,64				-
50- (=) DISPONIBILIDADE FINANCEIRA ATÉ O BIMESTRE			1.003.185,25				119.688,95
51- (+) Ajustes			758.743,78				2.338,89
51.1 Retenções			758.743,78				2.338,89
51.2 Conciliação Bancária			-				-
52- (=) SALDO FINANCEIRO CONCILIADO			244.441,47				122.027,84

Contabilis - Gestão Pública

Emitido em 22/08/2017

Página 1 de 1

¹ Limites mínimos anuais a serem cumpridos no encerramento do exercício.

² Art. 21, § 2º, Lei 11.494/2007: "Até 5% dos recursos recebidos à conta dos Fundos, inclusive relativos à complementação da União recebidos nos termos do §1º do art. 6º desta Lei, poderão ser utilizados no 1º trimestre do exercício

³ Caput do artigo 212 da CF/1988

⁴ Os valores referentes à parcela dos Restos a Pagar inscritos sem disponibilidade financeira vinculada à educação deverão ser informados somente no RREO do último bimestre do exercício.

⁵ Limites mínimos anuais a serem cumpridos no encerramento do exercício, no âmbito de atuação prioritária, conforme LDB, art. 11, V.

⁶ Nos cinco primeiros bimestres do exercício o acompanhamento poderá ser feito com base na despesa empenhada ou na despesa liquidada. No último bimestre do exercício, o valor deverá corresponder ao total da despesa

⁷ Essa coluna poderá ser apresentada somente no último bimestre



ADINALDO DO NASCIMENTO SANTOS
 PREFEITO Mat.1701



JOSE VALMIR DOS PASSOS
 CRC./SE 4111



ESTADO DE SERGIPE
PREFEITURA MUNICIPAL DE INDIAROBA

DEMONSTRATIVO DAS RECEITAS E DESPESAS COM AÇÕES E SERVIÇOS PÚBLICOS DE SAÚDE

RREO – ANEXO 12 (LC 141/2012, art. 35)

MAIO-JUNHO/2017

RREO – ANEXO 12 (LC 141/2012, art. 35)

R\$ 1,00

RECEITAS PARA APURAÇÃO DA APLICAÇÃO EM AÇÕES E SERVIÇOS PÚBLICOS DE SAÚDE	PREVISÃO INICIAL	PREVISÃO ATUALIZADA (a)	RECEITAS REALIZADAS	
			Até o Bimestre (b)	% (b/a) x 100
RECEITA DE IMPOSTOS LÍQUIDA (I)	15.808.000,00	15.808.000,00	106.002,53	0,67%
Imposto Predial e Territorial Urbano - IPTU	15.000.000,00	15.000.000,00	940,31	0,01%
Imposto sobre Transmissão de Bens Intervivos - ITBI	50.000,00	50.000,00	20,10	0,04%
Imposto sobre Serviços de Qualquer Natureza - ISS	250.000,00	250.000,00	45.792,09	18,32%
Imposto de Renda Retido na Fonte - IRRF	500.000,00	500.000,00	48.751,99	9,75%
Imposto Territorial Rural - ITR	-	-	-	0,00%
Multas, Juros de Mora e Outros Encargos dos Impostos	-	-	4.010,70	0,00%
Dívida Ativa dos Impostos	8.000,00	8.000,00	6.487,34	81,09%
Multas, Juros de Mora e Outros Encargos da Dívida Ativa	-	-	-	0,00%
RECEITA DE TRANSFERÊNCIAS CONSTITUCIONAIS E LEGAIS (II)	18.465.000,00	18.465.000,00	9.403.665,37	50,93%
Cota-Parte FPM	15.310.000,00	15.310.000,00	7.843.729,76	51,23%
Cota-Parte ITR	2.000,00	2.000,00	1.484,56	0,00%
Cota-Parte IPVA	150.000,00	150.000,00	81.435,45	0,00%
Cota-Parte ICMS	3.000.000,00	3.000.000,00	1.475.546,78	49,18%
Cota-Parte IPI-Exportação	2.000,00	2.000,00	1.056,08	52,80%
Compensações Financeiras Provenientes de Impostos e Transferências Constitucionais	-	-	-	0,00%
Desoneração ICMS (LC 87/96)	1.000,00	1.000,00	412,74	0,00%
Outras	-	-	-	0,00%
TOTAL DAS RECEITAS PARA APURAÇÃO DA APLICAÇÃO EM AÇÕES E SERVIÇOS PÚBLICOS DE SAÚDE (III) = I + II	34.273.000,00	34.273.000,00	9.509.667,90	27,75%

RECEITAS ADICIONAIS PARA FINANCIAMENTO DA SAÚDE	PREVISÃO INICIAL	PREVISÃO ATUALIZADA (c)	RECEITAS REALIZADAS	
			Até o Bimestre (d)	% (d/c) x 100
TRANSFERÊNCIA DE RECURSOS DO SISTEMA ÚNICO DE SAÚDE-SUS	3.175.000,00	3.175.000,00	1.061.972,75	33,45%
Provenientes da União	2.925.000,00	2.925.000,00	1.054.843,19	36,06%
Provenientes dos Estados	250.000,00	250.000,00	7.129,56	2,85%
Provenientes de Outros Municípios	-	-	-	0,00%
Outras Receitas do SUS	-	-	-	0,00%
TRANSFERÊNCIAS VOLUNTÁRIAS	335.000,00	335.000,00	187.400,00	0,00%
RECEITAS DE OPERAÇÕES DE CRÉDITO VINCULADAS À SAÚDE	-	-	-	0,00%
OUTRAS RECEITAS PARA FINANCIAMENTO DA SAÚDE	-	-	-	0,00%
TOTAL RECEITAS ADICIONAIS PARA FINANCIAMENTO DA SAÚDE	3.510.000,00	3.510.000,00	1.249.372,75	35,59%

DESPESAS COM SAÚDE (Por Grupo de Natureza da Despesa)	DOTAÇÃO INICIAL	DOTAÇÃO ATUALIZADA (e)	DESPESAS EMPENHADAS		DESPESAS LIQUIDADAS		Inscritas em Restos a Pagar não Processados ⁷
			Até o Bimestre (f)	% (f/e) x 100	Até o Bimestre (g)	% (g/e) x 100	
DESPESAS CORRENTES	6.655.240,00	7.292.040,88	6.361.069,31	87,23%	3.350.716,83	45,95%	

Pessoal e Encargos Sociais	5.139.440,00	4.983.907,78	4.764.695,86	95,60%	2.777.668,96	55,73%
Juros e Encargos da Dívida	-	-	-	0,00%	-	0,00%
Outras Despesas Correntes	1.515.800,00	2.308.133,10	1.596.373,45	69,16%	573.047,87	24,83%
DESPESAS DE CAPITAL	130.800,00	61.127,28	9.509,00	15,56%	9.509,00	15,56%
Investimentos	121.800,00	59.777,28	9.509,00	15,91%	9.509,00	15,91%
Inversões Financeiras	6.000,00	1.350,00	-	0,00%	-	0,00%
Amortização da Dívida	3.000,00	-	-	0,00%	-	0,00%
TOTAL DAS DESPESAS COM SAÚDE (IV)	6.786.040,00	7.353.168,16	6.370.578,31	86,64%	3.360.225,83	45,70%

DESPESAS COM SAÚDE NÃO COMPUTADAS PARA FINS DE APURAÇÃO DO PERCENTUAL MÍNIMO	DOTAÇÃO INICIAL	DOTAÇÃO ATUALIZADA	DESPESAS EMPENHADAS		DESPESAS LIQUIDADAS		Inscritas em Restos a Pagar não Processados ⁷
			Até o Bimestre (h)	% (h/IVf)x100	Até o Bimestre (i)	% (i/IVg)x100	
DESPESAS COM INATIVOS E PENSIONISTAS	-	-	-	0,00%	-	0,00%	
DESPESA COM ASSISTÊNCIA À SAÚDE QUE NÃO ATENDE AO PRINCÍPIO DE ACESSO UNIVERSAL	-	-	-	0,00%	-	0,00%	
DESPESAS CUSTEADAS COM OUTROS RECURSOS	3.255.000,00	3.756.638,93	3.041.512,05	47,74%	1.432.057,94	42,62%	
Recursos de Transferência do Sistema Único de Saúde - SUS	2.940.000,00	3.667.211,65	3.006.512,05	47,19%	1.412.335,14	42,03%	
Recursos de Operações de Crédito	-	-	-	0,00%	-	0,00%	
Outros Recursos	315.000,00	89.427,28	35.000,00	0,55%	19.722,80	0,59%	
OUTRAS AÇÕES E SERVIÇOS NÃO COMPUTADOS	-	-	-	0,00%	-	0,00%	
RESTOS A PAGAR NÃO PROCESSADOS INSCRITOS INDEVIDAMENTE NO EXERCÍCIO SEM DISPONIBILIDADE FINANCEIRA ¹	-	-	-	0,00%	-	0,00%	
DESPESAS CUSTEADAS COM DISPONIBILIDADE DE CAIXA VINCULADA AOS RESTOS A PAGAR CANCELADOS ²	-	-	-	0,00%	-	0,00%	
DESPESAS CUSTEADAS COM RECURSOS VINCULADOS À PARCELA DO PERCENTUAL MÍNIMO QUE NÃO FOI APLICADA EM AÇÕES E SERVIÇOS DE SAÚDE EM EXERCÍCIOS ANTERIORES ³	-	-	-	0,00%	-	0,00%	
TOTAL DAS DESPESAS COM NÃO COMPUTADAS (V)	3.255.000,00	3.756.638,93	3.041.512,05	47,74%	1.432.057,94	42,62%	
TOTAL DAS DESPESAS COM AÇÕES E SERVIÇOS PÚBLICOS DE SAÚDE (VI) = (IV - V)	3.531.040,00	3.596.529,23	3.329.066,26	52,26%	1.928.167,89	57,38%	

PERCENTUAL DE APLICAÇÃO EM AÇÕES E SERVIÇOS PÚBLICOS DE SAÚDE SOBRE A RECEITA DE IMPOSTOS LÍQUIDA E TRANSFERÊNCIAS CONSTITUCIONAIS E LEGAIS (VII%) = (VI(h ou i) / IIIb x 100)⁶ - LIMITE CONSTITUCIONAL 15%^{4 e 5} **20,28%**

VALOR REFERENTE À DIFERENÇA ENTRE O VALOR EXECUTADO E O LIMITE MÍNIMO CONSTITUCIONAL [VI(h ou i) - (15 x IIIb)/100]⁶ **501.717,71**

EXECUÇÃO DE RESTOS A PAGAR NÃO PROCESSADOS INSCRITOS COM DISPONIBILIDADE DE CAIXA	INSCRITOS	CANCELADOS/PRESCRITOS	PAGOS	A PAGAR	PARCELA CONSIDERADA NO LIMITE
Inscritos em <Exercício de Referência>					
...					
Inscritos em <Exercício de Referência - 4>					
Inscritos em <Exercícios Anteriores ao de Referência - 4 (Somatório)>					
Total					

CONTROLE DOS RESTOS A PAGAR CANCELADOS OU PRESCRITOS PARA FINS DE APLICAÇÃO DA DISPONIBILIDADE DE CAIXA CONFORME ARTIGO 24, § 1º e 2º	RESTOS A PAGAR CANCELADOS OU PRESCRITOS		
	Saldo Inicial	Despesas custeadas no exercício de referência (j)	Saldo Final (Não Aplicado)
Restos a Pagar Cancelados ou Prescritos em <Exercício de Referência>			

...			
Restos a Pagar Cancelados ou Prescritos em <Exercício de Referência - 4>			
Restos a Pagar Cancelados ou Prescritos em <Exercícios Anteriores ao de Referência - 4 (Somatório)>			
Total (VIII)			

CONTROLE DO VALOR REFERENTE AO PERCENTUAL MÍNIMO NÃO CUMPRIDO EM EXERCÍCIOS ANTERIORES PARA FINS DE APLICAÇÃO DOS RECURSOS VINCULADOS CONFORME ARTIGOS 25 E 26	LIMITE NÃO CUMPRIDO		
	Saldo Inicial	Despesas custeadas no exercício de referência (k)	Saldo Final (Não Aplicado)
Diferença de limite não cumprido em <Exercício de Referência - 1>			
...			
Diferença de limite não cumprido em <Exercício de Referência - 5>			
Diferença de limite não cumprido em <Exercícios Anteriores ao de Referência - 5 (Somatório)>			
Total (IX)			

DESPESAS COM SAÚDE (Por Subfunção)	DOTAÇÃO INICIAL	DOTAÇÃO ATUALIZADA	DESPESAS EMPENHADAS		DESPESAS LIQUIDADAS		Inscritas em Restos a Pagar não Processados ⁷
			Até o Bimestre	%	Até o Bimestre	%	
			(l)	(l/total l) x 100	(m)	(m/total m) x 100	
Atenção Básica	3.323.100,00	3.762.916,78	3.168.581,24	49,74%	1.481.512,18	44,09%	
Assistência Hospitalar e Ambulatorial	220.000,00	217.000,00	74.858,88	1,18%	43.478,88	1,29%	
Suporte Profilático e Terapêutico	-	-	-	0,00%	-	0,00%	
Vigilância Sanitária	85.500,00	79.150,00	1.350,00	0,02%	-	0,00%	
Vigilância Epidemiológica	109.000,00	264.000,00	152.688,12	2,40%	48.052,56	1,43%	
Alimentação e Nutrição	-	-	-	0,00%	-	0,00%	
Outras Subfunções	3.048.440,00	3.030.101,38	2.973.100,07	46,67%	1.787.182,21	53,19%	
TOTAL	6.786.040,00	7.353.168,16	6.370.578,31	100,00%	3.360.225,83	100,00%	

FONTE: Contabilis - Gestão Pública / Departamento de Contabilidade Emitido em 22/08/2017 - 14:40 horas

¹ Essa linha apresentará valor somente no Relatório Resumido da Execução Orçamentária do último bimestre do exercício.

² O valor apresentado na intercessão com a coluna "i" ou com a coluna "h" deverá ser o mesmo apresentado no "total j".

³ O valor apresentado na intercessão com a coluna "i" ou com a coluna "h" deverá ser o mesmo apresentado no "total k".

⁴ Limite anual mínimo a ser cumprido no encerramento do exercício. Deverá ser informado o limite estabelecido na Lei Orgânica do Município quando o percentual nela estabelecido for superior ao fixado na LC nº 141/2012

⁵ Durante o exercício esse valor servirá para o monitoramento previsto no art. 23 da LC 141/2012

⁶ Nos cinco primeiros bimestres do exercício o acompanhamento será feito com base na despesa liquidada. No último bimestre do exercício, o valor deverá corresponder ao total da despesa empenhada.

⁷ Essa coluna poderá ser apresentada somente no último bimestre



ADINALDO DO NASCIMENTO SANTOS
PREFEITO Mat.1701



JOSE VALMIR DOS PASSOS
CRC./SE 4111



ESTADO DE SERGIPE
PREFEITURA MUNICIPAL DE INDIAROBA
Demonstrativo das Parcerias Público-Privada

RREO – Anexo XIII (Lei nº 11.079, de 30.12.2004, arts. 22, 25 e

MAIO-JUNHO/2017

R\$ 1,00

ESPECIFICAÇÃO	SALDO TOTAL EM 31 DE DEZEMBRO DO EXERCÍCIO ANTERIOR (a)	REGISTROS EFETUADOS EM 2017		SALDO TOTAL (c) = (a + b)
		No bimestre	Até o bimestre (b)	
TOTAL DE ATIVOS				
Direitos Futuros				
Ativos Contabilizados na SPE				
Contrapartida para Provisões de PPP				
TOTAL DE PASSIVOS (I)				
Obrigações Não Relacionadas a Serviços				
Contrapartida para Ativos da SPE				
Provisões de PPP				
GARANTIAS DE PPP (II)				
SALDO LÍQUIDO DE PASSIVOS DE PPP (III) = (I-II)				
PASSIVOS CONTINGENTES				
Contraprestações Futuras				
Riscos Não Provisionados				
Outros Passivos Contingentes				
ATIVOS CONTINGENTES				
Serviços Futuros				
Outros Ativos Contingentes				

DESPESAS DE PPP	EXERCÍCIO ANTERIOR	EXERCÍCIO CORRENTE (EC)	EC + 1	EC + 2	EC + 3	EC + 4	EC + 5	EC + 6	EC + 7	EC + 8	EC + 9
Do Ente Federado (IV)											
Das Estatais Não-Dependentes											
TOTAL DAS DESPESAS											
RECEITA CORRENTE LÍQUIDA (RCL) (V)											
TOTAL DAS DESPESAS / RCL (%) (VI) = (IV)/(V)											
Nota:											



MAIO-JUNHO/2017

R\$ 1,00

ESPECIFICAÇÃO	SALDO TOTAL EM 31 DE DEZEMBRO DO EXERCÍCIO ANTERIOR (a)	REGISTROS EFETUADOS EM 2017		SALDO TOTAL (c) = (a + b)
		No bimestre	Até o bimestre (b)	

ADINALDO DO NASCIMENTO SANTOS
PREFEITO Mat.1701

JOSE VALMIR DOS PASSOS
CRC./SE 4111



MAIO-JUNHO/2017

R\$ 1,00

BALANÇO ORÇAMENTÁRIO	No Bimestre	Até o Bimestre
RECEITAS		
Previsão Inicial		38.500.000,00
Previsão Atualizada		38.500.000,00
Receitas Realizadas	6.143.726,11	18.058.211,25
Déficit Orçamentário	562.099,49	632.398,24
DESPESAS		
Dotação Inicial		38.500.000,00
Créditos Adicionais		0,00
Dotação Atualizada		38.500.000,00
Despesas Empenhadas	3.848.401,36	34.022.559,45
Despesas Liquidadas	6.705.825,60	18.690.609,49
Superávit Orçamentário		

DESPESAS POR FUNÇÃO/SUBFUNÇÃO	No Bimestre	Até o Bimestre
Despesas Empenhadas	3.848.401,36	34.022.559,45
Despesas Liquidadas	6.705.825,60	18.690.609,49

RECEITA CORRENTE LÍQUIDA - RCL	No Bimestre	Até o Bimestre
Receita Corrente Líquida	5.912.783,82	39.524.271,92

RECEITAS E DESPESAS DOS REGIMES DE PREVIDÊNCIA	No Bimestre	Até o Bimestre
Regime Geral de Previdência Social	0,00	0,00
Receitas Previdenciárias Realizadas(I)	0,00	0,00
Despesas Previdenciárias Liquidadas(II)	0,00	0,00
Resultado Previdenciário (III) = (I - II)	0,00	0,00
Regime Próprio de Previdência dos Servidores	0,00	0,00
Receitas Previdenciárias Realizadas(IV)	0,00	0,00
Despesas Previdenciárias Liquidadas(V)	0,00	0,00
Resultado Previdenciário (VI) = (IV - V)	0,00	0,00

RESULTADOS NOMINAL E PRIMÁRIO	Meta Fixada no Anexo de Metas Fiscais da LDO (a)	Resultado Apurado Até o Bimestre (b)	% em Relação à Meta (b/a)
Resultado Nominal	2.300.000,00	-1.886.314,17	
Resultado Primário	2.110.000,00	-521.408,36	

RESTOS A PAGAR A PAGAR POR PODER E MINISTÉRIO PÚBLICO	Inscrição	Cancelamento Até o Bimestre	Pagamento Até o Bimestre	Saldo a Pagar
RESTOS A PAGAR PROCESSADOS	2.567.381,45	0,00	1.013.141,20	1.554.240,25
Poder Executivo	2.567.381,45	0,00	1.013.141,20	1.554.240,25
Poder Legislativo	0,00	0,00	0,00	0,00
RESTOS A PAGAR NÃO-PROCESSADOS	453.548,90	453.548,90	0,00	0,00
Poder Executivo	453.548,90	453.548,90	0,00	0,00
Poder Legislativo	0,00	0,00	0,00	0,00
TOTAL	3.020.930,35	453.548,90	1.013.141,20	1.554.240,25

DESPESAS COM MANUTENÇÃO E DESENVOLVIMENTO DO ENSINO	Valor Apurado Até o Bimestre	Limites Constitucionais Anuais	
		% Mínimo a Aplicar no Exercício	% Aplicado Até o Bimestre
Mínimo Anual de <25%> das Receitas de Impostos na Manutenção e Desenvolvimento do Ensino	2.984.189,97	25,00	31,38
Mínimo Anual de 60% do FUNDEB na Remuneração do Magistério com Educação Infantil e Ensino Fundamental	8.450.534,34	60,00	103,66

RECEITAS DE OPERAÇÕES DE CRÉDITO E DESPESAS DE CAPITAL	Valor Apurado Até o Bimestre	Saldo não realizado
Receita de Operação de Crédito	0,00	0,00
Despesa de Capital Líquida		

PROJEÇÃO ATUARIAL DOS REGIMES DE PREVIDÊNCIA	Exercício	10º Exercício	20º Exercício	35º Exercício
Regime Geral de Previdência Social				
Receitas Previdenciárias (I)				
Despesas Previdenciárias (II)				
Resultado Previdenciário (III) = (I - II)				
Regime Próprio de Previdência dos Servidores				
Receitas Previdenciárias (IV)				
Despesas Previdenciárias (V)				
Resultado Previdenciário (VI) = (IV - V)				


RECEITA DA ALIENAÇÃO DE ATIVOS E APLICAÇÃO DOS RECURSOS	Valor Apurado Até o Bimestre	Saldo não realizado
Receita de Capital Resultante da Alienação de Ativos		
Aplicação dos Recursos da Alienação de Ativos		

DESPESAS COM AÇÕES E SERVIÇOS PÚBLICOS DE SAÚDE	Valor Apurado Até o Bimestre	Limites Constitucionais Anuais	
		% Mínimo a Aplicar no Exercício	% Aplicado Até o Bimestre
Despesas Próprias com Ações e Serviços Públicos de Saúde	1.928.167,89	15,00	20,28

DESPESAS DE CARÁTER CONTINUADO DERIVADAS DE PPP	Valor Apurado no Exercício Corrente
Total das Despesas / RCL (%)	0,00



ADINALDO DO NASCIMENTO SANTOS
PREFEITO Mat.1701



JOSE VALMIR DOS PASSOS
CRC./SE 4111