



PREFEITURA MUN. DE BREJO GRANDE
PRAÇA DA BANDEIRA, 63, CENTRO
CEP: 49.995-000
CNPJ: 13.110.903/0001-77

RELATÓRIO RESUMIDO DA EXECUÇÃO ORÇAMENTÁRIA
BALANÇO ORÇAMENTÁRIO
ORÇAMENTO FISCAL E DA SEGURIDADE SOCIAL
1º BIMESTRE DE 2023

RREO - Anexo 1 (LRF, Art. 52, inciso I, alíneas "a" e "b" do inciso II e §1º)

RECEITAS	PREVISÃO INICIAL	PREVISÃO ATUALIZADA (A)	RECEITAS REALIZADAS				SALDO (A-C)
			No Bimestre (B)	% (B/A)	Até o Bimestre (C)	% (C/A)	
RECEITAS (EXCETO INTRA-ORÇAMENTÁRIAS) (I)	55.000.000,00	55.000.000,00	8.165.891,34	14,85 %	8.165.891,34	14,85 %	46.834.108,66
RECEITAS CORRENTES	54.335.000,00	54.335.000,00	8.165.891,34	15,03 %	8.165.891,34	15,03 %	46.169.108,66
RECEITA TRIBUTARIA	1.207.800,00	1.207.800,00	424.928,13	35,18 %	424.928,13	35,18 %	782.871,87
IMPOSTOS	1.152.800,00	1.152.800,00	422.479,09	36,65 %	422.479,09	36,65 %	730.320,91
TAXAS	55.000,00	55.000,00	2.449,04	4,45 %	2.449,04	4,45 %	52.550,96
RECEITA DE CONTRIBUIÇÕES	600.000,00	600.000,00	99.939,01	16,66 %	99.939,01	16,66 %	500.060,99
CONTRIBUIÇÃO PARA O CUSTEIO DO SERVIÇO DE ILUMINAÇÃO PÚBLICA	600.000,00	600.000,00	99.939,01	16,66 %	99.939,01	16,66 %	500.060,99
RECEITA PATRIMONIAL	150.000,00	150.000,00	190.256,71	126,84 %	190.256,71	126,84 %	-40.256,71
RECEITAS DE VALORES MOBILIARIOS	150.000,00	150.000,00	190.256,71	126,84 %	190.256,71	126,84 %	-40.256,71
RECEITA DE SERVIÇOS	1.000,00	1.000,00	0,00	0,00 %	0,00	0,00 %	1.000,00
OUTROS SERVIÇOS	1.000,00	1.000,00	0,00	0,00 %	0,00	0,00 %	1.000,00
TRANSFERENCIAS CORRENTES	52.359.800,00	52.359.800,00	7.450.617,49	14,23 %	7.450.617,49	14,23 %	44.909.182,51
TRANSFERÊNCIAS DA UNIÃO E DE SUAS ENTIDADES	31.345.800,00	31.345.800,00	4.474.383,85	14,27 %	4.474.383,85	14,27 %	26.871.416,15
TRANSFERENCIAS INTERGOVERNAMENTAIS	5.994.000,00	5.994.000,00	727.762,27	12,14 %	727.762,27	12,14 %	5.266.237,73
TRANSFERÊNCIAS DE OUTRAS INSTITUIÇÕES PÚBLICAS	15.020.000,00	15.020.000,00	2.248.471,37	14,97 %	2.248.471,37	14,97 %	12.771.528,63
OUTRAS RECEITAS CORRENTES	16.400,00	16.400,00	150,00	0,91 %	150,00	0,91 %	16.250,00
INDENIZAÇÕES E RESTITUIÇÕES	16.400,00	16.400,00	150,00	0,91 %	150,00	0,91 %	16.250,00
RECEITAS DE CAPITAL	665.000,00	665.000,00	0,00	0,00 %	0,00	0,00 %	665.000,00
ALIENACAO DE BENS	10.000,00	10.000,00	0,00	0,00 %	0,00	0,00 %	10.000,00
ALIENACAO DE BENS MOVEIS	10.000,00	10.000,00	0,00	0,00 %	0,00	0,00 %	10.000,00
TRANSFERENCIAS DE CAPITAL	655.000,00	655.000,00	0,00	0,00 %	0,00	0,00 %	655.000,00
TRANSFERÊNCIAS DA UNIÃO E DE SUAS ENTIDADES	455.000,00	455.000,00	0,00	0,00 %	0,00	0,00 %	455.000,00



PREFEITURA MUN. DE BREJO GRANDE
 PRAÇA DA BANDEIRA, 63, CENTRO
 CEP: 49.995-000
 CNPJ: 13.110.903/0001-77

RELATÓRIO RESUMIDO DA EXECUÇÃO ORÇAMENTÁRIA
BALANÇO ORÇAMENTÁRIO
 ORÇAMENTO FISCAL E DA SEGURIDADE SOCIAL
1º BIMESTRE DE 2023

RREO - Anexo 1 (LRF, Art. 52, inciso I, alíneas "a" e "b" do inciso II e §1º)

RECEITAS	PREVISÃO INICIAL	PREVISÃO ATUALIZADA (A)	RECEITAS REALIZADAS				SALDO (A-C)
			No Bimestre (B)	% (B/A)	Até o Bimestre (C)	% (C/A)	
TRANSFERENCIA INTERGOVERNAMENTAIS	200.000,00	200.000,00	0,00	0,00 %	0,00	0,00 %	200.000,00
RECEITAS (INTRA-ORÇAMENTÁRIAS) (II)	0,00	0,00	0,00	0,00 %	0,00	0,00 %	0,00
SUBTOTAL DAS RECEITAS (III) = (I + II)	55.000.000,00	55.000.000,00	8.165.891,34	14,85 %	8.165.891,34	14,85 %	46.834.108,66
OPERAÇÕES DE CRÉDITO / REFINANCIAMENTO (IV)	0,00	0,00	0,00	0,00 %	0,00	0,00 %	0,00
Operações de Crédito - Mercado Interno	0,00	0,00	0,00	0,00 %	0,00	0,00 %	0,00
Mobiliária	0,00	0,00	0,00	0,00 %	0,00	0,00 %	0,00
Contratual	0,00	0,00	0,00	0,00 %	0,00	0,00 %	0,00
Operações de Crédito - Mercado Externo	0,00	0,00	0,00	0,00 %	0,00	0,00 %	0,00
Mobiliária	0,00	0,00	0,00	0,00 %	0,00	0,00 %	0,00
Contratual	0,00	0,00	0,00	0,00 %	0,00	0,00 %	0,00
TOTAL DAS RECEITAS (V)=(III + IV)	55.000.000,00	55.000.000,00	8.165.891,34	14,85 %	8.165.891,34	14,85 %	46.834.108,66
DÉFICIT (VI)					0,00		
TOTAL COM DÉFICIT (VII) = (V + VI)	55.000.000,00	55.000.000,00	8.165.891,34		8.165.891,34		46.834.108,66
SALDOS DE EXERCÍCIOS ANTERIORES	0,00	0,00	0,00		0,00		0,00
Recursos Arrecadados em Exercícios Anteriores - RPPS	0,00	0,00	0,00		0,00		0,00
Superávit Financeiro Utilizado para Créditos Adicionais	0,00	0,00	0,00		0,00		0,00

DESPESAS	DOTAÇÃO INICIAL (D)	DOTAÇÃO ATUALIZADA (E)	DESPESA EMPENHADA		SALDO G = (E-F)	DESPESA LIQUIDADADA		SALDO I = (E-H)	DESPESAS PAGAS ATÉ O BIMESTRE (J)	RESTOS A PAGAR NÃO PROCESSADOS (K)
			No Bimestre	Até o Bimestre (F)		No Bimestre	Até o Bimestre (H)			



PREFEITURA MUN. DE BREJO GRANDE
 PRAÇA DA BANDEIRA, 63, CENTRO
 CEP: 49.995-000
 CNPJ: 13.110.903/0001-77

RELATÓRIO RESUMIDO DA EXECUÇÃO ORÇAMENTÁRIA
BALANÇO ORÇAMENTÁRIO
 ORÇAMENTO FISCAL E DA SEGURIDADE SOCIAL
1º BIMESTRE DE 2023

RREO - Anexo 1 (LRF, Art. 52, inciso I, alíneas "a" e "b" do inciso II e §1º)

DESPESAS	DOTAÇÃO INICIAL (D)	DOTAÇÃO ATUALIZADA (E)	DESPESA EMPENHADA		SALDO G = (E-F)	DESPESA LIQUIDADADA		SALDO I =(E-H)	DESPESAS PAGAS ATÉ O BIMESTRE (J)	RESTOS A PAGAR NÃO PROCESSADOS (K)
			No Bimestre	Até o Bimestre (F)		No Bimestre	Até o Bimestre (H)			
DESPESAS (EXCETO INTRA-ORÇAMENTÁRIAS) (VIII)	54.998.800,00	54.998.800,00	45.234.966,05	45.234.966,05	9.763.833,95	6.759.412,58	6.759.412,58	48.239.387,42	5.842.915,72	0,00
DESPESAS CORRENTES	50.983.740,00	52.663.555,13	43.723.857,99	43.723.857,99	8.939.697,14	6.671.775,56	6.671.775,56	45.991.779,57	5.755.278,70	0,00
PESSOAL E ENCARGOS SOCIAIS	31.550.540,00	32.566.718,22	26.122.864,89	26.122.864,89	6.443.853,33	3.842.103,92	3.842.103,92	28.724.614,30	3.821.812,61	0,00
OUTRAS DESPESAS CORRENTES	19.433.200,00	20.096.836,91	17.600.993,10	17.600.993,10	2.495.843,81	2.829.671,64	2.829.671,64	17.267.165,27	1.933.466,09	0,00
DESPESAS DE CAPITAL	3.610.560,00	2.335.244,87	1.511.108,06	1.511.108,06	824.136,81	87.637,02	87.637,02	2.247.607,85	87.637,02	0,00
INVESTIMENTOS	3.096.960,00	1.821.644,87	1.111.108,06	1.111.108,06	710.536,81	0,00	0,00	1.821.644,87	0,00	0,00
INVERSOES FINANCEIRAS	2.500,00	2.500,00	0,00	0,00	2.500,00	0,00	0,00	2.500,00	0,00	0,00
AMORTIZACAO DA DIVIDA	511.100,00	511.100,00	400.000,00	400.000,00	111.100,00	87.637,02	87.637,02	423.462,98	87.637,02	0,00
RESERVA DE CONTIGENCIA	404.500,00	0,00	0,00	0,00	0,00	0,00	0,00	0,00	0,00	0,00
DESPESAS (INTRA-ORÇAMENTÁRIAS) (IX)	1.200,00	1.200,00	0,00	0,00	1.200,00	0,00	0,00	1.200,00	0,00	0,00
DESPESAS CORRENTES	1.200,00	1.200,00	0,00	0,00	1.200,00	0,00	0,00	1.200,00	0,00	0,00
PESSOAL E ENCARGOS SOCIAIS	0,00	0,00	0,00	0,00	0,00	0,00	0,00	0,00	0,00	0,00
OUTRAS DESPESAS CORRENTES	1.200,00	1.200,00	0,00	0,00	1.200,00	0,00	0,00	1.200,00	0,00	0,00
DESPESAS DE CAPITAL	0,00	0,00	0,00	0,00	0,00	0,00	0,00	0,00	0,00	0,00
INVESTIMENTOS	0,00	0,00	0,00	0,00	0,00	0,00	0,00	0,00	0,00	0,00
INVERSOES FINANCEIRAS	0,00	0,00	0,00	0,00	0,00	0,00	0,00	0,00	0,00	0,00
AMORTIZACAO DA DIVIDA	0,00	0,00	0,00	0,00	0,00	0,00	0,00	0,00	0,00	0,00
SUBTOTAL DAS DESPESAS (X) = (VIII + IX)	55.000.000,00	55.000.000,00	45.234.966,05	45.234.966,05	9.765.033,95	6.759.412,58	6.759.412,58	48.240.587,42	5.842.915,72	0,00
AMORTIZAÇÃO DA DIVIDA / REFINANCIAMENTO (XI)	0,00	0,00	0,00	0,00	0,00	0,00	0,00	0,00	0,00	0,00



PREFEITURA MUN. DE BREJO GRANDE
 PRAÇA DA BANDEIRA, 63, CENTRO
 CEP: 49.995-000
 CNPJ: 13.110.903/0001-77


RELATÓRIO RESUMIDO DA EXECUÇÃO ORÇAMENTÁRIA
BALANÇO ORÇAMENTÁRIO
 ORÇAMENTO FISCAL E DA SEGURIDADE SOCIAL
1º BIMESTRE DE 2023

RREO - Anexo 1 (LRF, Art. 52, inciso I, alíneas "a" e "b" do inciso II e §1º)

DESPESAS	DOTAÇÃO INICIAL (D)	DOTAÇÃO ATUALIZADA (E)	DESPESA EMPENHADA		SALDO G = (E-F)	DESPESA LIQUIDADADA		SALDO I = (E-H)	DESPESAS PAGAS ATÉ O BIMESTRE (J)	RESTOS A PAGAR NÃO PROCESSADOS (K)
			No Bimestre	Até o Bimestre (F)		No Bimestre	Até o Bimestre (H)			
AMORTIZAÇÃO DA DÍVIDA INTERNA	0,00	0,00	0,00	0,00	0,00	0,00	0,00	0,00	0,00	0,00
DÍVIDA MOBILIÁRIA	0,00	0,00	0,00	0,00	0,00	0,00	0,00	0,00	0,00	0,00
DÍVIDA CONTRATUAL	0,00	0,00	0,00	0,00	0,00	0,00	0,00	0,00	0,00	0,00
AMORTIZAÇÃO DA DÍVIDA EXTERNA	0,00	0,00	0,00	0,00	0,00	0,00	0,00	0,00	0,00	0,00
DÍVIDA MOBILIÁRIA	0,00	0,00	0,00	0,00	0,00	0,00	0,00	0,00	0,00	0,00
DÍVIDA CONTRATUAL	0,00	0,00	0,00	0,00	0,00	0,00	0,00	0,00	0,00	0,00
TOTAL DAS DESPESAS (XII) = (X + XI)	55.000.000,00	55.000.000,00	45.234.966,05	45.234.966,05	9.765.033,95	6.759.412,58	6.759.412,58	48.240.587,42	5.842.915,72	0,00
SUPERÁVIT (XIII)				0,00			1.406.478,76		2.322.975,62	
TOTAL COM SUPERÁVIT (XIV) = (XII + XIII)	55.000.000,00	55.000.000,00	45.234.966,05	45.234.966,05	9.765.033,95	6.759.412,58	8.165.891,34	48.240.587,42	8.165.891,34	0,00
RESERVA DO RPPS	0,00	0,00			0,00			0,00		


Obs: As receitas correntes estão lançadas pelo valor líquido das deduções.

Manual de Demonstrativos Fiscais - 12a edição – pág. 172


 CLYSMER FERREIRA BASTOS
 PREFEITO MUNICIPAL


 ALISSON TELES GOMES
 CONTADOR CRC/SE Nº 8.579


 NAUDIEGE BARBOSA DIAS
 SECRETÁRIA DE FINANÇAS


 ROBERTA CRISTHIANE DOS SANTOS PINHEIRO
 CONTROLE INTERNO



**RELATÓRIO RESUMIDO DA EXECUÇÃO ORÇAMENTÁRIA
 DEMONSTRATIVO DA EXECUÇÃO DAS DESPESAS POR FUNÇÃO E SUBFUNÇÃO
 ORÇAMENTO FISCAL E DA SEGURIDADE SOCIAL
 1º BIMESTRE DE 2023**

RREO - Anexo 2 (LRF , Art 52, inciso II, alinea "c")

Em Reais

FUNÇÃO/SUBFUNÇÃO	DOTAÇÃO INICIAL	DOTAÇÃO ATUALIZADA (A)	DESPESA EMPENHADA			SALDO (C) = (A - B)	DESPESA LIQUIDADADA			SALDO (E) = (A - D)	INSCRITAS EM RESTOS A PAGAR NÃO PROCESSADOS (F)
			No Bimestre	Até o Bimestre (B)	% (B / Total B)		No Bimestre	Até o Bimestre (D)	% (D / Total D)		
DESPESAS (EXCETO INTRA-ORÇAMENTÁRIAS) (I)	54.998.800,00	54.998.800,00	45.234.966,05	45.234.966,05	100,00	9.763.833,95	6.759.412,58	6.759.412,58	100,00	48.239.387,42	0,00
LEGISLATIVA	1.700.000,00	1.700.000,00	774.070,00	774.070,00	1,71	925.930,00	184.477,21	184.477,21	2,73	1.515.522,79	0,00
ACAO LEGISLATIVA	1.700.000,00	1.700.000,00	774.070,00	774.070,00	1,71	925.930,00	184.477,21	184.477,21	2,73	1.515.522,79	0,00
JUDICIARIA	1.140.000,00	1.039.000,00	750.793,70	750.793,70	1,66	288.206,30	293.120,84	293.120,84	4,34	745.879,16	0,00
ACAO JUDICIARIA	1.140.000,00	1.039.000,00	750.793,70	750.793,70	1,66	288.206,30	293.120,84	293.120,84	4,34	745.879,16	0,00
ADMINISTRACAO	7.002.700,00	6.589.345,97	5.908.189,54	5.908.189,54	13,06	681.156,43	1.335.175,36	1.335.175,36	19,75	5.254.170,61	0,00
PLANEJAMENTO E ORCAMENTO	74.300,00	69.500,00	50.000,00	50.000,00	0,11	19.500,00	11.770,40	11.770,40	0,17	57.729,60	0,00
ADMINISTRAÇÃO GERAL	4.100.300,00	3.707.800,00	3.476.051,40	3.476.051,40	7,68	231.748,60	831.432,42	831.432,42	12,30	2.876.367,58	0,00
ADMINISTRACAO FINANCEIRA	2.242.900,00	2.226.845,97	1.932.138,14	1.932.138,14	4,27	294.707,83	396.048,02	396.048,02	5,86	1.830.797,95	0,00
CONTROLE INTERNO	75.200,00	75.200,00	50.000,00	50.000,00	0,11	25.200,00	8.287,50	8.287,50	0,12	66.912,50	0,00
SERVICO DA DIVIDA INTERNA	510.000,00	510.000,00	400.000,00	400.000,00	0,88	110.000,00	87.637,02	87.637,02	1,30	422.362,98	0,00
ASSISTENCIA SOCIAL	2.850.200,00	2.879.200,00	2.174.647,07	2.174.647,07	4,81	704.552,93	505.413,74	505.413,74	7,48	2.373.786,26	0,00
ADMINISTRAÇÃO GERAL	1.782.360,00	1.534.520,00	1.286.564,56	1.286.564,56	2,84	247.955,44	201.680,72	201.680,72	2,98	1.332.839,28	0,00
ASSISTENCIA A CRIANCA E AO ADOLESCENTE	342.600,00	310.620,00	231.364,43	231.364,43	0,51	79.255,57	39.101,48	39.101,48	0,58	271.518,52	0,00
ASSISTENCIA COMUNITARIA	719.240,00	1.028.060,00	656.718,08	656.718,08	1,45	371.341,92	264.631,54	264.631,54	3,92	763.428,46	0,00
HABITACAO URBANA	6.000,00	6.000,00	0,00	0,00	0,00	6.000,00	0,00	0,00	0,00	6.000,00	0,00
SAUDE	10.078.200,00	10.032.200,00	6.867.054,55	6.867.054,55	15,18	3.165.145,45	1.172.318,91	1.172.318,91	17,34	8.859.881,09	0,00
ADMINISTRAÇÃO GERAL	4.073.200,00	4.051.200,00	3.650.306,01	3.650.306,01	8,07	400.893,99	551.349,59	551.349,59	8,16	3.499.850,41	0,00
ATENCAO BASICA	3.845.000,00	4.045.000,00	2.411.649,38	2.411.649,38	5,33	1.633.350,62	487.731,46	487.731,46	7,22	3.557.268,54	0,00
ASSISTENCIA HOSPITALAR E AMBULATORIAL	1.357.000,00	1.357.000,00	380.613,16	380.613,16	0,84	976.386,84	63.268,86	63.268,86	0,94	1.293.731,14	0,00
SUPORTE PROFILATICO E TERAPEUTICO	21.000,00	21.000,00	0,00	0,00	0,00	21.000,00	0,00	0,00	0,00	21.000,00	0,00
VIGILANCIA SANITARIA	39.000,00	39.000,00	0,00	0,00	0,00	39.000,00	0,00	0,00	0,00	39.000,00	0,00



RELATÓRIO RESUMIDO DA EXECUÇÃO ORÇAMENTÁRIA
DEMONSTRATIVO DA EXECUÇÃO DAS DESPESAS POR FUNÇÃO E SUBFUNÇÃO
ORÇAMENTO FISCAL E DA SEGURIDADE SOCIAL
1º BIMESTRE DE 2023

RREO - Anexo 2 (LRF , Art 52, inciso II, alinea "c")

Em Reais

FUNÇÃO/SUBFUNÇÃO	DOTAÇÃO INICIAL	DOTAÇÃO ATUALIZADA (A)	DESPESA EMPENHADA			SALDO (C) = (A - B)	DESPESA LIQUIDADADA			SALDO (E) = (A - D)	INSCRITAS EM RESTOS A PAGAR NÃO PROCESSADOS (F)
			No Bimestre	Até o Bimestre (B)	% (B / Total B)		No Bimestre	Até o Bimestre (D)	% (D / Total D)		
VIGILANCIA EPIDEMIOLOGICA	743.000,00	519.000,00	424.486,00	424.486,00	0,94	94.514,00	69.969,00	69.969,00	1,04	449.031,00	0,00
EDUCACAO	22.088.700,00	23.087.836,80	20.952.585,40	20.952.585,40	46,32	2.135.251,40	2.171.135,36	2.171.135,36	32,12	20.916.701,44	0,00
ADMINISTRAÇÃO GERAL	81.200,00	3.700,00	0,00	0,00	0,00	3.700,00	0,00	0,00	0,00	3.700,00	0,00
ENSINO FUNDAMENTAL	18.816.900,00	19.416.810,37	18.128.219,56	18.128.219,56	40,08	1.288.590,81	1.997.632,16	1.997.632,16	29,55	17.419.178,21	0,00
EDUCACAO INFANTIL	3.087.000,00	3.567.525,02	2.738.317,20	2.738.317,20	6,05	829.207,82	171.426,30	171.426,30	2,54	3.396.098,72	0,00
EDUCACAO DE JOVENS E ADULTOS	103.600,00	99.801,41	86.048,64	86.048,64	0,19	13.752,77	2.076,90	2.076,90	0,03	97.724,51	0,00
CULTURA	621.500,00	611.500,00	72.000,00	72.000,00	0,16	539.500,00	0,00	0,00	0,00	611.500,00	0,00
DIFUSAO CULTURAL	621.500,00	611.500,00	72.000,00	72.000,00	0,16	539.500,00	0,00	0,00	0,00	611.500,00	0,00
URBANISMO	6.150.100,00	6.620.417,23	5.866.950,29	5.866.950,29	12,97	753.466,94	903.486,21	903.486,21	13,37	5.716.931,02	0,00
ADMINISTRAÇÃO GERAL	4.286.100,00	5.924.832,36	5.251.526,62	5.251.526,62	11,61	673.305,74	812.078,21	812.078,21	12,01	5.112.754,15	0,00
INFRA-ESTRUTURA URBANA	919.500,00	496.684,87	511.108,06	511.108,06	1,13	-14.423,19	0,00	0,00	0,00	496.684,87	0,00
SERVICOS URBANOS	944.500,00	198.900,00	104.315,61	104.315,61	0,23	94.584,39	91.408,00	91.408,00	1,35	107.492,00	0,00
SANEAMENTO	275.000,00	605.000,00	600.000,00	600.000,00	1,33	5.000,00	0,00	0,00	0,00	605.000,00	0,00
INFRA-ESTRUTURA URBANA	2.000,00	2.000,00	0,00	0,00	0,00	2.000,00	0,00	0,00	0,00	2.000,00	0,00
SANEAMENTO BASICO URBANO	273.000,00	603.000,00	600.000,00	600.000,00	1,33	3.000,00	0,00	0,00	0,00	603.000,00	0,00
GESTAO AMBIENTAL	100.000,00	100.000,00	100.000,00	100.000,00	0,22	0,00	44.070,34	44.070,34	0,65	55.929,66	0,00
PRESERVACAO E CONSERVACAO AMBIENTAL	100.000,00	100.000,00	100.000,00	100.000,00	0,22	0,00	44.070,34	44.070,34	0,65	55.929,66	0,00
AGRICULTURA	373.300,00	354.300,00	225.700,00	225.700,00	0,50	128.600,00	75.711,64	75.711,64	1,12	278.588,36	0,00
ADMINISTRAÇÃO GERAL	356.700,00	337.700,00	225.700,00	225.700,00	0,50	112.000,00	75.711,64	75.711,64	1,12	261.988,36	0,00
ABASTECIMENTO	16.600,00	16.600,00	0,00	0,00	0,00	16.600,00	0,00	0,00	0,00	16.600,00	0,00
COMERCIO E SERVICOS	383.200,00	121.700,00	70.500,00	70.500,00	0,16	51.200,00	14.683,60	14.683,60	0,22	107.016,40	0,00
ADMINISTRAÇÃO GERAL	84.200,00	92.700,00	70.500,00	70.500,00	0,16	22.200,00	14.683,60	14.683,60	0,22	78.016,40	0,00



PREFEITURA MUN. DE BREJO GRANDE
 PRAÇA DA BANDEIRA, 63, CENTRO
 CEP: 49.995-000
 CNPJ: 13.110.903/0001-77

**RELATÓRIO RESUMIDO DA EXECUÇÃO ORÇAMENTÁRIA
 DEMONSTRATIVO DA EXECUÇÃO DAS DESPESAS POR FUNÇÃO E SUBFUNÇÃO
 ORÇAMENTO FISCAL E DA SEGURIDADE SOCIAL
 1º BIMESTRE DE 2023**

RREO - Anexo 2 (LRF , Art 52, inciso II, alinea "c")

Em Reais

FUNÇÃO/SUBFUNÇÃO	DOTAÇÃO INICIAL	DOTAÇÃO ATUALIZADA (A)	DESPESA EMPENHADA			SALDO (C) = (A - B)	DESPESA LIQUIDADADA			SALDO (E) = (A - D)	INSCRITAS EM RESTOS A PAGAR NÃO PROCESSADOS (F)
			No Bimestre	Até o Bimestre (B)	% (B / Total B)		No Bimestre	Até o Bimestre (D)	% (D / Total D)		
TURISMO	299.000,00	29.000,00	0,00	0,00	0,00	29.000,00	0,00	0,00	0,00	29.000,00	0,00
COMUNICACOES	69.500,00	53.400,00	50.000,00	50.000,00	0,11	3.400,00	10.152,86	10.152,86	0,15	43.247,14	0,00
COMUNICACAO SOCIAL	69.500,00	53.400,00	50.000,00	50.000,00	0,11	3.400,00	10.152,86	10.152,86	0,15	43.247,14	0,00
TRANSPORTE	1.584.500,00	958.500,00	710.275,50	710.275,50	1,57	248.224,50	31.117,61	31.117,61	0,46	927.382,39	0,00
ADMINISTRAÇÃO GERAL	4.000,00	4.000,00	0,00	0,00	0,00	4.000,00	0,00	0,00	0,00	4.000,00	0,00
TRANSPORTE RODOVIARIO	1.580.500,00	954.500,00	710.275,50	710.275,50	1,57	244.224,50	31.117,61	31.117,61	0,46	923.382,39	0,00
DESPORTO E LAZER	177.400,00	246.400,00	112.200,00	112.200,00	0,25	134.200,00	18.548,90	18.548,90	0,27	227.851,10	0,00
ADMINISTRAÇÃO GERAL	131.000,00	231.000,00	112.200,00	112.200,00	0,25	118.800,00	18.548,90	18.548,90	0,27	212.451,10	0,00
TURISMO	2.000,00	2.000,00	0,00	0,00	0,00	2.000,00	0,00	0,00	0,00	2.000,00	0,00
DESPORTO COMUNITARIO	36.000,00	5.000,00	0,00	0,00	0,00	5.000,00	0,00	0,00	0,00	5.000,00	0,00
LAZER	8.400,00	8.400,00	0,00	0,00	0,00	8.400,00	0,00	0,00	0,00	8.400,00	0,00
RESERVA DE CONTINGENCIA	404.500,00	0,00	0,00	0,00	0,00	0,00	0,00	0,00	0,00	0,00	0,00
RESERVA DE CONTINGENCIA	404.500,00	0,00	0,00	0,00	0,00	0,00	0,00	0,00	0,00	0,00	0,00
DESPESAS (INTRA-ORÇAMENTÁRIAS) (II)	1.200,00	1.200,00	0,00	0,00	0,00	1.200,00	0,00	0,00	0,00	1.200,00	0,00
ADMINISTRACAO	1.100,00	1.100,00	0,00	0,00	0,00	1.100,00	0,00	0,00	0,00	1.100,00	0,00
ADMINISTRACAO FINANCEIRA	1.100,00	1.100,00	0,00	0,00	0,00	1.100,00	0,00	0,00	0,00	1.100,00	0,00
AGRICULTURA	100,00	100,00	0,00	0,00	0,00	100,00	0,00	0,00	0,00	100,00	0,00
ADMINISTRAÇÃO GERAL	100,00	100,00	0,00	0,00	0,00	100,00	0,00	0,00	0,00	100,00	0,00



PREFEITURA MUN. DE BREJO GRANDE
 PRAÇA DA BANDEIRA, 63, CENTRO
 CEP: 49.995-000
 CNPJ: 13.110.903/0001-77

RELATÓRIO RESUMIDO DA EXECUÇÃO ORÇAMENTÁRIA
DEMONSTRATIVO DA EXECUÇÃO DAS DESPESAS POR FUNÇÃO E SUBFUNÇÃO
 ORÇAMENTO FISCAL E DA SEGURIDADE SOCIAL
1º BIMESTRE DE 2023

RREO - Anexo 2 (LRF , Art 52, inciso II, alinea "c")

Em Reais

FUNÇÃO/SUBFUNÇÃO	DOTAÇÃO INICIAL	DOTAÇÃO ATUALIZADA (A)	DESPESA EMPENHADA			SALDO (C) = (A - B)	DESPESA LIQUIDADADA			SALDO (E) = (A - D)	INSCRITAS EM RESTOS A PAGAR NÃO PROCESSADOS (F)
			No Bimestre	Até o Bimestre (B)	% (B / Total B)		No Bimestre	Até o Bimestre (D)	% (D / Total D)		
TOTAL (III) = (I + II)	55.000.000,00	55.000.000,00	45.234.966,05	45.234.966,05	100,00	9.765.033,95	6.759.412,58	6.759.412,58	100,00	48.240.587,42	0,00



 CLYSMER FERREIRA BASTOS
 PREFEITO MUNICIPAL



 ALISSON TELES GOMES
 CONTADOR CRC/SE Nº 8.579


 NAUDIEGE BARBOSA DIAS
 SECRETÁRIA DE FINANÇAS



 ROBERTA CRISTHIANE DOS SANTOS PINHEIRO
 CONTROLE INTERNO



PREFEITURA MUN. DE BREJO GRANDE
 PRAÇA DA BANDEIRA, 63, CENTRO
 CEP: 49.995-000
 CNPJ: 13.110.903/0001-77

RELATÓRIO RESUMIDO DA EXECUÇÃO ORÇAMENTÁRIA - CONSOLIDADO
DEMONSTRATIVO DA RECEITA CORRENTE LÍQUIDA
 ORÇAMENTO FISCAL E DA SEGURIDADE SOCIAL
1º BIMESTRE DE 2023

RREO - Anexo 3 (LRF, Art. 53, inciso I)

Em Reais

ESPECIFICAÇÃO	MAR/2022	ABR/2022	MAI/2022	JUN/2022	JUL/2022	AGO/2022	SET/2022	OUT/2022	NOV/2022	DEZ/2022	JAN/2023	FEV/2023	TOTAL (ÚLTIMOS 12 MESES)	PREVISÃO ATUALIZADA 2023
RECEITAS CORRENTES (I)	3.902.763,59	3.967.851,95	4.812.325,02	5.496.790,62	4.844.544,23	4.155.633,45	3.790.098,42	3.705.906,20	4.180.190,27	5.878.573,02	4.148.583,47	4.776.313,77	53.659.574,01	58.591.400,00
Impostos, Taxas e Contribuições de Melhoria	163.419,01	160.377,74	74.950,89	72.550,36	109.411,70	148.863,56	109.945,95	78.496,03	102.125,62	243.758,90	84.004,11	340.924,02	1.688.827,89	1.207.800,00
IPTU	0,00	0,00	0,00	0,00	0,00	0,00	0,00	0,00	0,00	0,00	0,00	0,00	0,00	1.000,00
ISS	109.811,95	109.508,76	16.561,60	20.089,61	9.736,94	57.786,14	30.075,10	11.298,43	29.465,38	65.113,19	15.196,52	253.089,44	727.733,06	420.000,00
ITBI	0,00	0,00	0,00	0,00	0,00	3.602,00	900,00	0,00	0,00	0,00	0,00	0,00	4.502,00	1.800,00
IRRF	48.416,17	49.153,51	54.041,64	46.913,21	97.591,98	84.723,75	77.515,85	65.765,93	70.835,24	170.558,71	67.332,44	86.860,69	919.709,12	730.000,00
Melhoria Outros Impostos, Taxas e Contribuições de Contribuições	5.190,89 36.941,70	1.715,47 56.869,64	4.347,65 47.305,85	5.547,54 58.507,09	2.082,78 50.586,79	2.751,67 50.053,83	1.455,00 51.371,97	1.431,67 46.610,22	1.825,00 50.037,78	8.087,00 49.392,26	1.475,15 50.446,26	973,89 49.492,75	36.883,71 597.616,14	55.000,00 600.000,00
Receita Patrimonial	68.686,51	53.683,93	75.666,17	84.410,05	100.336,14	110.731,20	102.462,64	97.069,01	95.925,05	108.757,41	103.673,39	86.583,32	1.087.984,82	150.000,00
Rendimentos de Aplicação Financeira	68.686,51	53.683,93	75.666,17	84.410,05	100.336,14	110.731,20	102.462,64	97.069,01	95.925,05	108.757,41	103.673,39	86.583,32	1.087.984,82	150.000,00
Outras Receitas Patrimoniais	0,00	0,00	0,00	0,00	0,00	0,00	0,00	0,00	0,00	0,00	0,00	0,00	0,00	0,00
Receita Agropecuária	0,00	0,00	0,00	0,00	0,00	0,00	0,00	0,00	0,00	0,00	0,00	0,00	0,00	0,00
Receita Industrial	0,00	0,00	0,00	0,00	0,00	0,00	0,00	0,00	0,00	0,00	0,00	0,00	0,00	0,00
Receita de Serviços	0,00	0,00	0,00	0,00	0,00	0,00	0,00	0,00	0,00	0,00	0,00	0,00	0,00	1.000,00
Transferências Correntes	3.623.264,05	3.694.416,70	4.614.252,11	5.279.913,58	4.582.371,40	3.843.087,66	3.526.022,34	3.482.300,78	3.931.951,82	5.469.335,55	3.910.459,71	4.299.163,68	50.256.539,38	56.616.200,00
Cota-Parte do FPM	919.728,85	1.090.204,37	1.212.743,57	1.134.753,03	1.527.306,19	1.109.670,59	1.021.990,51	972.389,39	1.222.116,46	1.898.923,93	1.240.519,70	1.642.698,57	14.993.045,16	16.000.000,00
Cota-Parte do ICMS	535.222,15	379.937,39	622.481,02	446.153,61	418.257,22	432.936,77	345.008,03	372.515,62	476.160,89	447.514,64	502.976,38	383.175,31	5.362.339,03	7.000.000,00
Cota-Parte do IPVA	11.929,41	17.116,14	10.165,65	9.859,68	9.878,45	14.913,40	11.413,03	3.455,43	4.754,63	5.344,89	7.701,61	8.431,80	114.964,12	170.000,00
Cota-Parte do ITR	25,58	13,74	0,00	13,98	0,00	14,26	98,81	3.059,31	327,10	14,84	57,19	15,14	3.639,95	2.000,00
Transferências da LC 87/1996	240,16	240,16	240,16	185,15	-1.385,95	0,00	0,00	0,00	0,00	0,00	0,00	0,00	-480,32	0,00
Transferências da LC 61/1989	164,42	145,45	101,18	104,94	104,94	93,27	107,26	128,25	81,61	113,68	226,49	183,44	1.554,93	10.000,00
Transferências do FUNDEB	1.051.074,97	1.118.986,02	1.220.915,93	1.316.758,79	1.014.214,07	1.119.563,89	944.431,99	1.009.634,53	1.241.856,69	1.341.374,01	1.226.233,75	1.292.850,71	13.897.895,35	16.560.000,00
Outras Transferências Correntes	1.104.878,51	1.087.773,43	1.547.604,60	2.372.084,40	1.613.996,48	1.165.895,48	1.202.972,71	1.121.118,25	986.654,44	1.776.049,56	932.744,59	971.808,71	15.883.581,16	16.874.200,00
Outras Receitas Correntes	10.452,32	2.503,94	150,00	1.409,54	1.838,20	2.897,20	295,52	1.430,16	150,00	7.328,90	0,00	150,00	28.605,78	16.400,00
DEDUÇÕES (II)	-293.414,02	-297.483,36	-369.098,25	-318.177,00	-280.287,39	-311.525,62	-255.699,79	-271.213,99	-341.592,53	-353.092,69	-351.200,64	-407.805,26	-3.850.590,54	-4.256.400,00
Contrib. Servidor Plano de Previdência	0,00	0,00	0,00	0,00	0,00	0,00	0,00	0,00	0,00	0,00	0,00	0,00	0,00	0,00

ESPECIFICAÇÃO	MAR/2022	ABR/2022	MAI/2022	JUN/2022	JUL/2022	AGO/2022	SET/2022	OUT/2022	NOV/2022	DEZ/2022	JAN/2023	FEV/2023	TOTAL (ÚLTIMOS 12 MESES)	PREVISÃO ATUALIZADA 2023
Compensação Financeira entre Regimes	0,00	0,00	0,00	0,00	0,00	0,00	0,00	0,00	0,00	0,00	0,00	0,00	0,00	0,00
Rendimentos de Aplicações de Recursos Previdenciários	0,00	0,00	0,00	0,00	0,00	0,00	0,00	0,00	0,00	0,00	0,00	0,00	0,00	0,00
Deduções para o FUNDEB	-293.414,02	-297.483,36	-369.098,25	-318.177,00	-280.287,39	-311.525,62	-255.699,79	-271.213,99	-341.592,53	-353.092,69	-351.200,64	-407.805,26	-3.850.590,54	-4.256.400,00
RECEITA CORRENTE LÍQUIDA (III) = (I - II)	3.609.349,57	3.670.368,59	4.443.226,77	5.178.613,62	4.564.256,84	3.844.107,83	3.534.398,63	3.434.692,21	3.838.597,74	5.525.480,33	3.797.382,83	4.368.508,51	49.808.983,47	54.335.000,00
(-) Transferências obrigatórias da União relativas às emendas individuais (art. 166-A, § 1º, da CF) (IV)	0,00	0,00	0,00	0,00	0,00	0,00	0,00	0,00	0,00	0,00	0,00	0,00	0,00	0,00
RECEITA CORRENTE LÍQUIDA AJUSTADA PARA PARA CÁLCULO DOS LIMITES DE ENDIVIDAMENTO (V) = (III - IV)	3.609.349,57	3.670.368,59	4.443.226,77	5.178.613,62	4.564.256,84	3.844.107,83	3.534.398,63	3.434.692,21	3.838.597,74	5.525.480,33	3.797.382,83	4.368.508,51	49.808.983,47	54.335.000,00
(-) Transferências obrigatórias da União relativas às emendas de bancada (art. 166, § 16, da CF) (VI)	0,00	0,00	0,00	0,00	0,00	0,00	0,00	0,00	0,00	0,00	0,00	0,00	0,00	0,00
RECEITA CORRENTE LÍQUIDA AJUSTADA PARA CÁLCULO DOS LIMITES DA DESPESA COM PESSOAL (VII) = (V - VI)	3.609.349,57	3.670.368,59	4.443.226,77	5.178.613,62	4.564.256,84	3.844.107,83	3.534.398,63	3.434.692,21	3.838.597,74	5.525.480,33	3.797.382,83	4.368.508,51	49.808.983,47	54.335.000,00

Manual de Demonstrativos Fiscais - 12ª edição – pág. 219.




 CLYSMER FERREIRA BASTOS
 PREFEITO MUNICIPAL



 ALISSON TELES GOMES
 CONTADOR CRC/SE Nº 8.579


 NAUDIEGE BARBOSA DIAS
 SECRETÁRIA DE FINANÇAS



 ROBERTA CRISTHIANE DOS SANTOS PINHEIRO
 CONTROLE INTERNO

PREFEITURA MUNICIPAL DE BREJO GRANDE
RELATÓRIO RESUMIDO DA EXECUÇÃO ORÇAMENTÁRIA
DEMONSTRATIVO DAS RECEITAS E DESPESAS PREVIDENCIÁRIAS
ORÇAMENTO FISCAL E DA SEGURIDADE SOCIAL
PERÍODO DE REFERÊNCIA: JANEIRO A FEVEREIRO DE 2023

RREO - Anexo 4 (LRF, Art. 53, inciso II)

Em Reais

REGIME PRÓPRIO DE PREVIDÊNCIA DOS SERVIDORES - RPPS					
FUNDO EM CAPITALIZAÇÃO (PLANO PREVIDENCIÁRIO)					
RECEITAS PREVIDENCIÁRIAS - RPPS (FUNDO EM CAPITALIZAÇÃO)	PREVISÃO ATUALIZADA (a)	RECEITAS REALIZADAS Até o Bimestre (b)			
RECEITAS CORRENTES (I)	0,00				
Receita de Contribuições dos Segurados	0,00				
Ativo	0,00				
Inativo	0,00				
Pensionista	0,00				
Receita de Contribuições Patronais	0,00				
Ativo	0,00				
Inativo	0,00				
Pensionista	0,00				
Receita Patrimonial	0,00				
Receitas Imobiliárias	0,00				
Receitas de Valores Mobiliários	0,00				
Outras Receitas Patrimoniais	0,00				
Receita de Serviços	0,00				
Outras Receitas Correntes	0,00				
Compensação Financeira entre os regimes	0,00				
Receita de Aportes Periódicos para Amortização de Déficit Atualizado com RPPS (I)	0,00				
Demais Receitas Correntes	0,00				
RECEITAS DE CAPITAL (III)	0,00				
Alienação de Bens, Direitos e Ativos	0,00				
Amortização de Empréstimos	0,00				
Outras Receitas de Capital	0,00				
TOTAL DAS RECEITAS DO FUNDO EM CAPITALIZAÇÃO - (IV) = (I + III - II)	0,00				
DESPESAS PREVIDENCIÁRIAS - RPPS (FUNDO EM CAPITALIZAÇÃO)	DOTAÇÃO ATUALIZADA (c)	DESPESAS EMPENHADAS Até o Bimestre (d)	DESPESAS LIQUIDADAS Até o Bimestre (e)	DESPESAS PAGAS Até o Bimestre (f)	INSCRITAS EM RESTOS A PAGAR NÃO PROCESSADOS No Exercício (g)
Benefícios	0,00	0,00	0,00	0,00	0,00
Aposentadorias	0,00	0,00	0,00	0,00	0,00
Pensões por Morte	0,00	0,00	0,00	0,00	0,00
Outras Despesas Previdenciárias	0,00	0,00	0,00	0,00	0,00
Compensação Financeira entre os regimes	0,00	0,00	0,00	0,00	0,00
Demais Despesas Previdenciárias	0,00	0,00	0,00	0,00	0,00
TOTAL DAS DESPESAS DO FUNDO EM CAPITALIZAÇÃO (V)	0,00	0,00	0,00	0,00	0,00
RESULTADO PREVIDENCIÁRIO - FUNDO EM CAPITALIZAÇÃO (VI) = (IV - V)²	0,00				
RECURSOS RPPS ARRECADADOS EM EXERCÍCIOS ANTERIORES	PREVISÃO ORÇAMENTÁRIA				
VALOR	0,00				

SEM MOVIMENTO

RESERVA ORÇAMENTÁRIA DO RPPS	PREVISÃO ORÇAMENTÁRIA
VALOR	0,00

APORTES DE RECURSOS PARA O FUNDO EM CAPITALIZAÇÃO DO RPPS	APORTES REALIZADOS
Plano de Amortização - Contribuição Patronal Suplementar	0,00
Plano de Amortização - Aporte Periódico de Valores Predefinidos	0,00
Outros Aportes para o RPPS	0,00
Recursos para Cobertura de Déficit Financeiro	0,00

BENS E DIREITOS DO RPPS (FUNDO EM CAPITALIZAÇÃO)	SALDO ATUAL
Caixa e Equivalentes de Caixa	0,00
Investimentos e Aplicações	0,00
Outros Bens e Direitos	0,00

FUNDO EM REPARTIÇÃO (PLANO FINANCEIRO)

RECEITAS PREVIDENCIÁRIAS - RPPS (FUNDO EM REPARTIÇÃO)	PREVISÃO ATUALIZADA	RECEITAS REALIZADAS
	(a)	Até o Bimestre (b)
RECEITAS CORRENTES (VII)	0,00	0,00
Receita de Contribuições dos Segurados	0,00	0,00
Ativo	0,00	0,00
Inativo	0,00	0,00
Pensionista	0,00	0,00
Receita de Contribuições Patronais	0,00	0,00
Ativo	0,00	0,00
Inativo	0,00	0,00
Pensionista	0,00	0,00
Receita Patrimonial	0,00	0,00
Receitas Imobiliárias	0,00	0,00
Receitas de Valores Mobiliários	0,00	0,00
Outras Receitas Patrimoniais	0,00	0,00
Receita de Serviços	0,00	0,00
Outras Receitas Correntes	0,00	0,00
Compensação Financeira entre os regimes	0,00	0,00
Demais Receitas Correntes	0,00	0,00
RECEITAS DE CAPITAL (VIII)	0,00	0,00
Alienação de Bens, Direitos e Ativos	0,00	0,00
Amortização de Empréstimos	0,00	0,00
Outras Receitas de Capital	0,00	0,00
TOTAL DAS RECEITAS DO FUNDO EM REPARTIÇÃO (IX) = (VII + VIII)	0,00	0,00

SEM MOVIMENTO

DESpesas Previdenciárias - RPPS (FUNDO EM REPARTIÇÃO)	DOTAÇÃO ATUALIZADA	DESpesas EMPENHADAS	DESpesas LIQUIDADAS	DESpesas PAGAS	INSCRITAS EM RESTOS A PAGAR NÃO PROCESSADOS
	(c)	Até o Bimestre (d)	Até o Bimestre (e)	Até o Bimestre (f)	No Exercício (g)
Benefícios	0,00	0,00	0,00	0,00	0,00
Aposentadorias	0,00	0,00	0,00	0,00	0,00
Pensões por Morte	0,00	0,00	0,00	0,00	0,00
Outras Despesas Previdenciárias	0,00	0,00	0,00	0,00	0,00
Compensação Financeira entre os regimes	0,00	0,00	0,00	0,00	0,00
Demais Despesas Previdenciárias	0,00	0,00	0,00	0,00	0,00
TOTAL DAS DESPESAS DO FUNDO EM REPARTIÇÃO (X)	0,00	0,00	0,00	0,00	0,00

RESULTADO PREVIDENCIÁRIO - FUNDO EM REPARTIÇÃO (XI) = (IX - X)²	0,00
---	-------------

APORTES DE RECURSOS PARA O FUNDO EM REPARTIÇÃO DO RPPS	APORTES REALIZADOS
Recursos para Cobertura de Insuficiências Financeiras	0,00
Recursos para Formação de Reserva	0,00

BENS E DIREITOS DO RPPS (FUNDO EM REPARTIÇÃO)	SALDO ATUAL
Caixa e Equivalentes de Caixa	0,00
Investimentos e Aplicações	0,00
Outros Bens e Direitos	0,00

ADMINISTRAÇÃO DO REGIME PRÓPRIO DE PREVIDÊNCIA DOS SERVIDORES - RPPS

RECEITAS DA ADMINISTRAÇÃO - RPPS	PREVISÃO ATUALIZADA (a)	RECEITAS REALIZADAS Até o Bimestre (b)
Receitas Correntes	0,00	0,00
TOTAL DAS RECEITAS DA ADMINISTRAÇÃO RPPS (XII)	0,00	0,00

DESPESAS DA ADMINISTRAÇÃO - RPPS	DOTAÇÃO ATUALIZADA (c)	DESPESAS EMPENHADAS Até o Bimestre (d)	DESPESAS LIQUIDADAS Até o Bimestre (e)	DESPESAS PAGAS Até o Bimestre (f)	INSCRITAS EM RESTOS A PAGAR NÃO PROCESSADOS No Exercício (g)
Despesas Correntes (XIII)	0,00	0,00	0,00	0,00	0,00
Pessoal e Encargos Sociais	0,00	0,00	0,00	0,00	0,00
Demais Despesas Correntes	0,00	0,00	0,00	0,00	0,00
Despesas de Capital (XIV)	0,00	0,00	0,00	0,00	0,00
TOTAL DAS DESPESAS DA ADMINISTRAÇÃO RPPS (XV) = (XIII + XIV)	0,00	0,00	0,00	0,00	0,00

SEM MOVIMENTO

RESULTADO DA ADMINISTRAÇÃO RPPS (XVI) = (XII - XV)²	0,00
---	-------------

BENS E DIREITOS - ADMINISTRAÇÃO DO RPPS	SALDO ATUAL
Caixa e Equivalentes de Caixa	0,00
Investimentos e Aplicações	0,00
Outros Bens e Direitos	0,00

BENEFÍCIOS PREVIDENCIÁRIOS MANTIDOS PELO TESOURO

RECEITAS PREVIDENCIÁRIAS (BENEFÍCIOS MANTIDOS PELO TESOURO)	PREVISÃO ATUALIZADA (a)	RECEITAS REALIZADAS Até o Bimestre (b)
Contribuições dos Servidores	0,00	0,00
Demais Receitas Previdenciárias	0,00	0,00
TOTAL DAS RECEITAS (BENEFÍCIOS MANTIDOS PELO TESOURO) (XVII)	0,00	0,00

DESPESAS PREVIDENCIÁRIAS (BENEFÍCIOS MANTIDOS PELO TESOIRO)	DOTAÇÃO ATUALIZADA	DESPESAS EMPENHADAS Até o Bimestre	DESPESAS LIQUIDADAS Até o Bimestre	DESPESAS PAGAS Até o Bimestre	INSCRITAS EM RESTOS A PAGAR NÃO PROCESSADOS No Exercício
	(e)	(d)	(e)	(f)	(g)
Aposentadorias	0,00	0,00	0,00	0,00	0,00
Pensões	0,00	0,00	0,00	0,00	0,00
Outras Despesas Previdenciárias	0,00	0,00	0,00	0,00	0,00
TOTAL DAS DESPESAS (BENEFÍCIOS MANTIDOS PELO TESOIRO) (XVIII)	0,00	0,00	0,00	0,00	0,00
RESULTADO DOS BENEFÍCIOS MANTIDOS PELO TESOIRO (XIX) = (XVII - XVIII)²					0,00

SEM MOVIMENTO

FONTE: Sistema <ÁGAPE>, Unidade Responsável: <PREFEITURA MUNICIPAL DE BREJO GRANDE>. Emissão: <27/03/2023>, às <hh:mm:ss>. Assinado Digitalmente no dia <dd/mm/aaaa>, às <hh:mm:ss>.

NOTA:

1 Como a Portaria MPS 746/2011 determina que os recursos provenientes desses aportes devem permanecer aplicados, no mínimo, por 5 (cinco) anos, essa receita não deverá compor o total das receitas previdenciárias do período de apuração

2 O resultado previdenciário será apresentado por meio da diferença entre previsão da receita e a dotação da despesa e entre a receita realizada e a despesa liquidada (do 1º ao 5º bimestre) e a despesa empenhada (no 6º bimestre).



CLYSMER FERREIRA BASTOS
 PREFEITO MUNICIPAL



ALISSON TELES GOMES
 CONTADOR CRC/SE Nº 8.579


NAUDIEGE BARBOSA DIAS
 SECRETÁRIA DE FINANÇAS



ROBERTA CRISTHIANE DOS SANTOS PINHEIRO
 CONTROLE INTERNO

PREFEITURA MUNICIPAL DE BREJO GRANDE
RELATÓRIO RESUMIDO DA EXECUÇÃO ORÇAMENTÁRIA
DEMONSTRATIVO DO RESULTADO PRIMÁRIO E NOMINAL
ORÇAMENTOS FISCAL E DA SEGURIDADE SOCIAL
PERÍODO DE REFERÊNCIA: JANEIRO A FEVEREIRO DE 2023

RREO - ANEXO 6 (LRF, art 53, inciso III)

Em reais

ACIMA DA LINHA		
RECEITAS PRIMÁRIAS	PREVISÃO ATUALIZADA	RECEITAS REALIZADAS
		Até o Bimestre (a)
RECEITAS CORRENTES (EXCETO FONTES RPPS) (I)	54.335.000,00	8.165.891,34
Impostos, Taxas e Contribuições de Melhoria	1.207.800,00	424.928,13
IPTU	1.000,00	0,00
ISS	420.000,00	268.285,96
ITBI	1.800,00	0,00
IRRF	730.000,00	154.193,13
Outros Impostos, Taxas e Contribuições de Melhoria	55.000,00	2.449,04
Contribuições	600.000,00	99.939,01
Receita Patrimonial	150.000,00	190.256,71
Outras Receita Patrimonial	0,00	0,00
Aplicações Financeiras (II)	150.000,00	190.256,71
Transferências Correntes	52.359.800,00	7.450.617,49
Cota-Parte do FPM	13.180.000,00	2.306.574,65
Cota-Parte do ICMS	5.600.000,00	707.112,50
Cota-Parte do IPVA	136.000,00	12.906,74
Cota-Parte ITR	1.600,00	57,88
Transferência da LC 61/89	8.000,00	327,96
Transferência do FUNDEB	15.020.000,00	2.248.471,37
Outras Transferências Correntes	18.414.200,00	2.175.166,39
Demais Receitas Correntes	17.400,00	150,00
Outras Receitas Financeiras (III)	0,00	0,00
Receitas Correntes Restantes	17.400,00	150,00
RECEITAS PRIMÁRIAS CORRENTES (EXCETO FONTES RPPS) (IV) = [I - (II + III)]	54.185.000,00	7.975.634,63
RECEITAS PRIMÁRIAS CORRENTES (COM FONTES RPPS) (V)	0,00	0,00
RECEITAS NÃO PRIMÁRIAS CORRENTES (COM FONTES RPPS) (VI)	150.000,00	190.256,71
RECEITAS DE CAPITAL (EXCETO FONTES RPPS) (VII)	665.000,00	0,00
Operações de Crédito (VIII)	0,00	0,00
Amortização de Empréstimos (IX)	0,00	0,00
Alienação de Bens	10.000,00	0,00
Receitas de Alienação de Investimentos Temporários (X)	0,00	0,00
Receita de Alienação de Investimentos Permanentes (XI)	0,00	0,00
Outras Alienações de Bens	10.000,00	0,00
Transferências de Capital	655.000,00	0,00
Convênios	0,00	0,00
Outras Transferências de Capital	655.000,00	0,00
Outras Receitas de Capital	0,00	0,00
Outras Receitas de Capital Não Primárias (XII)	0,00	0,00
Outras Receitas de Capital Primária	0,00	0,00
RECEITAS PRIMÁRIAS DE CAPITAL (EXCETO FONTES RPPS) (XIII) = [VII - (VIII + IX + X + XI + XII)]	665.000,00	0,00
RECEITAS PRIMÁRIAS DE CAPITAL (COM FONTES RPPS) (XIV)	0,00	0,00
RECEITAS NÃO PRIMÁRIAS DE CAPITAL (COM FONTES RPPS) (XV)	0,00	0,00
RECEITA PRIMÁRIA TOTAL (XVI) = (IV + V + XIII + XIV)	54.850.000,00	7.975.634,63

DESPESAS PRIMÁRIAS	DOTAÇÃO ATUALIZADA	ATÉ O BIMESTRE					
		DESPESAS EMPENHADAS	DESPESAS LIQUIDADAS	DESPESAS PAGAS (a)	RESTOS A PAGAR PROCESSADOS PAGOS (b)	RESTOS A PAGAR NÃO PROCESSADOS	
						LIQUIDADOS	PAGOS (c)
DESPESAS CORRENTES (EXCETO FONTES RPPS) (XVIII)	52.664.755,13	27.389.189,43	4.809.565,70	4.024.964,40	377.944,91	449.289,33	428.482,35
Pessoal e Encargos Sociais	32.566.718,22	16.411.635,89	2.865.132,84	2.844.841,53	0,00	0,00	0,00
Juros e Encargos da Dívida (XIX)	0,00	0,00	0,00	0,00	0,00	0,00	0,00
Outras Despesas Correntes	20.098.036,91	10.977.553,54	1.944.432,86	1.180.122,87	377.944,91	449.289,33	428.482,35
DESPESAS PRIMÁRIAS CORRENTES (EXCETO FONTES RPPS) (XX) = (XVIII - XIX)	52.664.755,13	27.389.189,43	4.809.565,70	4.024.964,40	377.944,91	449.289,33	428.482,35
DESPESAS PRIMÁRIAS CORRENTES (COM FONTES RPPS) (XXI)	0,00	0,00	0,00	0,00	0,00	0,00	0,00
DESPESAS NÃO PRIMÁRIAS CORRENTES (COM FONTES RPPS) (XXII)	0,00	0,00	0,00	0,00	0,00	0,00	0,00
DESPESAS DE CAPITAL (EXCETO FONTES RPPS) (XXIII)	1.824.144,87	1.005.554,03	0,00	0,00	14.656,00	10.900,00	10.900,00
Investimentos	1.821.644,87	1.005.554,03	0,00	0,00	14.656,00	10.900,00	10.900,00
Inversões Financeiras	2.500,00	0,00	0,00	0,00	0,00	0,00	0,00
Concessão de Empréstimos e Financiamentos (XXIV)	0,00	0,00	0,00	0,00	0,00	0,00	0,00
Aquisição de Título de Capital já Integralizado (XXV)	0,00	0,00	0,00	0,00	0,00	0,00	0,00
Aquisição de Título de Crédito (XXVI)	0,00	0,00	0,00	0,00	0,00	0,00	0,00
Demais Inversões Financeiras	0,00	0,00	0,00	0,00	0,00	0,00	0,00
Amortização da Dívida (XXVII)	0,00	0,00	0,00	0,00	0,00	0,00	0,00
DESPESAS PRIMÁRIAS DE CAPITAL (EXCETO FONTES RPPS) (XXVIII) = [XXIII - (XXIV + XXV + XXVI + XXVII)]	1.824.144,87	1.005.554,03	0,00	0,00	14.656,00	10.900,00	10.900,00
RESERVA DE CONTINGÊNCIA (XXIX)	0,00						
DESPESAS PRIMÁRIAS DE CAPITAL (COM FONTES RPPS) (XXX)	0,00	0,00	0,00	0,00	0,00	0,00	0,00
DESPESAS NÃO PRIMÁRIAS DE CAPITAL (COM FONTES RPPS) (XXXI)	0,00	0,00	0,00	0,00	0,00	0,00	0,00
DESPESA PRIMÁRIA TOTAL (XXXII) = (XX + XXI + XXVIII + XXIX + XXX)	54.488.900,00	28.394.743,46	4.809.565,70	4.024.964,40	392.600,91	460.189,33	439.382,35
DESPESA PRIMÁRIA TOTAL (EXCETO FONTES RPPS) (XXXIII) = (XX + XXVIII + XXIX)	54.488.900,00	28.394.743,46	4.809.565,70	4.024.964,40	392.600,91	460.189,33	439.382,35

RESULTADO PRIMÁRIO (COM RPPS) - Acima da Linha (XXXIV) = [XVIa - (XXXIIa + XXXIIb + XXXIIc)]	3.118.686,97
RESULTADO PRIMÁRIO (SEM RPPS) - Acima da Linha (XXXV) = [XVIIa - (XXXIIIa + XXXIIIb + XXXIIIc)]	3.118.686,97

META FISCAL PARA O RESULTADO PRIMARIO	VALOR CORRENTE
Meta fixada no Anexo de Metas Fiscais da LDO para o exercício de referência	0,00

JUROS NOMINAIS	VALOR INCORRIDO
Juros, Encargos e Variações Monetárias Ativos (Exceto RPPS) (XXXVI)	190.256,71
Juros, Encargos e Variações Monetárias Passivos (Exceto RPPS) (XXXVII)	

RESULTADO NOMINAL (SEM RPPS) - Acima da Linha (XXXVIII) = XXXV + (XXXVI - XXXVII)	3.308.943,68
--	---------------------

ABAIXO DA LINHA		
CÁLCULO DO RESULTADO NOMINAL	SALDO	
	Em 31/Dez/<Exercício Anterior> (a)	Até o <Bimestre> (b)
DÍVIDA CONSOLIDADA (XXXIX)	8.163.930,97	8.120.112,46
DEDUÇÕES (XL)	8.816.069,54	10.307.061,90
Disponibilidade de Caixa	8.816.069,54	10.307.061,90
Disponibilidade de Caixa Bruta	12.430.244,00	14.190.042,37
(-) Restos a Pagar Processados (XLI)	2.581.606,30	2.850.412,31
(-) Depósitos Restituíveis e Valores Vinculados	1.032.568,16	1.032.568,16
Demais Haveres Financeiros	0,00	0,00
DÍVIDA CONSOLIDADA LÍQUIDA (XLII) = (XXXIX - XL)	-652.138,57	-2.186.949,44
RESULTADO NOMINAL (SEM RPPS) - Abaixo da Linha (XLIII) = (XLIIa - XLIIb)	1.534.810,87	


META FISCAL PARA O RESULTADO NOMINAL	VALOR CORRENTE
Meta fixada no Anexo de Metas Fiscais da LDO para o exercício de referência	0,00

AJUSTE METODOLÓGICO	Até o <Bimestre>
VARIAÇÃO DO SALDO DE RPP (XLIV) = (XL1a - XL1b)	-268.806,01
RECEITA DE ALIENAÇÃO DE INVESTIMENTOS PERMANENTES (XLV) = (XI)	0,00
VARIAÇÃO CAMBIAL (XLVI)	0,00
VARIAÇÃO DO SALDO DE PRECATÓRIOS INTEGRANTES DA DC (XLVII)	0,00
VARIAÇÃO DO SALDO DAS DEMAIS OBRIGAÇÕES INTEGRANTES DA DC (XLVIII)	0,00
OUTROS AJUSTES (XLIX)	0,00
RESULTADO NOMINAL (SEM RPPS) AJUSTADO - Abaixo da Linha (L) = [XLIII + (XLIV - XLV + XLVI + XLVII + XLVIII) +/- (XLIX)]	1.266.004,86

RESULTADO PRIMÁRIO (SEM RPPS) - Abaixo da Linha (LI) = (L) - (XXXVI - XXXVII)	1.075.748,15
--	---------------------

INFORMAÇÕES ADICIONAIS	PREVISÃO ORÇAMENTÁRIA
SALDO DE EXERCÍCIOS ANTERIORES	0,00
Recursos Arrecadados em Exercícios Anteriores - RPPS	0,00
Superávit Financeiro Utilizado para Abertura e Reabertura de Créditos Adicionais	0,00
RESERVA ORÇAMENTÁRIA DO RPPS	0,00

FONTE: Sistema: <ÁGAPE>. Unidade Responsável: <PREFEITURA MUNICIPAL DE BREJO GRANDE>. Emissão: <27/03/2023>.




 CLYSMER FERREIRA BASTOS
 PREFEITO MUNICIPAL



 ALISSON TELES GOMES
 CONTADOR CRC/SE Nº 8.579


 NAUDIEGE BARBOSA DIAS
 SECRETÁRIA DE FINANÇAS



 ROBERTA CRISTHIANE DOS SANTOS PINHEIRO
 CONTROLE INTERNO


PREFEITURA MUNICIPAL DE BREJO GRANDE
RELATÓRIO RESUMIDO DA EXECUÇÃO ORÇAMENTÁRIA
DEMONSTRATIVO DOS RESTOS A PAGAR POR PODER E ÓRGÃO
ORÇAMENTOS FISCAL E DA SEGURIDADE SOCIAL
PERÍODO DE REFERÊNCIA: JANEIRO A FEVEREIRO DE 2023

RREO - ANEXO 7 (LRF, art. 53, inciso V)

Em Reais

PODER/ÓRGÃO	RESTOS A PAGAR PROCESSADOS E NÃO PROCESSADOS LIQUIDADOS EM EXERCÍCIOS ANTERIORES					RESTOS A PAGAR NÃO PROCESSADOS						Saldo Total l = (e + k)
	Inscritos		Pagos ©	Cancelados (d)	Saldo a pagar e=(a+b)-(c+d)	Inscritos		Liquidados (h)	Pagos (i)	Cancelados (j)	Saldo k=(f+g)-(i+j)	
	Em Exercícios Anteriores (a)	Em 31 de dezembro de <Exercício Anterior> (b)				Em Exercícios Anteriores (f)	Em 31 de dezembro de <Exercício Anterior> (g)					
RESTOS A PAGAR (EXCETO INTRA-ORÇAMENTÁRIOS) (I)	461.782,17	570.785,99	392.600,91	-	639.967,25	1.191.381,22	3.075.494,27	454.689,33	433.882,35	-	3.832.993,14	4.472.960,39
PODER EXECUTIVO	461.782,17	570.785,99	392.600,91		639.967,25	1.191.381,22	454.689,33	433.882,35			3.832.993,14	4.472.960,39
PODER LEGISLATIVO					-						-	-
RESTOS A PAGAR (INTRA-ORÇAMENTÁRIOS) (II)					-						-	-
TOTAL (III) = (I + II)	461.782,17	570.785,99	392.600,91	-	639.967,25	1.191.381,22	454.689,33	433.882,35	-		3.832.993,14	4.472.960,39

FONTE: Sistema: <ÁGAPE>, Unidade Responsável: <PREFEITURA MUNICIPAL DE BREJO GRANDE>, Emissão: <27/03/2023>.




CLYSMER FERREIRA BASTOS
PREFEITO MUNICIPAL



ALISSON TELES GOMES
CONTADOR CRC/SE Nº 8.579


NAUDIEGE BARBOSA DIAS
SECRETÁRIA DE FINANÇAS



ROBERTA CRISTHIANE DOS SANTOS PINHEIRO
CONTROLE INTERNO

PREFEITURA MUNICIPAL DE BREJO GRANDE
RELATÓRIO RESUMIDO DA EXECUÇÃO ORÇAMENTÁRIA
DEMONSTRATIVO DAS RECEITAS E DESPESAS COM MANUTENÇÃO E DESENVOLVIMENTO DO ENSINO - MDE
ORÇAMENTOS FISCAL E DA SEGURIDADE SOCIAL
PERÍODO DE REFERÊNCIA: JANEIRO A FEVEREIRO DE 2023

RREO - ANEXO 8 (LDB, art. 72)

RS 1,00

RECEITA RESULTANTE DE IMPOSTOS (Arts. 212 E 212-A da Constituição Federal)		
RECEITA RESULTANTE DE IMPOSTOS	PREVISÃO ATUALIZADA (a)	RECEITAS REALIZADAS Até o Bimestre (b)
1- RECEITA DE IMPOSTOS	1.152.800,00	422.479,09
1.1- Receita Resultante do Imposto sobre o IPTU	1.000,00	0,00
1.2- Receita Resultante do Imposto sobre o ITBI	1.800,00	0,00
1.3- Receita Resultante do Imposto sobre o ISS	420.000,00	268.285,96
1.4- Receita Resultante do Imposto sobre o IRRF	730.000,00	154.193,13
2- RECEITA DE TRANSFERÊNCIAS CONSTITUCIONAIS E LEGAIS	21.745.600,00	3.603.623,35
2.1- Cota-Parte FPM	16.000.000,00	2.883.218,27
2.1.1- Parcela referente à CF, art. 159, I, alínea b	14.100.000,00	2.883.218,27
2.1.2- Parcela referente à CF, art. 159, I, alíneas d e e	1.900.000,00	0,00
2.2- Cota-Parte ICMS	5.600.000,00	707.112,50
2.3- Cota-Parte IPI-Exportação	8.000,00	327,96
2.4- Cota-Parte ITR	1.600,00	57,88
2.5- Cota-Parte IPVA	136.000,00	12.906,74
2.6- Cota-Parte IOF-Ouro	0,00	0,00
2.7- Outras Transferências ou Compensações Financeiras Provenientes de Impostos e Transferências Constitucionais	0,00	0,00
3- TOTAL DA RECEITA DE IMPOSTOS (1 + 2)	22.898.400,00	4.026.102,44
4- TOTAL DESTINADO AO FUNDEB - equivalente a 20% DE ((2.1.1) + (2.2) + (2.3) + (2.4) + (2.5))¹	3.969.120,00	759.005,90
5- VALOR MÍNIMO A SER APLICADO ALÉM DO VALOR DESTINADO AO FUNDEB - 5% DE ((2.1.1.) + (2.2) + (2.3) + (2.4) + (2.5)) + 25% DE ((1.1) + (1.2) + (1.3) + (1.4) + (2.1.2) + (2.6) + (2.7))	1.755.480,00	285.800,94
FUNDEB		
RECEITAS DO FUNDEB RECEBIDAS DO FUNDEB NO EXERCÍCIO	PREVISÃO ATUALIZADA (a)	RECEITAS REALIZADAS Até o Bimestre (b)
6- RECEITAS RECEBIDAS DO FUNDEB	16.535.000,00	2.581.666,72
6.1- FUNDEB - Impostos e Transferências de Impostos	15.020.000,00	2.311.053,63
6.1.1 - Principal	15.020.000,00	2.248.471,37
6.1.2 - Rendimentos de Aplicação Fianaceira	0,00	62.582,26
6.1.3- Ressarcimento de recursos do Fundeb	0,00	0,00
6.2- FUNDEB - Complementação da União - VAAF	10.000,00	0,00
6.2.1 - Principal	10.000,00	0,00
6.2.2 - Rendimentos de Aplicação Fianaceira	0,00	0,00
6.2.3- Ressarcimento de recursos do Fundeb	0,00	0,00
6.3- FUNDEB - Complementação da União - VAAT	1.500.000,00	270.613,09
6.3.1 - Principal	1.500.000,00	270.613,09
6.3.2 - Rendimentos de Aplicação Fianaceira	0,00	0,00
6.3.3- Ressarcimento de recursos do Fundeb	0,00	0,00
6.4- FUNDEB - Complementação da União - VAAR	5.000,00	0,00
6.4.1 - Principal	5.000,00	0,00
6.4.2- Rendimentos de Aplicação Financeira	0,00	0,00
6.4.3- Ressarcimento de recursos do Fundeb	0,00	0,00
7 - RESULTADO LÍQUIDO DAS TRANSFERÊNCIAS DO FUNDEB (6.1.1-4)¹	11.050.880,00	1.489.465,47
RECURSOS RECEBIDOS EM EXERCÍCIOS ANTERIORES E NÃO UTILIZADOS (SUPERÁVIT)		VALOR
8- TOTAL DE RECURSOS DE SUPERÁVIT		0,00
8.1 - SUPERÁVIT DO EXERCÍCIO IMEDIATAMENTE ANTERIOR		0,00
8.2 - SUPERÁVIT RESIDUAL DE OUTROS EXERCÍCIOS		0,00
9- TOTAL DOS RECURSOS DO FUNDEB DISPONÍVEL PARA UTILIZAÇÃO (6 + 8)		2.581.666,72

DESPESAS COM RECURSOS DO FUNDEB (Por Subfunção)	DOTAÇÃO ATUALIZADA (c)	DESPESAS EMPENHADAS Até o Bimestre (d)	DESPESAS LIQUIDADAS Até o Bimestre (e)	DESPESAS PAGAS Até o Bimestre (f)	INSCRITAS EM RESTOS A PAGAR NÃO PROCESSADO (g)
10- TOTAL DAS DESPESAS COM RECURSOS DO FUNDEB	17.448.800,00	10.875.042,82	1.742.221,33	1.395.127,02	0,00
10.1- PROFISSIONAIS DA EDUCAÇÃO BÁSICA	11.418.054,82	7.934.097,64	1.158.092,11	1.151.725,99	0,00
10.1.1 - Educação Infantil	2.274.216,60	1.367.697,14	158.770,69	154.092,61	0,00
10.1.2- Ensino Fundamental	9.120.838,22	6.566.400,50	999.321,42	997.633,38	0,00
10.1.3- Educação de Jovens e Adultos	23.000,00	0,00	0,00	0,00	0,00
10.1.4- Educação Especial	0,00	0,00	0,00	0,00	0,00
10.1.5- Administração Geral	0,00	0,00	0,00	0,00	0,00
10.2- OUTRAS DESPESAS	6.030.745,18	2.940.945,18	584.129,22	243.401,03	0,00
10.2.1- Educação Infantil	484.783,40	38.303,40	6.383,90	6.383,90	0,00
10.2.2- Ensino Fundamental	5.545.961,78	2.902.641,78	577.745,32	237.017,13	0,00
10.2.3- Educação de Jovens e Adultos	0,00	0,00	0,00	0,00	0,00
10.2.4- Educação Especial	0,00	0,00	0,00	0,00	0,00
10.2.5- Administração Geral	0,00	0,00	0,00	0,00	0,00
10.2.6- Transporte (Escolar)	0,00	0,00	0,00	0,00	0,00
10.2.7- Outras	0,00	0,00	0,00	0,00	0,00

INDICADORES DO FUNDEB						
DESPESAS CUSTEADAS COM RECEITAS DO FUNDEB RECEBIDAS NO EXERCÍCIO	DESPESAS EMPENHADAS Até o Bimestre (d)	DESPESAS LIQUIDADAS Até o Bimestre (e)	DESPESAS PAGAS Até o Bimestre (f)	INSCRITAS EM RESTOS A PAGAR NÃO PROCESSADO (g)	INSCRITAS EM RESTOS A PAGAR PROCESSADO (sem disponibilidade de caixa) (h)	DESPESAS EMPENHADAS EM VALOR SUPERIOR AO TOTAL DAS RECEITAS RECEBIDAS NO EXERCÍCIO9 (i)
11- TOTAL DAS DESPESAS CUSTEADAS COM RECURSOS DO FUNDEB RECEBIDAS NO EXERCÍCIO	10.875.042,82	1.742.221,33	1.395.127,02	0,00	0,00	0,00
11.1- Total das Despesas custeadas com FUNDEB - Impostos e Transferências de Impostos	8.966.042,28	1.479.363,61	1.136.947,38	0,00	0,00	0,00
11.2- Total das Despesas custeadas com FUNDEB - Complementação da União - VAAF	0,00	0,00	0,00	0,00	0,00	0,00
11.3- Total das Despesas custeadas com FUNDEB - Complementação da União - VAAT	1.909.000,54	262.857,72	258.179,64	0,00	0,00	0,00
11.4- Total das Despesas custeadas com FUNDEB - Complementação da União - VAAR	0,00	0,00	0,00	0,00	0,00	0,00
12- TOTAL DAS DESPESAS DO FUNDEB COM PROFISSIONAIS DA EDUCAÇÃO BÁSICA	7.934.097,64	1.158.092,11	1.151.725,99	0,00	0,00	0,00
13- TOTAL DAS DESPESAS CUSTEADAS COM FUNDEB - COMPLEMENTAÇÃO DA UNIÃO - VAAT APLICADAS NA EDUCAÇÃO INFANTIL	1.406.000,54	165.154,59	160.476,51	0,00	0,00	0,00
14- TOTAL DAS DESPESAS CUSTEADAS COM FUNDEB - COMPLEMENTAÇÃO DA UNIÃO - VAAT APLICADAS EM DESPESA DE CAPITAL	0,00	0,00	0,00	0,00	0,00	0,00

INDICADORES - Art. 212-A, inciso XI e § 3º - Constituição Federal ²	VALOR EXIGIDO (i)	VALOR APLICADO (j)	VALOR CONSIDERADO APÓS DEDUÇÕES (k)	% APLICADO (l)		
15- Mínimo de 70% do FUNDEB na Remuneração dos Profissionais da Educação Básica	1807166,70	1158092,11	1158092,11	44,86%		
16 - Percentual de 50% da Complementação da União ao FUNDEB (VAAT) na Educação Infantil	135306,55	165154,59	165154,59	61,03%		
17- Mínimo de 15% da Complementação da União ao FUNDEB - VAAT em Despesas de Capital	40591,96	0,00	0,00	0,00%		
INDICADOR - Art. 25, § 3º - Lei nº 14.113, de 2020 - (Maximo de 10% de Superávit) ³	VALOR MÁXIMO PERMITIDO (n)	VALOR NÃO APLICADO (o)	VALOR NÃO APLICADO APÓS AJUSTE (p)	VALOR NÃO APLICADO EXCEDENTE AO MÁXIMO PERMITIDO (q)	% NÃO APLICADO (r)	
18- Total da Receita Recebida e não Aplicada no Exercício	258166,67		839.445,39	839.445,39	581.278,72	32,52%
INDICADOR - Art.25, § 3º - Lei nº 14.113, de 2020 - (Aplicação do Superávit de Exercício Anterior) ³	VALOR DE SUPERÁVIT PERMITIDO NO EXERCÍCIO ANTERIOR (s)	VALOR NÃO APLICADO NO EXERCÍCIO ANTERIOR (t)	VALOR DE SUPERÁVIT APLICADO ATÉ O PRIMEIRO QUADRIMESTRE (u)	VALOR APLICADO APÓS O PRIMEIRO QUADRIMESTRE (v)	VALOR TOTAL DE SUPERÁVIT NÃO APLICADO ATÉ O FINAL DO EXERCÍCIO (w)	VALOR APLICADO ATÉ O PRIMEIRO QUADRIMESTRE QUE INTEGRARÁ O LIMITE (x)
19- Total das Despesas custeadas com Superávit do FUNDEB	0,00	0,00	0,00	0,00	0,00	0,00
19.1- Total das Despesas custeadas com FUNDEB - Impostos e Transferências de Impostos	0,00	0,00	0,00	0,00	0,00	0,00
19.2- Total das Despesas custeadas com FUNDEB - Complementação da União (VAAF + VAAT + VAAR)	0,00	0,00	0,00	0,00	0,00	0,00

DESPESAS COM MANUTENÇÃO E DESENVOLVIMENTO DO ENSINO – MDE CUSTEADAS COM A RECEITA DE IMPOSTOS (EXCETO FUNDEB)

DESPESAS COM AÇÕES TÍPICAS DE MDE - RECEITAS DE IMPOSTOS - EXCETO FUNDEB (Por Área de Atuação) ⁶	DOTAÇÃO ATUALIZADA	DESPESA EMPENHADA	DESPESAS LIQUIDADAS	DESPESA PAGA	INSCRITAS EM RESTOS A PAGAR NÃO PROCESSADO
	(c)	Até o Bimestre (d)	Até o Bimestre (e)	Até o Bimestre (f)	
20-TOTAL DAS DESPESAS COM AÇÕES TÍPICAS DE MDE CUSTEADAS COM RECEITAS DE IMPOSTOS	3.036.836,80	2.241.815,10	344.645,73	332.694,48	0,00
20.1- Educação Infantil	386.400,00	0,00	0,00	0,00	0,00
20.2- Ensino Fundamental	2.648.436,80	2.241.815,10	344.645,73	332.694,48	0,00
20.3- Educação de Jovens e Adultos	600,00	0,00	0,00	0,00	0,00
20.4- Educação Especial	0,00	0,00	0,00	0,00	0,00
20.5- Administração Geral	1.400,00	0,00	0,00	0,00	0,00
20.6- Transporte (Escolar)	0,00	0,00	0,00	0,00	0,00
20.7- Outras	0,00	0,00	0,00	0,00	0,00

DESPESAS COM MANUTENÇÃO E DESENVOLVIMENTO DO ENSINO – MDE - CUSTEADAS COM RECEITA DE IMPOSTOS E COM RECURSOS DO FUNDEB

DESPESAS COM AÇÕES TÍPICAS DE MDE - RECEITAS DE IMPOSTOS E RECURSOS DO FUNDEB (Por Área de Atuação) ⁶	DOTAÇÃO ATUALIZADA	DESPESA EMPENHADA	DESPESAS LIQUIDADAS	DESPESA PAGA	INSCRITAS EM RESTOS A PAGAR NÃO PROCESSADO
	(c)	Até o Bimestre (d)	Até o Bimestre (e)	Até o Bimestre (f)	
21- TOTAL DAS DESPESAS COM AÇÕES TÍPICAS DE MDE CUSTEADAS COM RECEITAS DE IMPOSTOS E FUNDEB	20.495.636,80	13.116.857,92	2.086.867,06	1.727.821,50	0,00
21.1- EDUCAÇÃO INFANTIL	3.146.400,00	1.406.000,54	165.154,59	160.476,51	0,00
21.1.1- Creche	546.400,00	406.000,54	35.154,59	30.476,51	0,00
21.1.2- Pré-escola	2.600.000,00	1.000.000,00	130.000,00	130.000,00	0,00
21.2- ENSINO FUNDAMENTAL	17.349.236,80	11.710.857,38	1.921.712,47	1.567.344,99	0,00

APURAÇÃO DAS DESPESAS PARA FINS DE LIMITE CONSTITUCIONAL

	VALOR
22- TOTAL DAS DESPESAS DE MDE CUSTEADAS COM RECURSOS DE IMPOSTOS = L20 (d ou e)	344.645,73
23- TOTAL DAS RECEITAS TRANSFERIDAS AO FUNDEB = (L4)	759.005,90
24- (-) RECEITAS DO FUNDEB NÃO UTILIZADAS NO EXERCÍCIO, EM VALOR SUPERIOR A 10% = L18(q)	581.278,72
25- (+) VALOR APLICADO ATÉ O PRIMEIRO QUADRIMESTRE QUE INTEGRARÁ O LIMITE CONSTITUCIONAL = L19.1(x)	0,00
26- (-) RESTOS A PAGAR NÃO PROCESSADOS INSCRITOS NO EXERCÍCIO SEM DISPONIBILIDADE FINANCEIRA DE RECURSOS DE IMPOSTOS ⁴	0,00
27- (-) CANCELAMENTO, NO EXERCÍCIO, DE RESTOS A PAGAR INSCRITOS COM DISPONIBILIDADE FINANCEIRA DE RECURSOS DE IMPOSTOS VINCULADOS AO ENSINO = (L30.1(af) + L30.2(af))	0,00
28 - TOTAL DAS DESPESAS PARA FINS DE LIMITE (27 - (28 + 29 + 30 + 31))	522.372,91

APURAÇÃO DO LIMITE MÍNIMO CONSTITUCIONAL^{2 e 5}

	VALOR EXIGIDO (x)	VALOR APLICADO (w)	% APLICADO (y)
29- APLICAÇÃO EM MDE SOBRE A RECEITA RESULTANTE DE IMPOSTOS	1.006.525,61	522.372,91	12,97%

RESTOS A PAGAR INSCRITOS EM EXERCÍCIOS ANTERIORES DE DESPESAS CONSIDERADAS PARA CUMPRIMENTO DO LIMITE ⁸	SALDO INICIAL (ac)	RP LIQUIDADADO (ad)	RP PAGOS (ae)	RP CANCELADOS (af)	SALDO FINAL (ag) = (ac)-(ae)-(af)
30 - RESTOS A PAGAR DE DESPESAS COM MDE	72.556,47	10.900,00	10.900,00	0,00	61.656,47
30.1 - Executadas com Recursos de Impostos e Transferência de Impostos	72.556,47	10.900,00	10.900,00	0,00	61.656,47
30.2 - Executadas com Recursos do FUNDEB - Impostos	0,00	0,00	0,00	0,00	0,00
30.3 - Executadas com Recursos do FUNDEB - Complementação da União (VAAT + VAAF+VAAR)	0,00	0,00	0,00	0,00	0,00

OUTRAS INFORMAÇÕES PARA CONTROLE

RECEITAS ADICIONAIS PARA FINANCIAMENTO DO ENSINO	PREVISÃO ATUALIZADA		RECEITAS REALIZADAS
	(a)	(b)	Até o Bimestre (b)
31- TOTAL DAS RECEITAS ADICIONAIS PARA FINANCIAMENTO DO ENSINO	1.135.000,00	81.200,64	81.200,64
31.1- RECEITA DE TRANSFERÊNCIAS DO FNDE (INCLUINDO RENDIMENTOS DE APLICAÇÃO FINANCEIRA)	1.010.000,00	81.200,64	81.200,64
31.1.1- Salário-Educação	400.000,00	49.496,28	49.496,28
31.1.2- PDDE	10.000,00	0,00	0,00
31.1.3- PNAE	500.000,00	31.704,36	31.704,36
31.1.4 - PNATE	50.000,00	0,00	0,00
31.1.5- Outras Transferências do FNDE	50.000,00	0,00	0,00
31.2- RECEITA DE TRANSFERÊNCIAS DE CONVÊNIOS	125.000,00	0,00	0,00
31.3- RECEITA DE ROYALTIES DESTINADOS À EDUCAÇÃO	0,00	0,00	0,00
31.4- RECEITA DE OPERAÇÕES DE CRÉDITO VINCULADAS À EDUCAÇÃO	0,00	0,00	0,00
31.5- OUTRAS RECEITAS PARA FINANCIAMENTO DO ENSINO	0,00	0,00	0,00

OUTRAS DESPESAS COM EDUCAÇÃO (Por Subfunção)6	DOTAÇÃO ATUALIZADA (e)	DESPESAS EMPENHADAS (d)	DESPESAS LIQUIDADAS (e)	DESPESAS PAGAS (f)	INSCRITAS EM RESTOS A PAGAR NÃO PROCESSADOS (g)
32- TOTAL DAS DESPESAS COM AÇÕES TÍPICAS DE MDE CUSTEADAS COM DEMAIS RECEITAS	2592200,00	1577826,24	84268,30	34815,64	0,00
32.1- EDUCAÇÃO INFANTIL	421125,02	215105,20	6271,71	0,00	0,00
32.2- ENSINO FUNDAMENTAL	2094873,57	1319696,72	75919,69	34815,64	0,00
32.3- ENSINO MÉDIO	0,00	0,00	0,00	0,00	0,00
32.4- ENSINO SUPERIOR	0,00	0,00	0,00	0,00	0,00
32.5- ENSINO PROFISSIONAL	0,00	0,00	0,00	0,00	0,00
32.6- EDUCAÇÃO DE JOVENS E ADULTOS	76201,41	43024,32	2076,90	0,00	0,00
32.7- EDUCAÇÃO ESPECIAL	0,00	0,00	0,00	0,00	0,00
32.8- OUTRAS	0,00	0,00	0,00	0,00	0,00

TOTAL GERAL DAS DESPESAS COM EDUCAÇÃO	DOTAÇÃO ATUALIZADA (e)	DESPESAS EMPENHADAS (d)	DESPESAS LIQUIDADAS (e)	DESPESAS PAGAS (f)	INSCRITAS EM RESTOS A PAGAR NÃO (g)
33- TOTAL GERAL DAS DESPESAS COM EDUCAÇÃO (10 + 20 + 32)	23087836,80	14694684,16	2171135,36	1762637,14	0,00
33.1- Despesas Correntes	22850236,80	14694684,16	2171135,36	1762637,14	0,00
33.1.1- Pessoal Ativo	18796838,22	11702728,08	1701713,21	1687535,09	0,00
33.1.2- Pessoal Inativo	0,00	0,00	0,00	0,00	0,00
33.1.3- Transferências às instituições comunitárias, confessionais ou filantrópicas sem fins lucrativos	0,00	0,00	0,00	0,00	0,00
33.1.4- Outras Despesas Correntes	4053398,58	2991956,08	469422,15	75102,05	0,00
33.2- Despesas de Capital	237600,00	0,00	0,00	0,00	0,00
33.2.1- Transferências às instituições comunitárias, confessionais ou filantrópicas sem fins lucrativos	0,00	0,00	0,00	0,00	0,00
33.2.2- Outras Despesas de Capital	237600,00	0,00	0,00	0,00	0,00

CONTROLE DA DISPONIBILIDADE FINANCEIRA E CONCILIAÇÃO BANCÁRIA	FUNDEB (ah)	SALÁRIO EDUCAÇÃO (ai)
34- DISPONIBILIDADE FINANCEIRA EM 31 DE DEZEMBRO DE <EXERCÍCIO ANTERIOR>	3.157.632,46	126.018,25
35- (+) INGRESSO DE RECURSOS ATÉ O BIMESTRE (orçamentário)	2.581.666,72	81.200,64
36- (-) PAGAMENTOS EFETUADOS ATÉ O BIMESTRE (orçamentário e restos a pagar)	1.395.127,02	0,00
37- (=) DISPONIBILIDADE FINANCEIRA ATÉ O BIMESTRE	4.344.172,16	207.218,89
38- (+) AJUSTES POSITIVOS (RETENÇÕES E OUTROS VALORES EXTRAORÇAMENTÁRIOS)	229.195,41	0,00
39- (-) AJUSTES NEGATIVOS (OUTROS VALORES EXTRAORÇAMENTÁRIOS)	0,00	31.767,01
40- (=) SALDO FINANCEIRO CONCILiado (Saldo Bancário)	4.573.367,57	175.451,88

FONTE: Sistema: <ÁGAPE>, Unidade Responsável: <PREFEITURA MUNICIPAL DE BREJO GRANDE>, Emissão: <27/03/2023>.

1 Os valores informados devem corresponder ao efetivamente transferido. Os percentuais correspondem ao disposto na legislação.

2 Limites mínimos anuais a serem cumpridos no encerramento do exercício.

3 Art. 25, § 3º, Lei 14.113/2020: "Até 10% (dez por cento) dos recursos recebidos à conta dos Fundos, inclusive relativos à complementação da União, nos termos do § 2º do art. 16 desta Lei, poderão ser utilizados no primeiro quadrimestre do exercício imediatamente subsequente, mediante abertura de crédito adicional." utilizados no 1º trimestre do exercício imediatamente subsequente, mediante abertura de crédito adicional."

4 Os valores referentes à parcela dos Restos a Pagar inscritos sem disponibilidade financeira deverão ser informados somente no RREO do último bimestre do exercício.

5 Nos cinco primeiros bimestres do exercício o acompanhamento será feito com base na despesa liquidada. No último bimestre do exercício, o valor deverá corresponder ao total da despesa empenhada.


6 As linhas representam áreas de atuação e não correspondem exatamente às subfunções da Função Educação. As despesas classificadas nas demais subfunções típicas e nas subfunções atípicas deverão ser rateadas para essas áreas de atuação.

7 Valor inscrito em RPNP sem disponibilidade de caixa, que não será considerado na apuração dos indicadores e limites. Para as linhas 15, 16 e 17, deverá ser comparado o total inscrito em RPNP com a disponibilidade de caixa por fonte de recursos. Para a linha 14, deverá ser verificada a diferença entre a disponibilidade nas Fontes do Fundeb e os RPNP referentes a essas despesas. Para a linha 18, deverá ser verificada a diferença entre as disponibilidades na Fonte VAAT e os RPNP dessas despesas.

8 Controle da execução de restos a pagar considerados no cumprimento do limite mínimo dos exercícios anteriores.


9 Nesta coluna não devem se informados valores inferiores a 0 (zero).

10 Essa coluna não deve conter percentual superior a 100%. Caso isso ocorra, em razão de valores informados na coluna (i), os percentuais devem ser ajustados para 100%.


CLYSMER FERREIRA BASTOS
PREFEITO MUNICIPAL


ALISSON TELES GOMES
CONTADOR CRC/SE Nº 8.579


NAUDIEGE BARBOSA DIAS
SECRETÁRIA DE FINANÇAS


ROBERTA CRISTHIANE DOS SANTOS PINHEIRO
CONTROLE INTERNO

PREFEITURA MUNICIPAL DE BREJO GRANDE
RELATÓRIO RESUMIDO DA EXECUÇÃO ORÇAMENTÁRIA
DEMONSTRATIVO DAS RECEITAS DE OPERAÇÕES DE CRÉDITO E DESPESAS DE CAPITAL
ORÇAMENTOS FISCAL E DA SEGURIDADE SOCIAL
PERÍODO DE REFERÊNCIA: JANEIRO A FEVEREIRO DE 2023

RREO – ANEXO 9 (LRF, art.53, § 1º, inciso I)

Em Reais

<u>RECEITAS</u>	PREVISÃO ATUALIZADA (a)	RECEITA (b)	SALDO NÃO REALIZADO (c) = (a - b)
RECEITAS DE OPERAÇÕES DE CREDITO (I)	-	-	-

<u>DESPESA</u>	DOTAÇÃO ATUALIZADA	DESPESAS EMPENHADAS	SALDO NÃO EXECUTADO (f) = (d - e)
DESPESAS DE CAPITAL			-
Investimento			-
Inversões Financeiras			-
Amortização da Dívida			-
(-) Incentivos Fiscais a Contribuinte			-
(-) Incentivos Fiscais a Contribuinte por			-
DESPESA DE CAPITAL LÍQUIDA (II)	-	-	-

SEM MOVIMENTO

RESULTADO PARA APURAÇÃO DA REGRA DE OURO (III) = (II - I)	<(d - a)>	<(e - b)>	<(f - c)>
--	-----------	-----------	-----------

FONTE: Sistema: <ÁGAPE>, Unidade Responsável: <PREFEITURA MUNICIPAL DE BREJO GRANDE>, Emissão: <27/03/2023>.

Notas:

¹ Operações de Crédito descritas na CF, art. 167, inciso III



CLYSMER FERREIRA BASTOS
PREFEITO MUNICIPAL



ALISSON TELES GOMES
CONTADOR CRC/SE Nº 8.579



NAUDIEGE BARBOSA DIAS
SECRETÁRIA DE FINANÇAS



ROBERTA CRISTHIANE DOS SANTOS PINHEIRO
CONTROLE INTERNO

PREFEITURA MUNICIPAL DE BREJO GRANDE
 RELATÓRIO RESUMIDO DA EXECUÇÃO ORÇAMENTÁRIA
DEMONSTRATIVO DA PROJEÇÃO ATUARIAL DO REGIME GERAL DE PREVIDÊNCIA SOCIAL
 ORÇAMENTO DA SEGURIDADE SOCIAL
 PERÍODO DE REFERÊNCIA: JANEIRO A FEVEREIRO DE 2023

RREO – ANEXO 10 (LRF, art. 53, § 1º, inciso II)

PROJEÇÃO ATUARIAL

R\$ milhões

EXERCÍCIO	RECEITAS PREVIDENCIÁRIAS		DESPESAS PREVIDENCIÁRIAS		RESULTADO PREVIDENCIÁRIO	
	Valor (a)	% em relação ao PIB	Valor (b)	% em relação ao PIB	Valor (a-b)	% em relação ao PIB

FONTES: Sistema <Nome>, Unidade Responsável <Nome>, Data da emissão <dd/mmm/aaaa> e hora de emissão <hhh e mmm>

Nota: Projeção atuarial elaborada em <DATA DA AVALIAÇÃO> e oficialmente enviada para o Ministério da Previdência Social – MPS.

TABELA DE HIPÓTESES

SEM MOVIMENTO

EXERCÍCIO	REAJUSTE DO SALÁRIO MÍNIMO	REAJUSTE DOS DEMAIS BENEFÍCIOS
	%	%

FONTES: Sistema <ÁGAPE>, Unidade Responsável <PREFEITURA MUNICIPAL DE BREJO GRANDE>, Data da emissão <27/03/2023> e hora de emissão <hhh e mmm>

NOTA:



 CLYSMER FERREIRA BASTOS
 PREFEITO MUNICIPAL



 ALISSON TELES GOMES
 CONTADOR CRC/SE Nº 8.579


 NAUDIEGE BARBOSA DIAS
 SECRETÁRIA DE FINANÇAS



 ROBERTA CRISTHIANE DOS SANTOS PINHEIRO
 CONTROLE INTERNO

PREFEITURA MUNICIPAL DE BREJO GRANDE
RELATÓRIO RESUMIDO DA EXECUÇÃO ORÇAMENTÁRIA
DEMONSTRATIVO DA RECEITA DE ALIENAÇÃO DE ATIVOS E APLICAÇÃO DOS RECURSOS
ORÇAMENTOS FISCAL E DA SEGURIDADE SOCIAL
PERÍODO DE REFERÊNCIA: JANEIRO A FEVEREIRO DE 2023

RREO – ANEXO 11 (LRF, art. 53, § 1º, inciso III)

Em Reais

RECEITAS	PREVISÃO ATUALIZADA (a)	RECEITAS REALIZADAS (b)					SALDO (c) = (a-b)
RECEITAS DE ALIENAÇÃO DE ATIVOS (I) Receita de Alienação de Bens Móveis Receita de Alienação de Bens Imóveis Receita de Alienação de Bens Intangíveis Receita de Rendimentos de Aplicações Financeiras							
DESPESAS	DOTAÇÃO ATUALIZADA (d)	DESPESAS EMPENHADAS (e)	DESPESAS LIQUIDADAS	DESPESAS PAGAS (f)	DESPESAS INSCRITAS EM RESTOS A PAGAR NÃO PROCESSADOS	PAGAMENTO DE RESTOS A PAGAR (g)	SALDO (h) = (d-e)
APLICAÇÃO DOS RECURSOS DA ALIENAÇÃO DE ATIVOS (II) Despesas de Capital Investimentos Inversões Financeiras Amortização da Dívida Despesas Correntes dos Regimes de Previdência Regime Próprio dos Servidores Públicos							
SALDO FINANCEIRO A APLICAR	<EXERCÍCIO ANTERIOR> (i)	<EXERCÍCIO> (j) = (Ib - (IIf+ IIg))				SALDO ATUAL (k) = (IIIi + IIIj)	
VALOR (III)							

SEM MOVIMENTO

FONTE: Sistema: <ÁGAPE>, Unidade Responsável: <PREFEITURA MUNICIPAL DE BREJO GRANDE>, Emissão: <27/03/2023>.



CLYSMER FERREIRA BASTOS
PREFEITO MUNICIPAL



ALISSON TELES GOMES
CONTADOR CRC/SE Nº 8.579



NAUDIEGE BARBOSA DIAS
SECRETÁRIA DE FINANÇAS



ROBERTA CRISTHIANE DOS SANTOS PINHEIRO
CONTROLE INTERNO

PREFEITURA MUNICIPAL DE BREJO GRANDE
RELATÓRIO RESUMIDO DA EXECUÇÃO ORÇAMENTÁRIA
DEMONSTRATIVO DAS RECEITAS E DESPESAS COM AÇÕES E SERVIÇOS PÚBLICOS DE SAÚDE
ORÇAMENTOS FISCAL E DA SEGURIDADE SOCIAL
PERÍODO DE REFERÊNCIA: JANEIRO A FEVEREIRO DE 2023

RRRO – ANEXO 12 (LC 141/2012, art. 35)

RS 1,00

RECEITAS RESULTANTES DE IMPOSTOS E TRANSFERÊNCIAS CONSTITUCIONAIS E LEGAIS	PREVISÃO INICIAL	PREVISÃO ATUALIZADA (a)	RECEITAS REALIZADAS	
			Até o Bimestre (b)	% (b/a)x100
RECEITA DE IMPOSTOS (I)	1.152.800,00	1.152.800,00	422.479,09	36,65%
Receita Resultante do Imposto Predial e Territorial Urbano - IPTU	1.000,00	1.000,00	0,00	0,00%
Receita Resultante do Imposto sobre Transmissão Inter Vivos - ITBI	1.800,00	1.800,00	0,00	0,00%
Receita Resultante do Imposto sobre Serviço de Qualquer Natureza - ISS	420.000,00	420.000,00	268.285,96	63,88%
Receita Resultante do Imposto sobre Renda e Proventos de Qualquer Natureza Retido na Fonte - IRRF	730.000,00	730.000,00	154.193,13	21,12%
RECEITA DE TRANSFERÊNCIAS CONSTITUCIONAIS E LEGAIS (II)	21.282.000,00	21.282.000,00	3.785.985,63	17,79%
Cota-Parte FPM	14.100.000,00	14.100.000,00	2.883.218,27	20,45%
Cota-Parte ITR	2.000,00	2.000,00	72,33	3,62%
Cota-Parte IPVA	170.000,00	170.000,00	16.133,41	9,49%
Cota-Parte ICMS	7.000.000,00	7.000.000,00	886.151,69	12,66%
Cota-Parte IPI-Exportação	10.000,00	10.000,00	409,93	4,10%
Outras Transferências ou Compensação Financeira Provenientes de Impostos e Transferências Constitucionais	0,00	0,00	0,00	#DIV/0!
TOTAL DAS RECEITAS RESULTANTES DE IMPOSTOS E TRANSFERÊNCIAS CONSTITUCIONAIS E LEGAIS - (III) = (I) + (II)	22.434.800,00	22.434.800,00	4.208.464,72	18,76%

DESPESAS COM AÇÕES E SERVIÇOS PÚBLICOS DE SAÚDE (ASPS) – POR SUBFUNÇÃO E CATEGORIA ECONÔMICA	DOTAÇÃO INICIAL	DOTAÇÃO ATUALIZADA (c)	DESPESAS EMPENHADAS		DESPESAS LIQUIDADAS		DESPESAS PAGAS		inscr. em restos a pagar não processados (g)
			Até o Bimestre (d)	% (d/c) x 100	Até o Bimestre (e)	% (e/c) x 100	Até o Bimestre (f)	% (f/c) x 100	
ATENÇÃO BÁSICA (IV)	815.500,00	720.500,00	397.220,00	55,13%	6.600,00	0,009160305	6.600,00	0,009160305	390.620,00
Despesa Corrente	797.500,00	702.500,00	397.220,00	56,54%	6.600,00	0,009395018	6.600,00	0,009395018	390.620,00
Despesa de Capital	18.000,00	18.000,00	0,00	0,00%	0,00	0	0,00	0	0,00
ASSISTÊNCIA HOSPITALAR E AMBULATORIAL (V)	811.000,00	811.000,00	0,00	0,00%	0,00	0	0,00	0	0,00
Despesa Corrente	810.000,00	810.000,00	0,00	0,00%	0,00	0	0,00	0	0,00
Despesa de Capital	1.000,00	1.000,00	0,00	0,00%	0,00	0	0,00	0	0,00
SUPORTE PROFILÁTICO E TERAPÊUTICO (VI)	12.000,00	12.000,00	0,00	0,00%	0,00	0	0,00	0	0,00
Despesa Corrente	2.000,00	2.000,00	0,00	0,00%	0,00	0	0,00	0	0,00
Despesa de Capital	10.000,00	10.000,00	0,00	0,00%	0,00	0	0,00	0	0,00
VIGILÂNCIA SANITÁRIA (VII)	9.000,00	9.000,00	0,00	0,00%	0,00	0	0,00	0	0,00
Despesa Corrente	8.000,00	8.000,00	0,00	0,00%	0,00	0	0,00	0	0,00
Despesa de Capital	1.000,00	1.000,00	0,00	0,00%	0,00	0	0,00	0	0,00
VIGILÂNCIA EPIDEMIOLÓGICA (VIII)	78.000,00	18.000,00	0,00	0,00%	0,00	0	0,00	0	0,00
Despesa Corrente	77.000,00	17.000,00	0,00	0,00%	0,00	0	0,00	0	0,00
Despesa de Capital	1.000,00	1.000,00	0,00	0,00%	0,00	0	0,00	0	0,00
ALIMENTAÇÃO E NUTRIÇÃO (IX)	0,00	0,00	0,00	#DIV/0!	0,00	#DIV/0!	0,00	#DIV/0!	0,00
Despesa Corrente	0,00	0,00	0,00	#DIV/0!	0,00	#DIV/0!	0,00	#DIV/0!	0,00
Despesa de Capital	0,00	0,00	0,00	#DIV/0!	0,00	#DIV/0!	0,00	#DIV/0!	0,00
OUTRAS SUBFUNÇÕES (X)	2.859.200,00	2.424.200,00	2.180.555,35	89,95%	466.385,30	0,192387303	430.196,97	0,177459356	1.714.170,05
Despesa Corrente	2.753.700,00	2.418.700,00	2.180.555,35	90,15%	466.385,30	0,192824782	430.196,97	0,177862889	1.714.170,05
Despesa de Capital	105.500,00	5.500,00	0,00	0,00%	0,00	0	0,00	0	0,00
TOTAL DAS DESPESAS COM SAÚDE (XI)=(IV+V+VI+VII+VIII+IX+X)	4.584.700,00	3.994.700,00	2.577.775,35	64,53%	472.985,30	0,118403209	436.796,97	0,109344123	2.104.790,05

APURAÇÃO DO CUMPRIMENTO DO LIMITE MÍNIMO PARA APLICAÇÃO EM ASPS	DESPESA EMPENHADA	DESPESA LIQUIDADADA	DESPESA PAGA
	(d)	(e)	(f)
TOTAL DAS DESPESAS COM ASPS (XII) = (XI)	2.577.775,35	472.985,30	436.796,97
(-) Restos a Pagar Não Processados Inscritos Indevidamente no Exercício sem Disponibilidade Financeira (XIII)	0,00	0,00	0,00
(-) Despesas Custeadas com Recursos Vinculados à Parcela do Percentual Mínimo que não foi Aplicada em ASPS em Exercícios Anteriores (XIV)	0,00	0,00	0,00
(-) Despesas Custeadas com Disponibilidade de Caixa Vinculada aos Restos a Pagar Cancelados (XV)	0,00	0,00	0,00
(=) VALOR APLICADO EM ASPS (XVI) = (XII - XIII - XIV - XV)	2.577.775,35	472.985,30	436.796,97
Despesa Mínima a ser Aplicada em ASPS (XVII) = (III) x 15% (LC 141/2012)			631.269,71
Despesa Mínima a ser Aplicada em ASPS (XVII) = (III) x % (Lei Orgânica Municipal)			
Diferença entre o Valor Aplicado e a Despesa Mínima a ser Aplicada (XVIII) = (XVI (d ou e) - XVII) ¹			-158.284,41
Limite não Cumprido (XIX) = (XVIII) (Quando valor for inferior a zero)	-158.284,41		
PERCENTUAL DA RECEITA DE IMPOSTOS E TRANSFERÊNCIAS CONSTITUCIONAIS E LEGAIS APLICADO EM ASPS (XVI / III)*100 (mínimo de 15% conforme LC n° 141/2012 ou % da Lei Orgânica Municipal)	61,25%	11,24%	

CONTROLE DO VALOR REFERENTE AO PERCENTUAL MÍNIMO NÃO CUMPRIDO EM EXERCÍCIOS ANTERIORES PARA FINS DE APLICAÇÃO DOS RECURSOS VINCULADOS CONFORME ARTIGOS 25 E 26 DA LC 141/2012	LIMITE NÃO CUMPRIDO				
	Saldo Inicial (exercício atual) (h)	Despesas Custeadas no Exercício de Referência			Saldo Final (não aplicado) ¹ (l) = (h - (i ou j))
		Empenhada (i)	Liquidada (j)	Paga (k)	
Diferença de limite não cumprido em 2023 (saldo final = XIXd)					-
Diferença de limite não cumprido em 2022 (saldo inicial igual ao saldo final do demonstrativo do exercício anterior)					-
Diferença de limite não cumprido em Exercícios Anteriores (saldo inicial igual ao saldo final do demonstrativo do exercício anterior)					-
TOTAL DA DIFERENÇA DE LIMITE NÃO CUMPRIDO EM EXERCÍCIOS ANTERIORES (XX)	-	-	-	-	-

EXECUÇÃO DE RESTOS A PAGAR										
Exercício do Empenho ²	Valor Mínimo para Aplicação em ASPS (m)	Valor Aplicado em ASPS no Exercício (n)	Valor Aplicado além do Limite Mínimo (o) = (n - m), se < 0, então (o) = 0	Total Inscrito em RP no exercício (p)	RPNP Inscritos Indevidamente no Exercício sem Disponibilidade Financeira (q) = (XIII d)	Valor Inscrito em RP considerado no Limite (r) = (p - (o + q)), se < 0, então (r) = 0	Total de RP pagos (s)	Total de RP a pagar (t)	Total de RP Cancelados ou Prescritos (u)	Diferença entre o valor aplicado além do limite e o total de RP cancelado (v) = ((o + q) - u)
Empenhos de 2022			0,00		0,00	0,00				0,00
Empenhos de 2021			0,00		0,00	0,00				0,00
Empenhos de 2020			0,00		0,00	0,00				0,00
Empenhos de 2019			0,00		0,00	0,00				0,00

TOTAL DOS RESTOS A PAGAR CANCELADOS OU PRESCRITOS ATÉ O FINAL DO EXERCÍCIO ATUAL QUE AFETARAM O CUMPRIMENTO DO LIMITE (XXI) (soma dos saldos negativos da coluna "v")	
TOTAL DOS RESTOS A PAGAR CANCELADOS OU PRESCRITOS ATÉ O FINAL DO EXERCÍCIO ANTERIOR QUE AFETARAM O CUMPRIMENTO DO LIMITE (XXII) (valor informado no demonstrativo do exercício anterior)	
TOTAL DOS RESTOS A PAGAR CANCELADOS OU PRESCRITOS NO EXERCÍCIO ATUAL QUE AFETARAM O CUMPRIMENTO DO LIMITE (XXIII) = (XXI - XXII) (Artigo 24 § 1º e 2º da LC 141/2012)	0,00

CONTROLE DOS RESTOS A PAGAR CANCELADOS OU PRESCRITOS PARA FINS DE APLICAÇÃO DA DISPONIBILIDADE DE CAIXA CONFORME ARTIGO 24, §1º E 2º DA LC 141/2012	RESTOS A PAGAR CANCELADOS OU PRESCRITOS				
	Saldo Inicial (w)	Despesas custeadas no exercício de referência			Saldo Final (não aplicado) (aa) = (w - (x ou y)) ¹
		Empenhada (x)	Liquidada (y)	Paga (z)	
Restos a pagar cancelados ou prescritos em 2023 a serem compensados (XXIV) (saldo inicial = XXIII)					0,00
Restos a pagar cancelados ou prescritos em 2022 a serem compensados (XXV) (saldo inicial igual ao saldo final do demonstrativo do exercício anterior)					0,00
Restos a pagar cancelados ou prescritos em exercícios anteriores a serem compensados (XXVI) (saldo inicial igual ao saldo final do demonstrativo do exercício anterior)					0,00
TOTAL DE RESTOS A PAGAR CANCELADOS OU PRESCRITOS A COMPENSAR (XXVII)	0,00	0,00	0,00	0,00	0,00

RECEITAS ADICIONAIS PARA O FINANCIAMENTO DA SAÚDE NÃO COMPUTADAS NO CÁLCULO DO MÍNIMO	PREVISÃO INICIAL	PREVISÃO ATUALIZADA (a)	RECEITAS REALIZADAS	
			Até o Bimestre (b)	% (b/a)x100
RECEITAS DE TRANSFERÊNCIAS PARA A SAÚDE (XXVIII)	4.080.000,00	4.080.000,00	272.356,79	6,68%
Provenientes da União	3.830.000,00	3.830.000,00	265.820,39	6,94%
Provenientes dos Estados	125.000,00	125.000,00	3.268,20	2,61%
Provenientes de Outros Municípios	125.000,00	125.000,00	3.268,20	2,61%
RECEITA DE OPERAÇÕES DE CRÉDITO INTERNAS E EXTERNAS VINCULADAS A SAÚDE (XXIX)	0,00	0,00	0,00	#DIV/0!
OUTRAS RECEITAS (XXX)	125.000,00	125.000,00	3.268,20	2,61%
TOTAL DE RECEITAS ADICIONAIS PARA FINANCIAMENTO DA SAÚDE (XXXI) = (XXVIII + XXIX + XXX)	4.205.000,00	4.205.000,00	275.624,99	6,55%

DESPESAS COM SAÚDE NÃO COMPUTADAS NO CÁLCULO DO MÍNIMO									
DESPESAS COM SAÚDE POR SUBFUNÇÕES E CATEGORIA ECONÔMICA NÃO COMPUTADAS NO CÁLCULO DO MÍNIMO	DOTAÇÃO INICIAL	DOTAÇÃO ATUALIZADA (e)	DESPESAS EMPENHADAS		DESPESAS LIQUIDADAS		DESPESAS PAGAS		Inscritas em Restos a Pagar não Processados (g)
			Até o Bimestre (d)	% (d/e) x 100	Até o Bimestre (e)	% (e/c) x 100	Até o Bimestre (f)	% (f/c) x 100	
ATENÇÃO BÁSICA (XXXII)	3.845.000,00	4.045.000,00	2.411.649,38	59,62%	487.731,46	0,120576381	457.464,88	0,113093913	1.923.917,92
Despesa Corrente	3.619.500,00	3.924.500,00	2.411.649,38	61,45%	487.731,46	0,124278624	457.464,88	0,116566411	1.923.917,92
Despesa de Capital	225.500,00	120.500,00	0,00	0,00%	0,00	0	0,00	0	0,00
ASSISTÊNCIA HOSPITALAR E AMBULATORIAL (XXXIII)	1.357.000,00	1.357.000,00	380.613,16	28,05%	63.268,86	0,046624068	63.268,86	0,046624068	317.344,30
Despesa Corrente	1.316.000,00	1.316.000,00	380.613,16	28,92%	63.268,86	0,048076641	63.268,86	0,048076641	317.344,30
Despesa de Capital	41.000,00	41.000,00	0,00	0,00%	0,00	0	0,00	0	0,00
SUPORTE PROFILÁTICO E TERAPÊUTICO (XXXIV)	21.000,00	21.000,00	0,00	0,00%	0,00	0	0,00	0	0,00
Despesa Corrente	10.000,00	10.000,00	0,00	0,00%	0,00	0	0,00	0	0,00
Despesa de Capital	11.000,00	11.000,00	0,00	0,00%	0,00	0	0,00	0	0,00
VIGILÂNCIA SANITÁRIA (XXXV)	39.000,00	39.000,00	0,00	0,00%	0,00	0	0,00	0	0,00
Despesa Corrente	13.000,00	13.000,00	0,00	0,00%	0,00	0	0,00	0	0,00
Despesa de Capital	26.000,00	26.000,00	0,00	0,00%	0,00	0	0,00	0	0,00
VIGILÂNCIA EPIDEMIOLÓGICA (XXXVI)	743.000,00	519.000,00	424.486,00	81,79%	69.969,00	0,134815029	69.969,00	0,134815029	354.517,00
Despesa Corrente	692.000,00	468.000,00	424.486,00	90,70%	69.969,00	0,14950641	69.969,00	0,14950641	354.517,00
Despesa de Capital	51.000,00	51.000,00	0,00	0,00%	0,00	0	0,00	0	0,00
ALIMENTAÇÃO E NUTRIÇÃO (XXXVII)	0,00	0,00	0,00	#DIV/0!	0,00	#DIV/0!	0,00	#DIV/0!	0,00
Despesa Corrente	0,00	0,00	0,00	#DIV/0!	0,00	#DIV/0!	0,00	#DIV/0!	0,00
Despesa de Capital	0,00	0,00	0,00	#DIV/0!	0,00	#DIV/0!	0,00	#DIV/0!	0,00
OUTRAS SUBFUNÇÕES (XXXVIII)	4.073.200,00	4.051.200,00	3.650.306,01	90,10%	551.349,59	0,136095377	494.121,26	0,12196911	3.098.956,42
Despesa Corrente	3.862.900,00	4.034.900,00	3.650.306,01	90,47%	551.349,59	0,136645168	494.121,26	0,122461835	3.098.956,42
Despesa de Capital	210.300,00	16.300,00	0,00	0,00%	0,00	0	0,00	0	0,00
TOTAL DAS DESPESAS NÃO COMPUTADAS NO CÁLCULO DO MÍNIMO (XXXIX) = (XXXII + XXXIII + XXXIV + XXXV + XXXVI + XXXVII + XXXVIII)	10.078.200,00	10.032.200,00	6.867.054,55	68,45%	1.172.318,91	0,116855616	1.084.824,00	0,108134208	5.694.735,64

DESPESAS TOTAIS COM SAÚDE	DOTAÇÃO INICIAL	DOTAÇÃO ATUALIZADA (c)	DESPESA EMPENHADAS		DESPESAS LIQUIDADAS		DESPESAS PAGAS		Inscritas em Restos a Pagar não Processados (g)
			Até o Bimestre (d)	% (d/c) x 100	Até o Bimestre (e)	% (e/c) x 100	Até o Bimestre (f)	% (f/c) x 100	
ATENÇÃO BÁSICA (XL) = (IV + XXXII)	4.660.500,00	4.765.500,00	2.808.869,38	58,94%	494.331,46	10,37%	464.064,88	9,74%	2.314.537,92
ASSISTÊNCIA HOSPITALAR E AMBULATORIAL (XLI) = (V + XXXIII)	2.168.000,00	2.168.000,00	380.613,16	17,56%	63.268,86	2,92%	63.268,86	2,92%	317.344,30
SUPORTE PROFILÁTICO E TERAPÊUTICO (XLII) = (VI + XXXIV)	33.000,00	33.000,00	0,00	0,00%	0,00	0,00%	0,00	0,00%	0,00
VIGILÂNCIA SANITÁRIA (XLIII) = (VII + XXXV)	48.000,00	48.000,00	0,00	0,00%	0,00	0,00%	0,00	0,00%	0,00
VIGILÂNCIA EPIDEMIOLÓGICA (XLIV) = (VIII + XXXVI)	821.000,00	537.000,00	424.486,00	79,05%	69.969,00	13,03%	69.969,00	13,03%	354.517,00
ALIMENTAÇÃO E NUTRIÇÃO (XLV) = (XIX + XXXVII)	0,00	0,00	0,00	#DIV/0!	0,00	#DIV/0!	0,00	#DIV/0!	0,00
OUTRAS SUBFUNÇÕES (XLVI) = (X + XXXVIII)	6.932.400,00	6.475.400,00	5.830.861,36	90,05%	1.017.734,89	15,72%	924.318,23	14,27%	4.813.126,47
TOTAL DAS DESPESAS COM SAÚDE (XLVII) = (XI + XXXIX)	14.662.900,00	14.026.900,00	9.444.829,90	67,33%	1.645.304,21	11,73%	1.521.620,97	10,85%	7.799.525,69

FONTE: Sistema: <ÁGAPE>, Unidade Responsável: <PREFEITURA MUNICIPAL DE BREJO GRANDE>, Emissão: <27/03/2023>.

¹ Nos cinco primeiros bimestres do exercício, o acompanhamento será feito com base na despesa liquidada. No último bimestre do exercício, o valor deverá corresponder ao total da despesa empenhada.

² Até o exercício de 2018, o controle da execução dos restos a pagar considerava apenas os valores dos restos a pagar não processados (regra antiga). A partir do exercício de 2019, o controle da execução dos restos a pagar considera os restos a pagar processados e não processados (regra nova).


CLYSMER FERREIRA BASTOS
PREFEITO MUNICIPAL


ALISSON TELES GOMES
CONTADOR CRC/SE Nº 8.579


NAUDICEZ BARBOSA DIAS
SECRETARIA DE FINANÇAS


ROBERTA CRISTIANE DOS SANTOS PINHEIRO
CONTROLE INTERNO

PREFEITURA MUNICIPAL DE BREJO GRANDE
RELATÓRIO RESUMIDO DA EXECUÇÃO ORÇAMENTÁRIA
DEMONSTRATIVO DAS PARCERIAS PÚBLICO-PRIVADAS
ORÇAMENTOS FISCAL E DA SEGURIDADE SOCIAL
PERÍODO DE REFERÊNCIA: JANEIRO A FEVEREIRO DE 2023

RREO - Anexo 13 (Lei nº 11.079, de 30.12.2004, arts. 22, 25 e 28)

Em Reais

ESPECIFICAÇÃO	SALDO TOTAL EM 31 DE DEZEMBRO DO EXERCÍCIO ANTERIOR	REGISTROS EFETUADOS EM <EXERCÍCIO>	
		No bimestre	Até o bimestre
TOTAL DE ATIVOS Ativos Constituídos na SPE			
TOTAL DE PASSIVOS Obrigações decorrentes de Ativos Constituídos pela Provisões de PPP Outros Passivos	SEM MOVIMENTO		
ATOS POTENCIAIS PASSIVOS Obrigações Contratuais Riscos Não Provisionados Garantias Concedidas Outros Passivos Contingentes			

DESPESAS DE PPP	EXERCÍCI ANTERIOR	EXERCÍCI CORRENT (EC)	<EC + >	<EC + 2>	<EC + 3>	<EC + 4>	<EC + 5>	<EC + 6>	<EC + 7>	<EC + 8>	<EC + 9>
Do Ente Federado											
Das Estatais Não-Dependentes	SEM MOVIMENTO										
TOTAL DAS DESPESAS											
RECEITA CORRENTE LÍQUIDA (RCL)											
TOTAL DAS DESPESAS / RCL (%)											

Nota:

FONTE: Sistema: <ÁGAPE>, Unidade Responsável: <PREFEITURA MUNICIPAL DE BREJO GRANDE>, Emissão: <27/03/2023>.



CLYSMER FERREIRA BASTOS
PREFEITO MUNICIPAL



ALISSON TELES GOMES
CONTADOR CRC/SE Nº 8.579



NAUDIEGE BARBOSA DIAS
SECRETÁRIA DE FINANÇAS



ROBERTA CRISTHIANE DOS SANTOS PINHEIRO
CONTROLE INTERNO

PREFEITURA MUNICIPAL DE BREJO GRANDE
DEMONSTRATIVO SIMPLIFICADO DO RELATÓRIO RESUMIDO DA EXECUÇÃO ORÇAMENTÁRIA
 ORÇAMENTOS FISCAL E DA SEGURIDADE SOCIAL
 PERÍODO DE REFERÊNCIA: JANEIRO A FEVEREIRO DE 2023

RREO - Anexo XIV (LRF, Art. 48)

BALANÇO ORÇAMENTÁRIO	Até o Bimestre
RECEITAS	
Previsão Inicial	55.000.000,00
Previsão Atualizada	55.000.000,00
Receitas Realizadas	8.165.891,34
Déficit Orçamentário	37.069.074,71
Saldos de Exercícios Anteriores (Utilizados para Créditos Adicionais)	
DESPESAS	
Dotação Inicial	55.000.000,00
Créditos Adicionais	0,00
Dotação Atualizada	55.000.000,00
Despesas Empenhadas	45.234.966,05
Despesas Liquidadas	8.165.891,34
Despesas Pagas	8.165.891,34
Superávit Orçamentário	-37.069.074,71
DESPESAS POR FUNÇÃO/SUBFUNÇÃO	Até o Bimestre
Despesas Empenhadas	45.234.966,05
Despesas Liquidadas	8.165.891,34
RECEITA CORRENTE LÍQUIDA - RCL	Até o Bimestre
Receita Corrente Líquida	49.808.983,47
Receita Corrente Líquida Ajustada para Cálculo dos Limites de Endividamento	49.808.983,47
Receita Corrente Líquida Ajustada para Cálculo dos Limites de de Despesa com Pessoal	49.808.983,47
RECEITAS E DESPESAS DOS REGIMES DE PREVIDÊNCIA	Até o Bimestre
Fundo em Capitalização (PLANO PREVIDENCIÁRIO)	
Receitas Previdenciárias Realizadas	
Despesas Previdenciárias Empenhadas	
Despesas Previdenciárias Liquidadas	
Resultado Previdenciário	
Fundo em Repartição (PLANO FINANCEIRO)	
Receitas Previdenciárias Realizadas	
Despesas Previdenciárias Empenhadas	
Despesas Previdenciárias Liquidadas	
Resultado Previdenciário	

RESULTADOS NOMINAL E PRIMÁRIO	Meta Fixada no Anexo de Metas Fiscais da LDO (a)	Resultado Apurado Até o Bimestre (b)	% em Relação à Meta (b/a)
RESULTADO PRIMÁRIO (SEM RPPS) - Acima da Linha	-	3.118.686,97	#DIV/0!
RESULTADO NOMINAL (SEM RPPS) - Abaixo da Linha	-	3.118.686,97	#DIV/0!


RESTOS A PAGAR A PAGAR POR PODER E MINISTÉRIO PÚBLICO	Inscrição	Cancelamento Até o Bimestre	Pagamento até o Bimestre	Saldo a Pagar
RESTOS A PAGAR PROCESSADOS	1.032.568,16	-	392.600,91	639.967,25
Poder Executivo	1.032.568,16	-	392.600,91	639.967,25
Poder Legislativo	-	-	-	-
Poder Judiciário	-	-	-	-
Ministério Público	-	-	-	-
RESTOS A PAGAR NÃO-PROCESSADOS	4.266.875,49	-	433.882,35	3.832.993,14
Poder Executivo	4.266.875,49	-	433.882,35	3.832.993,14
Poder Legislativo	-	-	-	-
Poder Judiciário	-	-	-	-
Ministério Público	-	-	-	-
TOTAL	5.299.443,65	-	826.483,26	4.472.960,39

DESPESAS COM MANUTENÇÃO E DESENVOLVIMENTO DO ENSINO	Valor Apurado Até o Bimestre	Limites Constitucionais Anuais	
		% Mínimo a Aplicar no Exercício	% Aplicado Até o Bimestre
Mínimo Anual de 25% das Receitas de Impostos na Manutenção e Desenvolvimento do Ensino	522372,91	25%	12,97%
Mínimo Anual de 70% do FUNDEB na Remuneração dos Profissionais da Educação Básica	1158092,11	70%	44,86%
Percentual de 50% da Complementação da União ao FUNDEB (VAAT) na Educação Infantil	165154,59	50%	61,03%
Mínimo de 15% da Complementação da União ao FUNDEB (VAAT) em Despesas de Capital	0,00	15%	0,00%

RECEITAS DE OPERAÇÕES DE CRÉDITO E DESPESAS DE CAPITAL	Valor Apurado Até o Bimestre	Saldo não realizado
Receita de Operação de Crédito		
Despesa de Capital Líquida		

PROJEÇÃO ATUARIAL DOS REGIMES DE PREVIDÊNCIA	Exercício	10º Exercício	20º Exercício	35º Exercício
Plano Previdenciário	-	-	-	-
Receitas Previdenciárias (I)				
Despesas Previdenciárias (II)				
Resultado Previdenciário (III) = (I - II)				
Plano Financeiro	-	-	-	-
Receitas Previdenciárias (IV)				
Despesas Previdenciárias (V)				
Resultado Previdenciário (VI) = (IV - V)				

RECEITA DA ALIENAÇÃO DE ATIVOS E APLICAÇÃO DOS RECURSOS	Valor Apurado Até o Bimestre	Saldo a Realizar	
Receita de Capital Resultante da Alienação de Ativos			
Aplicação dos Recursos da Alienação de Ativos			
DESPESAS COM AÇÕES E SERVIÇOS PÚBLICOS DE SAÚDE	Valor apurado Até o Bimestre	Limite Constitucional Anual	
		% Mínimo a Aplicar no Exercício	% Aplicado Até o Bimestre
Despesas com Ações e Serviços Públicos de Saúde executadas com recursos de impostos	472.985,30	15%	11,24%
DESPESAS DE CARÁTER CONTINUADO DERIVADAS DE PPP	Valor Apurado no Exercício Corrente		
Total das Despesas Consideradas para o Limite / RCL (%)	-		




 CLYSMER FERREIRA BASTOS
 PREFEITO MUNICIPAL



 ALISSON TELES GOMES
 CONTADOR CRC/SE Nº 8.579


 NAUDIEGE BARBOSA DIAS
 SECRETÁRIA DE FINANÇAS



 ROBERTA CRISTHIANE DOS SANTOS PINHEIRO
 CONTROLE INTERNO