

Recibo de Transmissão

Código do Recibo: 3058
Data da Entrega: 30/11/2018
Unidade Gestora: 003301 - PREFEITURA MUNICIPAL DE BREJO GRANDE
Período: QUINTO BIMESTRE Ano de Referência: 2018
Tipo: RELATORIO RESUMIDO DE EXECUCAO ORCAMENTARIA
Responsável: 80901158534

Emitido em: 30/11/2018



PREFEITURA MUNICIPAL DE BREJO GRANDE
ESTADO DE SERGIPE

Ofício n.º 291/2018.

Brejo Grande/SE, 29 de novembro de 2018

Assunto: Encaminha declaração de publicação do RREO – 5º Bimestre de 2018.

SENHOR PRESIDENTE,

Em atendimento ao art. 38, inciso XIV da Portaria Interministerial CGU/MF/MP 507/2011, encaminhamos a Declaração de Publicação do Relatório Resumido da Execução Orçamentária do Município de BREJO GRANDE, relativa ao quinto bimestre do ano de 2018.

Atenciosamente,


CLYSMER FERREIRA BASTOS
PREFEITO MUNICIPAL
CPF: 044.308.585-43

Exmo. Sr.
Dr. Ulisses de Andrade Filho
DD. Conselheiro Presidente do Tribunal de Contas do Estado
Aracaju/SE



PREFEITURA MUNICIPAL DE BREJO GRANDE
ESTADO DE SERGIPE

DECLARAÇÃO DE PUBLICAÇÃO DO RELATÓRIO RESUMIDO DA EXECUÇÃO ORÇAMENTÁRIA

Declaro, sob as penas da Lei, que o Relatório Resumido da Execução Orçamentária de todos os poderes e órgãos do Município de BREJO GRANDE, relativo ao quinto bimestre do ano de 2018, foi publicado com afixação no mural de avisos desta Prefeitura, nesta data e disponibilizados na internet em atendimento aos requisitos disposto nos arts. 52 e 53 da Lei Complementar nº 101, de 04 de maio de 2000.

Brejo Grande, 29 de novembro de 2018


CLYSMER FERREIRA BASTOS
PREFEITO MUNICIPAL
CPF: 044.308.585-43



ESTADO DE SERGIPE
PREFEITURA MUNICIPAL DE BREJO GRANDE
Balanco Orçamentário

RREO – Anexo I (LRF, Art. 52, inciso I, alíneas "a" e "b" do inciso II e §1º)

SETEMBRO-OUTUBRO/2018

R\$ 1,00

RECEITAS	PREVISÃO INICIAL	PREVISÃO ATUALIZADA (a)	RECEITAS REALIZADAS				SALDO A REALIZAR (a-c)
			No Bimestre (b)	% (b/a)	Até o Bimestre (c)	% (c/a)	
RECEITAS (EXCETO INTRA-ORÇAMENTÁRIAS) (I)	27.000.000,00	27.000.000,00	4.706.290,52	17,43	24.678.674,57	91,40	2.321.325,43
RECEITAS CORRENTES	25.646.900,00	25.646.900,00	4.706.290,52	18,35	24.659.374,57	96,15	987.525,43
IMPOSTOS, TAXAS E CONTRIBUIÇÕES DE MELHORIA	341.500,00	341.500,00	123.992,44	36,31	622.901,33	182,40	-281.401,33
IMPOSTOS	311.500,00	311.500,00	121.950,04	39,15	603.606,29	193,77	-292.106,29
TAXAS	30.000,00	30.000,00	2.042,40	6,81	19.295,04	64,32	10.704,96
CONTRIBUIÇÕES	10.000,00	10.000,00	0,00	0,00	0,00	0,00	10.000,00
CONTRIBUIÇÃO PARA O CUSTEIO DO SERVIÇO DE ILUMINAÇÃO PÚBLICA	10.000,00	10.000,00	0,00	0,00	0,00	0,00	10.000,00
RECEITA PATRIMONIAL	349.000,00	349.000,00	26.998,46	7,74	166.900,18	47,82	182.099,82
VALORES MOBILIÁRIOS	349.000,00	349.000,00	26.998,46	7,74	166.900,18	47,82	182.099,82
RECEITA DE SERVIÇOS	50.000,00	50.000,00	0,00	0,00	0,00	0,00	50.000,00
OUTROS SERVIÇOS	50.000,00	50.000,00	0,00	0,00	0,00	0,00	50.000,00
TRANSFERÊNCIAS CORRENTES	24.851.400,00	24.851.400,00	4.551.748,96	18,32	23.854.927,08	95,99	996.472,92
TRANSFERÊNCIAS DA UNIÃO E DE SUAS ENTIDADES	16.009.800,00	16.009.800,00	3.017.566,60	18,85	16.257.030,35	101,54	-247.230,35
TRANSFERÊNCIAS DOS ESTADOS E DO DISTRITO FEDERAL E DE SUAS ENTIDADES	2.741.600,00	2.741.600,00	561.540,08	20,48	2.469.145,14	90,06	272.454,86
TRANSFERÊNCIAS DE OUTRAS INSTITUIÇÕES PÚBLICAS	6.100.000,00	6.100.000,00	972.642,28	15,94	5.128.751,59	84,08	971.248,41
OUTRAS RECEITAS CORRENTES	45.000,00	45.000,00	3.550,66	7,89	14.645,98	32,55	30.354,02
INDENIZAÇÕES, RESTITUIÇÕES E RESSARCIMENTOS	45.000,00	45.000,00	2.108,72	4,69	2.321,22	5,16	42.678,78
DEMAIS RECEITAS CORRENTES	0,00	0,00	1.441,94	0,00	12.324,76	0,00	-12.324,76
RECEITAS DE CAPITAL	1.353.100,00	1.353.100,00	0,00	0,00	19.300,00	1,43	1.333.800,00
ALIENAÇÃO DE BENS	5.000,00	5.000,00	0,00	0,00	19.300,00	386,00	-14.300,00
ALIENAÇÃO DE BENS MÓVEIS	5.000,00	5.000,00	0,00	0,00	19.300,00	386,00	-14.300,00
TRANSFERÊNCIAS DE CAPITAL	1.340.000,00	1.340.000,00	0,00	0,00	0,00	0,00	1.340.000,00
TRANSFERÊNCIAS DA UNIÃO E DE SUAS ENTIDADES	490.000,00	490.000,00	0,00	0,00	0,00	0,00	490.000,00
TRANSFERÊNCIAS DOS ESTADOS E DO DISTRITO FEDERAL E DE SUAS ENTIDADES	850.000,00	850.000,00	0,00	0,00	0,00	0,00	850.000,00
OUTRAS RECEITAS DE CAPITAL	8.100,00	8.100,00	0,00	0,00	0,00	0,00	8.100,00
DEMAIS RECEITAS DE CAPITAL	8.100,00	8.100,00	0,00	0,00	0,00	0,00	8.100,00
RECEITAS (INTRA-ORÇAMENTÁRIAS) (II)	-	-	-	0,00	-	0,00	-
SUBTOTAL DAS RECEITAS (III) = (I + II)	27.000.000,00	27.000.000,00	4.706.290,52	17,43	24.678.674,57	91,40	2.321.325,43
OPERAÇÕES DE CRÉDITO / REFINANCIAMENTO (IV)	-	-	-	-	-	0,00	0
Operações de Crédito Internas	-	-	-	-	-	-	0
Mobiliária	-	-	-	-	-	-	0

Contratual								0
Operações de Crédito Externas							0,00	0
Mobiliária								0
Contratual								0
SUBTOTAL COM REFINANCIAMENTO (V) = (III + IV)	27.000.000,00	27.000.000,00	4.706.290,52	17,43	24.678.674,57	91,40		2.321.325,43
DÉFICIT (VI)								0
TOTAL (VII) = (V + VI)	27.000.000,00	27.000.000,00	4.706.290,52	17,43	24.678.674,57			2.321.325,43
SALDOS DE EXERCÍCIOS ANTERIORES (UTILIZADOS PARA CRÉDITOS ADICIONAIS)			2.744.545,83		3.589.484,41			0
Superávit Financeiro			2.744.545,83		3.589.484,41			0
Reabertura de Créditos Adicionais								0



DESPESAS	DOTAÇÃO INICIAL (d)	DOTAÇÃO ATUALIZADA (e)	DESPESAS EMPENHADAS		SALDO A EMPENHAR (g) = (e-f)	DESPESAS LIQUIDADAS		SALDO A LIQUIDAR (i) = (e-h)	DESPESAS PAGAS ATÉ O BIMESTRE (j)	INSCRITAS RP NÃO PROCESSADOS (k)
			No Bimestre	Até o Bimestre (f)		No Bimestre	Até o Bimestre (h)			
DESPESAS (EXCETO INTRA-ORÇAMENTÁRIAS) (VIII)	27.000.000,00	30.589.484,41	2.679.440,49	29.565.734,22	1.023.750,19	5.181.644,87	24.637.694,67	5.951.789,74	23.979.174,28	
DESPESAS CORRENTES	17.308.150,00	26.461.622,04	2.404.255,18	25.459.565,18	1.002.056,86	4.815.389,24	21.199.078,08	5.262.543,96	20.555.692,69	
PESSOAL E ENCARGOS SOCIAIS	12.788.780,00	14.432.220,92	560.459,66	13.798.626,31	633.594,61	2.401.791,20	11.582.205,77	2.850.015,15	11.448.249,25	
OUTRAS DESPESAS CORRENTES	4.519.370,00	12.029.401,12	1.843.795,52	11.660.938,87	368.462,25	2.413.598,04	9.616.872,31	2.412.528,81	9.107.443,44	
DESPESAS DE CAPITAL	9.561.850,00	4.127.862,37	275.185,31	4.106.169,04	21.693,33	366.255,63	3.438.616,59	689.245,78	3.423.481,59	
INVESTIMENTOS	9.147.850,00	3.707.221,12	273.085,31	3.685.527,79	21.693,33	304.733,85	3.040.046,67	667.174,45	3.024.911,67	
INVERSÕES FINANCEIRAS	12.000,00	0,00	0,00	0,00	0,00	0,00	0,00	0,00	0,00	
AMORTIZAÇÃO DA DÍVIDA	402.000,00	420.641,25	2.100,00	420.641,25	0,00	61.521,78	398.569,92	22.071,33	398.569,92	
RESERVAS	130.000,00	0,00	0,00	0,00	0,00	0,00	0,00	0,00	0,00	
RESERVAS	130.000,00	0,00	0,00	0,00	0,00	0,00	0,00	0,00	0,00	
DESPESAS (INTRA-ORÇAMENTÁRIAS) (IX)	0,00	0,00	0,00	0,00	0,00	0,00	0,00	0,00	0,00	
SUBTOTAL DAS DESPESAS (X) = (VIII + IX)	27.000.000,00	30.589.484,41	2.679.440,49	29.565.734,22	1.023.750,19	5.181.644,87	24.637.694,67	5.951.789,74	23.979.174,28	
AMORTIZAÇÃO DA DÍV. / REFINANCIAMENTO (XI)	0,00	0,00	0,00	0,00	0,00	0,00	0,00	0,00	0,00	
Amortização da Dívida Interna	0,00	0,00	0,00	0,00	0,00	0,00	0,00	0,00	0,00	
Dívida Mobiliária	0,00	0,00	0,00	0,00	0,00	0,00	0,00	0,00	0,00	
Outras Dívidas	0,00	0,00	0,00	0,00	0,00	0,00	0,00	0,00	0,00	
Amortização da Dívida Externa	0,00	0,00	0,00	0,00	0,00	0,00	0,00	0,00	0,00	
Dívida Mobiliária	0,00	0,00	0,00	0,00	0,00	0,00	0,00	0,00	0,00	
Outras Dívidas	0,00	0,00	0,00	0,00	0,00	0,00	0,00	0,00	0,00	
SUBTOTAL C/ REFINANCIAMENTO (XII) = (X + XI)	27.000.000,00	30.589.484,41	2.679.440,49	29.565.734,22	1.023.750,19	5.181.644,87	24.637.694,67	5.951.789,74	23.979.174,28	
SUPERÁVIT (XIII)							40.979,90	-	699.500,29	
TOTAL (XIV) = (XII + XIII)	27.000.000,00	30.589.484,41	2.679.440,49	29.565.734,22	1.023.750,19	5.181.644,87	24.678.674,57	5.951.789,74	23.979.174,28	



CLYSMER FERREIRA BASTOS
PREFEITO MUNICIPAL Mat.32



ANDREZA SANTANA
CONTADORA CRC.7.524/SE





ESTADO DE SERGIPE

PREFEITURA MUNICIPAL DE BREJO GRANDE

Demonstrativo da Execução das despesas por Função/SubFunção

RREO – Anexo II (LRF, Art. 52, inciso II, alínea “c”)

SETEMBRO-OUTUBRO/2018

R\$ 1,00

Função/SubFunção	DOTAÇÃO INICIAL	DOTAÇÃO ATUALIZADA (a)	DESPESAS EMPENHADAS			SALDO A EMPENHAR (c) = (a-b)	DESPESAS LIQUIDADAS			SALDO A LIQUIDAR (e) = (a-d)	INSCRITAS RP NÃO PROCESSADOS (f)
			No Bimestre	Até Bimestre (b)	% (b) / t (b)		No Bimestre	Até Bimestre (d)	% (d) / t (d)		
DESPESAS (EXCETO INTRA-ORÇAMENTÁRIAS) (I)	27.000.000,00	30.589.484,41	2.679.440,49	29.565.734,22	100,00	1.023.750,19	5.181.644,87	24.637.694,67	100,00	5.951.789,74	0,00
01 - Legislativa	900.000,00	900.000,00	0,00	0,00	0,00	900.000,00	0,00	0,00	0,00	900.000,00	0,00
031 - Ação Legislativa	900.000,00	900.000,00	0,00	0,00	0,00	900.000,00	0,00	0,00	0,00	900.000,00	0,00
02 - Judiciária	345.000,00	612.612,44	54.713,23	612.612,44	2,07	0,00	93.788,87	546.536,64	2,22	66.075,80	0,00
061 - Ação Judiciária	345.000,00	612.612,44	54.713,23	612.612,44	2,07	0,00	93.788,87	546.536,64	2,22	66.075,80	0,00
04 - Administração	2.946.100,00	5.389.434,87	671.774,59	5.377.400,14	18,19	12.034,73	1.195.692,80	4.918.039,63	19,96	471.395,24	0,00
121 - Planejamento e Orcamento	197.000,00	122.045,00	0,00	121.750,00	0,41	295,00	19.101,52	98.113,77	0,40	23.931,23	0,00
122 - Administração Geral	1.116.500,00	2.468.009,12	233.664,59	2.456.369,39	8,31	11.639,73	601.749,59	2.152.454,27	8,74	315.554,85	0,00
123 - Administração Financeira	1.553.500,00	2.774.380,75	438.110,00	2.774.380,75	9,38	0,00	570.841,69	2.646.638,26	10,74	127.742,49	0,00
124 - Controle Interno	79.100,00	25.000,00	0,00	24.900,00	0,08	100,00	4.000,00	20.833,33	0,08	4.166,67	0,00
08 - Assistência Social	1.086.280,00	1.924.383,49	323.507,28	1.882.735,32	6,37	41.648,17	424.737,14	1.633.575,58	6,63	290.807,91	0,00
122 - Administração Geral	362.000,00	776.903,34	110.360,03	763.163,83	2,58	13.739,51	152.496,00	614.780,54	2,50	162.122,80	0,00
243 - Assistência a Criança e ao Adolescente	245.500,00	203.209,60	47.907,68	203.129,60	0,69	80,00	33.803,57	163.518,11	0,66	39.691,49	0,00
244 - Assistência Comunitária	472.280,00	944.270,55	165.239,57	916.441,89	3,10	27.828,66	238.437,57	855.276,93	3,47	88.993,62	0,00
482 - Habitacao Urbana	6.500,00	0,00	0,00	0,00	0,00	0,00	0,00	0,00	0,00	0,00	0,00
10 - Saúde	3.560.410,00	4.979.863,06	506.597,33	4.933.501,37	16,69	46.361,69	869.083,79	3.734.559,66	15,16	1.245.303,40	0,00
122 - Administração Geral	1.300.910,00	2.337.228,92	142.361,28	2.313.514,11	7,82	23.714,81	380.439,57	1.538.446,42	6,24	798.782,50	0,00
301 - Atenção Básica	1.702.500,00	2.315.821,48	359.702,72	2.299.140,21	7,78	16.681,27	435.139,13	1.944.237,95	7,89	371.583,53	0,00
302 - Assistência Hospitalar e Ambulatorial	425.000,00	225.163,33	4.533,33	223.157,45	0,75	2.005,88	37.281,09	170.409,69	0,69	54.753,64	0,00
304 - Vigilância Sanitária	50.000,00	28.532,00	0,00	24.884,40	0,08	3.647,60	4.056,00	20.828,40	0,08	7.703,60	0,00
305 - Vigilância Epidemiológica	82.000,00	73.117,33	0,00	72.805,20	0,25	312,13	12.168,00	60.637,20	0,25	12.480,13	0,00
12 - Educação	7.878.570,00	10.803.659,10	655.988,45	10.782.222,87	36,47	21.436,23	1.862.208,14	8.456.826,33	34,32	2.346.832,77	0,00
122 - Administração Geral	483.000,00	633.925,70	198.339,53	633.877,23	2,14	48,47	159.393,43	437.080,47	1,77	196.845,23	0,00
361 - Ensino Fundamental	7.006.570,00	9.646.063,31	450.848,92	9.624.825,55	32,55	21.237,76	1.617.627,71	7.657.077,34	31,08	1.988.985,97	0,00
365 - Educação Infantil	363.000,00	468.457,87	6.800,00	468.307,87	1,58	150,00	75.944,96	338.016,91	1,37	130.440,96	0,00
366 - Educação de Jovens e Adultos	26.000,00	55.212,22	0,00	55.212,22	0,19	0,00	9.242,04	24.651,61	0,10	30.560,61	0,00
13 - Cultura	702.000,00	1.337.664,94	208.080,00	1.337.414,74	4,52	250,20	213.960,59	1.267.582,50	5,14	70.082,44	0,00
122 - Administração Geral	152.000,00	104.679,14	800,00	104.679,14	0,35	0,00	16.893,79	86.926,90	0,35	17.752,24	0,00
392 - Difusão Cultural	455.000,00	1.232.985,80	207.280,00	1.232.735,60	4,17	250,20	197.066,80	1.180.655,60	4,79	52.330,20	0,00



ESTADO DE SERGIPE
PREFEITURA MUNICIPAL DE BREJO GRANDE
Demonstrativo da Execução das despesas por Função/SubFunção

RREO – Anexo II (LRF, Art. 52, inciso II, alínea “c”)

SETEMBRO-OUTUBRO/2018

R\$ 1,00

Função/SubFunção	DOTAÇÃO INICIAL	DOTAÇÃO ATUALIZADA (a)	DESPESAS EMPENHADAS			SALDO A EMPENHAR (c) = (a-b)	DESPESAS LIQUIDADAS			SALDO A LIQUIDAR (e) = (a-d)	INSCRITAS RP NÃO PROCESSADOS (f)
			No Bimestre	Até Bimestre (b)	% (b) / t (b)		No Bimestre	Até Bimestre (d)	% (d) / t (d)		
695 - Turismo	95.000,00	0,00	0,00	0,00	0,00	0,00	0,00	0,00	0,00	0,00	0,00
15 - Urbanismo	6.121.000,00	2.962.716,64	40.678,19	2.960.868,23	10,01	1.848,41	290.699,27	2.729.359,97	11,08	233.356,67	0,00
122 - Administração Geral	1.605.000,00	1.727.796,63	40.678,19	1.725.948,22	5,84	1.848,41	230.594,18	1.503.925,27	6,10	223.871,36	0,00
451 - Infraestrutura Urbana	2.208.000,00	1.100.000,03	0,00	1.100.000,03	3,72	0,00	0,00	1.100.000,03	4,46	0,00	0,00
452 - Serviços Urbanos	1.403.000,00	134.919,98	0,00	134.919,98	0,46	0,00	60.105,09	125.434,67	0,51	9.485,31	0,00
695 - Turismo	905.000,00	0,00	0,00	0,00	0,00	0,00	0,00	0,00	0,00	0,00	0,00
17 - Saneamento	701.000,00	0,00	0,00	0,00	0,00	0,00	0,00	0,00	0,00	0,00	0,00
512 - Saneamento Básico Urbano	701.000,00	0,00	0,00	0,00	0,00	0,00	0,00	0,00	0,00	0,00	0,00
18 - Gestão Ambiental	1.000,00	23.724,12	0,00	23.724,12	0,08	0,00	5.931,03	21.747,11	0,09	1.977,01	0,00
541 - Preservação e Conservação Ambiental	1.000,00	23.724,12	0,00	23.724,12	0,08	0,00	5.931,03	21.747,11	0,09	1.977,01	0,00
20 - Agricultura	874.000,00	68.181,34	2.985,60	68.015,60	0,23	165,74	12.714,51	59.536,55	0,24	8.644,79	0,00
122 - Administração Geral	209.000,00	68.181,34	2.985,60	68.015,60	0,23	165,74	12.714,51	59.536,55	0,24	8.644,79	0,00
244 - Assistência Comunitária	61.000,00	0,00	0,00	0,00	0,00	0,00	0,00	0,00	0,00	0,00	0,00
605 - Abastecimento	602.000,00	0,00	0,00	0,00	0,00	0,00	0,00	0,00	0,00	0,00	0,00
608 - Promoção da Produção Agropecuária	2.000,00	0,00	0,00	0,00	0,00	0,00	0,00	0,00	0,00	0,00	0,00
24 - Comunicações	101.440,00	0,00	0,00	0,00	0,00	0,00	0,00	0,00	0,00	0,00	0,00
131 - Comunicação Social	101.440,00	0,00	0,00	0,00	0,00	0,00	0,00	0,00	0,00	0,00	0,00
26 - Transporte	216.000,00	1.066.558,78	215.115,82	1.066.553,76	3,61	5,02	209.636,51	754.222,64	3,06	312.336,14	0,00
122 - Administração Geral	4.000,00	5.966,00	0,00	5.966,00	0,02	0,00	0,00	5.966,00	0,02	0,00	0,00
782 - Transporte Rodoviário	212.000,00	1.060.592,78	215.115,82	1.060.587,76	3,59	5,02	209.636,51	748.256,64	3,04	312.336,14	0,00
27 - Desporto e Lazer	1.437.200,00	520.685,63	0,00	520.685,63	1,76	0,00	3.192,22	515.708,06	2,09	4.977,57	0,00
122 - Administração Geral	65.600,00	23.000,00	0,00	23.000,00	0,08	0,00	3.192,22	18.022,43	0,07	4.977,57	0,00
695 - Turismo	51.000,00	0,00	0,00	0,00	0,00	0,00	0,00	0,00	0,00	0,00	0,00
812 - Desporto Comunitário	917.000,00	493.285,63	0,00	493.285,63	1,67	0,00	0,00	493.285,63	2,00	0,00	0,00
813 - Lazer	403.600,00	4.400,00	0,00	4.400,00	0,01	0,00	0,00	4.400,00	0,02	0,00	0,00
99 - Reserva	130.000,00	0,00	0,00	0,00	0,00	0,00	0,00	0,00	0,00	0,00	0,00
999 - Reserva	130.000,00	0,00	0,00	0,00	0,00	0,00	0,00	0,00	0,00	0,00	0,00
TOTAL (III) = (I + II)	27.000.000,00	30.589.484,41	2.679.440,49	29.565.734,22	100,00	1.023.750,19	5.181.644,87	24.637.694,67	100,00	5.951.789,74	0,00



ESTADO DE SERGIPE
PREFEITURA MUNICIPAL DE BREJO GRANDE
Demonstrativo da Execução das despesas por Função/SubFunção

RREO – Anexo II (LRF, Art. 52, inciso II, alínea "c")

SETEMBRO-OUTUBRO/2018

R\$ 1,00

Função/SubFunção	DOTAÇÃO INICIAL	DOTAÇÃO ATUALIZADA (a)	DESPESAS EMPENHADAS			SALDO A EMPENHAR (c) = (a-b)	DESPESAS LIQUIDADAS			SALDO A LIQUIDAR (e) = (a-d)	INSCRITAS RP NÃO PROCESSADOS (f)
			No Bimestre	Até Bimestre (b)	% (b) / t (b)		No Bimestre	Até Bimestre (d)	% (d) / t (d)		


CLYSMER FERREIRA BASTOS
PREFEITO MUNICIPAL Mat.2418


ANDREZA SANTANA
CONTADORA CRC.7.524/SE



ESTADO DE SERGIPE
PREFEITURA MUNICIPAL DE BREJO GRANDE
Demonstrativo da Receita Corrente Líquida

RREO – Anexo III (LRF, Art. 53, inciso I)

SETEMBRO-OUTUBRO/2018

R\$ 1,00

ESPECIFICAÇÃO	EVOLUÇÃO DA RECEITA REALIZADA NOS ÚLTIMOS 12 MESES												TOTAL (ÚLTIMOS 12 MESES)	PREVISÃO ATUALIZADA 2018
	11/2017	12/2017	01/2018	02/2018	03/2018	04/2018	05/2018	06/2018	07/2018	08/2018	09/2018	10/2018		
1- RECEITAS CORRENTES (I)	2.128.116,59	3.078.852,16	2.586.586,77	2.809.400,31	2.379.246,61	2.317.709,47	2.712.850,37	2.886.643,50	3.184.798,30	2.607.121,16	2.373.076,35	2.666.918,03	31.731.319,62	27.899.500,00
1.1- Impostos, Taxas e Contribuições de Melhoria	23.101,58	189.085,36	10.497,58	119.230,26	43.119,69	41.400,44	63.198,61	54.758,47	70.697,32	96.006,52	27.117,43	96.875,01	835.088,27	341.500,00
1.1.1- IPTU	0,00	1.000,00	0,00	0,00	0,00	0,00	0,00	0,00	0,00	0,00	0,00	0,00	1.000,00	10.500,00
1.1.2- ISS	13.225,46	38.696,25	6.472,83	32.711,55	8.278,87	6.107,68	16.667,14	15.265,08	18.653,29	31.643,56	16.635,00	23.378,85	227.735,56	80.000,00
1.1.3- ITBI	0,00	0,00	300,00	0,00	0,00	0,00	0,00	0,00	0,00	1.600,00	0,00	0,00	1.900,00	1.000,00
1.1.4- IRRF	9.157,13	148.010,73	2.064,75	77.867,32	33.597,82	34.580,76	44.997,47	38.630,39	50.342,78	61.874,96	9.357,43	72.578,76	583.060,30	220.000,00
1.1.5- Outros Impostos, Taxas e Contribuições de Melhoria	718,99	1.378,38	1.660,00	8.651,39	1.243,00	712,00	1.534,00	863,00	1.701,25	888,00	1.125,00	917,40	21.392,41	30.000,00
1.2- Contribuições	0,00	0,00	0,00	0,00	0,00	0,00	0,00	0,00	0,00	0,00	0,00	0,00	0,00	10.000,00
1.3- Receita Patrimonial	65.600,39	22.031,97	21.204,03	18.098,06	19.828,31	16.979,68	16.870,37	15.412,71	15.712,95	15.795,61	12.746,34	14.252,12	254.532,54	349.000,00
1.3.1- Rendimentos de Aplicação Financeira	65.600,39	22.031,97	21.204,03	18.098,06	19.828,31	16.979,68	16.870,37	15.412,71	15.712,95	15.795,61	12.746,34	14.252,12	254.532,54	349.000,00
1.3.2- Outras Receitas Patrimoniais	0,00	0,00	0,00	0,00	0,00	0,00	0,00	0,00	0,00	0,00	0,00	0,00	0,00	0,00
1.6- Receita de Serviços	0,00	0,00	0,00	0,00	0,00	0,00	0,00	0,00	0,00	0,00	0,00	0,00	0,00	50.000,00
1.7- Transferências Correntes	2.039.414,62	2.854.725,00	2.554.822,66	2.670.227,79	2.315.567,21	2.257.715,59	2.630.141,21	2.812.900,71	3.099.139,24	2.493.936,15	2.330.953,86	2.554.498,96	30.614.043,00	27.104.000,00
1.7.1- Cota-Parte do FPM	552.013,03	1.062.161,80	680.801,26	872.633,66	592.697,87	621.424,41	762.638,71	714.174,89	822.698,81	611.918,40	461.509,32	524.271,59	8.278.943,75	8.850.000,00
1.7.2- Cota-Parte do ICMS	244.078,06	266.781,21	383.628,36	272.765,52	296.773,31	234.900,29	292.371,40	227.999,47	323.050,03	238.142,70	247.448,06	423.719,38	3.451.657,79	3.000.000,00
1.7.3- Cota-Parte do IPVA	2.377,49	1.455,75	3.011,13	6.148,31	10.021,72	3.116,39	4.586,50	6.584,57	5.105,38	3.823,39	5.667,53	2.993,24	54.891,40	50.000,00
1.7.4- Cota-Parte do ITR	483,75	736,94	0,00	6,71	106,91	30,75	0,00	56,79	140,12	5,00	1.053,96	1.186,38	3.807,31	10.000,00
1.7.5- Transferências da LC 87/1996	54,85	54,85	54,42	54,42	54,42	54,42	54,42	54,42	54,42	54,42	54,42	54,42	653,90	1.000,00
1.7.6- Transferências da LC 61/1989	191,55	196,22	0,00	505,27	346,21	271,35	280,71	287,73	262,00	262,00	271,35	290,07	3.164,46	2.000,00
1.7.7- Transferências do FUNDEB	466.181,05	526.832,62	642.235,16	587.394,10	472.641,53	442.945,00	591.533,15	490.289,29	421.883,90	507.187,18	405.227,46	567.414,82	6.121.765,26	6.100.000,00
1.7.8- Outras Transferências Correntes	774.034,84	996.505,61	845.092,33	930.719,80	942.925,24	954.972,98	978.676,32	1.373.453,55	1.525.944,58	1.132.543,06	1.209.721,76	1.034.569,06	12.699.159,13	9.091.000,00
1.8- Outras Receitas Correntes	0,00	13.009,83	62,50	1.844,20	731,40	1.613,76	2.640,18	3.571,61	-751,21	1.382,88	2.258,72	1.291,94	27.655,81	45.000,00
2- DEDUÇÕES (II)	-159.839,69	-201.514,94	-211.991,92	-231.929,80	-180.000,06	-171.959,48	-211.986,31	-189.831,52	-162.732,22	-170.841,13	-143.200,89	-190.502,97	-2.226.330,93	-2.252.600,00
2.3- Dedução de Receita para Formação do FUNDEB	-159.839,69	-201.514,94	-211.991,92	-231.929,80	-180.000,06	-171.959,48	-211.986,31	-189.831,52	-162.732,22	-170.841,13	-143.200,89	-190.502,97	-2.226.330,93	-2.252.600,00
RECEITA CORRENTE LÍQUIDA	1.968.276,90	2.877.337,22	2.374.594,85	2.577.470,51	2.199.246,55	2.145.749,99	2.500.864,06	2.696.811,98	3.022.066,08	2.436.280,03	2.229.875,46	2.476.415,06	29.504.988,69	25.646.900,00



ESTADO DE SERGIPE
PREFEITURA MUNICIPAL DE BREJO GRANDE
Demonstrativo da Receita Corrente Líquida

RREO – Anexo III (LRF, Art. 53, inciso I)

SETEMBRO-OUTUBRO/2018

R\$ 1,00

ESPECIFICAÇÃO	EVOLUÇÃO DA RECEITA REALIZADA NOS ÚLTIMOS 12 MESES												TOTAL (ÚLTIMOS 12 MESES)	PREVISÃO ATUALIZADA 2018
	11/2017	12/2017	01/2018	02/2018	03/2018	04/2018	05/2018	06/2018	07/2018	08/2018	09/2018	10/2018		


CLYSMER FERREIRA BASTOS
PREFEITO MUNICIPAL Mat.2418


ANDREZA SANTANA
CONTADORA CRC.7.524/SE


PREFEITURA MUNICIPAL DE BREJO GRANDE
RELATÓRIO RESUMIDO DA EXECUÇÃO ORÇAMENTÁRIA
DEMONSTRATIVO DAS RECEITAS E DESPESAS PREVIDENCIÁRIAS DO REGIME PRÓPRIO DE PREVIDÊNCIA DOS SERVIDORES
ORÇAMENTO DA SEGURIDADE SOCIAL
PERÍODO DE SETEMBRO À OUTUBRO DE 2018

RREO - Anexo 4 (LRF, Art. 53, inciso II)

Em Reais

RECEITAS	PREVISÃO INICIAL	PREVISÃO ATUALIZADA	RECEITAS REALIZADAS	
			Até o Bimestre/ <Exercício>	Até o Bimestre/ <Exercício Anterior>
RECEITAS CORRENTES (I)				
Receita de Contribuições dos Segurados				
Pessoal Civil				
Ativo				
Inativo				
Pensionista				
Pessoal Militar				
Ativo				
Inativo				
Militar				
Outras Receitas de Contribuições				
Receita Patrimonial				
Receitas Imobiliárias				
Receitas de Valores Mobiliários				
Outras Receitas Patrimoniais				
Receita de Serviços				
Outras Receitas Correntes				
Compensação Previdenciária do RGPS para o RPPS				
Demais Receitas Correntes				
RECEITAS DE CAPITAL (II)				
Alienação de Bens, Direitos e Ativos				
Amortização de Empréstimos				
Outras Receitas de Capital				
TOTAL DAS RECEITAS PREVIDENCIÁRIAS RPPS - (III) = (I + II)				

SEM MOVIMENTO



DESPESAS PREVIDENCIÁRIAS - RPPS	DOTAÇÃO	DOTAÇÃO	DESPESAS EMPENHADAS		DESPESAS LIQUIDADAS		INSCRITAS EM RESTOS A PAGAR NÃO PROCESSADOS	
	INICIAL	ATUALIZADA	Até o Bimestre/ <Exercício>	Até o Bimestre/ <Exercício Anterior>	Até o Bimestre/ <Exercício>	Até o Bimestre/ <Exercício Anterior>	Em <Exercício>	Em <Exercício Anterior>
ADMINISTRAÇÃO (IV)								
Despesas Correntes								
Despesas de Capital								
PREVIDÊNCIA (V)								
Pessoal Civil								
Aposentadorias								
Pensões								
Outros Benefícios Previdenciários								
Pessoal Militar								
Reformas								
Pensões								
Outros Benefícios Previdenciários								
Outras Despesas Previdenciárias								
Compensação Previdenciária do RPPS para o RGPS								
Demais Despesas Previdenciárias								
TOTAL DAS DESPESAS PREVIDENCIÁRIAS RPPS (VI) = (IV + V)								
RESULTADO PREVIDENCIÁRIO (VII) = (III – VI)								
RECURSO RPPS ARRECADADOS EM EXERCÍCIO			PREVISÃO ORÇAMENTÁRIA					
VALOR								
RESERVA ORÇAMENTÁRIA DO RPPS			PREVISÃO ORÇAMENTÁRIA					
VALOR								
APORTES DE RECURSOS PARA O PLANO PREVIDENCIÁRIO DO RPPS			APORTES REALIZADOS					
Plano de Amortização - Contribuição Patronal Suplementar								
Plano de Amortização - Aporte Periódico de Valores Predefinidos								
Outros Aportes para o RPPS								
Recursos para Cobertura de Déficit Financeiro								
BENS E DIREITOS DO RGPS			PERÍODO DE REFERÊNCIA					
			<Exercício>		<Exercício Anterior>			
Caixa								
Bancos Conta Movimento								
Investimentos e Aplicações								
Outros Bens e Direitos								

RECEITAS PREVIDENCIÁRIAS - RPPS	PREVISÃO INICIAL	PREVISÃO ATUALIZADA	RECEITAS REALIZADAS	
			Até o Bimestre/ <Exercício>	Até o Bimestre/ <Exercício Anterior>
RECEITAS CORRENTES (VIII)				
Receita de Contribuições dos Segurados				
Civil				
Ativo				
Inativo				
Pensionista				
Militar				
Ativo				
Inativo				
Pensionista				
Receita de Contribuições Patronais				
Civil				
Ativo				
Inativo				
Pensionista				
Militar				
Ativo				
Inativo				
Pensionista				
Em Regime de Parcelamento de Débitos				
Receita Patrimonial				
Receitas Imobiliárias				
Receitas de Valores Mobiliários				
Outras Receitas Patrimoniais				
Receita de Serviços				
Outras Receitas Correntes				
Compensação Previdenciária do RGPS para o RPPS				
Demais Receitas Correntes				
RECEITAS DE CAPITAL (IX)				
Alienação de Bens, Direitos e Ativos				
Amortização de Empréstimos				
Outras Receitas de Capital				
RECEITAS DE CAPITAL (IX)				
Alienação de Bens				
Amortização de Empréstimos				
Outras Receitas de Capital				
TOTAL DAS RECEITAS PREVIDENCIÁRIAS RPPS - (X) = (VIII + IX)				

SEM MOVIMENTO

DESPESAS PREVIDENCIÁRIAS - RPPS	DOTAÇÃO INICIAL	DOTAÇÃO ATUALIZADA	DESPESAS EMPENHADAS		DESPESAS LIQUIDADAS		INSCRITAS EM RESTOS A PAGAR NÃO	
			Até o Bimestre/ <Exercício>	Até o Bimestre/ <Exercício Anterior>	Até o Bimestre/ <Exercício>	Até o Bimestre/ <Exercício Anterior>	Em <Exercício>	Em <Exercício Anterior>
ADMINISTRAÇÃO (XI)								
Despesas Correntes								
Despesas de Capital								
PREVIDÊNCIA (XII)								
Benefícios - Civil								
Aposentadorias								
Pensões								
Outros Benefícios Previdenciários								
Benefícios - Militar								
Reformas								
Pensões								
Outros Benefícios Previdenciários								
Outras Despesas Previdenciárias								
Compensação Previdenciária do RPPS para o RGPS								
Demais Despesas Previdenciárias								
TOTAL DAS DESPESAS PREVIDENCIÁRIAS (XIII) = (XI + XII)								
RESULTADO PREVIDENCIÁRIO (XIV) = (X-XIII)								

SEM MOVIMENTO

APORTES DE RECURSOS PARA O PLANO FINANCEIRO DO RPPS	APORTES REALIZADOS
Recursos para Cobertura de Insuficiências Financeiras	
Recursos para Formação de Reserva	

FONTE: Sistema: <CONTABILIS>, Unidade Responsável: <BREJO GRANDE>, Emissão: <29/11/2018>.


CLYSMER FERREIRA BASTOS
PREFEITO MUNICIPAL


ANDREZA SANTANA
CONTADORA CRC/SE Nº 7.524


ADELTON DOS SANTOS
SECRETARIO DE FINANÇAS


MARIA PUBEZA SANTOS NETA
SECRETARIA DE CONTROLE INTERNO

PREFEITURA MUNICIPAL DE BREJO GRANDE
RELATÓRIO RESUMIDO DA EXECUÇÃO ORÇAMENTÁRIA
DEMONSTRATIVO DO RESULTADO PRIMÁRIO E NOMINAL
ORÇAMENTOS FISCAL E DA SEGURIDADE SOCIAL
PERÍODO DE SETEMBRO A OUTUBRO DE 2018

RREO - ANEXO 6 (LRF, art 53, inciso III)

Em reais

RECEITAS PRIMÁRIAS	PREVISÃO ATUALIZADA	RECEITAS REALIZADAS	
		Até o Bimestre (a)	
RECEITAS CORRENTES (I)	25.646.900,00		24.659.374,57
Receitas Tributárias	341.500,00		622.901,33
IPTU	10.000,00		0,00
ISS	80.000,00		175.813,85
ITBI	1.000,00		1.900,00
IRRF	220.000,00		425.892,44
Outras Receitas Tributárias	30.500,00		19.295,04
Receitas de Contribuições	10.000,00		0,00
Receitas Previdenciárias			
Outras Receitas de Contribuições	10.000,00		0,00
Receita Patrimonial	349.000,00		166.900,18
Outras Receita Patrimonial			
Aplicações Financeiras (II)	349.000,00		166.900,18
Transferências Correntes	24.851.400,00		23.854.927,08
Cota-Parte do FPM	7.210.000,00		5.399.345,21
Cota-Parte do ICMS	2.400.000,00		2.352.638,94
Cota-Parte do IPVA	40.000,00		40.846,56
Cota-Parte ITR	8.000,00		2.069,32
Transferência da LC 87/96	800,00		435,40
Transferência da LC 61/89	1.600,00		2.221,38
Transferência do FUNDEB	6.100.000,00		5.128.751,59
Outras Transferências Correntes	9.091.000,00		10.928.618,68
Demais Receitas Correntes	95.000,00		14.645,98
Outras Receitas Financeiras (III)			
Receitas Correntes Restantes	95.000,00		14.645,98
RECEITAS PRIMÁRIAS CORRENTES (IV) = (I-II-III)	25.297.900,00		24.477.828,41
RECEITAS DE CAPITAL (V)	1.353.100,00		19.300,00
Operações de Crédito (VI)			
Amortização de Empréstimos (VII)			
Alienação de Bens	5.000,00		19.300,00
Receitas de Alienação de Investimentos Temporários (VIII)			
Receita de Alienação de Investimentos Permanentes (IX)			
Outras Alienações de Bens	5.000,00		19.300,00
Transferências de Capital	1.340.000,00		0,00
Convênios	1.340.000,00		0,00
Outras Transferências de Capital			
Outras Receitas de Capital	8.100,00		0,00
Outras Receitas de Capital Não Primárias (X)			
Outras Receitas de Capital Primária	8.100,00		
RECEITAS PRIMÁRIAS DE CAPITAL (XI) = (V-VI-VII-VIII-IX-X)	1.353.100,00		19.300,00
RECEITA PRIMÁRIA TOTAL (XII) = (IV+XI)	26.651.000,00		24.497.128,41

DESPESAS PRIMÁRIAS	DOTAÇÃO ATUALIZADA	ATÉ O BIMESTRE					
		DESPESAS EMPENHADAS	DESPESAS LIQUIDADAS	DESPESAS PAGAS (a)	RESTOS A PAGAR PROCESSADOS PAGOS (b)	RESTOS A PAGAR NÃO PROCESSADOS	
						LIQUIDADOS	PAGOS (c)
DESPESAS CORRENTES (XIII)	26.461.622,04	25.459.565,18	21.199.078,08	20.555.692,69	208.236,08	432.960,63	432.960,63
Pessoal e Encargos Sociais	14.432.220,92	13.798.626,31	11.582.205,77	11.448.249,25			
Juros e Encargos da Dívida (XIV)		-	-	-			
Outras Despesas Correntes	12.029.401,12	11.660.938,87	9.616.872,31	9.107.443,44	208.236,08	432.960,63	432.960,63
DESPESAS PRIMÁRIAS CORRENTES (XV) = (XIII - XIV)	26.461.622,04	25.459.565,18	21.199.078,08	20.555.692,69	208.236,08	432.960,63	432.960,63
DESPESAS DE CAPITAL (XVI)	4.127.862,37	4.106.169,04	3.078.616,59	3.361.959,81	-	443.595,11	443.595,11
Investimentos	3.707.221,12	3.685.527,79	3.040.046,67	3.024.911,67		443.595,11	443.595,11
Inversões Financeiras	-	-	-	-	-	-	-
Concessão de Empréstimos e Financiamentos (XVII)							
Aquisição de Título de Capital já Integralizado (XVIII)							
Aquisição de Título de Crédito (XIX)							
Demais Inversões Financeiras	-	-	-	-			
Amortização da Dívida (XX)	420.641,25	420.641,25	38.569,92	337.048,14		-	-
DESPESAS PRIMÁRIAS DE CAPITAL (XXI)=(XVI-XVII-XVIII-XIX-XX)	3.707.221,12	3.685.527,79	3.040.046,67	3.024.911,67	-	443.595,11	443.595,11
RESERVA DE CONTINGÊNCIA (XXII)	-	-	-	-	-	-	-
DESPESA PRIMÁRIA TOTAL (XXIII)=(XV+XXI+XXII)	30.168.843,16	29.145.092,97	24.239.124,75	23.580.604,36	208.236,08	876.555,74	876.555,74
RESULTADO PRIMÁRIO (XXIV) = (XIIa)-(XXIIIa+XXIIIb+XXIIIc)				-168.267,77			

META FISCAL PARA O RESULTADO PRIMARIO	VALOR CORRENTE
Meta fixada no Anexo de Metas Fiscais da LDO para o exercício de referência	200.000,00

JUROS NOMINAIS	VALOR INCORRIDO
JUROS E ENCARGOS ATIVOS (XXV)	-
JUROS E ENCARGOS PASSIVOS (XXVI)	-
RESULTADO NOMINAL - Acima da Linha (XXVII)=XXIV+(XXV-XXVI)	168.267,77

META FISCAL PARA O RESULTADO NOMINAL	VALOR CORRENTE
Meta fixada no Anexo de Metas Fiscais da LDO para o exercício de referência	200.000,00

ABAIXO DA LINHA			
CÁLCULO DO RESULTADO NOMINAL	SALDO		
	Em 31/Dez/<Exercício Anterior> (a)	Até o <Bimestre> (b)	
DÍVIDA CONSOLIDADA (XXVIII)	4.053.509,30	3.638.826,23	
DEDUÇÕES (XXIX)	8.243.315,98	7.461.839,60	
Disponibilidade de Caixa	8.145.620,87	7.230.209,22	
Disponibilidade de Caixa Bruta	8.145.620,87	7.230.209,22	
(-) Restos a Pagar Processados (XXX)	-	-	
Demais Haveres Financeiros	97.695,11	231.630,38	
DÍVIDA CONSOLIDADA LÍQUIDA (XXXI) = (XXVIII - XXIX)	-	3.823.013,37	
RESULTADO NOMINAL - Abaixo da Linha (XXXII) = (XXXIa - XXXIb)	-366.793,31		

AJUSTE METODOLÓGICO	Até o <Bimestre>
VARIAÇÃO SALDO RPP = (XXXIII) = (XXXa - XXXb)	-
RECEITA DE ALIENAÇÃO DE INVESTIMENTOS PERMANENTES (IX)	
PASSIVOS RECONHECIDOS NA DC (XXXIV)	
OUTROS AJUSTES (XXXV)	
RESULTADO NOMINAL AJUSTADO - Abaixo da Linha (XXXVI) = (XXXII - XXXIII - IX + XXXIV + XXXV)	- 366.793,31
RESULTADO PRIMÁRIO - Abaixo da Linha (XXXVII) = XXXVI - (XXV - XXVI)	- 366.793,31
INFORMAÇÕES ADICIONAIS	PREVISÃO ORÇAMENTÁRIA
SALDO DE EXERCÍCIOS ANTERIORES	
Recursos Arrecadados em Exercícios Anteriores - RPPS	
Superávit Financeiro Utilizado para Abertura e Reabertura de Créditos Adicionais	
RESERVA ORÇAMENTÁRIA DO RPPS	

FONTE: Sistema: <CONTABILIS>, Unidade Responsável: <BREJO GRANDE>, Emissão: <29/11/2018>.


CLYSMER FERREIRA BASTOS
PREFEITO MUNICIPAL


ANDREZA SANTANA
CONTADORA CRC/SE Nº 7.524


ADELTON DOS SANTOS
SECRETÁRIO DE FINANÇAS


MARIA DE SOUZA SANTOS NETA
SECRETARIA DE CONTROLE INTERNO



ESTADO DE SERGIPE
PREFEITURA MUNICIPAL DE BREJO GRANDE
Demonstrativo dos Restos a Pagar por Poder e Órgão

RREO - ANEXO VII (LRF, art. 53, inciso V)

SETEMBRO-OUTUBRO/2018

R\$ 1,00

PODER/ÓRGÃO	RESTOS A PAGAR PROCESSADOS E NÃO PROCESSADOS LIQUIDADOS EM EXERCÍCIOS ANTERIORES					RESTOS A PAGAR NÃO PROCESSADOS						Saldo Total
	Inscritos		Pagos	Cancelados	Saldo	Inscritos		Liquidados	Pagos	Cancelados	Saldo	
	Em Exercícios Anteriores	Em 31 de Dezembro de 2017				Em Exercícios Anteriores	Em 31 de Dezembro de 2017					
DESPESAS (EXCETO INTRA-ORÇAMENTÁRIAS) (I)	76.282,04	221.143,35	208.236,08	0,00	89.189,31	1.352.237,59	1.695.259,18	876.555,74	876.555,74	0,00	2.170.941,03	2.260.130,34
Executivo	76.282,04	221.143,35	208.236,08	0,00	89.189,31	1.352.237,59	1.695.259,18	876.555,74	876.555,74	0,00	2.170.941,03	2.260.130,34
07000 - SECRETARIA MUNICIPAL DE AÇÃO SOCIAL	253,02	36.934,99	35.197,99	0,00	1.990,02	1.280,00	22.570,18	18.970,18	18.970,18	0,00	4.880,00	6.870,02
08000 - SECRETARIA MUNICIPAL DE SAÚDE	1.275,70	102.391,04	100.259,79	0,00	3.406,95	68.079,94	41.306,70	36.158,52	36.158,52	0,00	73.228,12	76.635,07
17000 - PREFEITURA MUNICIPAL DE BREJO GRANDE	74.753,32	81.817,32	72.778,30	0,00	83.792,34	1.282.877,65	1.631.382,30	821.427,04	821.427,04	0,00	2.092.832,91	2.176.625,25
TOTAL (III) = (I + II)	76.282,04	221.143,35	208.236,08	0,00	89.189,31	1.352.237,59	1.695.259,18	876.555,74	876.555,74	0,00	2.170.941,03	2.260.130,34


CLYSMER FERREIRA BASTOS
PREFEITO MUNICIPAL Mat.2418


ANDREZA SANTANA
CONTADORA CRC.7.524/SE

PREFEITURA MUNICIPAL DE BREJO GRANDE
RELATÓRIO RESUMIDO DA EXECUÇÃO ORÇAMENTÁRIA
DEMONSTRATIVO DAS RECEITAS E DESPESAS COM MANUTENÇÃO E DESENVOLVIMENTO DO ENSINO - MDE
ORÇAMENTOS FISCAL E DA SEGURIDADE SOCIAL
PERÍODO DE SETEMBRO À OUTUBRO DE 2018

RREO - ANEXO 8 (LDB, art. 72)

RS 1,00

RECEITAS DO ENSINO				
RECEITA RESULTANTE DE IMPOSTOS (caput do art. 212 da Constituição)	PREVISÃO INICIAL	PREVISÃO ATUALIZADA (a)	RECEITAS REALIZADAS	
			Até o Bimestre (b)	% (c) = (b/a)x100
1- RECEITA DE IMPOSTOS	311.500,00	311.500,00	603.606,29	193,77%
1.1- Receita Resultante do Imposto sobre a Propriedade Predial e Territorial Urbana – IPTU	10.500,00	10.500,00	0,00	0,00%
1.1.1- IPTU	10.000,00	10.000,00	0,00	0,00%
1.1.2- Multas, Juros de Mora, Dívida Ativa e Outros Encargos do IPTU	500,00	500,00	0,00	0,00%
1.2- Receita Resultante do Imposto sobre Transmissão Inter Vivos – ITBI	1.000,00	1.000,00	1.900,00	190,00%
1.2.1- ITBI	1.000,00	1.000,00	1.900,00	190,00%
1.2.2- Multas, Juros de Mora, Dívida Ativa e Outros Encargos do ITBI	0,00	0,00	0,00	#DIV/0!
1.3- Receita Resultante do Imposto sobre Serviços de Qualquer Natureza – ISS	80.000,00	80.000,00	175.813,85	219,77%
1.3.1- ISS	80.000,00	80.000,00	175.813,85	219,77%
1.3.2- Multas, Juros de Mora, Dívida Ativa e Outros Encargos do ISS	0,00	0,00	0,00	#DIV/0!
1.4- Receita Resultante do Imposto de Renda Retido na Fonte – IRRF	220.000,00	220.000,00	425.892,44	193,59%
1.4.1- IRRF	220.000,00	220.000,00	425.892,44	193,59%
1.5- Receita Resultante do Imposto Territorial Rural - ITR	0,00	0,00	0,00	#DIV/0!
1.5.1- ITR	0,00	0,00	0,00	#DIV/0!
1.5.2- Multas, Juros de Mora, Dívida Ativa e Outros Encargos do ITR	0,00	0,00	0,00	#DIV/0!
2- RECEITA DE TRANSFERÊNCIAS CONSTITUCIONAIS E LEGAIS	11.913.000,00	11.913.000,00	9.662.533,11	81,11%
2.1- Cota-Parte FPM	8.200.000,00	8.200.000,00	6.327.119,52	77,16%
2.1.1- Cota-Parte FPM - 1%	650.000,00	650.000,00	337.649,40	51,95%
2.2- Cota-Parte ICMS	3.000.000,00	3.000.000,00	2.940.798,52	98,03%
2.3- ICMS-Desoneração – L.C. nº87/1996	1.000,00	1.000,00	544,20	54,42%
2.4- Cota-Parte IPI-Exportação	2.000,00	2.000,00	2.776,69	138,83%
2.5- Cota-Parte ITR	10.000,00	10.000,00	2.586,62	25,87%
2.6- Cota-Parte IPVA	50.000,00	50.000,00	51.058,16	102,12%
3- TOTAL DA RECEITA DE IMPOSTOS (1 + 2)	12.224.500,00	12.224.500,00	10.266.139,40	83,98%
RECEITAS ADICIONAIS PARA FINANCIAMENTO DO ENSINO	PREVISÃO INICIAL	PREVISÃO ATUALIZADA (a)	RECEITAS REALIZADAS	
			Até o Bimestre (b)	% (c) = (b/a)x100
4- RECEITA DA APLICAÇÃO FINANCEIRA DE OUTROS RECURSOS DE IMPOSTOS VINCULADOS AO ENSINO	0,00	0,00	0,00	#DIV/0!
5- RECEITA DE TRANSFERÊNCIAS DO FNDE	431.000,00	431.000,00	376.740,24	87,41%
5.1- Transferências do Salário-Educação	250.000,00	250.000,00	118.837,56	47,54%
5.2- Transferências Direta - PDDE	1.000,00	1.000,00	0,00	0,00%
5.3- Transferências Diretas - PNAE	90.000,00	90.000,00	118.300,80	131,45%
5.4- Transferências Diretas - PNATE	50.000,00	50.000,00	19.300,12	38,60%
5.5 - Outras Transferências do FNDE	40.000,00	40.000,00	120.301,76	300,75%
5.6 - Aplicação Financeira dos Recursos do FNDE	0,00	0,00	0,00	#DIV/0!
6- RECEITA DE TRANSFERÊNCIAS DE CONVÊNIOS	260.000,00	260.000,00	0,00	0,00%
6.1- Transferências de Convênios	260.000,00	260.000,00	0,00	0,00%
6.2- Aplicação Financeira dos Recursos de Convênios	0,00	0,00	0,00	#DIV/0!
7- RECEITA DE OPERAÇÕES DE CRÉDITO	0,00	0,00	0,00	#DIV/0!
8- OUTRAS RECEITAS PARA FINANCIAMENTO DO ENSINO	0,00	0,00	0,00	#DIV/0!
9-TOTAL DAS RECEITAS ADICIONAIS PARA FINANCIAMENTO DO ENSINO	691.000,00	691.000,00	376.740,24	54,52%

FUNDEB							
RECEITAS DO FUNDEB	PREVISÃO INICIAL	PREVISÃO ATUALIZADA (a)	RECEITAS REALIZADAS				
			Até o Bimestre (b)	% (c) = (b/a)x100			
10- RECEITAS DESTINADAS AO FUNDEB	2.252.600,00	2.252.600,00	1.864.976,30	82,79%			
10.1- Cota-Parte FPM Destinada ao FUNDEB – (20% de 2.1)	1.640.000,00	1.640.000,00	1.265.423,71	77,16%			
10.2- Cota-Parte ICMS Destinada ao FUNDEB – (20% de 2.2)	600.000,00	600.000,00	588.159,58	98,03%			
10.3- ICMS-Desoneração Destinada ao FUNDEB – (20% de 2.3)	200,00	200,00	108,80	54,40%			
10.4- Cota-Parte IPI-Exportação Destinada ao FUNDEB – (20% de 2.4)	400,00	400,00	555,31	138,83%			
10.5- Cota-Parte ITR ou ITR Arrecadado Destinados ao FUNDEB – (20% de ((1.5 – 1.5.5) + 2.5))	2.000,00	2.000,00	517,30	25,87%			
10.6- Cota-Parte IPVA Destinada ao FUNDEB – (20% de 2.6)	10.000,00	10.000,00	10.211,60	102,12%			
11- RECEITAS RECEBIDAS DO FUNDEB	6.180.000,00	6.180.000,00	5.137.868,75	83,14%			
11.1- Transferências de Recursos do FUNDEB	6.100.000,00	6.100.000,00	5.128.751,59	84,08%			
11.2- Complementação da União ao FUNDEB	0,00	0,00	0,00	#DIV/0!			
11.3- Receita de Aplicação Financeira dos Recursos do FUNDEB	80.000,00	80.000,00	9.117,16	11,40%			
12- RESULTADO LÍQUIDO DAS TRANSFERÊNCIAS DO FUNDEB (11.1 – 10)	3.847.400,00	3.847.400,00	3.263.775,29	84,83%			
[SE RESULTADO LÍQUIDO DA TRANSFERÊNCIA (12) > 0] = ACRÉSCIMO RESULTANTE DAS TRANSFERÊNCIAS DO FUNDEB							
[SE RESULTADO LÍQUIDO DA TRANSFERÊNCIA (12) < 0] = DECRÉSCIMO RESULTANTE DAS TRANSFERÊNCIAS DO FUNDEB							
DESPESAS DO FUNDEB	DOTAÇÃO INICIAL	DOTAÇÃO ATUALIZADA (d)	DESPESAS EMPENHADA		DESPESAS LIQUIDADAS		INSCRITAS EM RESTOS A PAGAR NÃO PROCESSADO (i)
			Até o Bimestre (c)	% (f) = (c/d)	Até o Bimestre (g)	% (h) = (g/d)	
13- PAGAMENTO DOS PROFISSIONAIS DO MAGISTÉRIO	5.271.000,00	4.324.288,94	4.321.891,64	99,94%	3.491.402,16	80,74%	-
13.1- Com Educação Infantil	162.000,00	994.586,45	994.035,07	99,94%	803.022,49	80,74%	-
13.2- Com Ensino Fundamental	5.109.000,00	3.329.702,49	3.327.856,57	99,94%	2.688.379,67	80,74%	-
14- OUTRAS DESPESAS	909.000,00	2.159.004,76	2.158.671,69	99,98%	1.637.349,42	75,84%	-
14.1- Com Educação Infantil	59.000,00	539.751,19	539.667,92	99,98%	409.337,35	75,84%	-
14.2- Com Ensino Fundamental	850.000,00	1.619.253,57	1.619.003,77	99,98%	1.228.012,07	75,84%	-
15- TOTAL DAS DESPESAS DO FUNDEB (13 + 14)	6.180.000,00	6.483.293,70	6.480.563,33	199,93%	5.128.751,58	156,58%	-
DEDUÇÕES PARA FINS DE LIMITE DO FUNDEB					VALOR		
16 - RESTOS A PAGAR INSCRITOS NO EXERCÍCIO SEM DISPONIBILIDADE FINANCEIRA DE RECURSOS DO FUNDEB					-		
16.1 - FUNDEB 60%					-		
16.2 - FUNDEB 40%					-		
17 - DESPESAS CUSTEADAS COM O SUPERÁVIT FINANCEIRO, DO EXERCÍCIO ANTERIOR, DO FUNDEB					-		
17.1 - FUNDEB 60%					-		
17.2 - FUNDEB 40%					-		
18- TOTAL DAS DEDUÇÕES CONSIDERADAS PARA FINS DE LIMITE DO FUNDEB (16 + 17)					-		
INDICADORES DO FUNDEB					VALOR		
19 - TOTAL DAS DESPESAS DO FUNDEB PARA FINS DE LIMITE (15 - 18)					5.128.751,58		
19.1- MÍNIMO DE 60% DO FUNDEB NA REMUNERAÇÃO DO MAGISTÉRIO ¹ ((13 – (16.1+17.1))/11*100					67,95%		
19.2- MÁXIMO DE 40% EM DESPESAS COM MDE,QUE NÃO REMUNERAÇÃO DO MAGISTÉRIO ¹ ((14-(16.2+17.2))/11*100					31,87%		
19.3 - MÁXIMO DE 5% NÃO APLICADO NO EXERCÍCIO (100-(19.1+19.2))%					0,18%		
CONTROLE DA UTILIZAÇÃO DE RECURSOS NO EXERCÍCIO SUBSEQÜENTE				VALOR			
20 – RECURSOS RECEBIDOS DO FUNDEB EM <EXERCÍCIO ANTERIOR> QUE NÃO FORAM UTILIZADOS				55.688,21			
21 – DESPESAS CUSTEADAS COM O SALDO DO ITEM 20 ATÉ O 1º TRIMESTRE DE <EXERCÍCIO > ²							

MANUTENÇÃO E DESENVOLVIMENTO DO ENSINO – DESPESAS CUSTEADAS COM A RECEITA RESULTANTE DE IMPOSTOS E RECURSOS DO FUNDEB							
DESPESAS COM AÇÕES TÍPICAS DE MDE	DOTAÇÃO INICIAL	DOTAÇÃO ATUALIZADA (d)	DESPESAS EMPENHADAS		DESPESAS LIQUIDADAS		INSCRITAS EM RESTOS A PAGAR NÃO PROCESSADO
			Até o Bimestre (e)	% f=(e/d)*100	Até o Bimestre (g)	% h=(g/d)*100	
22- EDUCAÇÃO INFANTIL	205.000,00	1.919.171,07	1.916.047,43	100%	1.508.046,06	79%	
22.1- Creche	205.000,00	0,00	0,00	#DIV/0!	0,00	#DIV/0!	
22.1.1 - Despesa Custeadas com Recurso do FUNDEB	162.000,00	0,00	0,00	#DIV/0!	0,00	#DIV/0!	
22.1.2 - Despesa Custeada com Outros Recursos de Impostos	43.000,00	0,00	0,00	#DIV/0!	0,00	#DIV/0!	
22.2- Pré-escola	0,00	1.919.171,07	1.916.047,43	100%	1.508.046,06	79%	
22.2.1 - Despesa Custeadas com Recurso do FUNDEB	0,00	1.534.337,64	1.533.702,99	100%	1.212.359,84	79%	
22.2.2 - Despesa Custeada com Outros Recursos de Impostos	0,00	384.833,43	382.344,44	99%	295.686,22	77%	
23 - ENSINO FUNDAMENTAL	5.991.770,00	6.219.994,18	6.209.457,89	100%	4.905.304,42	79%	
23.1 - Despesas Custeadas com Recursos do FUNDEB	5.109.000,00	4.948.956,06	4.946.860,34	100%	3.916.391,74	79%	
23.2 - Despesas Custeadas com Outros Recursos de Impostos	882.770,00	1.271.038,12	1.262.597,55	99%	988.912,68	78%	
24 - ENSINO MÉDIO	0,00	0,00	0,00	#DIV/0!	0,00	#DIV/0!	
25 - ENSINO SUPERIOR	0,00	0,00	0,00	#DIV/0!	0,00	#DIV/0!	
26 - ENSINO PROFISSIONAL NÃO INTEGRADO AO ENSINO REGULAR	0,00	0,00	0,00	#DIV/0!	0,00	#DIV/0!	
27 - OUTRAS	0,00	0,00	0,00	#DIV/0!	0,00	#DIV/0!	
28 - TOTAL DAS DESPESAS COM AÇÕES TÍPICAS DE MDE	6.196.770,00	8.139.165,25	8.125.505,32	100%	6.413.350,48	79%	
DEDUÇÕES CONSIDERADAS PARA FINS DE LIMITE CONSTITUCIONAL						VALOR	
29 - RESULTADO LÍQUIDO DAS TRANSFERÊNCIAS DO FUNDEB						3.263.775,29	
30 - DESPESAS CUSTEADAS COM A COMPLEMENTAÇÃO DO FUNDEB NO EXERCÍCIO						-	
32 - DESPESAS CUSTEADAS COM O SUPERÁVIT FINANCEIRO, DO EXERCÍCIO ANTERIOR, DO FUNDEB						-	
33 - DESPESAS CUSTEADAS COM O SUPERÁVIT FINANCEIRO, DO EXERCÍCIO ANTERIOR, DE OUTROS RECURSOS DE IMPOSTOS						-	
34 - RESTOS A PAGAR INSCRITOS NO EXERCÍCIO SEM DISPONIBILIDADE FINANCEIRA DE RECURSOS DE IMPOSTOS VINCULADOS AO ENSINO ⁴						-	
35 - CANCELAMENTO, NO EXERCÍCIO, DE RESTOS A PAGAR INSCRITOS COM DISPONIBILIDADE FINANCEIRA DE RECURSOS DE IMPOSTOS VINCULADOS AO ENSINO = (45j)						-	
36 - TOTAL DAS DEDUÇÕES CONSIDERADAS PARA FINS DE LIMITE CONSTITUCIONAL (29 + 30 + 31 + 32 + 33 + 34 + 35)						3.263.775,29	
37- TOTAL DAS DESPESAS PARA FINS DE LIMITE ((22 + 23) - (36))						3.149.575,19	
38 - PERCENTUAL DE APLICAÇÃO EM MDE SOBRE A RECEITA LIQUIDA DE IMPOSTOS ((37) / (3) * 100) % - LIMITE CONSTITUCIONAL 25%						30,68%	
OUTRAS INFORMAÇÕES PARA CONTROLE							
OUTRAS DESPESAS CUSTEADAS COM RECEITAS ADICIONAIS PARA FINANCIAMENTO DO ENSINO	DOTAÇÃO INICIAL	DOTAÇÃO ATUALIZADA (d)	DESPESAS EMPENHADAS		DESPESAS LIQUIDADAS		INSCRITAS EM RESTOS A PAGAR NÃO PROCESSADO
			Até o Bimestre (e)	% f=(e/d)*100	Até o Bimestre (g)	% h=(g/d)*100	
39 - DESPESAS CUSTEADAS COM A APLICAÇÃO FINANCEIRA DE OUTROS RECURSOS DE IMPOSTOS VINCULADOS AO ENSINO	0,00	0,00	0,00	0%	0,00	#DIV/0!	
40 - DESPESAS CUSTEADAS COM A CONTRIBUIÇÃO SOCIAL DO SALÁRIO-EDUCAÇÃO	250.000,00	154.960,70	154.960,70	100%	73.721,70	47,57%	
41 - DESPESAS CUSTEADAS COM OPERAÇÕES DE CRÉDITO	0,00	0,00	0,00	#DIV/0!	0,00	#DIV/0!	
42 - DESPESAS CUSTEADAS COM OUTRAS RECEITAS PARA FINANCIAMENTO DO ENSINO	456.000,00	3.742.518,95	3.734.492,45	100%	3.150.409,75	84,18%	
43 - TOTAL DAS OUTRAS DESPESAS CUSTEADAS COM RECEITAS ADICIONAIS PARA FINANCIAMENTO DO ENSINO (39 + 40 + 41 + 42)	706.000,00	3.897.479,65	3.889.453,15	100%	3.224.131,45	82,72%	
44 - TOTAL GERAL DAS DESPESAS COM EDUCAÇÃO (28+43)	6.902.770,00	12.036.644,90	12.014.958,47	99,82%	9.637.481,93	80,07%	

RESTOS A PAGAR INSCRITOS COM DISPONIBILIDADE FINANCEIRA DE RECURSOS DE IMPOSTOS VINCULADOS AO ENSINO	SALDO ATÉ O BIMESTRE	CANCELADO EM <EXERCÍCIO> (j)
45 - RESTOS A PAGAR DE DESPESAS COM MDE	27.814,61	0,00
45.1 - Executadas com Recursos de Impostos Vinculados ao Ensino	27.008,61	0,00
45.2 - Executadas com Recursos do FUNDEB	806,00	0,00
CONTROLE DA DISPONIBILIDADE FINANCEIRA	FUNDEB	SALÁRIO EDUCAÇÃO
46- SALDO FINANCEIRO EM 31 DE DEZEMBRO DE <EXERCÍCIO ANTERIOR>	149.552,45	224.766,86
47- (+) INGRESSO DE RECURSOS ATÉ O BIMESTRE	5.318.332,43	278.912,89
48- (-) PAGAMENTOS EFETUADOS ATÉ O BIMESTRE	5.311.561,62	162.024,01
48.1 - Orçamento do Exercício	5.311.561,62	162.024,01
48.2 - Restos a Pagar	0,00	0,00
49- (+) RECEITA DE APLICAÇÃO FINANCEIRA DOS RECURSOS ATÉ O BIMESTRE	9.117,16	4.594,07
50- (=) DISPONIBILIDADE FINANCEIRA ATÉ O BIMESTRE	165.440,42	346.249,81
51 - (+) Ajustes	0,00	0,00
51.1 - Retenções	0,00	0,00
51.2 - Conciliação Bancária	0,00	0,00
52 - (=) SALDO FINANCEIRO CONCILIADO	165.440,42	346.249,81

FONTE: Sistema: <CONTABILIS>, Unidade Responsável: <BREJO GRANDE>, Emissão: <29/11/2018>.

¹ Limites mínimos anuais a serem cumpridos no encerramento do exercício.

² Art. 21, § 2º, Lei 11.494/2007: "Até 5% dos recursos recebidos à conta dos Fundos, inclusive relativos à complementação da União recebidos nos termos do §1º do art. 6º desta Lei, poderão ser utilizados no 1º trimestre do exercício imediatamente subsequente,

³ Caput do artigo 212 da CF/1988

⁴ Os valores referentes à parcela dos Restos a Pagar inscritos sem disponibilidade financeira vinculada à educação deverão ser informados somente no RREO do último bimestre do exercício.

⁵ Limites mínimos anuais a serem cumpridos no encerramento do exercício, no âmbito de atuação prioritária, conforme LDB, art. 11, V.

⁶ Nos cinco primeiros bimestres do exercício o acompanhamento poderá ser feito com base na despesa empenhada ou na despesa liquidada. No último bimestre do exercício, o valor deverá corresponder ao total da despesa empenhada.

⁷ Essa coluna poderá ser apresentada somente no último bimestre


CLYSMER FERREIRA BASTOS
PREFEITO MUNICIPAL


ANDREZA SANTANA
CONTADORA CRC/SE Nº 7.524


ADELTON DOS SANTOS
SECRETÁRIO DE FINANÇAS


MARIA PÍREZA SANTOS NETA
SECRETARIA DE CONTROLE INTERNO

PREFEITURA MUNICIPAL DE BREJO GRANDE
RELATÓRIO RESUMIDO DA EXECUÇÃO ORÇAMENTÁRIA
DEMONSTRATIVO DAS RECEITAS DE OPERAÇÕES DE CRÉDITO E DESPESAS DE CAPITAL
ORÇAMENTOS FISCAL E DA SEGURIDADE SOCIAL
PERÍODO DE SETEMBRO À OUTUBRO DE 2018

RREO – ANEXO 9 (LRF, art.53, § 1º, inciso I)

Em Reais

RECEITAS	PREVISÃO ATUALIZADA (a)	RECEITAS REALIZADAS Até o bimestre (b)			SALDO NÃO REALIZADO (c) = (a - b)
RECEITAS DE OPERAÇÕES DE CRÉDITO (I)	-	-	-	-	-
SEM MOVIMENTO					
	DOTAÇÃO ATUALIZADA (d)	DESPESAS EMPENHADAS (e)	DESPESAS LIQUIDADAS	DESPESAS INSCRITAS EM RESTOS A PAGAR NÃO PROCESSADOS	SALDO NÃO EXECUTADO (f) = (d - e)
DESPESAS DE CAPITAL	-	-	-	-	-
(-) Incentivos Fiscais a Contribuinte	-	-	-	-	-
(-) Incentivos Fiscais a Contribuinte por Instituições Financeiras	-	-	-	-	-
DESPESA DE CAPITAL LIQUIDA (II)	-	-	-	-	-

FONTE: Sistema: <CONTABILIS>, Unidade Responsável: <BREJO GRANDE>, Emissão: <29/11/2018>.

Notas:

¹ < Operações de Crédito descritas na CF, art. 167, inciso III>

² Durante o exercício, somente as despesas liquidadas são consideradas executadas. No encerramento do exercício, as despesas não liquidadas inscritas em restos a pagar não-

- a) Despesas liquidadas, consideradas aquelas em que houve a entrega do material ou serviço, nos termos do art. 63 da Lei 4.320/64;
- b) Despesas empenhadas, mas não liquidadas, inscritas em Restos a Pagar não-processados, consideradas liquidadas no encerramento do exercício, por força do art.35, inciso II da Lei 4.320/64.


CLYSMER FERREIRA BASTOS
PREFEITO MUNICIPAL


ANDREZA SANTANA
CONTADORA CRC/SE Nº 7.524


ADELTON DOS SANTOS
SECRETÁRIO DE FINANÇAS

MARIA PUREZA SANTOS NETA
SECRETARIA DE CONTROLE INTERNO

PREFEITURA MUNICIPAL DE BREJO GRANDE
RELATÓRIO RESUMIDO DA EXECUÇÃO ORÇAMENTÁRIA
DEMONSTRATIVO DA PROJEÇÃO ATUARIAL DO REGIME PRÓPRIO DE PREVIDÊNCIA DOS SERVIDORES
ORÇAMENTO DA SEGURIDADE SOCIAL
PERÍODO DE SETEMBRO À OUTUBRO DE 2018

RREO – ANEXO 10 (LRF, art. 53, § 1º, inciso II)

Em Reais

EXERCÍCIO	RECEITAS PREVIDENCIÁRIAS (a)	DESPESAS PREVIDENCIÁRIAS (b)	RESULTADO PREVIDENCIÁRIO (c) = (a - b)	SALDO FINANCEIRO DO EXERCÍCIO (d) = ("d" exerc. Anterior) + (c)
SEM MOVIMENTO				

FONTE: Sistema: <CONTABILIS>, Unidade Responsável: <BREJO GRANDE>, Emissão: <29/11/2018>.


CLYSMER FERREIRA BASTOS
PREFEITO MUNICIPAL


ANDREZA SANTANA
CONTADORA CRC/SE Nº 7.524


ADEILTON DOS SANTOS
SECRETARIO DE FINANÇAS


MARIA PUREZA SANTOS NETA
SECRETARIA DE CONTROLE INTERNO

PREFEITURA MUNICIPAL DE BREJO GRANDE
RELATÓRIO RESUMIDO DA EXECUÇÃO ORÇAMENTÁRIA
DEMONSTRATIVO DA RECEITA DE ALIENAÇÃO DE ATIVOS E APLICAÇÃO DOS RECURSOS
ORÇAMENTOS FISCAL E DA SEGURIDADE SOCIAL
PERÍODO DE SETEMBRO À OUTUBRO DE 2018


RREO – ANEXO 11 (LRF, art. 53, § 1º, inciso III)

RREO – ANEXO 11 (LRF, art. 53, § 1º, inciso III)								Em Reais
<u>RECEITAS</u>	PREVISÃO ATUALIZADA (a)	RECEITAS REALIZADAS (b)					SALDO (c) = (a-b)	
RECEITAS DE ALIENAÇÃO DE ATIVOS (I)								
Receita de Alienação de Bens Móveis								
Receita de Alienação de Bens Imóveis								
<u>DESPESAS</u>	DOTAÇÃO ATUALIZADA (d)	DESPESAS EMPENHADAS (e)	DESPESAS LIQUIDADAS (f)	DESPESAS PAGAS (g)	DESPESAS INSCRITAS EM RESTOS PAV. NÃO PROCESSADOS (h)	PAGAMENTO DE RESTOS A PAGAR (g)	SALDO (h) = (d-e)	
APLICAÇÃO DOS RECURSOS DA ALIENAÇÃO DE ATIVOS (II)								
Despesas de Capital								
Investimentos								
Inversões Financeiras								
Amortização da Dívida								
Despesas Correntes dos Regimes de Previdência								
Regime Próprio dos Servidores Públicos								
<u>SALDO FINANCEIRO A APLICAR</u>	<EXERCÍCIO ANTERIOR> (i)	<EXERCÍCIO> (j) = (Ib – (II f + II g))					SALDO ATUAL (k) = (III i + III j)	
VALOR (III)								

FONTE: Sistema: <CONTABILIS>, Unidade Responsável: <BREJO GRANDE>, Emissão: <29/11/2018>.


CLYSMER FERREIRA BASTOS
PREFEITO MUNICIPAL


ANDREZA SANTANA
CONTADORA CRC/SE Nº 7.524


ADEILTON DOS SANTOS
SECRETÁRIO DE FINANÇAS


MARIA PUREZA SANTOS NETA
SECRETÁRIA DE CONTROLE INTERNO

PREFEITURA MUNICIPAL DE BREJO GRANDE
RELATÓRIO RESUMIDO DA EXECUÇÃO ORÇAMENTÁRIA
DEMONSTRATIVO DAS RECEITAS E DESPESAS COM AÇÕES E SERVIÇOS PÚBLICOS DE SAÚDE
ORÇAMENTOS FISCAL E DA SEGURIDADE SOCIAL
PERÍODO DE SETEMBRO À OUTUBRO DE 2018

RREO – ANEXO 12 (LC 141/2012, art. 35)

R\$ 1,00

RECEITAS PARA APURAÇÃO DA APLICAÇÃO EM AÇÕES E SERVIÇOS PÚBLICOS DE SAÚDE	PREVISÃO INICIAL	PREVISÃO ATUALIZADA (a)	RECEITAS REALIZADAS	
			Até o Bimestre (b)	% (b/a)x100
RECEITA DE IMPOSTOS LÍQUIDA (I)	311.500,00	311.500,00	603.606,29	193,77%
Imposto Predial e Territorial Urbano - IPTU	10.000,00	10.000,00	0,00	0,00%
Imposto sobre Transmissão de Bens Intervivos - ITBI	1.000,00	1.000,00	1.900,00	190,00%
Imposto sobre Serviços de Qualquer Natureza - ISS	80.000,00	80.000,00	175.813,85	219,77%
Imposto de Renda Retido na Fonte - IRRF	220.000,00	220.000,00	425.892,44	193,59%
Multas, Juros de Mora e Outros Encargos dos Impostos	0,00	0,00	0,00	#DIV/0!
Dívida Ativa dos Impostos	500,00	500,00	0,00	0,00%
RECEITA DE TRANSFERÊNCIAS CONSTITUCIONAIS E LEGAIS (II)	11.913.000,00	11.913.000,00	9.662.533,11	81,11%
Cota-Parte FPM	8.200.000,00	8.200.000,00	6.327.119,52	77,16%
Cota-Parte FPM 1%	650.000,00	650.000,00	337.649,40	
Cota-Parte ITR	10.000,00	10.000,00	2.586,62	25,87%
Cota-Parte IPVA	50.000,00	50.000,00	51.058,16	102,12%
Cota-Parte ICMS	3.000.000,00	3.000.000,00	2.940.798,52	98,03%
Cota-Parte IPI-Exportação	2.000,00	2.000,00	2.776,69	138,83%
ICMS Desoneração (LC 87/96)	1.000,00	1.000,00	544,20	54,42%
TOTAL DAS RECEITAS PARA APURAÇÃO DA SAÚDE (III) = I + II	12.224.500,00	12.224.500,00	10.266.139,40	83,98%

RECEITAS ADICIONAIS PARA FINANCIAMENTO DA SAÚDE	PREVISÃO INICIAL	PREVISÃO ATUALIZADA (c)	RECEITAS REALIZADAS	
			Até o Bimestre (d)	% (d/c)x100
TRANSFERÊNCIA DE RECURSOS DO SISTEMA ÚNICO DE SAÚDE-SUS	1.180.000,00	1.180.000,00	1.777.694,44	150,65%
Provenientes da União	1.010.000,00	1.010.000,00	1.757.195,27	173,98%
Provenientes dos Estados	110.000,00	110.000,00	1.590,25	1,45%
Provenientes de Outros Municípios	0,00	0,00	0,00	#DIV/0!
Outras Receitas do SUS	60.000,00	60.000,00	18.908,92	31,51%
TRANSFERÊNCIAS VOLUNTÁRIAS	0,00	0,00	0,00	#DIV/0!
RECEITAS DE OPERAÇÕES DE CRÉDITO VINCULADAS À SAÚDE	0,00	0,00	0,00	#DIV/0!
OUTRAS RECEITAS PARA FINANCIAMENTO DA SAÚDE	0,00	0,00	5.119,71	#DIV/0!
TOTAL RECEITAS ADICIONAIS PARA FINANCIAMENTO DA SAÚDE	1.180.000,00	1.180.000,00	1.782.814,15	151,09%

DESPESAS COM SAÚDE (Por Grupo de Natureza da Despesa)	DOTAÇÃO INICIAL	DOTAÇÃO ATUALIZADA (e)	DESPESAS EMPENHADAS		DESPESAS LIQUIDADAS		Inscritas em Restos a Pagar não Processados
			Até o Bimestre (f)	% (f/e) x 100	Até o Bimestre (g)	% (g/e) x 100	
DESPESAS CORRENTES	3.098.410,00	4.942.545,73	4.897.662,37	99,09%	3.699.290,66	74,85%	-
Pessoal e Encargos Sociais	2.306.410,00	2.413.648,20	2.408.348,69	99,78%	1.895.403,84	7852,86%	
Juros e Encargos da Dívida				0,00%		0,00%	
Outras Despesas Correntes	792.000,00	2.528.897,53	2.489.313,68	98,43%	1.803.886,82	71,33%	
DESPESAS DE CAPITAL	462.000,00	37.317,33	35.839,00	96,04%	35.269,00	94,51%	-
Investimentos	462.000,00	37.317,33	35.839,00	96,04%	35.269,00	94,51%	
Inversões Financeiras				0,00%		0,00%	
Amortização da Dívida				0,00%		0,00%	
TOTAL DAS DESPESAS COM SAÚDE (IV)	3.560.410,00	4.979.863,06	4.933.501,37	99,07%	3.734.559,66	74,99%	-

DESPESAS COM SAÚDE NÃO COMPUTADAS PARA FINS DE APURAÇÃO DO PERCENTUAL MÍNIMO	DOTAÇÃO INICIAL	DOTAÇÃO ATUALIZADA	DESPESAS EMPENHADAS		DESPESAS LIQUIDADAS		Inscritas em Restos a Pagar não Processados
			Até o Bimestre (h)	% (h/IVf)x100	Até o Bimestre (i)	% (i/IVg)x100	
DESPESAS COM INATIVOS E PENSIONISTAS				0,00%		0,00%	
DESPESA COM ASSISTÊNCIA À SAÚDE QUE NÃO ATENDE AO PRINCÍPIO DE ACESSO UNIVERSAL	1.355.000,00	2.910.649,67	2.895.649,49	58,69%	2.296.614,31	61,50%	-
DESPESAS CUSTEADAS COM OUTROS RECURSOS	1.050.000,00	2.274.650,16	2.261.887,59	45,85%	1.952.815,31	52,29%	
Recursos de Transferência do Sistema Único de Saúde - SUS				0,00%		0,00%	
Recursos de Operações de Crédito				1284,61%	343.799,00	9,21%	
Outros Recursos	305.000,00	635.999,51	633.761,90	0,00%		0,00%	
OUTRAS AÇÕES E SERVIÇOS NÃO COMPUTADOS				0,00%		0,00%	
RESTOS A PAGAR NÃO PROCESSADOS INSCRITOS INDEVIDAMENTE NO EXERCÍCIO SEM				0,00%		0,00%	
DISPONIBILIDADE FINANCEIRA ¹				0,00%		0,00%	
DESPESAS CUSTEADAS COM DISPONIBILIDADE DE CAIXA VINCULADA AOS RESTOS A PAGAR				0,00%		0,00%	
CANCELADOS ²				0,00%		0,00%	
DESPESAS CUSTEADAS COM RECURSOS VINCULADOS À PARCELA DO PERCENTUAL MÍNIMO QUE NÃO				0,00%		0,00%	
FOI APLICADA EM AÇÕES E SERVIÇOS DE SAÚDE EM EXERCÍCIOS ANTERIORES ³							
TOTAL DAS DESPESAS COM NÃO COMPUTADAS (V)	1.355.000,00	2.910.649,67	2.895.649,49	58,69%	2.296.614,31	61,50%	-
TOTAL DAS DESPESAS COM AÇÕES E SERVIÇOS PÚBLICOS DE SAÚDE (VI) = (IV - V)	2.205.410,00	2.069.213,39	2.037.851,88	41,31%	1.437.945,35	38,50%	-

PERCENTUAL DE APLICAÇÃO EM AÇÕES E SERVIÇOS PÚBLICOS DE SAÚDE SOBRE A RECEITA DE IMPOSTOS LÍQUIDA E TRANSFERÊNCIAS CONSTITUCIONAIS E LEGAIS (VII%) = (VI(h ou i) / IIIb x 100) - LIMITE CONSTITUCIONAL 15% ^{4 e 5}	14,01%
---	--------

VALOR REFERENTE À DIFERENÇA ENTRE O VALOR EXECUTADO E O LIMITE MÍNIMO CONSTITUCIONAL [VI(h ou i) - (15 x IIIb)/100]	-	101.975,56
---	---	------------

DESPESAS COM SAÚDE (Por Subfunção)	DOTAÇÃO INICIAL	DOTAÇÃO ATUALIZADA	DESPESAS EMPENHADAS		DESPESAS LIQUIDADAS		Inscritas em Restos a Pagar não Processados
			Até o Bimestre (l)	% (l/total l) x 100	Até o Bimestre (m)	% (m/total m) x 100	
Atenção Básica	1.702.500,00	2.315.821,48	2.299.140,21	46,60%	1.944.237,95	52,06%	
Assistência Hospitalar e Ambulatorial	425.000,00	225.163,33	223.157,45	4,52%	170.409,69	4,56%	
Suporte Profilático e Terapêutico				0,00%		0,00%	
Vigilância Sanitária	50.000,00	28.532,00	24.884,40	0,50%	20.828,40	0,56%	
Vigilância Epidemiológica	82.000,00	73.117,33	72.805,20	1,48%	60.637,20	0,00%	
Alimentação e Nutrição				0,00%		0,00%	
Administração Geral	1.300.910,00	2.337.228,92	2.313.514,11	46,89%	1.538.446,42	41,19%	
TOTAL	3.560.410,00	4.979.863,06	4.933.501,37	100,00%	3.734.559,66	100,00%	

FONTE: Sistema: <CONTABILIS>, Unidade Responsável: <BREJO GRANDE>, Emissão: <29/11/2018>.


 CLYSMER FERREIRA BASTOS
 PREFEITO MUNICIPAL


 ADELTON DOS SANTOS
 SECRETÁRIO DE FINANÇAS

PREFEITURA MUNICIPAL DE BREJO GRANDE
RELATÓRIO RESUMIDO DA EXECUÇÃO ORÇAMENTÁRIA
DEMONSTRATIVO DAS PARCEIRIAS PÚBLICO-PRIVADAS
ORÇAMENTOS FISCAL E DA SEGURIDADE SOCIAL
PERÍODO DE SETEMBRO À OUTUBRO DE 2018

RREO - Anexo 13 (Lei nº 11.079, de 30.12.2004, arts. 22, 25 e 28)

ESPECIFICAÇÃO	SALDO TOTAL EM 31 DE DEZEMBRO DO EXERCÍCIO ANTERIOR (a)	REGISTROS EFETUADOS EM <EXERCÍCIO>		SALDO TOTAL (c) = (a + b)
		No bimestre	Até o bimestre (b)	
TOTAL DE ATIVOS				
Direitos Futuros				
Ativos Contabilizados na SPE				
Contrapartida para Provisões de PPP				
TOTAL DE PASSIVOS (I)				
Obrigações Não Relacionadas a Serviços				
Contrapartida para Ativos da SPE				
Provisões de PPP				
GARANTIAS DE PPP (II)				
SALDO LÍQUIDO DE PASSIVOS DE PPP				
PASSIVOS CONTINGENTES				
Contraprestações Futuras				
Riscos Não Provisionados				
Outros Passivos Contingentes				
ATIVOS CONTINGENTES				
Serviços Futuros				
Outros Ativos Contingentes				

SEM MOVIMENTO

DESPESAS DE PPP	EXERCÍCIO ANTERIOR	EXERCÍCIO CORRENTE (EC)	<EC + >	<EC + 2>	<EC + 3>	<EC + 4>	<EC + 5>	<EC + 6>	<EC + 7>	<EC + 8>	<EC + 9>
Do Ente Federado											
Das Estatais Não-Dependentes											
TOTAL DAS DESPESAS											
RECEITA CORRENTE LÍQUIDA (RCL)											
TOTAL DAS DESPESAS / RCL (%)											

SEM MOVIMENTO

Nota:

FONTE: Sistema: <CONTABILIS>, Unidade Responsável: <BREJO GRANDE>, Emissão: <29/11/2018>.


CLYSMER FERREIRA BASTOS
PREFEITO MUNICIPAL


ANDREZA SANTANA
CONTADORA CRC/SE Nº 7.524


ADEILTON DOS SANTOS
SECRETÁRIO DE FINANÇAS


MARIA PUREZA SANTOS NETA
SECRETARIA DE CONTROLE INTERNO

PREFEITURA MUNICIPAL DE BREJO GRANDE
DEMONSTRATIVO SIMPLIFICADO DO RELATÓRIO RESUMIDO DA EXECUÇÃO ORÇAMENTÁRIA
 ORÇAMENTOS FISCAL E DA SEGURIDADE SOCIAL
 PERÍODO DE SETEMBRO À OUTUBRO DE 2018

RREO - Anexo XIV (LRF, Art. 48)

BALANÇO ORÇAMENTÁRIO	Até o Bimestre
RECEITAS	
Previsão Inicial	27.000.000,00
Previsão Atualizada	27.000.000,00
Receitas Realizadas	24.678.674,57
Déficit Orçamentário	4.887.059,65
Saldos de Exercícios Anteriores (Utilizados para Créditos Adicionais)	
DESPESAS	
Dotação Inicial	27.000.000,00
Créditos Adicionais	3.589.484,41
Dotação Atualizada	30.589.484,41
Despesas Empenhadas	29.565.734,22
Despesas Liquidadas	24.637.694,67
Despesas Pagas	23.979.174,28
Superávit Orçamentário	
DESPESAS POR FUNÇÃO/SUBFUNÇÃO	Até o Bimestre
Despesas Empenhadas	29.565.734,22
Despesas Liquidadas	24.637.694,67
RECEITA CORRENTE LÍQUIDA - RCL	Até o Bimestre
Receita Corrente Líquida	29.504.988,69
RECEITAS E DESPESAS DOS REGIMES DE PREVIDÊNCIA	Até o Bimestre
Regime Geral de Previdência Social	
Receitas Previdenciárias Realizadas(I)	
Despesas Previdenciárias Liquidadas(II)	
Resultado Previdenciário (III) = (I - II)	
Regime Próprio de Previdência dos Servidores	
Receitas Previdenciárias Realizadas(IV)	
Despesas Previdenciárias Liquidadas(V)	
Resultado Previdenciário (VI) = (IV - V)	



RESULTADOS NOMINAL E PRIMÁRIO	Meta Fixada no Anexo de Metas Fiscais da LDO (a)	Resultado Apurado Até o Bimestre (b)	% em Relação à Meta (b/a)
Resultado Nominal	200.000,00	160.837,15	80,42
Resultado Primário	200.000,00	- 168.267,77	84,13

RESTOS A PAGAR A PAGAR POR PODER E MINISTÉRIO PÚBLICO	Inscrição	Cancelamento Até o Bimestre	Pagamento até o Bimestre	Saldo a Pagar
RESTOS A PAGAR PROCESSADOS	297.425,39	-	208.236,08	89.189,31
Poder Executivo	297.425,39	-	208.236,08	89.189,31
Poder Legislativo	-	-	-	-
Poder Judiciário	-	-	-	-
Ministério Público	-	-	-	-
RESTOS A PAGAR NÃO-PROCESSADOS	3.047.496,77	-	876.555,74	2.170.941,03
Poder Executivo	3.047.496,77	-	876.555,74	2.170.941,03
Poder Legislativo	-	-	-	-
Poder Judiciário	-	-	-	-
Ministério Público	-	-	-	-
TOTAL	3.344.922,16	-	1.084.791,82	2.260.130,34

DESPESAS COM MANUTENÇÃO E DESENVOLVIMENTO DO ENSINO	Valor Apurado Até o Bimestre	Limites Constitucionais Anuais	
		% Mínimo a Aplicar no Exercício	% Aplicado Até o Bimestre
Mínimo Anual de <18% / 25%> das Receitas de Impostos na Manutenção e Desenvolvimento do Ensino	3.263.775,29	<18% / 25%>	30,68%
Mínimo Anual de 60% do FUNDEB na Remuneração do Magistério com Ensino Fundamental e Médio	-	0%	-
Mínimo Anual de 60% do FUNDEB na Remuneração do Magistério com Educação Infantil e Ensino Fundamental	5.128.751,58	60%	67,95%
Complementação da União ao FUNDEB	-	R\$4.500.000,00	-

RECEITAS DE OPERAÇÕES DE CRÉDITO E DESPESAS DE CAPITAL	Valor Apurado Até o Bimestre	Saldo não realizado
Receita de Operação de Crédito		
Despesa de Capital Líquida		

PROJEÇÃO ATUARIAL DOS REGIMES DE PREVIDÊNCIA	Exercício	10º Exercício	20º Exercício	35º Exercício
Regime Geral de Previdência Social	-	-	-	-
Receitas Previdenciárias (I)				
Despesas Previdenciárias (II)				
Resultado Previdenciário (III) = (I - II)				
Regime Próprio de Previdência dos Servidores	-	-	-	-
Receitas Previdenciárias (IV)				
Despesas Previdenciárias (V)				
Resultado Previdenciário (VI) = (IV - V)				

RECEITA DA ALIENAÇÃO DE ATIVOS E APLICAÇÃO DOS RECURSOS	Valor Apurado Até o Bimestre	Saldo a Realizar	
Receita de Capital Resultante da Alienação de Ativos			
Aplicação dos Recursos da Alienação de Ativos			
DESPESAS COM AÇÕES E SERVIÇOS PÚBLICOS DE SAÚDE	Valor apurado Até o Bimestre	Limite Constitucional Anual	
		% Mínimo a Aplicar no Exercício	% Aplicado Até o Bimestre
Despesas com Ações e Serviços Públicos de Saúde executadas com recursos de impostos	1.437.945,35	15%	14,01%
DESPESAS DE CARÁTER CONTINUADO DERIVADAS DE PPP	Valor Apurado no Exercício Corrente		
Total das Despesas / RCL (%)	-		


 CLYSMER FERREIRA BASTOS
 PREFEITO MUNICIPAL


 ANDREZA SANTANA
 CONTADORA CRC/SE Nº 7.524


 ADELTON DOS SANTOS
 SECRETARIO DE FINANÇAS


 MARIA PUREZA SANTOS NETA
 SECRETARIA DE CONTROLE INTERNO