



PREFEITURA MUN. DE BREJO GRANDE
 PRAÇA DA BANDEIRA, 63, CENTRO
 CEP: 49.995-000
 CNPJ: 13.110.903/0001-77

RELATÓRIO RESUMIDO DA EXECUÇÃO ORÇAMENTÁRIA
BALANÇO ORÇAMENTÁRIO
 ORÇAMENTO FISCAL E DA SEGURIDADE SOCIAL
5º BIMESTRE DE 2022

RREO - Anexo 1 (LRF, Art. 52, inciso I, alíneas "a" e "b" do inciso II e §1º)

RECEITAS	PREVISÃO INICIAL	PREVISÃO ATUALIZADA (A)	RECEITAS REALIZADAS				SALDO (A-C)
			No Bimestre (B)	% (B/A)	Até o Bimestre (C)	% (C/A)	
RECEITAS (EXCETO INTRA-ORÇAMENTÁRIAS) (I)	40.000.000,00	45.130.000,00	7.000.510,47	15,51 %	40.228.611,06	89,14 %	4.901.388,94
RECEITAS CORRENTES	39.361.000,00	44.491.000,00	6.969.090,84	15,66 %	40.084.734,13	90,10 %	4.406.265,87
RECEITA TRIBUTARIA	941.000,00	941.000,00	188.441,98	20,03 %	1.052.095,20	111,81 %	-111.095,20
IMPOSTOS	916.000,00	916.000,00	185.555,31	20,26 %	1.024.663,64	111,86 %	-108.663,64
TAXAS	25.000,00	25.000,00	2.886,67	11,55 %	27.431,56	109,73 %	-2.431,56
RECEITA DE CONTRIBUIÇÕES	500.000,00	500.000,00	97.982,19	19,60 %	491.454,55	98,29 %	8.545,45
CONTRIBUIÇÃO PARA O CUSTEIO DO SERVIÇO DE ILUMINAÇÃO PÚBLICA	500.000,00	500.000,00	97.982,19	19,60 %	491.454,55	98,29 %	8.545,45
RECEITA PATRIMONIAL	40.000,00	40.000,00	199.531,65	498,83 %	778.488,77	1.946,22 %	-738.488,77
RECEITAS DE VALORES MOBILIARIOS	40.000,00	40.000,00	199.531,65	498,83 %	778.488,77	1.946,22 %	-738.488,77
TRANSFERENCIAS CORRENTES	37.869.800,00	42.999.800,00	6.481.409,34	15,07 %	37.741.418,73	87,77 %	5.258.381,27
TRANSFERÊNCIAS DA UNIÃO E DE SUAS ENTIDADES	23.415.800,00	28.545.800,00	2.285.481,37	8,01 %	19.627.556,31	68,76 %	8.918.243,69
TRANSFERENCIAS INTERGOVERNAMENTAIS	4.454.000,00	4.454.000,00	2.457.592,27	55,18 %	7.846.259,90	176,16 %	-3.392.259,90
TRANSFERÊNCIAS DE OUTRAS INSTITUIÇÕES PÚBLICAS	10.000.000,00	10.000.000,00	1.738.335,70	17,38 %	10.267.602,52	102,68 %	-267.602,52
OUTRAS RECEITAS CORRENTES	10.200,00	10.200,00	1.725,68	16,92 %	21.276,88	208,60 %	-11.076,88
INDENIZAÇÕES E RESTITUIÇÕES	10.200,00	10.200,00	1.725,68	16,92 %	21.276,88	208,60 %	-11.076,88
RECEITAS DE CAPITAL	639.000,00	639.000,00	31.419,63	4,92 %	143.876,93	22,52 %	495.123,07
ALIENACAO DE BENS	10.000,00	10.000,00	0,00	0,00 %	0,00	0,00 %	10.000,00
ALIENACAO DE BENS MOVEIS	10.000,00	10.000,00	0,00	0,00 %	0,00	0,00 %	10.000,00
TRANSFERENCIAS DE CAPITAL	629.000,00	629.000,00	31.419,63	5,00 %	143.876,93	22,87 %	485.123,07
TRANSFERÊNCIAS DA UNIÃO E DE SUAS ENTIDADES	400.000,00	400.000,00	31.419,63	7,85 %	49.170,00	12,29 %	350.830,00
TRANSFERENCIA INTERGOVERNAMENTAIS	229.000,00	229.000,00	0,00	0,00 %	94.706,93	41,36 %	134.293,07
RECEITAS (INTRA-ORÇAMENTÁRIAS) (II)	0,00	0,00	0,00	0,00 %	0,00	0,00 %	0,00



PREFEITURA MUN. DE BREJO GRANDE
 PRAÇA DA BANDEIRA, 63, CENTRO
 CEP: 49.995-000
 CNPJ: 13.110.903/0001-77

RELATÓRIO RESUMIDO DA EXECUÇÃO ORÇAMENTÁRIA
BALANÇO ORÇAMENTÁRIO
 ORÇAMENTO FISCAL E DA SEGURIDADE SOCIAL
5º BIMESTRE DE 2022

RREO - Anexo 1 (LRF, Art. 52, inciso I, alíneas "a" e "b" do inciso II e §1º)

RECEITAS	PREVISÃO INICIAL	PREVISÃO ATUALIZADA (A)	RECEITAS REALIZADAS				SALDO (A-C)
			No Bimestre (B)	% (B/A)	Até o Bimestre (C)	% (C/A)	
SUBTOTAL DAS RECEITAS (III) = (I + II)	40.000.000,00	45.130.000,00	7.000.510,47	15,51 %	40.228.611,06	89,14 %	4.901.388,94
OPERAÇÕES DE CRÉDITO / FINANCIAMENTO (IV)	0,00	0,00	0,00	0,00 %	0,00	0,00 %	0,00
Operações de Crédito - Mercado Interno	0,00	0,00	0,00	0,00 %	0,00	0,00 %	0,00
Mobiliária	0,00	0,00	0,00	0,00 %	0,00	0,00 %	0,00
Contratual	0,00	0,00	0,00	0,00 %	0,00	0,00 %	0,00
Operações de Crédito - Mercado Externo	0,00	0,00	0,00	0,00 %	0,00	0,00 %	0,00
Mobiliária	0,00	0,00	0,00	0,00 %	0,00	0,00 %	0,00
Contratual	0,00	0,00	0,00	0,00 %	0,00	0,00 %	0,00
TOTAL DAS RECEITAS (V)=(III + IV)	40.000.000,00	45.130.000,00	7.000.510,47	15,51 %	40.228.611,06	89,14 %	4.901.388,94
DÉFICIT (VI)					0,00		
TOTAL COM DÉFICIT (VII) = (V + VI)	40.000.000,00	48.060.835,79	7.000.510,47		40.228.611,06		-228.611,06
SALDOS DE EXERCÍCIOS ANTERIORES	0,00	0,00	0,00		0,00		0,00
Recursos Arrecadados em Exercícios Anteriores - RPPS	0,00	0,00	0,00		0,00		0,00
Superávit Financeiro Utilizado para Créditos Adicionais	0,00	0,00	0,00		0,00		0,00

DESPESAS	DOTAÇÃO INICIAL (D)	DOTAÇÃO ATUALIZADA (E)	DESPESA EMPENHADA		SALDO G = (E-F)	DESPESA LIQUIDADADA		SALDO I = (E-H)	DESPESAS PAGAS ATÉ O BIMESTRE (J)	RESTOS A PAGAR NÃO PROCESSADOS (K)
			No Bimestre	Até o Bimestre (F)		No Bimestre	Até o Bimestre (H)			
DESPESAS (EXCETO INTRA-ORÇAMENTÁRIAS) (VIII)	39.998.800,00	48.060.835,79	4.121.702,93	47.708.361,17	352.474,62	7.864.208,66	34.191.710,51	13.869.125,28	33.547.784,10	0,00
DESPESAS CORRENTES	36.047.685,00	45.524.342,69	3.456.171,48	45.203.368,07	320.974,62	7.718.252,43	33.228.189,68	12.296.153,01	32.633.931,48	0,00



PREFEITURA MUN. DE BREJO GRANDE
 PRAÇA DA BANDEIRA, 63, CENTRO
 CEP: 49.995-000
 CNPJ: 13.110.903/0001-77

RELATÓRIO RESUMIDO DA EXECUÇÃO ORÇAMENTÁRIA
BALANÇO ORÇAMENTÁRIO
 ORÇAMENTO FISCAL E DA SEGURIDADE SOCIAL
5º BIMESTRE DE 2022

RREO - Anexo 1 (LRF, Art. 52, inciso I, alíneas "a" e "b" do inciso II e §1º)

DESPESAS	DOTAÇÃO INICIAL (D)	DOTAÇÃO ATUALIZADA (E)	DESPESA EMPENHADA		SALDO G = (E-F)	DESPESA LIQUIDADADA		SALDO I =(E-H)	DESPESAS PAGAS ATÉ O BIMESTRE (J)	RESTOS A PAGAR NÃO PROCESSADOS (K)
			No Bimestre	Até o Bimestre (F)		No Bimestre	Até o Bimestre (H)			
PESSOAL E ENCARGOS SOCIAIS	21.817.400,00	23.357.096,83	1.393.563,30	23.275.253,38	81.843,45	4.139.398,67	19.011.723,62	4.345.373,21	18.998.760,15	0,00
OUTRAS DESPESAS CORRENTES	14.230.285,00	22.167.245,86	2.062.608,18	21.928.114,69	239.131,17	3.578.853,76	14.216.466,06	7.950.779,80	13.635.171,33	0,00
DESPESAS DE CAPITAL	3.621.150,00	2.536.493,10	665.531,45	2.504.993,10	31.500,00	145.956,23	963.520,83	1.572.972,27	913.852,62	0,00
INVESTIMENTOS	3.110.050,00	2.086.493,10	615.531,45	2.054.993,10	31.500,00	58.319,21	564.688,94	1.521.804,16	515.020,73	0,00
AMORTIZACAO DA DIVIDA	511.100,00	450.000,00	50.000,00	450.000,00	0,00	87.637,02	398.831,89	51.168,11	398.831,89	0,00
RESERVA DE CONTIGENCIA	329.965,00	0,00	0,00	0,00	0,00	0,00	0,00	0,00	0,00	0,00
DESPESAS (INTRA-ORÇAMENTÁRIAS) (IX)	1.200,00	0,00	0,00	0,00	0,00	0,00	0,00	0,00	0,00	0,00
DESPESAS CORRENTES	1.200,00	0,00	0,00	0,00	0,00	0,00	0,00	0,00	0,00	0,00
PESSOAL E ENCARGOS SOCIAIS	0,00	0,00	0,00	0,00	0,00	0,00	0,00	0,00	0,00	0,00
OUTRAS DESPESAS CORRENTES	1.200,00	0,00	0,00	0,00	0,00	0,00	0,00	0,00	0,00	0,00
DESPESAS DE CAPITAL	0,00	0,00	0,00	0,00	0,00	0,00	0,00	0,00	0,00	0,00
INVESTIMENTOS	0,00	0,00	0,00	0,00	0,00	0,00	0,00	0,00	0,00	0,00
AMORTIZACAO DA DIVIDA	0,00	0,00	0,00	0,00	0,00	0,00	0,00	0,00	0,00	0,00
SUBTOTAL DAS DESPESAS (X) = (VIII + IX)	40.000.000,00	48.060.835,79	4.121.702,93	47.708.361,17	352.474,62	7.864.208,66	34.191.710,51	13.869.125,28	33.547.784,10	0,00
AMORTIZAÇÃO DA DIVIDA / REFINANCIAMENTO (XI)	0,00	0,00	0,00	0,00	0,00	0,00	0,00	0,00	0,00	0,00
AMORTIZAÇÃO DA DÍVIDA INTERNA	0,00	0,00	0,00	0,00	0,00	0,00	0,00	0,00	0,00	0,00
DÍVIDA MOBILIÁRIA	0,00	0,00	0,00	0,00	0,00	0,00	0,00	0,00	0,00	0,00
DÍVIDA CONTRATUAL	0,00	0,00	0,00	0,00	0,00	0,00	0,00	0,00	0,00	0,00
AMORTIZAÇÃO DA DÍVIDA EXTERNA	0,00	0,00	0,00	0,00	0,00	0,00	0,00	0,00	0,00	0,00
DÍVIDA MOBILIÁRIA	0,00	0,00	0,00	0,00	0,00	0,00	0,00	0,00	0,00	0,00
DÍVIDA CONTRATUAL	0,00	0,00	0,00	0,00	0,00	0,00	0,00	0,00	0,00	0,00



PREFEITURA MUN. DE BREJO GRANDE
 PRAÇA DA BANDEIRA, 63, CENTRO
 CEP: 49.995-000
 CNPJ: 13.110.903/0001-77

RELATÓRIO RESUMIDO DA EXECUÇÃO ORÇAMENTÁRIA
BALANÇO ORÇAMENTÁRIO
 ORÇAMENTO FISCAL E DA SEGURIDADE SOCIAL
5º BIMESTRE DE 2022

RREO - Anexo 1 (LRF, Art. 52, inciso I, alíneas "a" e "b" do inciso II e §1º)

DESPESAS	DOTAÇÃO INICIAL (D)	DOTAÇÃO ATUALIZADA (E)	DESPESA EMPENHADA		SALDO G = (E-F)	DESPESA LIQUIDADADA		SALDO I = (E-H)	DESPESAS PAGAS ATÉ O BIMESTRE (J)	RESTOS A PAGAR NÃO PROCESSADOS (K)
			No Bimestre	Até o Bimestre (F)		No Bimestre	Até o Bimestre (H)			
TOTAL DAS DESPESAS (XII) = (X + XI)	40.000.000,00	48.060.835,79	4.121.702,93	47.708.361,17	352.474,62	7.864.208,66	34.191.710,51	13.869.125,28	33.547.784,10	0,00
SUPERÁVIT (XIII)				0,00			6.036.900,55		6.680.826,96	
TOTAL COM SUPERÁVIT (XIV) = (XII + XIII)	40.000.000,00	48.060.835,79	4.121.702,93	47.708.361,17	352.474,62	7.864.208,66	40.228.611,06	13.869.125,28	40.228.611,06	0,00
RESERVA DO RPPS	0,00	0,00			0,00			0,00		

Obs: As receitas correntes estão lançadas pelo valor líquido das deduções.

Manual de Demonstrativos Fiscais - 12a edição – pág. 172



 CLYSMER FERREIRA BASTOS
 PREFEITO MUNICIPAL



 ALISSON TELES GOMES
 CONTADOR CRC/SE Nº 8.579



 NAUDIEGE BARBOSA DIAS
 SECRETÁRIA DE FINANÇAS



 ROBERTA CRISTHIANE DOS SANTOS PINHEIRO
 CONTROLE INTERNO



PREFEITURA MUN. DE BREJO GRANDE
 PRAÇA DA BANDEIRA, 63, CENTRO
 CEP: 49.995-000
 CNPJ: 13.110.903/0001-77

**RELATÓRIO RESUMIDO DA EXECUÇÃO ORÇAMENTÁRIA
 DEMONSTRATIVO DA EXECUÇÃO DAS DESPESAS POR FUNÇÃO E SUBFUNÇÃO
 ORÇAMENTO FISCAL E DA SEGURIDADE SOCIAL
 5º BIMESTRE DE 2022**

RREO - Anexo 2 (LRF, Art 52, inciso II, alinea "c")

Em Reais

FUNÇÃO/SUBFUNÇÃO	DOTAÇÃO INICIAL	DOTAÇÃO ATUALIZADA (A)	DESPESA EMPENHADA			SALDO (C) = (A - B)	DESPESA LIQUIDADADA			SALDO (E) = (A - D)	INSCRITAS EM RESTOS A PAGAR NÃO PROCESSADOS (F)
			No Bimestre	Até o Bimestre (B)	% (B / Total B)		No Bimestre	Até o Bimestre (D)	% (D / Total D)		
DESPESAS (EXCETO INTRA-ORÇAMENTÁRIAS) (I)	39.998.800,00	48.060.835,79	4.121.702,93	47.708.361,17	100,00	352.474,62	7.864.208,66	34.191.710,51	100,00	13.869.125,28	0,00
LEGISLATIVA	1.214.000,00	1.239.000,00	42.093,33	1.113.945,99	2,33	125.054,01	177.293,63	873.640,61	2,56	365.359,39	0,00
ACAO LEGISLATIVA	1.214.000,00	1.239.000,00	42.093,33	1.113.945,99	2,33	125.054,01	177.293,63	873.640,61	2,56	365.359,39	0,00
JUDICIARIA	902.000,00	1.765.200,22	467.083,49	1.761.904,85	3,69	3.295,37	533.637,29	1.616.860,86	4,73	148.339,36	0,00
ACAO JUDICIARIA	902.000,00	1.765.200,22	467.083,49	1.761.904,85	3,69	3.295,37	533.637,29	1.616.860,86	4,73	148.339,36	0,00
ADMINISTRACAO	6.353.120,00	6.840.147,50	687.220,54	6.819.576,87	14,29	20.570,63	1.161.407,59	5.530.649,82	16,18	1.309.497,68	0,00
PLANEJAMENTO E ORCAMENTO	59.300,00	64.613,50	5.413,50	64.613,50	0,14	0,00	11.770,40	52.852,00	0,15	11.761,50	0,00
ADMINISTRACAO GERAL	3.272.720,00	3.979.338,99	305.414,01	3.958.948,36	8,30	20.390,63	615.128,83	2.894.241,42	8,46	1.085.097,57	0,00
ADMINISTRACAO FINANCEIRA	2.449.900,00	2.291.384,66	324.749,28	2.291.204,66	4,80	180,00	435.725,51	2.136.547,57	6,25	154.837,09	0,00
CONTROLE INTERNO	61.200,00	54.810,35	1.643,75	54.810,35	0,11	0,00	11.145,83	48.176,94	0,14	6.633,41	0,00
SERVICO DA DIVIDA INTERNA	510.000,00	450.000,00	50.000,00	450.000,00	0,94	0,00	87.637,02	398.831,89	1,17	51.168,11	0,00
ASSISTENCIA SOCIAL	1.747.300,00	2.445.464,85	155.191,11	2.423.289,94	5,08	22.174,91	388.240,52	1.536.854,22	4,49	908.610,63	0,00
ADMINISTRACAO GERAL	900.200,00	1.842.466,03	157.051,11	1.831.537,82	3,84	10.928,21	302.285,49	1.056.821,90	3,09	785.644,13	0,00
ASSISTENCIA A CRIANCA E AO ADOLESCENTE	250.700,00	182.651,32	4.050,00	180.961,32	0,38	1.690,00	28.700,01	160.621,46	0,47	22.029,86	0,00
ASSISTENCIA COMUNITARIA	590.400,00	420.347,50	-5.910,00	410.790,80	0,86	9.556,70	57.255,02	319.410,86	0,93	100.936,64	0,00
HABITACAO URBANA	6.000,00	0,00	0,00	0,00	0,00	0,00	0,00	0,00	0,00	0,00	0,00
SAUDE	7.653.860,00	8.896.962,84	617.292,36	8.812.538,85	18,47	84.423,99	1.277.096,62	5.939.905,02	17,37	2.957.057,82	0,00
ADMINISTRACAO GERAL	3.331.680,00	5.294.063,04	491.651,53	5.267.363,43	11,04	26.699,61	580.388,53	3.133.458,59	9,16	2.160.604,45	0,00
ATENCAO BASICA	2.887.180,00	2.835.789,08	122.085,63	2.780.176,17	5,83	55.612,91	567.823,03	2.173.538,95	6,36	662.250,13	0,00
ASSISTENCIA HOSPITALAR E AMBULATORIAL	1.057.000,00	371.037,53	0,00	371.037,53	0,78	0,00	63.268,86	306.854,76	0,90	64.182,77	0,00
SUPORTE PROFILATICO E TERAPEUTICO	20.000,00	0,00	0,00	0,00	0,00	0,00	0,00	0,00	0,00	0,00	0,00
VIGILANCIA SANITARIA	19.000,00	2.000,00	0,00	0,00	0,00	2.000,00	0,00	0,00	0,00	2.000,00	0,00



PREFEITURA MUN. DE BREJO GRANDE
 PRAÇA DA BANDEIRA, 63, CENTRO
 CEP: 49.995-000
 CNPJ: 13.110.903/0001-77

**RELATÓRIO RESUMIDO DA EXECUÇÃO ORÇAMENTÁRIA
 DEMONSTRATIVO DA EXECUÇÃO DAS DESPESAS POR FUNÇÃO E SUBFUNÇÃO
 ORÇAMENTO FISCAL E DA SEGURIDADE SOCIAL
 5º BIMESTRE DE 2022**

RREO - Anexo 2 (LRF , Art 52, inciso II, alinea "c")

Em Reais

FUNÇÃO/SUBFUNÇÃO	DOTAÇÃO INICIAL	DOTAÇÃO ATUALIZADA (A)	DESPESA EMPENHADA			SALDO (C) = (A - B)	DESPESA LIQUIDADADA			SALDO (E) = (A - D)	INSCRITAS EM RESTOS A PAGAR NÃO PROCESSADOS (F)
			No Bimestre	Até o Bimestre (B)	% (B / Total B)		No Bimestre	Até o Bimestre (D)	% (D / Total D)		
VIGILANCIA EPIDEMIOLOGICA	339.000,00	394.073,19	3.555,20	393.961,72	0,83	111,47	65.616,20	326.052,72	0,95	68.020,47	0,00
EDUCACAO	14.056.920,00	14.552.560,48	468.442,11	14.477.751,55	30,35	74.808,93	2.320.302,53	10.916.078,61	31,93	3.636.481,87	0,00
ADMINISTRAÇÃO GERAL	103.700,00	3,87	0,00	0,00	0,00	3,87	0,00	0,00	0,00	3,87	0,00
ENSINO FUNDAMENTAL	13.236.620,00	13.705.852,77	-41.875,11	13.631.610,90	28,57	74.241,87	2.037.226,17	10.503.094,35	30,72	3.202.758,42	0,00
EDUCACAO INFANTIL	652.000,00	788.243,56	510.317,22	787.681,21	1,65	562,35	276.880,06	384.427,57	1,12	403.815,99	0,00
EDUCACAO DE JOVENS E ADULTOS	64.600,00	58.460,28	0,00	58.459,44	0,12	0,84	6.196,30	28.556,69	0,08	29.903,59	0,00
CULTURA	291.535,00	536.126,37	0,00	536.126,37	1,12	0,00	0,00	536.126,37	1,57	0,00	0,00
DIFUSAO CULTURAL	291.535,00	536.126,37	0,00	536.126,37	1,12	0,00	0,00	536.126,37	1,57	0,00	0,00
URBANISMO	5.434.300,00	9.061.351,98	1.491.345,92	9.043.154,43	18,96	18.197,55	1.721.241,69	6.049.732,12	17,69	3.011.619,86	0,00
ADMINISTRAÇÃO GERAL	3.138.400,00	6.469.276,58	956.991,42	6.451.089,10	13,52	18.187,48	1.380.012,94	4.211.598,22	12,32	2.257.678,36	0,00
INFRA-ESTRUTURA URBANA	1.487.900,00	990.436,23	326.262,45	990.436,23	2,08	0,00	41.050,21	393.318,94	1,15	597.117,29	0,00
SERVICOS URBANOS	808.000,00	1.601.639,17	208.092,05	1.601.629,10	3,36	10,07	300.178,54	1.444.814,96	4,23	156.824,21	0,00
SANEAMENTO	275.000,00	611.566,87	0,00	611.566,87	1,28	0,00	0,00	0,00	0,00	611.566,87	0,00
INFRA-ESTRUTURA URBANA	2.000,00	0,00	0,00	0,00	0,00	0,00	0,00	0,00	0,00	0,00	0,00
SANEAMENTO BASICO URBANO	273.000,00	611.566,87	0,00	611.566,87	1,28	0,00	0,00	0,00	0,00	611.566,87	0,00
GESTAO AMBIENTAL	40.000,00	112.000,00	42.000,00	112.000,00	0,23	0,00	37.205,47	101.328,67	0,30	10.671,33	0,00
PRESERVACAO E CONSERVACAO AMBIENTAL	40.000,00	112.000,00	42.000,00	112.000,00	0,23	0,00	37.205,47	101.328,67	0,30	10.671,33	0,00
AGRICULTURA	344.400,00	408.164,86	100.047,60	405.964,86	0,85	2.200,00	64.750,20	299.423,41	0,88	108.741,45	0,00
ADMINISTRAÇÃO GERAL	327.800,00	408.164,86	100.047,60	405.964,86	0,85	2.200,00	64.750,20	299.423,41	0,88	108.741,45	0,00
ABASTECIMENTO	16.600,00	0,00	0,00	0,00	0,00	0,00	0,00	0,00	0,00	0,00	0,00
COMERCIO E SERVICOS	105.200,00	60.323,63	666,67	60.323,63	0,13	0,00	10.484,27	51.855,43	0,15	8.468,20	0,00
ADMINISTRAÇÃO GERAL	74.200,00	60.323,63	666,67	60.323,63	0,13	0,00	10.484,27	51.855,43	0,15	8.468,20	0,00



PREFEITURA MUN. DE BREJO GRANDE
 PRAÇA DA BANDEIRA, 63, CENTRO
 CEP: 49.995-000
 CNPJ: 13.110.903/0001-77

**RELATÓRIO RESUMIDO DA EXECUÇÃO ORÇAMENTÁRIA
 DEMONSTRATIVO DA EXECUÇÃO DAS DESPESAS POR FUNÇÃO E SUBFUNÇÃO
 ORÇAMENTO FISCAL E DA SEGURIDADE SOCIAL
 5º BIMESTRE DE 2022**

RREO - Anexo 2 (LRF , Art 52, inciso II, alinea "c")

Em Reais

FUNÇÃO/SUBFUNÇÃO	DOTAÇÃO INICIAL	DOTAÇÃO ATUALIZADA (A)	DESPESA EMPENHADA			SALDO (C) = (A - B)	DESPESA LIQUIDADADA			SALDO (E) = (A - D)	INSCRITAS EM RESTOS A PAGAR NÃO PROCESSADOS (F)
			No Bimestre	Até o Bimestre (B)	% (B / Total B)		No Bimestre	Até o Bimestre (D)	% (D / Total D)		
TURISMO	31.000,00	0,00	0,00	0,00	0,00	0,00	0,00	0,00	0,00	0,00	0,00
COMUNICACOES	54.500,00	62.291,72	12.291,72	62.291,72	0,13	0,00	10.687,44	50.982,83	0,15	11.308,89	0,00
COMUNICACAO SOCIAL	54.500,00	62.291,72	12.291,72	62.291,72	0,13	0,00	10.687,44	50.982,83	0,15	11.308,89	0,00
TRANSPORTE	1.120.300,00	1.381.872,17	32.388,08	1.380.197,54	2,89	1.674,63	145.844,51	609.321,64	1,78	772.550,53	0,00
ADMINISTRAÇÃO GERAL	4.000,00	0,00	0,00	0,00	0,00	0,00	0,00	0,00	0,00	0,00	0,00
TRANSPORTE RODOVIARIO	1.116.300,00	1.381.872,17	32.388,08	1.380.197,54	2,89	1.674,63	145.844,51	609.321,64	1,78	772.550,53	0,00
DESPORTO E LAZER	76.400,00	87.802,30	5.640,00	87.727,70	0,18	74,60	16.016,90	78.950,90	0,23	8.851,40	0,00
ADMINISTRAÇÃO GERAL	20.000,00	87.802,30	5.640,00	87.727,70	0,18	74,60	16.016,90	78.950,90	0,23	8.851,40	0,00
TURISMO	2.000,00	0,00	0,00	0,00	0,00	0,00	0,00	0,00	0,00	0,00	0,00
DESPORTO COMUNITARIO	46.000,00	0,00	0,00	0,00	0,00	0,00	0,00	0,00	0,00	0,00	0,00
LAZER	8.400,00	0,00	0,00	0,00	0,00	0,00	0,00	0,00	0,00	0,00	0,00
RESERVA DE CONTINGENCIA	329.965,00	0,00	0,00	0,00	0,00	0,00	0,00	0,00	0,00	0,00	0,00
RESERVA DE CONTINGENCIA	329.965,00	0,00	0,00	0,00	0,00	0,00	0,00	0,00	0,00	0,00	0,00
DESPESAS (INTRA-ORÇAMENTÁRIAS) (II)	1.200,00	0,00	0,00	0,00	0,00	0,00	0,00	0,00	0,00	0,00	0,00
ADMINISTRACAO	1.100,00	0,00	0,00	0,00	0,00	0,00	0,00	0,00	0,00	0,00	0,00
ADMINISTRACAO FINANCEIRA	1.100,00	0,00	0,00	0,00	0,00	0,00	0,00	0,00	0,00	0,00	0,00
AGRICULTURA	100,00	0,00	0,00	0,00	0,00	0,00	0,00	0,00	0,00	0,00	0,00
ADMINISTRAÇÃO GERAL	100,00	0,00	0,00	0,00	0,00	0,00	0,00	0,00	0,00	0,00	0,00



PREFEITURA MUN. DE BREJO GRANDE
 PRAÇA DA BANDEIRA, 63, CENTRO
 CEP: 49.995-000
 CNPJ: 13.110.903/0001-77

**RELATÓRIO RESUMIDO DA EXECUÇÃO ORÇAMENTÁRIA
 DEMONSTRATIVO DA EXECUÇÃO DAS DESPESAS POR FUNÇÃO E SUBFUNÇÃO
 ORÇAMENTO FISCAL E DA SEGURIDADE SOCIAL
 5º BIMESTRE DE 2022**

RREO - Anexo 2 (LRF, Art 52, inciso II, alínea "c")

Em Reais

FUNÇÃO/SUBFUNÇÃO	DOTAÇÃO INICIAL	DOTAÇÃO ATUALIZADA (A)	DESPESA EMPENHADA			SALDO (C) = (A - B)	DESPESA LIQUIDADADA			SALDO (E) = (A - D)	INSCRITAS EM RESTOS A PAGAR NÃO PROCESSADOS (F)
			No Bimestre	Até o Bimestre (B)	% (B / Total B)		No Bimestre	Até o Bimestre (D)	% (D / Total D)		
TOTAL (III) = (I + II)	40.000.000,00	48.060.835,79	4.121.702,93	47.708.361,17	100,00	352.474,62	7.864.208,66	34.191.710,51	100,00	13.869.125,28	0,00

CLYSMER FERREIRA BASTOS
 PREFEITO MUNICIPAL

NAUDIEGE BARBOSA DIAS
 SECRETÁRIA DE FINANÇAS

ALISSON TELES GOMES
 CONTADOR. CRC/SE Nº 8.579

ROBERTA CRISTHIANE DOS SANTOS PINHEIRO
 CONTROLE INTERNO



PREFEITURA MUN. DE BREJO GRANDE
 PRAÇA DA BANDEIRA, 63, CENTRO
 CEP: 49.995-000
 CNPJ: 13.110.903/0001-77

RELATÓRIO RESUMIDO DA EXECUÇÃO ORÇAMENTÁRIA - CONSOLIDADO
DEMONSTRATIVO DA RECEITA CORRENTE LÍQUIDA
 ORÇAMENTO FISCAL E DA SEGURIDADE SOCIAL
5º BIMESTRE DE 2022

RREO - Anexo 3 (LRF, Art. 53, inciso I)

Em Reais

ESPECIFICAÇÃO	NOV/2021	DEZ/2021	JAN/2022	FEV/2022	MAR/2022	ABR/2022	MAI/2022	JUN/2022	JUL/2022	AGO/2022	SET/2022	OUT/2022	TOTAL (ÚLTIMOS 12 MESES)	PREVISÃO ATUALIZADA 2022
RECEITAS CORRENTES (I)	3.852.619,48	4.916.924,62	4.044.694,57	4.468.304,33	3.902.763,59	3.967.851,95	4.812.325,02	5.496.790,62	4.844.544,23	4.155.633,45	3.790.098,42	3.705.906,20	51.958.456,48	42.588.200,00
Impostos, Taxas e Contribuições de Melhoria	51.518,72	256.569,88	58.082,40	75.997,56	163.419,01	160.377,74	74.950,89	72.550,36	109.411,70	148.863,56	109.945,95	78.496,03	1.360.183,80	941.000,00
IPTU	0,00	0,00	0,00	0,00	0,00	0,00	0,00	0,00	0,00	0,00	0,00	0,00	0,00	1.000,00
ISS	6.954,90	70.569,42	14.655,83	27.932,34	109.811,95	109.508,76	16.561,60	20.089,61	9.736,94	57.786,14	30.075,10	11.298,43	484.981,02	200.000,00
ITBI	0,00	0,00	0,00	0,00	0,00	0,00	0,00	0,00	0,00	3.602,00	900,00	0,00	4.502,00	5.000,00
IRRF	44.166,93	176.691,94	43.362,68	45.220,22	48.416,17	49.153,51	54.041,64	46.913,21	97.591,98	84.723,75	77.515,85	65.765,93	833.563,81	710.000,00
Melhoria Outros Impostos, Taxas e Contribuições de Contribuições	396,89	9.308,52	63,89	2.845,00	5.190,89	1.715,47	4.347,65	5.547,54	2.082,78	2.751,67	1.455,00	1.431,67	37.136,97	25.000,00
Receita Patrimonial	31.481,41	43.266,25	38.457,17	46.985,95	68.686,51	53.683,93	75.666,17	84.410,05	100.336,14	110.731,20	102.462,64	97.069,01	853.236,43	40.000,00
Rendimentos de Aplicação Financeira	0,00	0,00	38.457,17	46.985,95	68.686,51	53.683,93	75.666,17	84.410,05	100.336,14	110.731,20	102.462,64	97.069,01	778.488,77	40.000,00
Outras Receitas Patrimoniais	31.481,41	43.266,25	0,00	0,00	0,00	0,00	0,00	0,00	0,00	0,00	0,00	0,00	74.747,66	0,00
Receita Agropecuária	0,00	0,00	0,00	0,00	0,00	0,00	0,00	0,00	0,00	0,00	0,00	0,00	0,00	0,00
Receita Industrial	0,00	0,00	0,00	0,00	0,00	0,00	0,00	0,00	0,00	0,00	0,00	0,00	0,00	0,00
Receita de Serviços	0,00	0,00	0,00	0,00	0,00	0,00	0,00	0,00	0,00	0,00	0,00	0,00	0,00	0,00
Transferências Correntes	3.728.979,44	4.600.866,73	3.901.444,82	4.298.523,54	3.623.264,05	3.694.416,70	4.614.252,11	5.279.913,58	4.582.371,40	3.843.087,66	3.526.022,34	3.482.300,78	49.175.443,15	41.097.000,00
Cota-Parte do FPM	1.059.467,66	1.577.224,51	1.086.814,99	1.517.102,11	919.728,85	1.090.204,37	1.212.743,57	1.134.753,03	1.527.306,19	1.109.670,59	1.021.990,51	972.389,39	14.229.395,77	11.900.000,00
Cota-Parte do ICMS	492.977,62	407.588,35	449.446,98	467.362,32	535.222,15	379.937,39	622.481,02	446.153,61	418.257,22	432.936,77	345.008,03	372.515,62	5.369.887,08	5.000.000,00
Cota-Parte do IPVA	4.299,87	1.588,29	8.363,18	6.469,23	11.929,41	17.116,14	10.165,65	9.859,68	9.878,45	14.913,40	11.413,03	3.455,43	109.451,76	120.000,00
Cota-Parte do ITR	0,00	85,30	12,20	507,38	25,58	13,74	0,00	13,98	0,00	14,26	98,81	3.059,31	3.830,56	5.000,00
Transferências da LC 87/1996	0,00	0,00	240,16	240,16	240,16	240,16	240,16	185,15	-1.385,95	0,00	0,00	0,00	0,00	1.000,00
Transferências da LC 61/1989	150,47	144,68	164,42	151,77	164,42	145,45	101,18	104,94	104,94	93,27	107,26	128,25	1.561,05	10.000,00
Transferências do FUNDEB	1.173.508,48	-315.054,20	1.325.949,35	1.320.122,80	1.051.074,97	1.118.986,02	1.220.915,93	1.316.758,79	1.014.214,07	1.119.563,89	944.431,99	1.009.634,53	12.300.106,62	10.030.000,00
Outras Transferências Correntes	998.575,34	2.929.289,80	1.030.453,54	986.567,77	1.104.878,51	1.087.773,43	1.547.604,60	2.372.084,40	1.613.996,48	1.165.895,48	1.202.972,71	1.121.118,25	17.161.210,31	14.031.000,00
Outras Receitas Correntes	0,00	7.944,32	300,00	0,00	10.452,32	2.503,94	150,00	1.409,54	1.838,20	2.897,20	295,52	1.430,16	29.221,20	10.200,00
DEDUÇÕES (II)	-311.379,08	-301.821,11	-308.960,32	-398.318,51	-293.414,02	-297.483,36	-369.098,25	-318.177,00	-280.287,39	-311.525,62	-255.699,79	-271.213,99	-3.717.378,44	-3.227.200,00
Contrib. Servidor Plano de Previdência	0,00	0,00	0,00	0,00	0,00	0,00	0,00	0,00	0,00	0,00	0,00	0,00	0,00	0,00

ESPECIFICAÇÃO	NOV/2021	DEZ/2021	JAN/2022	FEV/2022	MAR/2022	ABR/2022	MAI/2022	JUN/2022	JUL/2022	AGO/2022	SET/2022	OUT/2022	TOTAL (ÚLTIMOS 12 MESES)	PREVISÃO ATUALIZADA 2022
Compensação Financeira entre Regimes	0,00	0,00	0,00	0,00	0,00	0,00	0,00	0,00	0,00	0,00	0,00	0,00	0,00	0,00
Rendimentos de Aplicações de Recursos Previdenciários	0,00	0,00	0,00	0,00	0,00	0,00	0,00	0,00	0,00	0,00	0,00	0,00	0,00	0,00
Deduções para o FUNDEB	-311.379,08	-301.821,11	-308.960,32	-398.318,51	-293.414,02	-297.483,36	-369.098,25	-318.177,00	-280.287,39	-311.525,62	-255.699,79	-271.213,99	-3.717.378,44	-3.227.200,00
RECEITA CORRENTE LÍQUIDA (III) = (I - II)	3.541.240,40	4.615.103,51	3.735.734,25	4.069.985,82	3.609.349,57	3.670.368,59	4.443.226,77	5.178.613,62	4.564.256,84	3.844.107,83	3.534.398,63	3.434.692,21	48.241.078,04	39.361.000,00
(-) Transferências obrigatórias da União relativas às emendas individuais (art. 166-A, § 1º, da CF) (IV)	0,00	0,00	0,00	0,00	0,00	0,00	0,00	0,00	0,00	0,00	0,00	0,00	0,00	0,00
RECEITA CORRENTE LÍQUIDA AJUSTADA PARA PARA CÁLCULO DOS LIMITES DE ENDIVIDAMENTO (V) = (III - IV)	3.541.240,40	4.615.103,51	3.735.734,25	4.069.985,82	3.609.349,57	3.670.368,59	4.443.226,77	5.178.613,62	4.564.256,84	3.844.107,83	3.534.398,63	3.434.692,21	48.241.078,04	39.361.000,00
(-) Transferências obrigatórias da União relativas às emendas de bancada (art. 166, § 16, da CF) (VI)	0,00	0,00	0,00	0,00	0,00	0,00	0,00	0,00	0,00	0,00	0,00	0,00	0,00	0,00
RECEITA CORRENTE LÍQUIDA AJUSTADA PARA CÁLCULO DOS LIMITES DA DESPESA COM PESSOAL (VII) = (V - VI)	3.541.240,40	4.615.103,51	3.735.734,25	4.069.985,82	3.609.349,57	3.670.368,59	4.443.226,77	5.178.613,62	4.564.256,84	3.844.107,83	3.534.398,63	3.434.692,21	48.241.078,04	39.361.000,00

Manual de Demonstrativos Fiscais - 12ª edição – pág. 219.



CLYSMER FERREIRA BASTOS
PREFEITO MUNICIPAL



ALISSON TELES GOMES
CONTADOR. CRC/SE Nº 8.579



NAUDIEGE BARBOSA DIAS
SECRETÁRIA DE FINANÇAS



ROBERTA CRISTHIANE DOS SANTOS PINHEIRO
CONTROLE INTERNO

MUNICÍPIO DE BREJO GRANDE
 RELATÓRIO RESUMIDO DA EXECUÇÃO ORÇAMENTÁRIA
DEMONSTRATIVO DAS RECEITAS E DESPESAS PREVIDENCIÁRIAS DO REGIME GERAL DE PREVIDÊNCIA DOS SERVIDORES
 ORÇAMENTO DA SEGURIDADE SOCIAL
 PERÍODO DE REFERÊNCIA: SETEMBRO E OUTUBRO DE 2022

RREO - Anexo 4 (LRF, Art. 53, inciso II)

Em Reais

<u>RECEITAS</u>	PREVISÃO INICIAL	PREVISÃO ATUALIZADA	RECEITAS REALIZADAS	
			Até o Bimestre/ <Exercício>	Até o Bimestre/ <Exercício Anterior>
RECEITAS CORRENTES (I)				
Receita de Contribuições dos Segurados				
Pessoal Civil				
Ativo				
Inativo				
Pensionista				
Pessoal Militar				
Ativo				
Inativo				
Militar				
Outras Receitas de Contribuições				
Receita Patrimonial				
Receitas Imobiliárias				
Receitas de Valores Mobiliários				
Outras Receitas Patrimoniais				
Receita de Serviços				
Outras Receitas Correntes				
Compensação Previdenciária do RGPS para o RPPS				
Demais Receitas Correntes				
RECEITAS DE CAPITAL (II)				
Alienação de Bens, Direitos e Ativos				
Amortização de Empréstimos				
Outras Receitas de Capital				
TOTAL DAS RECEITAS PREVIDENCIÁRIAS RPPS - (III) = (I + II)				

SEM MOVIMENTO

<u>DESPESAS PREVIDENCIÁRIAS - RPPS</u>	DOTAÇÃO	DOTAÇÃO	DESPESAS EMPENHADAS		DESPESAS LIQUIDADAS		INSCRITAS EM RESTOS A PAGAR NÃO PROCESSADOS	
	INICIAL	ATUALIZADA	Até o Bimestre/ <Exercício>	Até o Bimestre/ <Exercício Anterior>	Até o Bimestre/ <Exercício>	Até o Bimestre/ <Exercício Anterior>	Em <Exercício>	Em <Exercício Anterior>
ADMINISTRAÇÃO (IV)								
Despesas Correntes								
Despesas de Capital								
PREVIDÊNCIA (V)								
Pessoal Civil								
Aposentadorias								
Pensões								
Outros Benefícios Previdenciários								
Pessoal Militar								
Reformas								
Pensões								
Outros Benefícios Previdenciários								
Outras Despesas Previdenciárias								
Compensação Previdenciária do RPPS para o RGPS								
Demais Despesas Previdenciárias								
TOTAL DAS DESPESAS PREVIDENCIÁRIAS RPPS (VI) = (IV + V)								
RESULTADO PREVIDENCIÁRIO (VII) = (III - VI)								
RECURSO RPPS ARRECADADOS EM EXERCÍCIO	PREVISÃO ORÇAMENTÁRIA							
VALOR								
RESERVA ORÇAMENTÁRIA DO RPPS	PREVISÃO ORÇAMENTÁRIA							
VALOR								
APORTES DE RECURSOS PARA O PLANO PREVIDENCIÁRIO DO RPPS	APORTES REALIZADOS							
Plano de Amortização - Contribuição Patronal Suplementar	#VALOR!		0					
Plano de Amortização - Aporte Periódico de Valores Predefinidos								
Outros Aportes para o RPPS								
Recursos para Cobertura de Déficit Financeiro								
BENS E DIREITOS DO RGPS	PERÍODO DE REFERÊNCIA							
	<Exercício>			<Exercício Anterior>				
Caixa	0							
Bancos Conta Movimento	0							
Investimentos e Aplicações								
Outros Bens e Direitos								

SEM MOVIMENTO


RECEITAS PREVIDENCIÁRIAS - RPPS	PREVISÃO INICIAL	PREVISÃO ATUALIZADA	RECEITAS REALIZADAS	
			Até o Bimestre/ <Exercício>	Até o Bimestre/ <Exercício Anterior>
RECEITAS CORRENTES (VIII)				
Receita de Contribuições dos Segurados				
Civil				
Ativo				
Inativo				
Pensionista				
Militar				
Ativo				
Inativo				
Pensionista				
Receita de Contribuições Patronais				
Civil				
Ativo				
Inativo				
Pensionista				
Militar				
Ativo				
Inativo				
Pensionista				
Em Regime de Parcelamento de Débitos				
Receita Patrimonial				
Receitas Imobiliárias				
Receitas de Valores Mobiliários				
Outras Receitas Patrimoniais				
Receita de Serviços				
Outras Receitas Correntes				
Compensação Previdenciária do RGPS para o RPPS				
Demais Receitas Correntes				
RECEITAS DE CAPITAL (IX)				
Alienação de Bens, Direitos e Ativos				
Amortização de Empréstimos				
Outras Receitas de Capital				
RECEITAS DE CAPITAL (IX)				
Alienação de Bens				
Amortização de Empréstimos				
Outras Receitas de Capital				
TOTAL DAS RECEITAS PREVIDENCIÁRIAS RPPS - (X) = (VIII + IX)				

SEM MOVIMENTO

DESPESAS PREVIDENCIÁRIAS - RPPS	DOTAÇÃO INICIAL	DOTAÇÃO ATUALIZADA	DESPESAS EMPENHADAS		DESPESAS LIQUIDADAS		INSCRITAS EM RESTOS A PAGAR NÃO	
			Até o Bimestre/ <Exercício>	Até o Bimestre/ <Exercício Anterior>	Até o Bimestre/ <Exercício>	Até o Bimestre/ <Exercício Anterior>	Em <Exercício>	Em <Exercício Anterior>
ADMINISTRAÇÃO (XI) Despesas Correntes Despesas de Capital								
PREVIDÊNCIA (XII) Benefícios - Civil Aposentadorias Pensões Outros Benefícios Previdenciários Benefícios - Militar Reformas Pensões Outros Benefícios Previdenciários Outras Despesas Previdenciárias Compensação Previdenciária do RPPS para o RGPS Demais Despesas Previdenciárias								
TOTAL DAS DESPESAS PREVIDENCIÁRIAS (XIII) = (XI + XII)								
RESULTADO PREVIDENCIÁRIO (XIV) = (X-XIII)								
APORTES DE RECURSOS PARA O PLANO FINANCEIRO DO RPPS	APORTES REALIZADOS							
Recursos para Cobertura de Insuficiências Financeiras Recursos para Formação de Reserva								

SEM MOVIMENTO

FORNE: Sistema: <AGAPE>, Unidade Responsável: <Prefeitura Municipal de Brejo Grande>, Emissão: <28/11/2022>.



 CLYSMER FERREIRA BASTOS
 PREFEITO MUNICIPAL



 ALISSON TELES GOMES
 CONTADOR. CRC/SE Nº 8.579


 NAUDIEGE BARBOSA DIAS
 SECRETÁRIA DE FINANÇAS



 ROBERTA CRISTHIANE DOS SANTOS PINHEIRO
 CONTROLE INTERNO

MUNICÍPIO DE BREJO GRANDE
RELATÓRIO RESUMIDO DA EXECUÇÃO ORÇAMENTÁRIA
DEMONSTRATIVO DO RESULTADO PRIMÁRIO E NOMINAL
ORÇAMENTOS FISCAL E DA SEGURIDADE SOCIAL
PERÍODO DE REFERÊNCIA: SETEMBRO E OUTUBRO DE 2022

RREO - ANEXO 6 (LRF, art 53, inciso III)

Em reais

RECEITAS PRIMÁRIAS	PREVISÃO ATUALIZADA	RECEITAS REALIZADAS
		Até o Bimestre (a)
RECEITAS CORRENTES (I)	39.361.000,00	40.084.734,13
Impostos, Taxas e Contribuições de Melhoria	941.000,00	1.052.095,20
IPTU	1.000,00	0,00
ISS	200.000,00	407.456,70
ITBI	5.000,00	4.502,00
IRRF	710.000,00	612.704,94
Outros Impostos, Taxas e Contribuições de Melhoria	25.000,00	27.431,56
Contribuições	500.000,00	491.454,55
Receita Patrimonial	40.000,00	778.488,77
Outras Receita Patrimonial	-	-
Aplicações Financeiras (II)	40.000,00	778.488,77
Transferências Correntes	37.869.800,00	37.741.418,73
Cota-Parte do FPM	9.700.000,00	9.405.008,74
Cota-Parte do ICMS	3.974.000,00	3.574.552,59
Cota-Parte do IPVA	96.000,00	82.850,89
Cota-Parte ITR	4.000,00	2.996,24
Transferência da LC 87/96	800,00	0,00
Transferencia da LC 61/89	8.000,00	1.012,76
Transferência do FUNDEB	10.000.000,00	10.267.602,52
Outras Transferências Correntes	14.087.000,00	14.407.394,99
Demais Receitas Correntes	10.200,00	21.276,88
Outras Receitas Financeiras (III)	-	-
Receitas Correntes Restantes	10.200,00	21.276,88
RECEITAS PRIMARIAS CORRENTES (IV) = (I-II-III)	39.321.000,00	39.306.245,36
RECEITAS DE CAPITAL (V)	639.000,00	143.876,93
Operações de Crédito (VI)	-	-
Amortização de Empréstimos (VII)	-	-
Alienação de Bens	10.000,00	0,00
Receitas de Alienação de Investimentos Temporarios (VIII)	-	-
Receita de Alienação de Investimentos Permanentes (IX)	-	-
Outras Alienações de Bens	10.000,00	-
Transferências de Capital	629.000,00	143.876,93
Convênios	499.000,00	143.876,93
Outras Transferências de Capital	130.000,00	0,00
Outras Receitas de Capital	-	0,00
Outras Receitas de Capital Não Primárias (X)	-	-
Outras Receitas de Capital Primária	-	-
RECEITAS PRIMÁRIAS DE CAPITAL (XI) = (V-VI-VII-VIII-IX-X)	639.000,00	143.876,93
RECEITA PRIMÁRIA TOTAL (XII) = (IV+XI)	39.960.000,00	39.450.122,29

DESPESAS PRIMÁRIAS	DOTAÇÃO ATUALIZADA	ATÉ O BIMESTRE				RESTOS A PAGAR NÃO PROCESSADOS	
		DESPESAS EMPENHADAS	DESPESAS LIQUIDADAS	DESPESAS PAGAS (a)	RESTOS A PAGAR PROCESSADOS PAGOS (b)	LIQUIDADOS	PAGOS (c)
DESPESAS CORRENTES (XIII)	45.524.342,69	45.203.368,07	33.228.189,68	32.633.931,48	114.074,94	39.388,50	39.388,50
Pessoal e Encargos Sociais	23.357.096,83	23.275.253,38	19.011.723,62	18.998.760,15	-	-	-
Juros e Encargos da Dívida (XIV)	-	-	-	-	-	-	-
Outras Despesas Correntes	22.167.245,86	21.928.114,69	14.216.466,06	13.635.171,33	114.074,94	39.388,50	39.388,50
DESPESAS PRIMÁRIAS CORRENTES (XV) = (XIII - XIV)	45.524.342,69	45.203.368,07	33.228.189,68	32.633.931,48	114.074,94	39.388,50	39.388,50
DESPESAS DE CAPITAL (XVI)	2.536.493,10	2.504.993,10	961.520,83	913.852,62	43.760,60	18.616,65	14.659,98
Investimentos	2.086.493,10	2.054.993,10	564.688,94	515.020,73	43.760,60	18.616,65	14.659,98
Inversões Financeiras	-	-	-	-	-	-	-
Concessão de Empréstimos e Financiamentos (XVII)	-	-	-	-	-	-	-
Aquisição de Título de Capital já Integralizado (XVIII)	-	-	-	-	-	-	-
Aquisição de Título de Crédito (XIX)	-	-	-	-	-	-	-
Demais Inversões Financeiras	-	-	-	-	-	-	-
Amortização da Dívida (XX)	450.000,00	450.000,00	396.831,89	398.831,89	-	-	-
DESPESAS PRIMÁRIAS DE CAPITAL (XXI)=(XVI-XVII-XVIII-XIX-XX)	2.086.493,10	2.054.993,10	564.688,94	515.020,73	43.760,60	18.616,65	14.659,98
RESERVA DE CONTINGÊNCIA (XXII)	-	-	-	-	-	-	-
DESPESA PRIMÁRIA TOTAL (XXIII)=(XV+XXI+XXII)	47.610.835,79	47.258.361,17	33.792.878,62	33.148.952,21	157.835,54	58.005,15	54.048,48
RESULTADO PRIMÁRIO (XXIV) = (XXIIa)-(XXIIIa+XXIIIb+XXIIIc)				6.089.286,06			

META FISCAL PARA O RESULTADO PRIMARIO	VALOR CORRENTE
Meta fixada no Anexo de Metas Fiscais da LDO para o exercício de referência	500.000,00

JUROS NOMINAIS	VALOR INCORRIDO
JUROS, ENCARGOS E VARIAÇÕES MONETÁRIAS ATIVOS (XXV)	778.488,77
JUROS, ENCARGOS E VARIAÇÕES MONETÁRIAS PASSIVOS (XXVI)	-

RESULTADO NOMINAL - Acima da Linha (XXVII)=XXIV+(XXV-XXVI)	6.867.774,83
---	---------------------

META FISCAL PARA O RESULTADO NOMINAL	VALOR CORRENTE
Meta fixada no Anexo de Metas Fiscais da LDO para o exercício de referência	2.800.000,00

CÁLCULO DO RESULTADO NOMINAL	ABAIXO DA LINHA	
	SALDO	
	Em 31/Dez/<Exercício Anterior> (a)	Até o <Bimestre> (b)
DÍVIDA CONSOLIDADA (XXVIII)	11.542.478,95	9.207.898,05
DEDUÇÕES (XXIX)	4.690.876,90	11.142.998,67
Disponibilidade de Caixa	4.690.876,90	11.142.998,67
Disponibilidade de Caixa Bruta	6.937.899,85	14.080.669,29
(-) Restos a Pagar Processados (XXX)	655.827,44	655.827,44
(-) Depósitos Restituíveis e Valores Vinculados	1.591.195,51	2.281.843,18
Demais Haveres Financeiros		

DÍVIDA CONSOLIDADA LÍQUIDA (XXXI) = (XXVIII - XXIX)	6.851.602,05	-	1.935.100,62
RESULTADO NOMINAL - Abaixo da Linha (XXXII) = (XXXIa - XXXIb)	8.786.702,67		

AJUSTE METODOLÓGICO	Até o <Bimestre>
VARIAÇÃO SALDO RPP = (XXXIII) = (XXXa - XXXb)	-
RECEITA DE ALIENAÇÃO DE INVESTIMENTOS PERMANENTES (IX)	
PASSIVOS RECONHECIDOS NA DC (XXXIV)	9.207.898,05
VARIAÇÃO CAMBIAL (XXXV)	
PAGAMENTO DE PRECATÓRIOS INTEGRANTE DA DC (XXXVI)	
OUTROS AJUSTES (XXXVII)	
RESULTADO NOMINAL AJUSTADO - Abaixo da Linha (XXXVIII) = (XXXII - XXXIII - IX + XXXIV + XXXV - XXXVI + XXXVII)	17.994.600,72
	0,00
RESULTADO PRIMÁRIO - Abaixo da Linha (XXXIX) = XXXVIII - (XXV - XXVI)	17.216.111,95

INFORMAÇÕES ADICIONAIS	PREVISÃO ORÇAMENTÁRIA
SALDO DE EXERCÍCIOS ANTERIORES	
Recursos Arrecadados em Exercícios Anteriores - RPPS	
Superávit Financeiro Utilizado para Abertura e Reabertura de Créditos Adicionais	
RESERVA ORÇAMENTÁRIA DO RPPS	

FONTE: Sistema: <AGAPE>, Unidade Responsável: <Prefeitura Municipal de Brejo Grande>, Emissão: <28/11/2022>.



 CLYSMER FERREIRA BASTOS
 PREFEITO MUNICIPAL



 ALISSON TELES GOMES
 CONTADOR, CRC/SE Nº 8.579


 NAUDIEGE BARBOSA DIAS
 SECRETÁRIA DE FINANÇAS



 ROBERTA CRISTHIANE DOS SANTOS PINHEIRO
 CONTROLE INTERNO


MUNICÍPIO DE BREJO GRANDE
RELATÓRIO RESUMIDO DA EXECUÇÃO ORÇAMENTÁRIA
DEMONSTRATIVO DOS RESTOS A PAGAR POR PODER E ÓRGÃO
ORÇAMENTOS FISCAL E DA SEGURIDADE SOCIAL
PERÍODO DE REFERÊNCIA: SETEMBRO E OUTUBRO DE 2022

RREO - ANEXO 7 (LRF, art. 53, inciso V)

Em Reais

PODER/ÓRGÃO	RESTOS A PAGAR PROCESSADOS E NÃO PROCESSADOS LIQUIDADOS EM EXERCÍCIOS ANTERIORES					RESTOS A PAGAR NÃO PROCESSADOS						Saldo Total l = (e + k)
	Inscritos		Pagos ©	Cancelados (d)	Saldo a pagar e=(a+b)-(c+d)	Inscritos		Liquidados (h)	Pagos (i)	Cancelados (j)	Saldo k=(f+g)-(i+j)	
	Em Exercícios Anteriores (a)	Em 31 de dezembro de <Exercício Anterior> (b)				Em Exercícios Anteriores (f)	Em 31 de dezembro de <Exercício Anterior> (g)					
RESTOS A PAGAR (EXCETO INTRA-ORÇAMENTÁRIOS) (I)	350.974,05	304.853,39	157.835,54	-	497.991,90	1.163.553,35	644.057,87	58.005,15	54.048,48	-	1.753.562,74	2.251.554,64
PODER EXECUTIVO	350.974,05	304.853,39	157.835,54	-	497.991,90	1.163.553,35	644.057,87	58.005,15	54.048,48	-	1.753.562,74	2.251.554,64
PODER LEGISLATIVO					-						-	-
RESTOS A PAGAR (INTRA-ORÇAMENTÁRIOS) (II)					-						-	-
TOTAL (III) = (I + II)	350.974,05	304.853,39	157.835,54	-	497.991,90	1.163.553,35	644.057,87	58.005,15	54.048,48	-	1.753.562,74	2.251.554,64

FONTE: Sistema: <AGAPE>, Unidade Responsável: <Prefeitura Municipal de Brejo Grande>, Emissão: <28/11/2022>.



CLYSMER FERREIRA BASTOS
PREFEITO MUNICIPAL



ALISSON TELES GOMES
CONTADOR, CRC/SE Nº 8.579



NAUDIEGE BARBOSA DIAS
SECRETÁRIA DE FINANÇAS



ROBERTA CRISTHIANE DOS SANTOS PINHEIRO
CONTROLE INTERNO

MUNICÍPIO DE BREJO GRANDE
RELATÓRIO RESUMIDO DA EXECUÇÃO ORÇAMENTÁRIA
DEMONSTRATIVO DAS RECEITAS E DESPESAS COM MANUTENÇÃO E DESENVOLVIMENTO DO ENSINO - MDE
ORÇAMENTOS FISCAL E DA SEGURIDADE SOCIAL
PERÍODO DE REFERÊNCIA: SETEMBRO E OUTUBRO DE 2022

RREO - ANEXO 8 (LDB, art. 72)

R\$ 1,00

RECEITA RESULTANTE DE IMPOSTOS (Arts. 212 E 212-A da Constituição Federal)		
RECEITA RESULTANTE DE IMPOSTOS	PREVISÃO ATUALIZADA (a)	RECEITAS REALIZADAS Até o Bimestre (b)
1- RECEITA DE IMPOSTOS	916.000,00	1.024.663,64
1.1- Receita Resultante do Imposto sobre o IPTU	1.000,00	0,00
1.2- Receita Resultante do Imposto sobre o ITBI	5.000,00	4.502,00
1.3- Receita Resultante do Imposto sobre o ISS	200.000,00	407.456,70
1.4- Receita Resultante do Imposto sobre o IRRF	710.000,00	612.704,94
2- RECEITA DE TRANSFERÊNCIAS CONSTITUCIONAIS E LEGAIS	17.035.000,00	16.170.599,47
2.1- Cota-Parte FPM	11.900.000,00	11.592.703,60
2.1.1- Parcela referente à CF, art. 159, I, alínea b	11.000.000,00	10.728.369,25
2.1.2- Parcela referente à CF, art. 159, I, alíneas d e e	900.000,00	864.334,35
2.2- Cota-Parte ICMS	5.000.000,00	4.469.321,11
2.3- Cota-Parte IPI-Exportação	10.000,00	1.265,90
2.4- Cota-Parte ITR	5.000,00	3.745,26
2.5- Cota-Parte IPVA	120.000,00	103.563,60
2.6- Cota-Parte IOF-Ouro	0,00	0,00
2.7- Compensação Financeira proveniente de Impostos e Transferências Constitucionais	0,00	0,00
3- TOTAL DA RECEITA DE IMPOSTOS (1 + 2)	17.951.000,00	17.195.263,11
4- TOTAL DESTINADO AO FUNDEB - 20% DE ((2.1.1)+ (2.2) + (2.3) + (2.4) + (2.5))	3.227.000,00	3.104.178,25
5- VALOR MÍNIMO A SER APLICADO ALÉM DO VALOR DESTINADO AO FUNDEB - 5% DE ((2.1.1.) + (2.2) + (2.3) + (2.4) + (2.5)) + 25% DE ((1.1) + (1.2) + (1.3) + (1.4) + (2.1.2) + (2.6) + (2.7))	1.260.750,00	1.237.562,75
FUNDEB		
RECEITAS RECEBIDAS DO FUNDEB NO EXERCÍCIO	PREVISÃO ATUALIZADA (a)	RECEITAS REALIZADAS Até o Bimestre (b)
6- RECEITAS RECEBIDAS DO FUNDEB	10.020.000,00	11.758.252,07
6.1- FUNDEB - Impostos e Transferências de Impostos	10.000.000,00	10.584.202,25
6.1.1 - Principal	10.000.000,00	10.267.602,52
6.1.2 - Rendimentos de Aplicação Financeira	0,00	316.599,73
6.2- FUNDEB - Complementação da União - VAAF	10.000,00	0,00
6.2.1 - Principal	10.000,00	0,00
6.2.2 - Rendimentos de Aplicação Financeira	0,00	0,00
6.3- FUNDEB - Complementação da União - VAAT	10.000,00	1.174.049,82
6.3.1 - Principal	10.000,00	1.174.049,82
6.3.2 - Rendimentos de Aplicação Financeira	0,00	0,00
7 - RESULTADO LÍQUIDO DAS TRANSFERÊNCIAS DO FUNDEB (6.1.1-4)¹	6.773.000,00	7.163.424,27
RECURSOS RECEBIDOS EM EXERCÍCIOS ANTERIORES E NÃO UTILIZADOS (SUPERÁVIT)	VALOR	
8- TOTAL DE RECURSOS DE SUPERÁVIT		926928,30
8.1 - SUPERÁVIT DO EXERCÍCIO IMEDIATAMENTE ANTERIOR		926928,30
8.2 - SUPERÁVIT RESIDUAL DE OUTROS EXERCÍCIOS		0,00
9- TOTAL DOS RECURSOS DO FUNDEB DISPONÍVEL PARA UTILIZAÇÃO (6 + 8)		12.685.180,37

DESPESAS COM RECURSOS DO FUNDEB (Por área de atuação) ⁶	DOTAÇÃO ATUALIZADA (c)	DESPESAS EMPENHADAS Até o Bimestre (d)	DESPESAS LIQUIDADAS Até o Bimestre (e)	DESPESAS PAGAS Até o Bimestre (f)	INSCRITAS EM RESTOS A PAGAR NÃO PROCESSADO (g)
10 - PROFISSIONAIS DA EDUCAÇÃO BÁSICA	7.097.170,57	7.096.608,22	5.891.786,01	5.891.786,01	
10.1- Educação Infantil	2.215.956,67	2.215.394,32	2.107.697,16	2.107.697,16	
10.1.1 - Creche	1.000.000,00	1.000.000,00	1.000.000,00	1.000.000,00	
10.1.2 - Pré-escola	1.215.956,67	1.215.394,32	1.107.697,16	1.107.697,16	
10.2- Ensino Fundamental	4.881.213,90	4.881.213,90	3.784.088,85	3.784.088,85	
11- OUTRAS DESPESAS	2.462.168,67	2.431.381,01	1.730.150,56	1.712.490,56	
11.1- Educação Infantil	149.098,78	149.098,78	70.296,00	70.296,00	
11.1.1 - Creche	49.098,78	49.098,78	20.296,00	20.296,00	
11.1.2 - Pré-escola	100.000,00	100.000,00	50.000,00	50.000,00	
11.2- Ensino Fundamental	2.313.069,89	2.282.282,23	1.659.854,56	1.642.194,56	
12- TOTAL DAS DESPESAS COM RECURSOS DO FUNDEB (10 + 11)	9.559.339,24	9.527.989,23	7.621.936,57	7.604.276,57	

INDICADORES DO FUNDEB

DESPESAS CUSTEADAS COM RECEITAS DO FUNDEB RECEBIDAS NO EXERCÍCIO	DESPESAS EMPENHADAS Até o Bimestre (d)	DESPESAS LIQUIDADAS Até o Bimestre (e)	DESPESAS PAGAS Até o Bimestre (f)	INSCRITAS EM RESTOS A PAGAR NÃO PROCESSADO (g)	INSCRITAS EM RESTOS A PAGAR PROCESSADO (sem disponibilidade de caixa) (h)	INSCRITAS EM RESTOS A PAGAR NÃO PROCESSADO (g)
13- Total das despesas do FUNDEB com profissionais da Educação Básica	7.096.608,22	5.891.786,01	5.891.786,01	1.204.822,21		
14- Total das Despesas custeadas com FUNDEB - Impostos e Transferências de Impostos	9.527.989,23	7.621.936,57	7.604.276,57	1.906.052,66		
15- Total das Despesas custeadas com FUNDEB - Complementação da União - VAAF						
16- Total das Despesas custeadas com FUNDEB - Complementação da União - VAAT						
17- Total das Despesas custeadas com FUNDEB - Complementação da União - VAAT aplicadas na Educação Infantil						
18- Total das Despesas custeadas com FUNDEB - Complementação da União - VAAT aplicadas com Despesa de Capital						

INDICADORES - Art. 212-A, inciso XI e § 3º - Constituição Federal ²	VALOR EXIGIDO (i)	VALOR APLICADO (j)	VALOR CONSIDERADO APÓS DEDUÇÕES (k)	% APLICADO (l)		
19- Mínimo de 70% do FUNDEB na Remuneração dos Profissionais da Educação Básica	8.230.776,45	5.891.786,01	5.891.786,01	50,1%		
20 - Percentual de 50% da Complementação da União ao FUNDEB (VAAT) na Educação Infantil	587.024,91	-	0,00	0,00%		
21- Mínimo de 15% da Complementação da União ao FUNDEB - VAAT em Despesas de Capital	176.107,47	-	0,00	0,00%		
INDICADOR - Art. 25, § 3º - Lei nº 14.113, de 2020 - (Maximo de 10% de Superávit) ³	VALOR MÁXIMO PERMITIDO (m)	VALOR NÃO APLICADO (n)	VALOR NÃO APLICADO APÓS AJUSTE (o)	% NÃO APLICADO (p)		
22- Total da Receita Recebida e não Aplicada no Exercício	1.175.825,21		4.136.315,50	35,18%		
INDICADOR - Art.25, § 3º - Lei nº 14.113, de 2020 - (Aplicação do Superávit de Exercício Anterior) ³	VALOR DE SUPERÁVIT PERMITIDO NO EXERCÍCIO ANTERIOR (q)	VALOR NÃO APLICADO NO EXERCÍCIO ANTERIOR (r)	VALOR DE SUPERÁVIT APLICADO ATÉ O PRIMEIRO QUADRIMESTRE (s)	VALOR APLICADO ATÉ O PRIMEIRO QUADRIMESTRE QUA INTEGRARÁ O LIMITE CONSTITUCIONAL (t)	VALOR APLICADO APÓS O PRIMEIRO QUADRIMESTRE (u)	VALOR NÃO APLICADO (v)
23- Total das Despesas custeadas com Superávit do FUNDEB	1.167.644,66	926.928,30	0,00	0,00	0,00	0,00
23.1- Total das Despesas custeadas com FUNDEB - Impostos e Transferências de Impostos	1.004.923,39	926.928,30	0,00	0,00	0,00	0,00
23.2- Total das Despesas custeadas com FUNDEB - Complementação da União (VAAF + VAAT)	162.721,27	0,00	0,00	0,00	0,00	0,00

DESPESAS COM MANUTENÇÃO E DESENVOLVIMENTO DO ENSINO – MDE CUSTEADAS COM A RECEITA DE IMPOSTOS (EXCETO FUNDEB)

DESPESAS COM AÇÕES TÍPICAS DE MDE - RECEITAS DE IMPOSTOS - EXCETO FUNDEB (Por Área de Atuação) ⁶	DOTAÇÃO ATUALIZADA (c)	DESPESA EMPENHADA Até o Bimestre (d)	DESPESAS LIQUIDADAS Até o Bimestre (e)	DESPESA PAGA Até o Bimestre (f)	INSCRITAS EM RESTOS A PAGAR NÃO PROCESSADO (g)
24- EDUCAÇÃO INFANTIL	145.824,12	145.824,12	71.134,46	71.134,46	74.689,66
24.1- Creche	0,00	0,00	0,00	0,00	0,00
24.2- Pré-escola	145.824,12	145.824,12	71.134,46	71.134,46	74.689,66
25 - ENSINO FUNDAMENTAL	2.386.954,39	2.373.625,39	1.932.322,23	1.911.040,63	441.303,16
26 - TOTAL DAS DESPESAS COM AÇÕES TÍPICAS DE MDE (24+25)	2.532.778,51	2.519.449,51	2.003.456,69	1.982.175,09	515.992,82

APURAÇÃO DAS DESPESAS PARA FINS DE LIMITE CONSTITUCIONAL	VALOR
27- TOTAL DAS DESPESAS DE MDE CUSTEADAS COM RECURSOS DE IMPOSTOS (FUNDEB E RECEITA DE IMPOSTOS) = (L14(d ou e) + L26(d ou e) + L23.1(t))	9.625.393,26
28 (-) RESULTADO LÍQUIDO DAS TRANSFERÊNCIAS DO FUNDEB = (L7)	7.163.424,27
29 (-) RESTOS A PAGAR NÃO PROCESSADOS INSCRITOS NO EXERCÍCIO SEM DISPONIBILIDADE FINANCEIRA DE RECURSOS DO FUNDEB IMPOSTOS ⁴ = (L14h)	0,00
30 (-) RESTOS A PAGAR NÃO PROCESSADOS INSCRITOS NO EXERCÍCIO SEM DISPONIBILIDADE FINANCEIRA DE RECURSOS DE IMPOSTOS ^{4 e 7}	0,00
31 (-) CANCELAMENTO, NO EXERCÍCIO, DE RESTOS A PAGAR INSCRITOS COM DISPONIBILIDADE FINANCEIRA DE RECURSOS DE IMPOSTOS VINCULADOS AO ENSINO = (L34.1(ac) + L34.2(ac))	0,00
32 - TOTAL DAS DESPESAS PARA FINS DE LIMITE (27 - (28 + 29 + 30 + 31))	2.461.968,99

APURAÇÃO DO LIMITE MÍNIMO CONSTITUCIONAL ^{2 e 3}	VALOR EXIGIDO (x)	VALOR APLICADO (w)	% APLICADO (y)
33- APLICAÇÃO EM MDE SOBRE A RECEITA RESULTANTE DE IMPOSTOS	4.298.815,78	2.461.968,99	14,32%

RESTOS A PAGAR INSCRITOS EM EXERCÍCIOS ANTERIORES COM DISPONIBILIDADE FINANCEIRA DE RECURSOS DE IMPOSTOS E DO FUNDEB ⁸	SALDO INICIAL (z)	RP LIQUIDADADO (aa)	RP PAGOS (ab)	RP CANCELADOS (ac)	SALDO FINAL (ad)
34 - RESTOS A PAGAR DE DESPESAS COM MDE	30.291,62	0,00	11.569,93	0,00	18.721,69
34.1 - Executadas com Recursos de Impostos e Transferência de Impostos	27.101,62	0,00	11.569,93	0,00	15.531,69
34.2 - Executadas com Recursos do FUNDEB - Impostos	3.190,00	0,00	0,00	0,00	3.190,00
34.3 - Executadas com Recursos do FUNDEB - Complementação da União (VAAT + VAAF)	0,00	0,00	0,00	0,00	0,00

OUTRAS INFORMAÇÕES PARA CONTROLE

RECEITAS ADICIONAIS PARA FINANCIAMENTO DO ENSINO	PREVISÃO ATUALIZADA (a)	RECEITAS REALIZADAS Até o Bimestre (b)
35- RECEITA DE TRANSFERÊNCIAS DO FNDE (INCLUINDO RENDIMENTOS DE APLICAÇÃO FINANCEIRA)	1.001.000,00	514.113,70
35.1- Salário-Educação	300.000,00	187.134,34
35.2- PDDE	1.000,00	4.680,00
35.3- PNAE	550.000,00	298.701,00
35.4 - PNATE	50.000,00	23.598,36
35.5- Outras Transferências do FNDE	100.000,00	0,00
36- RECEITA DE TRANSFERÊNCIAS DE CONVÊNIOS	200.000,00	0,00
37- RECEITA DE ROYALTIES DESTINADOS À EDUCAÇÃO	0,00	0,00
38- RECEITA DE OPERAÇÕES DE CRÉDITO VINCULADAS À EDUCAÇÃO	0,00	0,00
39- OUTRAS RECEITAS PARA FINANCIAMENTO DO ENSINO	0,00	0,00
40 - TOTAL DAS RECEITAS ADICIONAIS PARA FINANCIAMENTO DO ENSINO (35 + 36 + 37 + 38+ 39)	1.201.000,00	514.113,70

DESPESAS CUSTEADAS COM RECEITAS ADICIONAIS PARA FINANCIAMENTO DO ENSINO de Atuação) ⁶	(Por Área	DOTAÇÃO ATUALIZADA	DESPESAS EMPENHADAS	DESPESAS LIQUIDADAS	DESPESAS PAGAS	INSCRITAS EM RESTOS A PAGAR NÃO PROCESSADOS
		(c)	(d)	(e)	(f)	(g)
41- EDUCAÇÃO INFANTIL		277.363,99	277.363,99	135.299,95	134.610,51	142064,04
41.1- Creche		0,00	0,00	0,00	0,00	0,00
41.2- Pré-escola		277.363,99	277.363,99	135.299,95	134.610,51	142064,04
42- ENSINO FUNDAMENTAL		2.183.074,87	2.152.948,82	1.155.385,40	1.128.325,36	997563,42
43- ENSINO MÉDIO		0,00	0,00	0,00	0,00	0,00
44- ENSINO SUPERIOR		0,00	0,00	0,00	0,00	0,00
45- ENSINO PROFISSIONAL NÃO INTEGRADO AO ENSINO REGULAR		0,00	0,00	0,00	0,00	0,00
46- TOTAL DAS DESPESAS CUSTEADAS COM RECEITAS ADICIONAIS PARA FINANCIAMENTO DO ENSINO (41 + 42 + 43 + 44 + 45)		2.460.438,86	2.430.312,81	1.290.685,35	1.262.935,87	1139627,46

TOTAL GERAL DAS DESPESAS COM EDUCAÇÃO	DOTAÇÃO ATUALIZADA	DESPESAS EMPENHADAS	DESPESAS LIQUIDADAS	DESPESAS PAGAS	INSCRITAS EM RESTOS A PAGAR NÃO PROCESSADOS
	(c)	(d)	(e)	(f)	(g)
47- TOTAL GERAL DAS DESPESAS COM EDUCAÇÃO (12 + 26 + 46)	14.552.556,61	14.477.751,55	10.916.078,61	10.849.387,53	3.561.672,94
47.1- Despesas Correntes	14.534.426,61	14.459.621,55	10.906.728,61	10.840.037,53	3.552.892,94
47.1.1- Pessoal Ativo	11.747.905,38	11.716.555,37	9.463.267,50	9.457.207,50	2.253.287,87
47.1.2- Pessoal Inativo	-	-	-	-	-
47.1.3-Transferências às instituições comunitárias, confessionais ou filantrópicas sem fins lucrativos	-	-	-	-	-
47.1.4- Outras Despesas Correntes	2.786.521,23	2.743.066,18	1.443.461,11	1.382.830,03	1.299.605,07
47.2- Despesas de Capital	18.130,00	18.130,00	9.350,00	9.350,00	8.780,00
47.2.1- Transferências às instituições comunitárias, confessionais ou filantrópicas sem fins lucrativos	-	-	-	-	-
47.2.2- Outras Despesas de Capital	18.130,00	18.130,00	9.350,00	9.350,00	8.780,00

CONTROLE DA DISPONIBILIDADE FINANCEIRA E CONCILIAÇÃO BANCÁRIA	FUNDEB (ae)	SALÁRIO EDUCAÇÃO (af)
48- DISPONIBILIDADE FINANCEIRA EM 31 DE DEZEMBRO DE <EXERCÍCIO ANTERIOR>	930.118,30	45.950,51
49- (+) INGRESSO DE RECURSOS ATÉ O BIMESTRE (orçamentário)	11.758.252,07	187.134,34
50- (-) PAGAMENTOS EFETUADOS ATÉ O BIMESTRE (orçamentário e restos a pagar)	7.604.276,57	108.000,00
51- (=) DISPONIBILIDADE FINANCEIRA ATÉ O BIMESTRE	5.084.093,80	125.084,85
52- (+) AJUSTES POSITIVOS (RETENÇÕES E OUTROS VALORES EXTRAORÇAMENTÁRIOS)	1.183.903,26	0,00
53- (-) AJUSTES NEGATIVOS (OUTROS VALORES EXTRAORÇAMENTÁRIOS)	0,00	0,00
54- (=) SALDO FINANCEIRO CONCILIADO (Saldo Bancário)	6.267.997,06	125.084,85

FONTE: Sistema: <AGAPE>, Unidade Responsável: <Prefeitura Municipal de Brejo Grande>, Emissão: <28/11/2022>.

1 SE RESULTADO LÍQUIDO DA TRANSFERÊNCIA (7) > 0 = ACRÉSCIMO RESULTANTE DAS TRANSFERÊNCIAS DO FUNDEB, SE RESULTADO LÍQUIDO DA TRANSFERÊNCIA (7) < 0 = DECRÉSCIMO RESULTANTE DAS TRANSFERÊNCIAS DO FUNDEB

2 Limites mínimos anuais a serem cumpridos no encerramento do exercício.

3 Art. 25, § 3º, Lei 14.113/2020: "Até 10% (dez por cento) dos recursos recebidos à conta dos Fundos, inclusive relativos à complementação da União, nos termos do § 2º do art. 16 desta Lei, poderão ser utilizados no primeiro quadrimestre do exercício imediatamente subsequente, mediante abertura de crédito adicional."

4 Os valores referentes à parcela dos Restos a Pagar inscritos sem disponibilidade financeira vinculada à educação deverão ser informados somente no RREO do último bimestre do exercício.

5 Nos cinco primeiros bimestres do exercício o acompanhamento será feito com base na despesa liquidada. No último bimestre do exercício, o valor deverá corresponder ao total da despesa empenhada.

6 As linhas representam áreas de atuação e não correspondem exatamente às subfunções da Função Educação. As despesas classificadas nas demais subfunções típicas e nas subfunções atípicas deverão ser rateadas para essas áreas de atuação.

7 Valor inscrito em RPNP sem disponibilidade de caixa, que não deve ser considerado na apuração dos indicadores e limites


CLYSMAR FERREIRA BASTOS
PREFEITO MUNICIPAL


NAUDIEGE BARBOSA DIAS
SECRETÁRIA DE FINANÇAS


ALISSON TELES GOMES
CONTADOR. CRC/SE Nº 8.579


ROBERTA CRISTHIANE DOS SANTOS PINHEIRO
CONTROLE INTERNO

MUNICÍPIO DE BREJO GRANDE
RELATÓRIO RESUMIDO DA EXECUÇÃO ORÇAMENTÁRIA
DEMONSTRATIVO DAS RECEITAS DE OPERAÇÕES DE CRÉDITO E DESPESAS DE CAPITAL
ORÇAMENTOS FISCAL E DA SEGURIDADE SOCIAL
PERÍODO DE REFERÊNCIA: SETEMBRO E OUTUBRO DE 2022

RREO – ANEXO 9 (LRF, art.53, § 1º, inciso I)

Em Reais

<u>RECEITAS</u>	PREVISÃO ATUALIZADA (a)	RECEITA (b)	SALDO NÃO REALIZADO (c) = (a – b)
RECEITAS DE OPERAÇÕES DE CRÉDITO (I)	-	-	-

<u>DESPESA</u>	DOTAÇÃO ATUALIZADA (d)	DESPESAS EMPENHADAS (e)	SALDO NÃO EXECUTADO (f) = (d – e)
SEM MOVIMENTO			
DESPESAS DE CAPITAL			-
Investimento			-
Inversões Financeiras			-
Amortização da Dívida			-
(-) Incentivos Fiscais a Contribuinte			-
(-) Incentivos Fiscais a Contribuinte por			-
DESPESA DE CAPITAL LÍQUIDA (II)	-	-	-

FONTE: Sistema: <AGAPE>, Unidade Responsável: <Prefeitura Municipal de Brejo Grande>, Emissão: <28/11/2022>.

Notas:

¹ Operações de Crédito descritas na CF, art. 167, inciso III




CLYSMER FERREIRA BASTOS
PREFEITO MUNICIPAL



NAUDIEGE BARBOSA DIAS
SECRETÁRIA DE FINANÇAS



ALISSON TELES GOMES
CONTADOR. CRC/SE Nº 8.579



ROBERTA CRISTHIANE DOS SANTOS PINHEIRO
CONTROLE INTERNO

MUNICÍPIO DE BREJO GRANDE
 RELATÓRIO RESUMIDO DA EXECUÇÃO ORÇAMENTÁRIA
DEMONSTRATIVO DA PROJEÇÃO ATUARIAL DO REGIME PRÓPRIO DE PREVIDÊNCIA DOS SERVIDORES
 ORÇAMENTO DA SEGURIDADE SOCIAL
 PERÍODO DE REFERÊNCIA: SETEMBRO E OUTUBRO DE 2022

RREO – ANEXO 10 (LRF, art. 53, § 1º, inciso II)

Em Reais

EXERCÍCIO	RECEITAS PREVIDENCIÁRIAS (a)	DESPESAS PREVIDENCIÁRIAS (b)	RESULTADO PREVIDENCIÁRIO (c) = (a - b)	SALDO FINANCEIRO DO EXERCÍCIO (d) = ("d" exerc. Anterior) + (c)
SEM MOVIMENTO				

FONTE: Sistema: <AGAPE>, Unidade Responsável: <Prefeitura Municipal de Brejo Grande>, Emissão: <28/11/2022>.



 CLYSMER FERREIRA BASTOS
 PREFEITO MUNICIPAL


 NAUDIEGE BARBOSA DIAS
 SECRETÁRIA DE FINANÇAS



 ALISSON TELES GOMES
 CONTADOR CRC/SE Nº 8.579



 ROBERTA CRISTHIANE DOS SANTOS PINHEIRO
 CONTROLE INTERNO

MUNICÍPIO DE BREJO GRANDE
RELATÓRIO RESUMIDO DA EXECUÇÃO ORÇAMENTÁRIA
DEMONSTRATIVO DA RECEITA DE ALIENAÇÃO DE ATIVOS E APLICAÇÃO DOS RECURSOS
ORÇAMENTOS FISCAL E DA SEGURIDADE SOCIAL
PERÍODO DE REFERÊNCIA: SETEMBRO E OUTUBRO DE 2022

RREO – ANEXO 11 (LRF, art. 53, § 1º, inciso III)

Em Reais

<u>RECEITAS</u>	PREVISÃO ATUALIZADA (a)	RECEITAS REALIZADAS (b)				SALDO (c) = (a-b)	
RECEITAS DE ALIENAÇÃO DE ATIVOS (I) Receita de Alienação de Bens Móveis Receita de Alienação de Bens Imóveis							
<u>DESPESAS</u>	DOTAÇÃO ATUALIZADA (d)	DESPESAS EMPENHADAS (e)	DESPESAS LIQUIDADAS	DESPESAS PAGAS	DESPESAS INSCRITAS EM RESTOS A PAGAR ARRECADADO	PAGAMENTO DE RESTOS A PAGAR (g)	SALDO (h) = (d-e)
APLICAÇÃO DOS RECURSOS DA ALIENAÇÃO DE ATIVOS (II) Despesas de Capital Investimentos Inversões Financeiras Amortização da Dívida Despesas Correntes dos Regimes de Previdência Regime Próprio dos Servidores Públicos							
SALDO FINANCEIRO A APLICAR	<EXERCÍCIO ANTERIOR> (i)	<EXERCÍCIO> (j) = (Ib - (IIf+ IIg))				SALDO ATUAL (k) = (IIIi + IIIj)	
VALOR (III)							

SEM MOVIMENTO

FONTE: Sistema: <AGAPE>, Unidade Responsável: <Prefeitura Municipal de Brejo Grande>, Emissão: <28/11/2022>.



CLYSMER FERREIRA BASTOS
PREFEITO MUNICIPAL



ALISSON TELES GOMES
CONTADOR. CRC/SE Nº 8.579



NAUDIEGE BARBOSA DIAS
SECRETÁRIA DE FINANÇAS



ROBERTA CRISTHIANE DOS SANTOS PINHEIRO
CONTROLE INTERNO



PREFEITURA MUN. DE BREJO GRANDE
 PRAÇA DA BANDEIRA, 63, CENTRO
 CEP: 49.995-000
 CNPJ: 13.110.903/0001-77

RELATÓRIO RESUMIDO DA EXECUÇÃO ORÇAMENTÁRIA - CONSOLIDADO
DEMONSTRATIVO DAS RECEITAS E DESPESAS COM AÇÕES E SERVIÇOS PÚBLICOS DE SAÚDE
 ORÇAMENTO FISCAL E DA SEGURIDADE SOCIAL
5º BIMESTRE DE 2022

RREO – ANEXO XII (LC 141/2012, art. 35)

RECEITAS RESULTANTES DE IMPOSTOS E TRANSFERÊNCIAS CONSTITUCIONAIS E LEGAIS	PREVISÃO INICIAL	PREVISÃO ATUALIZADA (a)	RECEITAS REALIZADAS	
			Até o Bimestre (b)	% (c) = (b/a)X100
RECEITA DE IMPOSTOS (I)	916.000,00	916.000,00	1.024.663,64	112,00
Receita Resultante do Imposto Predial e Territorial Urbano - IPTU	1.000,00	1.000,00	0,00	0,00
IPTU	1.000,00	1.000,00	0,00	0,00
Multas, Juros de Mora, Dívida Ativa e Outros Encargos do IPTU	0,00	0,00	0,00	0,00
Receita Resultante do Imposto sobre Serviços de Qualquer Natureza - ITBI	5.000,00	5.000,00	4.502,00	91,00
ITBI	5.000,00	5.000,00	4.502,00	91,00
Multas, Juros de Mora, Dívida Ativa e Outros Encargos do ITBI	0,00	0,00	0,00	0,00
Receita Resultante do Imposto sobre Serviços de Qualquer Natureza - ISS	200.000,00	200.000,00	407.456,70	204,00
ISS	200.000,00	200.000,00	407.456,70	204,00
Multas, Juros de Mora, Dívida Ativa e Outros Encargos do ISS	0,00	0,00	0,00	0,00
Receita Resultante do Imposto sobre a Renda e Proventos de Qualquer Natureza Retido na Fonte – IRRF	710.000,00	710.000,00	612.704,94	87,00
RECEITA DE TRANSFERÊNCIAS CONSTITUCIONAIS E LEGAIS (II)	16.136.000,00	16.136.000,00	15.306.265,12	95,00
Cota-Parte FPM	11.000.000,00	11.000.000,00	10.728.369,25	98,00
Cota-Parte ITR	5.000,00	5.000,00	3.745,26	75,00
Cota-Parte IPVA	120.000,00	120.000,00	103.563,60	87,00
Cota-Parte ICMS	5.000.000,00	5.000.000,00	4.469.321,11	90,00
Cota-Parte IPI-Exportação	10.000,00	10.000,00	1.265,90	13,00
Compensações Financeiras Provenientes de Impostos e Transferências Constitucionais	1.000,00	1.000,00	0,00	0,00
Desoneração ICMS (LC 87/96)	1.000,00	1.000,00	0,00	0,00
Outras	0,00	0,00	0,00	0,00
TOTAL DAS RECEITAS RESULTANTES DE IMPOSTOS E TRANSFERÊNCIAS CONSTITUCIONAIS E LEGAIS - (III) = (I) + (II)	17.052.000,00	17.052.000,00	16.330.928,76	96,00



PREFEITURA MUN. DE BREJO GRANDE
 PRAÇA DA BANDEIRA, 63, CENTRO
 CEP: 49.995-000
 CNPJ: 13.110.903/0001-77

RELATÓRIO RESUMIDO DA EXECUÇÃO ORÇAMENTÁRIA - CONSOLIDADO
DEMONSTRATIVO DAS RECEITAS E DESPESAS COM AÇÕES E SERVIÇOS PÚBLICOS DE SAÚDE
ORÇAMENTO FISCAL E DA SEGURIDADE SOCIAL
5º BIMESTRE DE 2022

RREO – ANEXO XII (LC 141/2012, art. 35)

DESPESAS COM AÇÕES E SERVIÇOS PÚBLICOS DE SAÚDE (ASPS) – POR SUBFUNÇÃO E CATEGORIA ECONÔMICA	DOTAÇÃO INICIAL	DOTAÇÃO ATUALIZADA (c)	DESPESA EMPENHADA		DESPESA LIQUIDADADA		DESPESA PAGA		INSCRITAS EM RESTOS A PAGAR NÃO PROCESSADOS
			Até o Bimestre (d)	% (d/c) x 100	Até o Bimestre (e)	% (e/c) x 100	Até o Bimestre (f)	% (f/c) x 100	
ATENÇÃO BÁSICA (IV)	306.080,00	443.570,64	417.624,37	0.95 %	212.394,58	0.48 %	209.094,58	0.48 %	0,00
Despesas Correntes	288.080,00	443.570,64	417.624,37	0.95 %	212.394,58	0.48 %	209.094,58	0.48 %	0,00
Despesas de Capital	18.000,00	0,00	0,00	0 %	0,00	0 %	0,00	0 %	0,00
ASSISTÊNCIA HOSPITALAR E AMBULATORIAL (V)	811.000,00	0,00	0,00	0 %	0,00	0 %	0,00	0 %	0,00
Despesas Correntes	810.000,00	0,00	0,00	0 %	0,00	0 %	0,00	0 %	0,00
Despesas de Capital	1.000,00	0,00	0,00	0 %	0,00	0 %	0,00	0 %	0,00
SUORTE PROFILÁTICO E TERAPÊUTICO (VI)	12.000,00	0,00	0,00	0 %	0,00	0 %	0,00	0 %	0,00
Despesas Correntes	2.000,00	0,00	0,00	0 %	0,00	0 %	0,00	0 %	0,00
Despesas de Capital	10.000,00	0,00	0,00	0 %	0,00	0 %	0,00	0 %	0,00
VIGILÂNCIA SANITÁRIA (VII)	9.000,00	1.000,00	0,00	0 %	0,00	0 %	0,00	0 %	0,00
Despesas Correntes	8.000,00	1.000,00	0,00	0 %	0,00	0 %	0,00	0 %	0,00
Despesas de Capital	1.000,00	0,00	0,00	0 %	0,00	0 %	0,00	0 %	0,00
VIGILÂNCIA EPIDEMIOLÓGICA (VIII)	78.000,00	0,00	0,00	0 %	0,00	0 %	0,00	0 %	0,00
Despesas Correntes	77.000,00	0,00	0,00	0 %	0,00	0 %	0,00	0 %	0,00
Despesas de Capital	1.000,00	0,00	0,00	0 %	0,00	0 %	0,00	0 %	0,00
ALIMENTAÇÃO E NUTRIÇÃO (IX)	0,00	0,00	0,00	0 %	0,00	0 %	0,00	0 %	0,00
Despesas Correntes	0,00	0,00	0,00	0 %	0,00	0 %	0,00	0 %	0,00
Despesas de Capital	0,00	0,00	0,00	0 %	0,00	0 %	0,00	0 %	0,00
OUTRAS SUBFUNÇÕES (Apoio Administrativo/Manutenção) (X)	2.025.280,00	2.931.317,98	2.919.066,74	1.00 %	1.826.859,06	0.63 %	1.781.289,01	0.61 %	0,00
Despesas Correntes	2.019.280,00	2.743.812,98	2.731.561,74	1.00 %	1.775.354,06	0.65 %	1.729.784,01	0.64 %	0,00
Despesas de Capital	6.000,00	187.505,00	187.505,00	1.00 %	51.505,00	0.28 %	51.505,00	0.28 %	0,00
TOTAL (XI) = (IV + V + VI + VII + VIII + IX + X)	3.241.360,00	3.375.888,62	3.336.691,11	0.99 %	2.039.253,64	0.61 %	1.990.383,59	0.59 %	0,00

FONTE: Sistema Gestor Ágape Sistemas, Unidade Responsável: PREFEITURA MUN. DE BREJO GRANDE



PREFEITURA MUN. DE BREJO GRANDE
 PRAÇA DA BANDEIRA, 63, CENTRO
 CEP: 49.995-000
 CNPJ: 13.110.903/0001-77

RELATÓRIO RESUMIDO DA EXECUÇÃO ORÇAMENTÁRIA - CONSOLIDADO
DEMONSTRATIVO DAS RECEITAS E DESPESAS COM AÇÕES E SERVIÇOS PÚBLICOS DE SAÚDE
 ORÇAMENTO FISCAL E DA SEGURIDADE SOCIAL
5º BIMESTRE DE 2022

RREO – ANEXO XII (LC 141/2012, art. 35)

APURAÇÃO DO CUMPRIMENTO DO LIMITE MÍNIMO PARA APLICAÇÃO EM ASPS	DESPESAS EMPENHADAS (d)	DESPESAS LIQUIDADAS (e)	DESPESAS PAGAS (f)
Total das Despesas com ASPS (XII) = (XI)	3.336.691,11	2.039.253,64	1.990.383,59
(-) Restos a Pagar Não Processados Inscritos Indevidamente no Exercício sem Disponibilidade Financeira (XIII)			
(-) Despesas Custeadas com Recursos Vinculados à Parcela do Percentual Mínimo que não foi Aplicada em ASPS em Exercícios Anteriores (XIV)			
(-) Despesas Custeadas com Disponibilidade de Caixa Vinculada aos Restos a Pagar Cancelados (XV)			
(=) VALOR APLICADO EM ASPS (XVI) = (XII - XIII - XIV - XV)	3.336.691,11	2.039.253,64	1.990.383,59
Despesa Mínima a ser Aplicada em ASPS (XVII) = (III) x 15% (LC 141/2012)			2.449.639,31
Despesa Mínima a ser Aplicada em ASPS (XVII) = (III) x % (Lei Orgânica Municipal)			
Diferença entre o Valor Aplicado e a Despesa Mínima a ser Aplicada (XVIII) = (XVI (d ou e) - XVII)			-410.385,67
Limite não Cumprido (XIX) = (XVIII) (Quando valor for inferior a zero)			
PERCENTUAL DA RECEITA DE IMPOSTOS E TRANSFERÊNCIAS CONSTITUCIONAIS E LEGAIS APLICADO EM ASPS (XVI / III)*100 (mínimo de 15% conforme LC nº 141/2012 ou % da Lei Orgânica Municipal)	20,43	12,49	12,19

CONTROLE DO VALOR REFERENTE AO PERCENTUAL MÍNIMO NÃO CUMPRIDO EM EXERCÍCIOS ANTERIORES PARA FINS DE APLICAÇÃO DOS RECURSOS VINCULADOS CONFORME ARTIGOS 25 E 26 DA LC 141/2012	LIMITE NÃO CUMPRIDO				SALDO FINAL (NÃO APLICADO) (k)
	SALDO INICIAL (NO EXERCÍCIO ATUAL) (g)	DESPESAS CUSTEADAS NO EXERCÍCIO DE REFERÊNCIA			
		EMPENHADAS (h)	LIQUIDADAS (i)	PAGAS (j)	
Diferença de limite não cumprido em 2022 (saldo inicial = XIXd)					
Diferença de limite não cumprido em 2021 (saldo inicial igual ao saldo final do demonstrativo do exercício anterior)					
Diferença de limite não cumprido em Exercícios Anteriores (saldo inicial igual ao saldo final do demonstrativo do exercício anterior)					
TOTAL DA DIFERENÇA DE LIMITE NÃO CUMPRIDO EM EXERCÍCIOS ANTERIORES (XX)					

EXECUÇÃO DE RESTOS A PAGAR



PREFEITURA MUN. DE BREJO GRANDE
 PRAÇA DA BANDEIRA, 63, CENTRO
 CEP: 49.995-000
 CNPJ: 13.110.903/0001-77

RELATÓRIO RESUMIDO DA EXECUÇÃO ORÇAMENTÁRIA - CONSOLIDADO
DEMONSTRATIVO DAS RECEITAS E DESPESAS COM AÇÕES E SERVIÇOS PÚBLICOS DE SAÚDE
 ORÇAMENTO FISCAL E DA SEGURIDADE SOCIAL
5º BIMESTRE DE 2022

RREO – ANEXO XII (LC 141/2012, art. 35)

EXERCÍCIO DO EMPENHO	VALOR MÍNIMO PARA APLICAÇÃO EM ASPS (l)	VALOR APLICADO EM ASPS NO EXERCÍCIO (m)	VALOR INSCRITO EM RP CONSIDERADO NO LIMITE2 (n)	VALOR APLICADO ALÉM DO LIMITE MÍNIMO (o) = (m - l)	TOTAL INSCRITO EM RP NO EXERCÍCIO	TOTAL DE RP PAGOS2	TOTAL DE RP A PAGAR	TOTAL DE RP CANCELADOS (p)	TOTAL DA COMPENSAÇÃO DE RP CANCELADOS (q)	SALDO DO VALOR APLICADO ALÉM DO LIMITE MÍNIMO APÓS CANCELAMENTOS E COMPENSAÇÕES (r) = (o + q - p)3
Empenhos de 2022										
Empenhos de 2021										
Empenhos de 2020										
Empenhos de 2019										
Empenhos de 2018 e anteriores										
TOTAL DOS RESTOS A PAGAR CANCELADOS OU PRESCRITOS ATÉ O FINAL DO EXERCÍCIO ATUAL QUE AFETARAM O CUMPRIMENTO DO LIMITE (XXI)										
TOTAL DOS RESTOS A PAGAR CANCELADOS OU PRESCRITOS ATÉ O FINAL DO EXERCÍCIO ANTERIOR QUE AFETARAM O CUMPRIMENTO DO LIMITE (XXII)										
TOTAL DOS RESTOS A PAGAR CANCELADOS OU PRESCRITOS NO EXERCÍCIO ATUAL QUE AFETARAM O CUMPRIMENTO DO LIMITE (XXIII) = (XXI - XXII)										
CONTROLE DE RESTOS A PAGAR CANCELADOS OU PRESCRITOS CONSIDERADOS PARA FINS DE APLICAÇÃO DA DISPONIBILIDADE DE CAIXA CONFORME ARTIGO 24§ 1º e 2º DA LC 141/2012						RESTOS A PAGAR CANCELADOS OU PRESCRITOS				SALDO FINAL (NÃO APLICADO) (x) = (s - t)
						SALDO INICIAL (s)	DESPESAS CUSTEADAS NO EXERCÍCIO DE REFERÊNCIA			
Restos a pagar cancelados ou prescritos em 2022 a serem compensados (XXIV)						EMPENHADAS (t)	LIQUIDADAS (u)	PAGAS (v)		
Restos a pagar cancelados ou prescritos em 2021 a serem compensados (XXV)										
Restos a pagar cancelados ou prescritos em exercícios anteriores a serem compensados (XXVI)										
TOTAL DE RESTOS A PAGAR CANCELADOS OU PRESCRITOS A COMPENSAR (XXVII)										
RECEITAS ADICIONAIS PARA O FINANCIAMENTO DA SAÚDE NÃO COMPUTADAS NO CÁLCULO DO MÍNIMO					PREVISÃO INICIAL	PREVISÃO ATUALIZADA (a)	RECEITAS REALIZADAS			
							Até o Bimestre (b)		% (c) = (b/a)X100	
RECEITAS DE TRANSFERÊNCIAS PARA A SAÚDE (XXVIII)					3.040.000,00	3.040.000,00	3.190.729,86		105,00	
FONTE: Sistema Gestor Ágape Sistemas, Unidade Responsável: PREFEITURA MUN. DE BREJO GRANDE										



PREFEITURA MUN. DE BREJO GRANDE
 PRAÇA DA BANDEIRA, 63, CENTRO
 CEP: 49.995-000
 CNPJ: 13.110.903/0001-77

RELATÓRIO RESUMIDO DA EXECUÇÃO ORÇAMENTÁRIA - CONSOLIDADO
DEMONSTRATIVO DAS RECEITAS E DESPESAS COM AÇÕES E SERVIÇOS PÚBLICOS DE SAÚDE
ORÇAMENTO FISCAL E DA SEGURIDADE SOCIAL
5º BIMESTRE DE 2022

RREO – ANEXO XII (LC 141/2012, art. 35)

Provenientes da União	2.915.000,00	2.915.000,00	2.774.746,81	96,00
Provenientes dos Estados	125.000,00	125.000,00	415.983,05	333,00
Provenientes de Outros Municípios	0,00	0,00	0,00	0,00
RECEITA DE OPERAÇÕES DE CRÉDITO INTERNAS E EXTERNAS VINCULADAS A SAÚDE (XXIX)	0,00	0,00	0,00	0,00
OUTRAS RECEITAS (XXX)	3.104.000,00	3.104.000,00	3.446.481,52	112,00
TOTAL DE RECEITAS ADICIONAIS PARA FINANCIAMENTO DA SAÚDE (XXXI) = (XXVIII + XXIX + XXX)	6.144.000,00	6.144.000,00	6.637.211,38	109,00

DESPESAS COM SAÚDE NÃO COMPUTADAS NO CÁLCULO DO MÍNIMO

DESPESAS COM SAÚDE POR SUBFUNÇÕES E CATEGORIA ECONÔMICA NÃO COMPUTADAS NO CÁLCULO DO MÍNIMO	DOTAÇÃO INICIAL	DOTAÇÃO ATUALIZADA (c)	DESPESA EMPENHADA		DESPESA LIQUIDADADA		DESPESA PAGA		INSCRITAS EM RESTOS A PAGAR NÃO PROCESSADOS
			Até o Bimestre (d)	% (d/c) x 100	Até o Bimestre (e)	% (e/c) x 100	Até o Bimestre (f)	% (f/c) x 100	
ATENÇÃO BÁSICA (XXXII)	2.887.180,00	2.835.789,08	2.780.176,17	0,98 %	2.173.538,95	0,77 %	2.121.702,36	0,75 %	0,00
Despesas Correntes	2.665.180,00	2.830.899,08	2.775.286,17	0,98 %	2.168.648,95	0,77 %	2.121.702,36	0,75 %	0,00
Despesas de Capital	222.000,00	4.890,00	4.890,00	1,00 %	4.890,00	1,00 %	0,00	0 %	0,00
ASSISTÊNCIA HOSPITALAR E AMBULATORIAL (XXXIII)	1.057.000,00	371.037,53	371.037,53	1,00 %	306.854,76	0,83 %	306.854,76	0,83 %	0,00
Despesas Correntes	1.046.000,00	371.037,53	371.037,53	1,00 %	306.854,76	0,83 %	306.854,76	0,83 %	0,00
Despesas de Capital	11.000,00	0,00	0,00	0 %	0,00	0 %	0,00	0 %	0,00
SUORTE PROFILÁTICO E TERAPÊUTICO (XXXIV)	20.000,00	0,00	0,00	0 %	0,00	0 %	0,00	0 %	0,00
Despesas Correntes	9.000,00	0,00	0,00	0 %	0,00	0 %	0,00	0 %	0,00
Despesas de Capital	11.000,00	0,00	0,00	0 %	0,00	0 %	0,00	0 %	0,00
VIGILÂNCIA SANITÁRIA (XXXV)	19.000,00	2.000,00	0,00	0,00 %	0,00	0 %	0,00	0 %	0,00
Despesas Correntes	13.000,00	2.000,00	0,00	0,00 %	0,00	0 %	0,00	0 %	0,00
Despesas de Capital	6.000,00	0,00	0,00	0 %	0,00	0 %	0,00	0 %	0,00
VIGILÂNCIA EPIDEMIOLÓGICA (XXXVI)	339.000,00	394.073,19	393.961,72	1,00 %	326.052,72	0,83 %	324.921,52	0,83 %	0,00
Despesas Correntes	322.000,00	394.073,19	393.961,72	1,00 %	326.052,72	0,83 %	324.921,52	0,83 %	0,00

FONTE: Sistema Gestor Ágape Sistemas, Unidade Responsável: PREFEITURA MUN. DE BREJO GRANDE



PREFEITURA MUN. DE BREJO GRANDE
 PRAÇA DA BANDEIRA, 63, CENTRO
 CEP: 49.995-000
 CNPJ: 13.110.903/0001-77

RELATÓRIO RESUMIDO DA EXECUÇÃO ORÇAMENTÁRIA - CONSOLIDADO
DEMONSTRATIVO DAS RECEITAS E DESPESAS COM AÇÕES E SERVIÇOS PÚBLICOS DE SAÚDE
ORÇAMENTO FISCAL E DA SEGURIDADE SOCIAL
5º BIMESTRE DE 2022

RREO – ANEXO XII (LC 141/2012, art. 35)

Despesas de Capital	17.000,00	0,00	0,00	0 %	0,00	0 %	0,00	0 %	0,00
ALIMENTAÇÃO E NUTRIÇÃO (XXXVII)	0,00	0,00	0,00	0 %	0,00	0 %	0,00	0 %	0,00
Despesas Correntes	0,00	0,00	0,00	0 %	0,00	0 %	0,00	0 %	0,00
Despesas de Capital	0,00	0,00	0,00	0 %	0,00	0 %	0,00	0 %	0,00
OUTRAS SUBFUNÇÕES (Apoio Administrativo/Manutenção) (XXXVIII)	3.331.680,00	5.294.063,04	5.267.363,43	0,99 %	3.133.458,59	0,60 %	3.025.039,44	0,58 %	0,00
Despesas Correntes	3.275.880,00	4.890.558,04	4.863.858,43	0,99 %	3.001.953,59	0,62 %	2.893.534,44	0,60 %	0,00
Despesas de Capital	55.800,00	403.505,00	403.505,00	1,00 %	131.505,00	0,33 %	131.505,00	0,33 %	0,00
TOTAL DAS DESPESAS NÃO COMPUTADAS NO CÁLCULO DO MÍNIMO (XXXIX) = (XXXII + XXXIII + XXXIV + XXXV + XXXVI + XXXVII + XXXVIII)	7.653.860,00	8.896.962,84	8.812.538,85	1,00 %	5.939.905,02	0,67 %	5.778.518,08	0,65 %	0,00

DESPESAS TOTAIS COM SAÚDE EXECUTADAS COM COM RECURSOS PRÓPRIOS E COM RECURSOS TRANSFERIDOS DE OUTROS ENTES	DOTAÇÃO INICIAL	DOTAÇÃO ATUALIZADA (c)	DESPESA EMPENHADA		DESPESA LIQUIDADADA		DESPESA PAGA		INSCRITAS EM RESTOS A PAGAR NÃO PROCESSADOS
			Até o Bimestre (d)	% (d/c) x 100	Até o Bimestre (e)	% (e/c) x 100	Até o Bimestre (f)	% (f/c) x 100	
ATENÇÃO BÁSICA (XL) = (IV + XXXII)	2.887.180,00	2.835.789,08	2.780.176,17	0,99 %	2.173.538,95	0,77 %	2.121.702,36	0,75 %	0,00
ASSISTÊNCIA HOSPITALAR E AMBULATORIAL (XLI) = (V + XXXIII)	1.057.000,00	371.037,53	371.037,53	1,00 %	306.854,76	0,83 %	306.854,76	0,83 %	0,00
SUORTE PROFILÁTICO E TERAPÊUTICO (XLII) = (VI + XXXIV)	20.000,00	0,00	0,00	0 %	0,00	0 %	0,00	0 %	0,00
VIGILÂNCIA SANITÁRIA (XLIII) = (VII + XXXV)	19.000,00	2.000,00	0,00	0 %	0,00	0 %	0,00	0 %	0,00
VIGILÂNCIA EPIDEMIOLÓGICA (XLIV) = (VIII + XXXVI)	339.000,00	394.073,19	393.961,72	1,00 %	326.052,72	0,83 %	324.921,52	0,83 %	0,00
ALIMENTAÇÃO E NUTRIÇÃO (XLV) = (XIX + XXXVII)	0,00	0,00	0,00	0 %	0,00	0 %	0,00	0 %	0,00
OUTRAS SUBFUNÇÕES (Apoio Administrativo/Manutenção) (XLVI) = (X + XXXVIII)	3.331.680,00	5.294.063,04	5.267.363,43	1,00 %	3.133.458,59	0,60 %	3.025.039,44	0,58 %	0,00
TOTAL DAS DESPESAS COM SAÚDE (XLVII) = (XI + XXXIX)	7.653.860,00	8.896.962,84	8.812.538,85	1,00 %	5.939.905,02	0,67 %	5.778.518,08	0,65 %	0,00
(-) Despesas executadas com recursos provenientes das transferências de recursos de outros entes1									0,00
TOTAL DAS DESPESAS EXECUTADAS COM RECURSOS PRÓPRIOS (XLVIII)									0,00



PREFEITURA MUN. DE BREJO GRANDE
PRAÇA DA BANDEIRA, 63, CENTRO
CEP: 49.995-000
CNPJ: 13.110.903/0001-77

RELATÓRIO RESUMIDO DA EXECUÇÃO ORÇAMENTÁRIA - CONSOLIDADO
DEMONSTRATIVO DAS RECEITAS E DESPESAS COM AÇÕES E SERVIÇOS PÚBLICOS DE SAÚDE
ORÇAMENTO FISCAL E DA SEGURIDADE SOCIAL
5º BIMESTRE DE 2022

RREO – ANEXO XII (LC 141/2012, art. 35)

CLYSMER FERREIRA BASTOS
PREFEITO MUNICIPAL

NAUDIEGE BARBOSA DIAS
SECRETÁRIA DE FINANÇAS

ALISSON TELES GOMES
CONTADOR CRC/SE Nº 8.579

ROBERTA CRISTHIANE DOS SANTOS PINHEIRO
CONTROLE INTERNO

MUNICÍPIO DE BREJO GRANDE
RELATÓRIO RESUMIDO DA EXECUÇÃO ORÇAMENTÁRIA
DEMONSTRATIVO DAS PARCERIAS PÚBLICO-PRIVADAS
ORÇAMENTOS FISCAL E DA SEGURIDADE SOCIAL
PERÍODO DE REFERÊNCIA: SETEMBRO E OUTUBRO DE 2022

RREO - Anexo 13 (Lei nº 11.079, de 30.12.2004, arts. 22, 25 e 28)

Em Reais

ESPECIFICAÇÃO	SALDO TOTAL EM 31 DE DEZEMBRO DO EXERCÍCIO ANTERIOR	REGISTROS EFETUADOS EM <EXERCÍCIO>	
		No bimestre	Até o bimestre
TOTAL DE ATIVOS			
Ativos Constituídos na SPE			
TOTAL DE PASSIVOS			
Obrigações decorrentes de Ativos Constituídos pela Provisões de PPP			
Outros Passivos			
ATOS POTENCIAIS PASSIVOS			
Obrigações Contratuais			
Riscos Não Provisionados			
Garantias Concedidas			
Outros Passivos Contingentes			

SEM MOVIMENTO

DESPESAS DE PPP	EXERCÍCI ANTERIOR	EXERCÍCI CORRENTE (EC)	<EC + 1>	<EC + 2>	<EC + 3>	<EC + 4>	<EC + 5>	<EC + 6>	<EC + 7>	<EC + 8>	<EC + 9>
Do Ente Federado											
Das Estatais Não-Dependentes											
TOTAL DAS DESPESAS											
RECEITA CORRENTE LÍQUIDA (RCL)											
TOTAL DAS DESPESAS / RCL (%)											

SEM MOVIMENTO

Nota:

FONTE: Sistema: <AGAPE>, Unidade Responsável: <Prefeitura Municipal de Brejo Grande>, Emissão: <28/11/2022>.


CLYSMER FERREIRA BASTOS
PREFEITO MUNICIPAL


ALISSON TELES GOMES
CONTADOR. CRC/SE Nº 8.379


NAUDIEGE BARBOSA DIAS
SECRETÁRIA DE FINANÇAS


ROBERTA CRISTHIANE DOS SANTOS PINHEIRO
CONTROLE INTERNO

MUNICÍPIO DE BREJO GRANDE
DEMONSTRATIVO SIMPLIFICADO DO RELATÓRIO RESUMIDO DA EXECUÇÃO ORÇAMENTÁRIA
 ORÇAMENTOS FISCAL E DA SEGURIDADE SOCIAL
 PERÍODO DE REFERÊNCIA: SETEMBRO E OUTUBRO DE 2022

RREO - Anexo XIV (LRF, Art. 48)

BALANÇO ORÇAMENTÁRIO	Até o Bimestre
RECEITAS	
Previsão Inicial	40.000.000,00
Previsão Atualizada	45.130.000,00
Receitas Realizadas	40.228.611,06
Déficit Orçamentário	
Saldos de Exercícios Anteriores (Utilizados para Créditos Adicionais)	
DESPESAS	
Dotação Inicial	40.000.000,00
Créditos Adicionais	8.060.835,79
Dotação Atualizada	48.060.835,79
Despesas Empenhadas	47.708.361,17
Despesas Liquidadas	34.191.710,51
Despesas Pagas	33.547.784,10
Superávit Orçamentário	6.036.900,55
DESPESAS POR FUNÇÃO/SUBFUNÇÃO	Até o Bimestre
Despesas Empenhadas	47.708.361,17
Despesas Liquidadas	34.191.710,51
RECEITA CORRENTE LÍQUIDA - RCL	Até o Bimestre
Receita Corrente Líquida	48.241.078,04
Receita Corrente Líquida Ajustada para Cálculo dos Limites de Endividamento	48.241.078,04
Receita Corrente Líquida Ajustada para Cálculo dos Limites de de Despesa com Pessoal	48.241.078,04
RECEITAS E DESPESAS DOS REGIMES DE PREVIDÊNCIA	Até o Bimestre
Fundo em Capitalização (PLANO PREVIDENCIÁRIO)	
Receitas Previdenciárias Realizadas	
Despesas Previdenciárias Empenhadas	
Despesas Previdenciárias Liquidadas	
Resultado Previdenciário	
Fundo em Repartição (PLANO FINANCEIRO)	
Receitas Previdenciárias Realizadas	
Despesas Previdenciárias Empenhadas	
Despesas Previdenciárias Liquidadas	
Resultado Previdenciário	

RESULTADOS NOMINAL E PRIMÁRIO	Meta Fixada no Anexo de Metas Fiscais da LDO (a)	Resultado Apurado Até o Bimestre (b)	% em Relação à Meta (b/a)
Resultado Nominal - Acima da Linha	-	7.235.827,98	#DIV/0!
Resultado Primário - Acima da Linha	-	6.656.870,86	#DIV/0!

RESTOS A PAGAR A PAGAR POR PODER E MINISTÉRIO PÚBLICO	Inscrição	Cancelamento Até o Bimestre	Pagamento até o Bimestre	Saldo a Pagar
RESTOS A PAGAR PROCESSADOS	655.827,44	-	157.835,54	497.991,90
Poder Executivo	655.827,44	-	157.835,54	497.991,90
Poder Legislativo	-	-	-	-
Poder Judiciário	-	-	-	-
Ministério Público	-	-	-	-
RESTOS A PAGAR NÃO-PROCESSADOS	1.807.611,22	-	54.048,48	1.753.562,74
Poder Executivo	1.807.611,22	-	54.048,48	1.753.562,74
Poder Legislativo	-	-	-	-
Poder Judiciário	-	-	-	-
Ministério Público	-	-	-	-
TOTAL	2.463.438,66	-	211.884,02	2.251.554,64

DESPESAS COM MANUTENÇÃO E DESENVOLVIMENTO DO ENSINO	Valor Apurado Até o Bimestre	Limites Constitucionais Anuais	
		% Mínimo a Aplicar no Exercício	% Aplicado Até o Bimestre
Mínimo Anual de <18% / 25%> das Receitas de Impostos na Manutenção e Desenvolvimento do Ensino	2.461.968,99	25%	14,32%
Mínimo Anual de 70% do FUNDEB na Remuneração dos Profissionais da Educação Básica	5.891.786,01	70%	50,11%
Percentual de 50% da Complementação da União ao FUNDEB (VAAT) na Educação Infantil			
Mínimo de 15% da Complementação da União ao FUNDEB (VAAT) em Despesas de Capital			-

RECEITAS DE OPERAÇÕES DE CRÉDITO E DESPESAS DE CAPITAL	Valor Apurado Até o Bimestre	Saldo não realizado
Receita de Operação de Crédito		
Despesa de Capital Líquida		

PROJEÇÃO ATUARIAL DOS REGIMES DE PREVIDÊNCIA	Exercício	10º Exercício	20º Exercício	35º Exercício
Plano Previdenciário	-	-	-	-
Receitas Previdenciárias (I)				
Despesas Previdenciárias (II)	-	-	-	-
Resultado Previdenciário (III) = (I - II)				
Plano Financeiro	-	-	-	-
Receitas Previdenciárias (IV)				
Despesas Previdenciárias (V)				
Resultado Previdenciário (VI) = (IV - V)				

RECEITA DA ALIENAÇÃO DE ATIVOS E APLICAÇÃO DOS RECURSOS	Valor Apurado Até o Bimestre	Saldo a Realizar	
Receita de Capital Resultante da Alienação de Ativos			
Aplicação dos Recursos da Alienação de Ativos			
DESPESAS COM AÇÕES E SERVIÇOS PÚBLICOS DE SAÚDE	Valor apurado Até o Bimestre	Limite Constitucional Anual	
		% Mínimo a Aplicar no Exercício	% Aplicado Até o Bimestre
Despesas com Ações e Serviços Públicos de Saúde executadas com recursos de impostos	2.039.253,64	11%	12,49%
DESPESAS DE CARÁTER CONTINUADO DERIVADAS DE PPP	Valor Apurado no Exercício Corrente		
Total das Despesas Consideradas para o Limite / RCL (%)	-		



CLYSMER FERREIRA BASTOS
PREFEITO MUNICIPAL



ALISSON TELES GOMES
CONTADOR CRC/SE Nº 8.579



NAUDIEGE BARBOSA DIAS
SECRETÁRIA DE FINANÇAS



ROBERTA CRISTHIANE DOS SANTOS PINHEIRO
CONTROLE INTERNO