

MUNICÍPIO DE BREJO GRANDE
RELATÓRIO RESUMIDO DA EXECUÇÃO ORÇAMENTÁRIA
BALANÇO ORÇAMENTÁRIO
ORÇAMENTOS FISCAL E DA SEGURIDADE SOCIAL
PERÍODO DE REFERÊNCIA: MAIO A JUNHO DE 2022

RECEITAS	PREVISÃO ATUALIZADA			RECEITAS REALIZADAS			SALDO
	PREVISÃO INICIAL	(a)	(b)	(b/a)	Até o Bimestre	(c/a)	
			No Bimestre	%		%	
RECEITAS (EXCETO INTRA-ORÇAMENTÁRIAS) (I)	40.000.000,00	40.000.000,00	9.639.590,76	24%	24.819.735,92	62%	15.180.264,08
RECEITAS CORRENTES	39.361.000,00	39.361.000,00	9.621.840,39	24%	24.707.278,62	63%	14.653.721,38
IMPOSTOS, TAXAS E CONTRIBUIÇÕES DE MELHORIA	941.000,00	941.000,00	147.501,25	16%	605.377,96	64%	335.622,04
Impostos	916.000,00	916.000,00	137.606,06	15%	585.667,52	64%	330.332,48
Taxas	25.000,00	25.000,00	9.895,19	40%	19.710,44	79%	5.289,56
Contribuição de Melhoria	0,00	0,00	0,00	#DIV/0!	0,00	#DIV/0!	0,00
RECEITA DE CONTRIBUIÇÕES	500.000,00	500.000,00	105.812,94	21%	292.831,74	59%	207.168,26
Contribuições Sociais	0,00	0,00	0,00	#DIV/0!	0,00	#DIV/0!	0,00
Contribuições Econômicas	0,00	0,00	0,00	#DIV/0!	0,00	#DIV/0!	0,00
Contribuição para Custeio de Iluminação Pública	500.000,00	500.000,00	105.812,94	21%	292.831,74	59%	207.168,26
Contribuições para Entidades Privadas	0,00	0,00	0,00	#DIV/0!	0,00	#DIV/0!	0,00
RECEITA PATRIMONIAL	40.000,00	40.000,00	160.076,22	400%	367.889,78	920%	(327.889,78)
Exploração do Patrimônio Imobiliário	0,00	0,00	0,00	#DIV/0!	0,00	#DIV/0!	0,00
Valores Mobiliários	40.000,00	40.000,00	160.076,22	400%	367.889,78	920%	(327.889,78)
Delegação de Serviços Públicos Mediante Concessão	0,00	0,00	0,00	#DIV/0!	0,00	#DIV/0!	0,00
Exploração de Recursos Naturais	0,00	0,00	0,00	#DIV/0!	0,00	#DIV/0!	0,00
Exploração de Patrimônio Intangível	0,00	0,00	0,00	#DIV/0!	0,00	#DIV/0!	0,00
Cessão de Direitos	0,00	0,00	0,00	#DIV/0!	0,00	#DIV/0!	0,00
Demais Receitas Patrimoniais	0,00	0,00	0,00	#DIV/0!	0,00	#DIV/0!	0,00
RECEITA AGROPECUÁRIA	0,00	0,00	0,00	#DIV/0!	0,00	#DIV/0!	0,00
Outras Receitas Agropecuárias	0,00	0,00	0,00	#DIV/0!	0,00	#DIV/0!	0,00
RECEITA INDUSTRIAL	0,00	0,00	0,00	#DIV/0!	0,00	#DIV/0!	0,00
Outras Receitas Industriais	0,00	0,00	0,00	#DIV/0!	0,00	#DIV/0!	0,00
RECEITA DE SERVIÇOS	0,00	0,00	0,00	#DIV/0!	0,00	#DIV/0!	0,00
Serviços Administrativos e Comerciais Gerais	0,00	0,00	0,00	#DIV/0!	0,00	#DIV/0!	0,00
Serviços Referente à Navegação e ao Transporte	0,00	0,00	0,00	#DIV/0!	0,00	#DIV/0!	0,00
Serviços e Atividades Referente à Saúde	0,00	0,00	0,00	#DIV/0!	0,00	#DIV/0!	0,00
Serviços e Atividades Financeiras	0,00	0,00	0,00	#DIV/0!	0,00	#DIV/0!	0,00
Outros Serviços	0,00	0,00	0,00	#DIV/0!	0,00	#DIV/0!	0,00
TRANSFERÊNCIAS CORRENTES	37.869.800,00	37.869.800,00	9.206.890,44	24%	23.426.363,34	62%	14.443.436,66
Transferências da União e de suas Entidades	23.415.800,00	23.415.800,00	4.214.946,73	18%	9.410.952,83	40%	14.004.847,17
Transferências do Estado e suas Entidades	4.454.000,00	4.454.000,00	2.635.365,59	59%	7.431.288,50	167%	(2.977.288,50)
Transferências de Instituições Privadas	0,00	0,00	0,00	#DIV/0!	0,00	#DIV/0!	0,00
Transferências do Exterior	0,00	0,00	0,00	#DIV/0!	0,00	#DIV/0!	0,00
Transferências de Pessoas Físicas	0,00	0,00	0,00	#DIV/0!	0,00	#DIV/0!	0,00
Transferências de Outras Instituições Públicas	10.000.000,00	10.000.000,00	2.356.578,12	24%	6.584.122,01	66%	3.415.877,99
Transferências de Pessoas Físicas	0,00	0,00	0,00	#DIV/0!	0,00	#DIV/0!	0,00
Transferências Provenientes de Depósitos não Ident.	0,00	0,00	0,00	#DIV/0!	0,00	#DIV/0!	0,00
OUTRAS RECEITAS CORRENTES	10.200,00	10.200,00	1.559,54	15%	14.815,80	145%	(4.615,80)
Multas Administrativas, Contratuais e Judiciais	0,00	0,00	0,00	#DIV/0!	0,00	#DIV/0!	0,00
Indenizações e Resituições	10.200,00	10.200,00	1.559,54	15%	14.815,80	145%	(4.615,80)
Bens, Direitos e Valores Incorporados ao Patrimônio	0,00	0,00	0,00	#DIV/0!	0,00	#DIV/0!	0,00
Demais Receitas Correntes	0,00	0,00	0,00	#DIV/0!	0,00	#DIV/0!	0,00

RREO - Anexo 1 (LRF, Art. 52, inciso I, alíneas "a" e "b" do inciso II e §1º)

Em Reais

RECEITAS DE CAPITAL	639.000,00	17.750,37	3%	112.457,30	18%	526.542,70
OPERAÇÕES DE CRÉDITO	0,00	0,00	#DIV/0!	0,00	#DIV/0!	0,00
Operações de Crédito - Mercado Interno	0,00	0,00	#DIV/0!	0,00	#DIV/0!	0,00
Operações de Crédito - Mercado Externo	0,00	0,00	#DIV/0!	0,00	#DIV/0!	0,00
ALIENAÇÃO DE BENS	10.000,00	0,00	0%	0,00	0%	10.000,00
Alienação de Bens Móveis	10.000,00	0,00	0%	0,00	0%	10.000,00
Alienação de Bens Imóveis	0,00	0,00	#DIV/0!	0,00	#DIV/0!	0,00
AMORTIZAÇÕES DE EMPRÉSTIMOS	0,00	0,00	#DIV/0!	0,00	#DIV/0!	0,00
TRANSFERÊNCIAS DE CAPITAL	629.000,00	17.750,37	3%	112.457,30	18%	516.542,70
Transferências da União e de suas Entidades	400.000,00	17.750,37	4%	17.750,37	4%	382.249,63
Transferências do Estado e suas Entidades	229.000,00	0,00	0%	94.706,93	41%	134.293,07
Transferências de Instituições Privadas	0,00	0,00	#DIV/0!	0,00	#DIV/0!	0,00
Transferências do Exterior	0,00	0,00	#DIV/0!	0,00	#DIV/0!	0,00
Transferências de Pessoas Físicas	0,00	0,00	#DIV/0!	0,00	#DIV/0!	0,00
Transferências de Outras Instituições Públicas	0,00	0,00	#DIV/0!	0,00	#DIV/0!	0,00
Transferências de Pessoas Físicas	0,00	0,00	#DIV/0!	0,00	#DIV/0!	0,00
Transferências Provenientes de Depósitos não Ident.	0,00	0,00	#DIV/0!	0,00	#DIV/0!	0,00
OUTRAS RECEITAS DE CAPITAL	0,00	0,00	#DIV/0!	0,00	#DIV/0!	0,00
Integralização do Capital Social	0,00	0,00	#DIV/0!	0,00	#DIV/0!	0,00
Remuneração das Disponibilidades do Tesouro	0,00	0,00	#DIV/0!	0,00	#DIV/0!	0,00
Resgate de Títulos do Tesouro	0,00	0,00	#DIV/0!	0,00	#DIV/0!	0,00
Demais Receitas de Capital	0,00	0,00	#DIV/0!	0,00	#DIV/0!	0,00
RECEITAS (INTRA-ORÇAMENTÁRIAS) (II)	0,00	0,00	#DIV/0!	0,00	#DIV/0!	0,00
SUBTOTAL DAS RECEITAS (III) = (I + II)	40.000.000,00	9.639.590,76	24%	24.819.735,92	62%	15.180.264,08
OPERAÇÕES DE CRÉDITO / REFINANCIAMENTO (IV)						
Operações de Crédito - Mercado Interno	0,00	0,00	#DIV/0!	0,00	#DIV/0!	0,00
Mobiliária	0,00	0,00	#DIV/0!	0,00	#DIV/0!	0,00
Contratual	0,00	0,00	#DIV/0!	0,00	#DIV/0!	0,00
Operações de Crédito - Mercado Externo	0,00	0,00	#DIV/0!	0,00	#DIV/0!	0,00
Mobiliária	0,00	0,00	#DIV/0!	0,00	#DIV/0!	0,00
Contratual	0,00	0,00	#DIV/0!	0,00	#DIV/0!	0,00
SUBTOTAL COM REFINANCIAMENTO (V) = (III + IV)	40.000.000,00	9.639.590,76	24%	24.819.735,92	62%	15.180.264,08
DEFICIT (VI)	0,00	0,00	#DIV/0!	0,00	#DIV/0!	0,00
TOTAL (VII) = (V + VI)	40.000.000,00	9.639.590,76	24%	24.819.735,92	62%	15.180.264,08
SALDOS DE EXERCÍCIOS ANTERIORES	-	-		-		-
Recursos Arrecadados em Exercícios Anteriores - RPPS	-	-		-		-
Superávit Financeiro Utilizado para Créditos Adicionais	-	-		-		-

DESPESAS	DOTAÇÃO INICIAL (d)	DOTAÇÃO ATUALIZADA (f)	DESPESAS EMPENHADAS		SALDO (f-g)	DESPESAS LIQUIDADAS		SALDO (f-h)	DESPESAS PAGAS ATÉ O BIMESTRE (i)	INSCRITAS EM RESTOS A PAGAR NÃO PROCESSADOS ¹ (g-h) ¹
			No Bimestre	Até o Bimestre (g)		No Bimestre	Até o Bimestre (h)			
DESPESAS (EXCETO INTRA-ORÇAMENTÁRIAS) (VIII)	39.998.800,00	42.176.949,73	4.767.041,30	41.619.984,03	556.965,70	6.360.075,58	18.124.462,65	24.052.487,08	17.879.811,33	
DESPESAS CORRENTES	36.047.685,00	40.301.038,08	4.535.796,51	39.794.572,38	506.465,70	6.018.587,42	17.469.532,67	22.831.505,41	17.256.675,74	
PESSOAL E ENCARGOS SOCIAIS	21.817.400,00	21.617.112,30	317.030,73	21.340.924,22	276.188,08	3.562.121,99	10.942.093,45	10.674.418,85	10.935.421,45	
JUROS E ENCARGOS DA DÍVIDA	0,00	0,00	0,00	0,00	0,00	0,00	0,00	0,00	0,00	
OUTRAS DESPESAS CORRENTES	14.230.285,00	18.683.925,78	4.218.765,78	18.453.648,16	230.277,62	2.456.465,43	6.526.839,22	12.157.086,56	6.321.254,29	
DESPESAS DE CAPITAL	3.621.150,00	1.875.911,65	231.244,79	1.825.411,65	50.500,00	341.488,16	654.929,98	1.220.981,67	623.135,59	
INVESTIMENTOS	3.110.050,00	1.475.911,65	231.244,79	1.425.411,65	50.500,00	228.162,75	422.319,73	1.053.591,92	390.525,34	
INVERSÕES FINANCEIRAS	0,00	0,00	0,00	0,00	0,00	0,00	0,00	0,00	0,00	
AMORTIZAÇÃO DA DÍVIDA	511.100,00	400.000,00	0,00	400.000,00	0,00	113.325,41	232.610,25	167.389,75	232.610,25	
RESERVA DE CONTINGÊNCIA	329.965,00	0,00	0,00	0,00	0,00	0,00	0,00	0,00	0,00	
DESPESAS (INTRA-ORÇAMENTÁRIAS) (IX)	1.200,00	0,00	0,00	0,00	0,00	0,00	0,00	0,00	0,00	
SUBTOTAL DAS DESPESAS (X) = (VIII + IX)	40.000.000,00	42.176.949,73	4.767.041,30	41.619.984,03	556.965,70	6.360.075,58	18.124.462,65	24.052.487,08	17.879.811,33	
AMORTIZAÇÃO DA DIV. / REFINANCIAMENTO (XI)	0,00	0,00	0,00	0,00	0,00	0,00	0,00	0,00	0,00	
Amortização da Dívida Interna	0,00	0,00	0,00	0,00	0,00	0,00	0,00	0,00	0,00	
Dívida Mobiliária	0,00	0,00	0,00	0,00	0,00	0,00	0,00	0,00	0,00	
Outras Dívidas	0,00	0,00	0,00	0,00	0,00	0,00	0,00	0,00	0,00	
Amortização da Dívida Externa	0,00	0,00	0,00	0,00	0,00	0,00	0,00	0,00	0,00	
Dívida Mobiliária	0,00	0,00	0,00	0,00	0,00	0,00	0,00	0,00	0,00	
Outras Dívidas	0,00	0,00	0,00	0,00	0,00	0,00	0,00	0,00	0,00	
SUBTOTAL C/ REFINANCIAMENTO (XII) = (X + XI)	40.000.000,00	42.176.949,73	4.767.041,30	41.619.984,03	556.965,70	6.360.075,58	18.124.462,65	24.052.487,08	17.879.811,33	
SUPERÁVIT (XIII)	-	-	-	-	-	-	6.695.273,27	-	6.939.924,59	
TOTAL (XIV) = (XIII + XIII)	40.000.000,00	42.176.949,73	4.767.041,30	41.619.984,03	556.965,70	6.360.075,58	24.819.735,92	17.357.213,81	24.819.735,92	16.800.248,11

FONTES: Sistema: <AGAPE>; Unidade Responsável: <Prefeitura Municipal de Brejo Grande>; Emissão: <20/07/2022>.

¹ Essa coluna poderá ser apresentada somente no último bimestre


CLÁUDIO FERREIRA BASTOS
PREFEITO MUNICIPAL


NALDÉA BARBOZA DIAS
SECRETARIA DE FINANÇAS


ROBERTA CRISTIANE DOS SANTOS PINHEIRO
SECRETARIA DE CONTROLE INTERNO


ALINSON TELES GOMES
CONTADOR - CRC SP N° 1.579

MUNICÍPIO DE BREJO GRANDE
RELATÓRIO RESUMIDO DA EXECUÇÃO ORÇAMENTÁRIA
DEMONSTRATIVO DA EXECUÇÃO DAS DESPESAS POR FUNÇÃO/SUBFUNÇÃO
ORÇAMENTOS FISCAL E DA SEGURIDADE SOCIAL
PERÍODO DE REFERÊNCIA: MAIO A JUNHO DE 2022

FUNÇÃO/SUBFUNÇÃO	DOTAÇÃO INICIAL	DOTAÇÃO ATUALIZADA (a)	DESPESAS EMPENHADAS			SALDO c = (a-b)	DESPESAS LIQUIDADAS			SALDO e = (a-d)	Em Reais INSCRITAS EM RESTOS A PAGAR NÃO PROCESSADOS ¹ (b-d)		
			No Bimestre	Até o Bimestre (b)	%		(b/total b)	No Bimestre	Até o Bimestre (d)			%	(d/total d)
DESPESAS (EXCETO INTRA-ORÇAMENTÁRIAS) (1)	39.998.800,00	42.176.949,73	4.767.041,30	41.619.984,03	100%	556.965,70	6.360.075,58	18.124.462,65	24.052.487,08				
LEGISLATIVA	1.214.000,00	1.239.000,00	-	751.162,66	2%	487.837,34	169.618,41	515.980,91	723.019,09				
Ação Legislativa				751.162,66	2%	487.837,34	169.618,41	515.980,91	723.019,09				
Controle Externo					0%								
Demais Subfunções					0%								
JUDICIÁRIA	902.000,00	1.217.159,81	13.087,22	1.217.143,81	3%	16,00	112.974,36	942.047,80	275.112,01				
Ação Judiciária	902.000,00	1.217.159,81	13.087,22	1.217.143,81	3%	16,00	112.974,36	942.047,80	275.112,01				
Defesa do Interesse Público no Processo Judiciário					0%								
Demais Subfunções					0%								
ESSENCIAL A JUSTIÇA	-	-	-	-	0%	-	-	-	-				
Defesa da Ordem Jurídica					0%								
Representação Judicial e Extrajudicial					0%								
Demais Subfunções					0%								
ADMINISTRAÇÃO	5.843.120,00	5.380.072,18	207.317,38	5.379.365,71	13%	706,47	1.080.260,20	2.944.889,85	2.435.182,33				
Planejamento e Orçamento	59.300,00	45.272,49	-	45.200,00	0%	72,49	11.770,40	29.311,20	15.961,29				
Administração Geral	3.272.720,00	3.579.986,71	189.605,00	3.579.743,73	9%	242,98	625.529,21	1.644.743,87	1.935.242,84				
Administração Financeira	2.449.900,00	1.701.646,38	17.712,38	1.701.255,38	4%	391,00	434.673,09	1.242.091,17	459.555,21				
Controle Interno	61.200,00	53.166,60	-	53.166,60	0%	-	8.287,50	28.743,61	24.422,99				
Normatização e Fiscalização					0%								
Tecnologia da Informação					0%								
Ordenamento Territorial					0%								
Formação de Recursos Humanos					0%								
Administração de Receitas					0%								
Administração de Concessões					0%								
Comunicação Social					0%								
Demais Subfunções					0%								
DEFESA NACIONAL	-	-	-	-	0%	-	-	-	-				
Defesa Aérea					0%								
Defesa Naval					0%								
Defesa Terrestre					0%								
Demais Subfunções					0%								
SEGURANÇA PÚBLICA	-	-	-	-	0%	-	-	-	-				
Policciamento					0%								
Defesa Civil					0%								
Informação e Inteligência					0%								
Demais Subfunções					0%								
RELAÇÕES EXTERIORES	-	-	-	-	0%	-	-	-	-				
Relações Diplomáticas					0%								
Cooperação Internacional					0%								
Demais Subfunções					0%								
ASSISTÊNCIA SOCIAL	1.747.300,00	2.210.285,67	258.133,51	2.207.374,18	5%	2.911,49	376.163,24	851.018,65	1.359.267,02				
Assistência ao Idoso					0%								
Assistência ao Portador de Deficiência					0%								
Assistência à Criança e ao Adolescente	250.700,00	176.311,32	1.000,00	175.911,32	0%	400,00	32.848,45	106.625,46	69.685,86				
Assistência Comunitária	590.400,00	384.337,50	38.856,00	383.040,80	1%	1.296,70	90.555,51	195.905,79	188.431,71				
Demais Subfunções	906.200,00	1.649.636,85	218.277,51	1.648.422,06	4%	1.214,79	252.759,28	548.487,40	1.101.149,45				

PREVIDÊNCIA SOCIAL												
Previdência Básica	-	-	-	-	-	-	-	-	-	-	-	0%
Previdência do Regime Estatutário	-	-	-	-	-	-	-	-	-	-	-	0%
Previdência Complementar	-	-	-	-	-	-	-	-	-	-	-	0%
Previdência Especial	-	-	-	-	-	-	-	-	-	-	-	0%
Demais Subfunções	-	-	-	-	-	-	-	-	-	-	-	0%
SAÚDE	7.653.860,00	8.199.143,02	711.665,44	8.142.985,15	20%	56.157,87	1.190.778,58	3.551.735,14	4.647.407,88	20%	4.647.407,88	0%
Atenção Básica	2.887.180,00	2.612.488,76	134.554,43	2.610.790,39	6%	1.698,37	347.155,44	1.233.857,13	1.378.631,63	7%	1.378.631,63	0%
Assistência Hospitalar e Ambulatorial	1.057.000,00	371.037,53	12.693,33	371.037,53	1%	-	63.162,19	180.317,04	190.720,49	1%	190.720,49	0%
Supporte Profilático e Terapêutico	20.000,00	2.000,00	-	390.406,52	0%	2.000,00	64.444,60	195.951,52	2.000,00	0%	2.000,00	0%
Vigilância Sanitária	19.000,00	390.406,52	40,40	390.406,52	1%	-	-	-	194.455,00	1%	194.455,00	0%
Vigilância Epidemiológica	339.000,00	4.823.210,21	564.458,08	4.770.750,71	11%	52.459,50	716.016,35	1.941.609,45	2.881.600,76	11%	2.881.600,76	0%
Alimentação e Nutrição	-	-	-	-	0%	-	-	-	-	0%	-	0%
Demais Subfunções	-	-	-	-	0%	-	-	-	-	0%	-	0%
TRABALHO	14.056.920,00	14.116.237,66	659.034,43	14.111.562,13	34%	4.675,53	2.126.429,92	6.063.961,02	8.052.276,64	33%	8.052.276,64	0%
Proteção e Benefícios ao Trabalhador	13.236.620,00	13.776.855,52	659.034,43	13.775.738,70	33%	1.116,82	2.106.666,63	5.981.570,91	7.795.284,61	33%	7.795.284,61	0%
Relações de Trabalho	-	-	-	-	0%	-	-	-	-	0%	-	0%
Empregabilidade	-	-	-	-	0%	-	-	-	-	0%	-	0%
Fomento ao Trabalho	-	-	-	-	0%	-	-	-	-	0%	-	0%
Demais Subfunções	-	-	-	-	0%	-	-	-	-	0%	-	0%
EDUCAÇÃO	14.056.920,00	14.116.237,66	659.034,43	14.111.562,13	34%	4.675,53	2.126.429,92	6.063.961,02	8.052.276,64	33%	8.052.276,64	0%
Ensino Fundamental	13.236.620,00	13.776.855,52	659.034,43	13.775.738,70	33%	1.116,82	2.106.666,63	5.981.570,91	7.795.284,61	33%	7.795.284,61	0%
Ensino Médio	-	-	-	-	0%	-	-	-	-	0%	-	0%
Ensino Profissional	-	-	-	-	0%	-	-	-	-	0%	-	0%
Ensino Superior	652.000,00	280.893,99	-	277.363,99	1%	3.530,00	15.994,78	65.385,33	215.508,66	0%	215.508,66	0%
Educação Infantil	64.600,00	58.460,28	-	58.459,44	0%	0,84	3.768,51	17.004,78	41.455,50	0%	41.455,50	0%
Educação de Jovens e Adultos	-	-	-	-	0%	-	-	-	-	0%	-	0%
Educação Especial	103.700,00	27,87	-	27,87	0%	27,87	-	-	27,87	0%	27,87	0%
Demais Subfunções	291.535,00	536.126,37	533.810,00	536.126,37	1%	-	-	2.316,37	533.810,00	0%	533.810,00	0%
CULTURA	291.535,00	536.126,37	533.810,00	536.126,37	1%	-	-	2.316,37	533.810,00	0%	533.810,00	0%
Patrimônio Histórico, Artístico e Arqueológico	-	-	-	-	0%	-	-	-	-	0%	-	0%
Difusão Cultural	-	-	-	-	0%	-	-	-	-	0%	-	0%
Demais Subfunções	-	-	-	-	0%	-	-	-	-	0%	-	0%
DIREITOS DA CIDADANIA	-	-	-	-	0%	-	-	-	-	0%	-	0%
Custódia e Reintegração Social	-	-	-	-	0%	-	-	-	-	0%	-	0%
Direitos Individuais, Coletivos e Difusos	-	-	-	-	0%	-	-	-	-	0%	-	0%
Assistência aos Povos Indígenas	-	-	-	-	0%	-	-	-	-	0%	-	0%
Demais Subfunções	-	-	-	-	0%	-	-	-	-	0%	-	0%
URBANISMO	5.434.300,00	6.409.997,37	1.777.958,42	6.407.527,37	15%	2.470,00	954.970,84	2.375.099,24	4.034.898,13	13%	4.034.898,13	0%
Infra-Estrutura Urbana	1.487.900,00	654.173,78	229.457,79	654.173,78	2%	-	210.270,75	272.268,73	381.905,05	2%	381.905,05	0%
Serviços Urbanos	808.000,00	313.745,95	70.169,93	313.745,95	1%	-	70.169,93	313.745,94	0,01	2%	0,01	0%
Transportes Coletivos Urbanos	-	-	-	-	0%	-	-	-	-	0%	-	0%
Demais Subfunções	3.138.400,00	5.442.077,64	1.478.330,70	5.439.607,64	13%	2.470,00	674.530,16	1.789.084,57	3.652.993,07	10%	3.652.993,07	0%
HABITAÇÃO	-	-	-	-	0%	-	-	-	-	0%	-	0%
Habitação Rural	-	-	-	-	0%	-	-	-	-	0%	-	0%
Habitação Urbana	-	-	-	-	0%	-	-	-	-	0%	-	0%
Demais Subfunções	-	-	-	-	0%	-	-	-	-	0%	-	0%
SANEAMENTO	275.000,00	611.566,87	-	611.566,87	1%	-	-	-	611.566,87	0%	611.566,87	0%
Saneamento Básico Rural	-	-	-	-	0%	-	-	-	-	0%	-	0%
Saneamento Básico Urbano	273.000,00	611.566,87	-	611.566,87	1%	-	-	-	611.566,87	0%	611.566,87	0%
Demais Subfunções	2.000,00	60.000,00	20.000,00	60.000,00	0%	-	16.681,02	44.667,01	15.332,99	0%	15.332,99	0%
GESTÃO AMBIENTAL	40.000,00	60.000,00	40.000,00	60.000,00	0%	-	16.681,02	44.667,01	15.332,99	0%	15.332,99	0%
Preservação e Conservação Ambiental	40.000,00	60.000,00	40.000,00	60.000,00	0%	-	16.681,02	44.667,01	15.332,99	0%	15.332,99	0%
Controle Ambiental	-	-	-	-	0%	-	-	-	-	0%	-	0%
Recuperação de Áreas Degradadas	-	-	-	-	0%	-	-	-	-	0%	-	0%
Recursos Hídricos	-	-	-	-	0%	-	-	-	-	0%	-	0%
Meteorologia	-	-	-	-	0%	-	-	-	-	0%	-	0%
Demais Subfunções	-	-	-	-	0%	-	-	-	-	0%	-	0%

ENCARGOS ESPECIAIS																	
Refinanciamento da Dívida Interna	510.000,00	400.000,00	-	400.000,00	1%	-	113.325,41	232.610,25	1%	-	167.389,75						
Refinanciamento da Dívida Externa					0%				0%								
Serviço da Dívida Interna	510.000,00	400.000,00	-	400.000,00	1%		113.325,41	232.610,25	1%		167.389,75						
Serviço da Dívida Externa					0%				0%								
Transferências					0%				0%								
Outros Encargos Especiais					0%				0%								
Demais Subfunções					0%				0%								
RESERVA DE CONTINGÊNCIA																	
DESPESAS (INTRA-ORÇAMENTÁRIAS) (II)	329.965,00																
TOTAL (III) = (I + II)	40.000.000,00	42.176.949,73	4.767.041,30	41.619.984,03	100%	556.965,70	6.360.075,58	18.124.462,65	100%		24.052.487,08						

1 Essa coluna poderá ser apresentada somente no último bimestre

FONTE: Sistema: <AGAPE>; Unidade Responsável: <Prefeitura Municipal de Brejo Grande>; Emissão: <20/07/2022>.


CLÁUDIO FERREIRA BASTOS
PREFEITO MUNICIPAL


NAIRÉGE BARBOSA DIAS
SECRETARIA DE FINANÇAS


ALISSON TELES GOMES
CONTADOR. CRC/SE Nº 1.579


ROBERTA CRISTHIANE DOS SANTOS PINHEIRO
SECRETARIA DE CONTROLE INTERNO

MUNICÍPIO DE BREJO GRANDE
RELATORIO RESUMIDO DA EXECUÇÃO ORÇAMENTÁRIA
DEMONSTRATIVO DA RECEITA CORRENTE LÍQUIDA
ORÇAMENTOS FISCAL E DA SEGURIDADE SOCIAL
PERÍODO DE REFERÊNCIA: MAIO A JUNHO DE 2022

ESPECIFICAÇÃO	EVOLUÇÃO DA RECEITA REALIZADA NOS ÚLTIMOS 12 MESES												TOTAL (ÚLTIMOS 12 MESES)	PREVISÃO ATUALIZADA
	JULHO	AGOSTO	SETEMBRO	OUTUBRO	NOVEMBRO	DEZEMBRO	JANEIRO	FEBREIRO	MARÇO	ABRIL	MAIO	JUNHO		
	4.471.813,21	4.205.513,10	3.607.436,39	3.397.929,58	3.852.619,48	4.916.924,62	4.044.694,57	4.468.304,33	3.902.763,59	3.967.851,95	4.812.325,02	5.496.790,02		
RECEITAS CORRENTES (I)	80.293,16	87.750,08	124.762,39	54.545,05	51.518,72	256.569,88	58.082,40	75.997,56	163.419,01	160.377,74	74.950,89	72.550,36	1.260.817,24	941.000,00
Impostos, Taxas e Contribuições de Melhoria	-	-	-	-	-	-	-	-	-	-	-	-	-	1.000,00
IPTU	-	-	-	-	-	-	-	-	-	-	-	-	-	200.000,00
ISS	37.636,04	20.175,84	20.175,84	14.188,89	6.954,90	70.569,42	14.655,83	27.932,34	109.811,95	109.508,76	16.561,60	20.089,61	477.630,73	5.000,00
ITBI	-	1.543,27	2.800,00	-	-	-	-	-	-	-	-	-	4.343,27	-
ITR	-	-	-	-	-	-	-	-	-	-	-	-	-	710.000,00
IRRF	41.994,23	55.005,70	101.036,66	38.448,66	44.166,93	176.691,94	43.362,68	45.220,22	48.416,17	49.153,51	54.041,64	46.913,21	744.471,55	-
Outros Impostos, Taxas e Contribuições de Melhoria	662,89	1.655,56	729,89	1.907,50	396,89	9.308,52	63,89	2.845,00	5.190,89	1.715,47	4.347,65	5.547,54	34.371,69	25.000,00
Recita de Contribuições	45.268,44	46.983,57	44.344,65	43.011,78	40.639,91	8.277,44	46.410,18	46.797,28	36.941,70	56.869,64	47.305,85	58.507,09	521.357,53	500.000,00
Recita Patrimonial	9.414,08	14.315,15	23.439,67	22.264,03	31.481,41	43.266,25	38.457,17	46.985,95	68.686,51	53.683,93	75.666,17	84.410,05	512.070,37	400.000,00
Recita Agropecuária	-	-	-	-	-	-	-	-	-	-	-	-	-	-
Recita Industrial	-	-	-	-	-	-	-	-	-	-	-	-	-	-
Recita de Serviços	-	-	-	-	-	-	-	-	-	-	-	-	-	-
Transferências Correntes	4.319.768,14	4.055.254,68	3.405.985,04	3.277.958,72	3.728.979,44	4.600.866,73	3.901.444,82	4.298.523,54	3.623.264,05	3.694.416,70	4.614.252,11	5.279.913,58	48.800.627,55	41.097.000,00
Cona-Parte do FPM	1.165.903,47	932.177,03	732.073,49	815.774,16	1.059.467,66	1.577.224,51	1.086.814,99	1.517.102,11	919.728,85	1.090.204,37	1.212.743,57	1.134.753,03	13.243.967,24	11.900.000,00
Cona Parte do ICMS	364.742,50	463.765,27	365.709,65	404.423,63	492.977,62	407.588,35	449.446,98	467.362,32	535.222,15	379.937,39	622.481,02	446.153,61	5.399.810,49	5.000.000,00
Cona Parte do IPVA	10.832,92	4.610,43	4.096,86	8.282,54	4.299,87	1.588,29	8.363,18	6.469,23	11.929,41	17.116,14	10.165,65	9.859,68	97.614,20	120.000,00
Cona Parte do ITR	-	-	419,59	2.585,51	-	85,50	12,20	507,38	25,58	13,74	-	13,98	3.663,28	5.000,00
Cona Parte do IPI	162,05	138,90	150,47	150,47	150,47	144,68	164,42	151,77	164,42	145,45	101,18	104,94	1.729,22	10.000,00
Transferências do FUNDEB	-	-	-	-	-	-	240,16	240,16	240,16	240,16	240,16	185,15	1.385,95	10.000,00
Transferências do FUNDEB	969.919,61	1.079.120,77	1.053.011,66	1.055.381,96	1.173.508,48	315.054,20	999.696,13	1.253.224,11	978.094,57	996.529,08	1.133.339,76	1.223.238,36	11.600.010,29	10.000.000,00
Outras Transferências Correntes	1.808.207,59	1.575.442,28	1.250.523,32	991.360,45	998.575,34	2.929.289,80	1.356.706,76	1.053.466,46	1.177.858,91	1.210.230,37	1.635.180,77	2.465.604,83	18.452.446,88	14.061.000,00
Outras Recitas Correntes	17.069,39	1.209,62	8.904,64	150,00	7.944,32	300,00	300,00	10.452,32	2.503,94	2.503,94	150,00	1.409,54	50.093,77	10.200,00
DEDUÇÕES (II)	223.963,97	280.138,27	220.489,97	246.243,21	311.379,08	301.821,11	308.960,32	398.318,51	293.414,02	297.483,36	369.098,25	318.177,00	3.569.487,07	3.227.200,00
Dedução do FUNDEB	223.963,97	280.138,27	220.489,97	246.243,21	311.379,08	301.821,11	308.960,32	398.318,51	293.414,02	297.483,36	369.098,25	318.177,00	3.569.487,07	3.227.200,00
RCL (III) = (I - II)	4.247.849,24	3.925.374,83	3.386.946,42	3.151.686,37	3.541.240,40	4.615.103,51	3.735.734,25	4.069.985,82	3.609.349,57	3.670.368,59	4.443.226,77	5.178.613,62	47.575.479,39	39.361.000,00
(-) Transferências obrigatórias da União relativas às emendas individuais (art. 166-A, § 1º, da CF) (IV)	-	-	-	-	-	-	-	-	-	-	-	-	-	-
RECEITA CORRENTE LÍQUIDA AJUSTADA PARA CÁLCULO DOS LIMITES DE ENDIVIDAMENTO (V) = (III - IV)	4.247.849,24	3.925.374,83	3.386.946,42	3.151.686,37	3.541.240,40	4.615.103,51	3.735.734,25	4.069.985,82	3.609.349,57	3.670.368,59	4.443.226,77	5.178.613,62	47.575.479,39	39.361.000,00
(-) Transferências obrigatórias da União relativas às emendas de bancada (art. 166, § 16, da CF) (VI)	-	-	-	-	-	-	-	-	-	-	-	-	-	-
RECEITA CORRENTE LÍQUIDA AJUSTADA PARA CÁLCULO DOS LIMITES DA DESPESA COM PESSOAL (VII) = (V - VI)	4.247.849,24	3.925.374,83	3.386.946,42	3.151.686,37	3.541.240,40	4.615.103,51	3.735.734,25	4.069.985,82	3.609.349,57	3.670.368,59	4.443.226,77	5.178.613,62	47.575.479,39	39.361.000,00

Fonte: Sistema: <AGAPE>- Unidade Responsável: <Prefeitura Municipal de Brejo Grande>- Emissão: <20/07/2022>-


NAUFREIA PEREIRA BASTOS
SECRETARIA DE FINANÇAS


Delcete Cidiane dos Santos Pinho
PREFEITA MUNICIPAL
SECRETARIA DE CONTABILIDADE E INTERNO


ALISSON TELES GOMES
CONTADOR - CRC SP N.º 8.519

MUNICÍPIO DE BREJO GRANDE
 RELATÓRIO RESUMIDO DA EXECUÇÃO ORÇAMENTÁRIA
DEMONSTRATIVO DAS RECEITAS E DESPESAS PREVIDENCIÁRIAS DO REGIME GERAL DE PREVIDÊNCIA DOS SERVIDORES
 ORÇAMENTO DA SEGURIDADE SOCIAL
 PERÍODO DE REFERÊNCIA: MAIO A JUNHO DE 2022

RECEITAS	PREVISÃO INICIAL	PREVISÃO ATUALIZADA	RECEITAS REALIZADAS		Em Reais
			Até o Bimestre/ <Exercício>	Até o Bimestre/ <Exercício Anterior>	
RECEITAS CORRENTES (I) Receita de Contribuições dos Segurados Pessoal Civil Ativo Inativo Pensionista Pessoal Militar Ativo Inativo Militar Outras Receitas de Contribuições Receita Patrimonial Receitas Imobiliárias Receitas de Valores Mobiliários Outras Receitas Patrimoniais Receita de Serviços Outras Receitas Correntes Compensação Previdenciária do RGPS para o RPPS Demais Receitas Correntes					
RECEITAS DE CAPITAL (II) Alienação de Bens, Direitos e Ativos Amortização de Empréstimos Outras Receitas de Capital					
TOTAL DAS RECEITAS PREVIDENCIÁRIAS RPPS - (III) = (I + II)					

SEM MOVIMENTO

DESPESAS PREVIDENCIÁRIAS - RPPS	DOTAÇÃO		DESPESAS EMPENHADAS		DESPESAS LIQUIDADAS		INSCRITAS EM RESTOS A PAGAR NÃO PROCESSADOS	
	INICIAL	DOTAÇÃO ATUALIZADA	Até o Bimestre/ <Exercício>	Até o Bimestre/ <Exercício Anterior>	Até o Bimestre/ <Exercício Anterior>	Até o Bimestre/ <Exercício Anterior>	Em <Exercício>	Em <Exercício Anterior>
ADMINISTRAÇÃO (IV)								
Despesas Correntes								
Despesas de Capital								
PREVIDÊNCIA (V)								
Pessoal Civil								
Aposentadorias								
Pensões								
Outros Benefícios Previdenciários								
Pessoal Militar								
Reformas								
Pensões								
Outros Benefícios Previdenciários								
Outras Despesas Previdenciárias								
Compensação Previdenciária do RPPS para o RGPS								
Demais Despesas Previdenciárias								
TOTAL DAS DESPESAS PREVIDENCIÁRIAS RPPS (VI) = (IV + V)								
RESULTADO PREVIDENCIÁRIO (VII) = (III - VI)								
RECURSO RPPS ARRECADADOS EM EXERCÍCIO								
VALOR								
RESERVA ORÇAMENTÁRIA DO RPPS								
VALOR								
APORTES DE RECURSOS PARA O PLANO PREVIDENCIÁRIO DO RPPS								
Plano de Amortização - Contribuição Patronal Suplementar								
Plano de Amortização - Aporte Periódico de Valores Predefinidos	#VALOR!		0					
Outros Aportes para o RPPS								
Recursos para Cobertura de Déficit Financeiro								
BENS E DIREITOS DO RGPS								
Caixa			<Exercício>					
Bancos Conta Movimento			0					
Investimentos e Aplicações			0					
Outros Bens e Direitos								

SEM MOVIMENTO

<u>RECEITAS PREVIDENCIÁRIAS - RPPS</u>	PREVISÃO INICIAL	PREVISÃO ATUALIZADA	Até o Bimestre/ <Exercício>	RECEITAS REALIZADAS Até o Bimestre/ <Exercício Anterior>
RECEITAS CORRENTES (VIII) Receita de Contribuições dos Segurados Civil Ativo Inativo Pensionista Militar Ativo Inativo Pensionista Receita de Contribuições Patronais Civil Ativo Inativo Pensionista Militar Ativo Inativo Pensionista Em Regime de Parcelamento de Débitos Receita Patrimonial Receitas Imobiliárias Receitas de Valores Mobiliários Outras Receitas Patrimoniais Receita de Serviços Outras Receitas Correntes Compensação Previdenciária do RGPS para o RPPS Demais Receitas Correntes RECEITAS DE CAPITAL (IX) Alienação de Bens, Direitos e Ativos Amortização de Empréstimos Outras Receitas de Capital RECEITAS DE CAPITAL (IX) Alienação de Bens Amortização de Empréstimos Outras Receitas de Capital TOTAL DAS RECEITAS PREVIDENCIÁRIAS RPPS - (X) = (VIII + IX)				

SEM MOVIMENTO

DESPESAS PREVIDENCIÁRIAS - RPPS	DOTAÇÃO INICIAL	DOTAÇÃO ATUALIZADA	DESPESAS EMPENHADAS		DESPESAS LIQUIDADAS		INSCRITAS EM RESTOS A PAGAR NÃO	
			Até o Bimestre/ <Exercício>	Até o Bimestre/ <Exercício> Anterior>	Até o Bimestre/ <Exercício>	Até o Bimestre/ <Exercício> Anterior>	Em <Exercício>	Em <Exercício> Anterior>
ADMINISTRAÇÃO (XI)								
Despesas Correntes								
Despesas de Capital								
PREVIDÊNCIA (XII)								
Benefícios - Civil								
Aposentadorias								
Pensões								
Outros Benefícios Previdenciários								
Benefícios - Militar								
Reformas								
Pensões								
Outros Benefícios Previdenciários								
Outras Despesas Previdenciárias								
Compensação Previdenciária do RPPS para o RGPS								
Demais Despesas Previdenciárias								
TOTAL DAS DESPESAS PREVIDENCIÁRIAS (XIII) = (XI + XII)								
RESULTADO PREVIDENCIÁRIO (XIV) = (X-XIII)								


SEM MOVIMENTO


APORTES DE RECURSOS PARA O PLANO FINANCEIRO DO RPPS	APORTES REALIZADOS
Recursos para Cobertura de Insuficiências Financeiras	
Recursos para Formação de Reserva	

FONTE: Sistema: <AGAPE>; Unidade Responsável: <Prefeitura Municipal de Brejo Grande>; Emissão: <20/07/2022>.


 CLÁUDIO FERREIRA BASTOS
 PREFEITO MUNICIPAL


 ALISON TELES GOMES
 CONTADOR - CRC/SE Nº 1.179


 VALDEIR BARBOZA DIAS
 SECRETARIA DE FINANÇAS


 ROBERTA CRISTIANE DOS SANTOS PINHEIRO
 SECRETARIA DE CONTROLE INTERNO

MUNICÍPIO DE BREJO GRANDE
RELATÓRIO RESUMIDO DA EXECUÇÃO ORÇAMENTÁRIA
DEMONSTRATIVO DO RESULTADO PRIMÁRIO E NOMINAL
ORÇAMENTOS FISCAL E DA SEGURIDADE SOCIAL
PERÍODO DE REFERÊNCIA: MAIO A JUNHO DE 2022

RREO - ANEXO 6 (LRF, art. 53, inciso III)

Em reais

RECEITAS PRIMÁRIAS	PREVISÃO ATUALIZADA	RECEITAS REALIZADAS Até o Bimestre (a)
RECEITAS CORRENTES (I)	39.361.000,00	24.707.278,62
Impostos, Taxas e Contribuições de Melhoria	941.000,00	605.377,96
IPTU	1.000,00	0,00
ISS	200.000,00	298.560,09
ITBI	5.000,00	0,00
IRRF	710.000,00	287.107,43
Outros Impostos, Taxas e Contribuições de Melhoria	25.000,00	19.710,44
Contribuições	500.000,00	292.831,74
Receita Patrimonial	40.000,00	367.889,78
Outras Receita Patrimonial	-	-
Aplicações Financeiras (II)	40.000,00	367.889,78
Transferências Correntes	37.869.800,00	23.426.363,34
Cota-Parte do FPM	9.700.000,00	5.569.077,67
Cota-Parte do ICMS	3.974.000,00	320.482,86
Cota-Parte do IPVA	96.000,00	51.122,65
Cota-Parte ITR	4.000,00	458,33
Transferência da LC 87/96	800,00	1.385,95
Transferência da LC 61/89	8.000,00	665,77
Transferência do FUNDEB	10.000.000,00	6.584.122,01
Outras Transferências Correntes	14.087.000,00	10.899.048,10
Demais Receitas Correntes	10.200,00	14.815,80
Outras Receitas Financeiras (III)	10.200,00	14.815,80
Receitas Correntes Restantes	10.200,00	14.815,80
RECEITAS PRIMÁRIAS CORRENTES (IV) = (I-II-III)	39.321.000,00	24.339.588,84
RECEITAS DE CAPITAL (V)	639.000,00	112.457,30
Operações de Crédito (VI)	-	-
Amortização de Empréstimos (VII)	-	-
Alienação de Bens	10.000,00	0,00
Receitas de Alienação de Investimentos Temporários (VIII)	-	-
Receita de Alienação de Investimentos Permanentes (IX)	10.000,00	112.457,30
Outras Alienações de Bens	629.000,00	112.457,30
Transferências de Capital	499.000,00	0,00
Convênios	130.000,00	0,00
Outras Transferências de Capital	-	-
Outras Receitas de Capital	-	-
Outras Receitas de Capital Não Primárias (X)	-	-
Outras Receitas de Capital Primária	-	-
RECEITAS PRIMÁRIAS DE CAPITAL (XI) = (V-VI-VII-VIII-IX-X)	639.000,00	112.457,30
RECEITA PRIMÁRIA TOTAL (XII) = (IV+XI)	39.960.000,00	24.451.846,14

DESPESAS PRIMÁRIAS	DOTAÇÃO ATUALIZADA	ATÉ O BIMESTRE				RESTOS A PAGAR NÃO PROCESSADOS	
		DESPESAS EMPENHADAS	DESPESAS LIQUIDADAS	DESPESAS PAGAS (a)	RESTOS A PAGAR PROCESSADOS PAGOS (b)	LIQUIDADOS	PAGOS (c)
DESPESAS CORRENTES (XIII)	40.301.038,08	39.794.572,38	17.469.532,67	17.256.675,74	114.074,94	39.388,50	39.388,50
Pessoal e Encargos Sociais	21.617.112,30	21.340.924,22	10.942.693,45	10.935.421,45	-	-	-
Juros e Encargos da Dívida (XIV)	-	-	-	-	-	-	-
Outras Despesas Correntes	18.683.925,78	18.453.648,16	6.526.839,22	6.321.254,29	114.074,94	39.388,50	39.388,50
DESPESAS PRIMÁRIAS CORRENTES (XV) = (XIII - XIV)	40.301.038,08	39.794.572,38	17.469.532,67	17.256.675,74	114.074,94	39.388,50	39.388,50
DESPESAS DE CAPITAL (XVI)	1.875.911,65	1.825.411,65	654.929,98	623.135,59	43.760,60	18.616,65	14.659,98
Investimentos	1.475.911,65	1.425.411,65	422.319,73	390.525,34	43.760,60	18.616,65	14.659,98
Inversões Financeiras	-	-	-	-	-	-	-
Concessão de Empréstimos e Financiamentos (XVII)	-	-	-	-	-	-	-
Aquisição de Título de Capital já Integralizado (XVIII)	-	-	-	-	-	-	-
Aquisição de Título de Crédito (XIX)	-	-	-	-	-	-	-
Demais Inversões Financeiras	400.000,00	400.000,00	232.610,25	232.610,25	-	-	-
Amortização da Dívida (XX)	1.475.911,65	1.425.411,65	422.319,73	390.525,34	43.760,60	18.616,65	14.659,98
DESPESAS PRIMÁRIAS DE CAPITAL (XXI) = (XVI - XVII - XVIII - XIX - XX)	-	-	-	-	-	-	-
RESERVA DE CONTINGÊNCIA (XXII)	-	-	-	-	-	-	-
DESPA PRIMÁRIA TOTAL (XXIII) = (XV + XXI + XXII)	41.776.949,73	41.219.984,03	17.891.852,40	17.647.201,08	157.835,54	58.005,15	54.048,48
RESULTADO PRIMÁRIO (XXIV) = (XIIa - (XXIIIa + XXIIIb + XXIIIc))				6.592.761,04			
META FISCAL PARA O RESULTADO PRIMÁRIO						VALOR CORRENTE	500.000,00
Meta fixada no Anexo de Metas Fiscais da LDO para o exercício de referência							
JUROS NOMINAIS						VALOR INCORRIDO	
JUROS, ENCARGOS E VARIAÇÕES MONETÁRIAS ATIVOS (XXV)							367.889,78
JUROS, ENCARGOS E VARIAÇÕES MONETÁRIAS PASSIVOS (XXVI)							-
RESULTADO NOMINAL - Acima da Linha (XXVII) = XXIV + (XXV - XXVI)							6.960.650,82
META FISCAL PARA O RESULTADO NOMINAL						VALOR CORRENTE	2.800.000,00
Meta fixada no Anexo de Metas Fiscais da LDO para o exercício de referência							
CÁLCULO DO RESULTADO NOMINAL					ABAXO DA LINHA		
						Em 31/Dez/Exercício Anterior >	Até o <Bimestre >
						(a)	(b)
DÍVIDA CONSOLIDADA (XXVIII)						11.542.478,95	10.152.729,94
DEDUÇÕES (XXIX)						4.690.876,90	11.555.975,17
Disponibilidade de Caixa						4.690.876,90	11.555.975,17
Disponibilidade de Caixa Bruta						6.937.899,85	14.069.266,41
(-) Restos a Pagar Processados (XXX)						655.827,44	501.948,57
(-) Depósitos Restituíveis e Valores Vinculados						1.591.195,51	2.011.342,67
Demais Haveres Financeiros						6.851.602,05	-
DÍVIDA CONSOLIDADA LÍQUIDA (XXXI) = (XXVIII - XXIX)							1.403.245,23

AJUSTE METODOLÓGICO	Até o <Bimestre>
VARIÇÃO SALDO RPP = (XXXIII) = (XXXa - XXXb)	153.878,87
RECEITA DE ALIENAÇÃO DE INVESTIMENTOS PERMANENTES (IX)	
PASSIVOS RECONHECIDOS NA DC (XXXIV)	10.152.729,94
VARIÇÃO CAMBIAL (XXXV)	
PAGAMENTO DE PRECATORIOS INTEGRANTE DA DC (XXXVI)	
OUTROS AJUSTES (XXXVII)	
RESULTADO NOMINAL AJUSTADO - Abaixo da Linha (XXXVIII) = (XXXII - XXXIII - IX + XXXIV + XXXV - XXXVI + XXXVII)	18.253.698,35
RESULTADO PRIMÁRIO - Abaixo da Linha (XXXIX) = XXXVIII - (XXV - XXVI)	0,00

INFORMAÇÕES ADICIONAIS	PREVISÃO ORÇAMENTÁRIA
SALDO DE EXERCÍCIOS ANTERIORES	
Recursos Arrecadados em Exercícios Anteriores - RPPS	
Superávit Financeiro Utilizado para Abertura e Reabertura de Créditos Adicionais	
RESERVA ORÇAMENTÁRIA DO RPPS	

FONTE: Sistema: <AGAPE>, Unidade Responsável: <Prefeitura Municipal de Brejo Grande>, Emissão: <2007/2022>.


ANDRÉ FERREIRA BASTOS
PREFEITO MUNICIPAL


FRANCISCO SILVA
SECRETARIA DE FINANÇAS


DEBORA C. AFFONSO DOS SANTOS FILHO
SECRETARIA DE CONTABILIDADE INTERNA


ALISSON TELES GOMES
CONTADOR - CRC SP Nº 1.579

MUNICÍPIO DE BREJO GRANDE
 RELATÓRIO RESUMIDO DA EXECUÇÃO ORÇAMENTÁRIA
DEMONSTRATIVO DOS RESTOS A PAGAR POR PODER E ÓRGÃO
 ORÇAMENTOS FISCAL E DA SEGURIDADE SOCIAL
 PERÍODO DE REFERÊNCIA: MAIO A JUNHO DE 2022

PODER/ÓRGÃO	RESTOS A PAGAR PROCESSADOS E NÃO PROCESSADOS LIQUIDADOS EM EXERCÍCIOS ANTERIORES					RESTOS A PAGAR NÃO PROCESSADOS					Saldo Total l = (e + k)	
	Inscritos		Saldo a pagar e=(a+b)-(c+d)	Cancelados (d)	Pagos c	Inscritos		Liquidados (h)	Pagos (i)	Cancelados (j)		Saldo k=(f+g)-(h+i)
	Em Exercícios Anteriores (a)	Em 31 de dezembro de <Exercício Anterior> (b)				Em Exercícios Anteriores (f)	Em 31 de dezembro de <Exercício Anterior> (g)					
RESTOS A PAGAR (EXCETO INTRA-ORÇAMENTÁRIOS) (I)	350.974,05	304.853,39	497.991,90	-	157.835,54	497.991,90	644.057,87	58.005,15	54.048,48	-	1.753.562,74	2.251.554,64
PODER EXECUTIVO	350.974,05	304.853,39	497.991,90	-	157.835,54	497.991,90	644.057,87	58.005,15	54.048,48	-	1.753.562,74	2.251.554,64
PODER LEGISLATIVO	-	-	-	-	-	-	-	-	-	-	-	-
RESTOS A PAGAR (INTRA-ORÇAMENTÁRIOS) (II)	-	-	-	-	-	-	-	-	-	-	-	-
TOTAL (III) = (I + II)	350.974,05	304.853,39	497.991,90	-	157.835,54	497.991,90	644.057,87	58.005,15	54.048,48	-	1.753.562,74	2.251.554,64

FONTE: Sistema: <AGAPE>, Unidade Responsável: <Prefeitura Municipal de Brejo Grande>, Emissão: <20/07/2022>.


 PREFEITURA MUNICIPAL
 BREJO GRANDE


 SECRETARIA DE FINANÇAS


 SECRETARIA DE CONTROLE E INTERNO


 ALISSON TELES GOMES
 CONTADOR - CRC/SE Nº 8.379

MUNICÍPIO DE BREJO GRANDE
 RELATÓRIO RESUMIDO DA EXECUÇÃO ORÇAMENTÁRIA
DEMONSTRATIVO DAS RECEITAS E DESPESAS COM MANUTENÇÃO E DESENVOLVIMENTO DO ENSINO - MDE
 ORÇAMENTOS FISCAL E DA SEGURIDADE SOCIAL
 PERÍODO DE REFERÊNCIA: MAIO A JUNHO DE 2022

RREO - ANEXO 8 (LDB, art. 72)

R\$ 1,00

RECEITA RESULTANTE DE IMPOSTOS (Arts. 212 E 212-A da Constituição Federal)		RECEITAS REALIZADAS Até o Bimestre (b)
RECEITA RESULTANTE DE IMPOSTOS	PREVISÃO ATUALIZADA (a)	
1- RECEITA DE IMPOSTOS	916.000,00	585.667,52
1.1- Receita Resultante do Imposto sobre o IPTU	1.000,00	0,00
1.2- Receita Resultante do Imposto sobre o ITBI	5.000,00	0,00
1.3- Receita Resultante do Imposto sobre o ISS	200.000,00	298.560,09
1.4- Receita Resultante do Imposto sobre o IRRF	710.000,00	287.107,43
2- RECEITA DE TRANSFERÊNCIAS CONSTITUCIONAIS E LEGAIS	17.035.000,00	9.927.258,74
2.1- Cota-Parte FPM	11.900.000,00	6.961.346,92
2.1.1- Parcela referente à CF, art. 159, I, alínea b	11.000.000,00	6.961.346,92
2.1.2- Parcela referente à CF, art. 159, I, alíneas d e e	900.000,00	0,00
2.2- Cota-Parte ICMS	5.000.000,00	2.900.603,47
2.3- Cota-Parte IPI-Exportação	10.000,00	832,18
2.4- Cota-Parte ITR	5.000,00	572,88
2.5- Cota-Parte IPVA	120.000,00	63.903,29
2.6- Cota-Parte IOF-Outro	0,00	0,00
2.7- Compensação Financeira proveniente de Impostos e Transferências Constitucionais	0,00	0,00
3- TOTAL DA RECEITA DE IMPOSTOS (1 + 2)	17.951.000,00	10.512.926,26
4- TOTAL DESTINADO AO FUNDEB - 20% DE ((2.1.1)+ (2.2) + (2.3) + (2.4) + (2.5)	3.227.000,00	1.985.451,46
5- VALOR MÍNIMO A SER APLICADO ALÉM DO VALOR DESTINADO AO FUNDEB - 5% DE ((2.1.1) + (2.2) + (2.3) + (2.4) + (2.5)) + 25% DE ((1.1) + (1.2) + (1.3) + (1.4) + (2.1.2) + (2.6) + (2.7))	1.260.750,00	642.779,82
FUNDEB		
RECEITAS RECEBIDAS DO FUNDEB NO EXERCÍCIO	PREVISÃO ATUALIZADA (a)	RECEITAS REALIZADAS Até o Bimestre (b)
6- RECEITAS RECEBIDAS DO FUNDEB	10.027.000,00	7.483.407,68
6.1- FUNDEB - Impostos e Transferências de Impostos	10.007.000,00	6.713.721,83
6.1.1 - Principal	10.000.000,00	6.584.122,01
6.1.2 - Rendimentos de Aplicação Financeira	7.000,00	129.599,82
6.2- FUNDEB - Complementação da União - VAAF	10.000,00	0,00
6.2.1 - Principal	10.000,00	0,00
6.2.2 - Rendimentos de Aplicação Financeira	0,00	0,00
6.3- FUNDEB - Complementação da União - VAAAT	10.000,00	769.685,85
6.3.1 - Principal	10.000,00	769.685,85
6.3.2 - Rendimentos de Aplicação Financeira	0,00	0,00
7 - RESULTADO LÍQUIDO DAS TRANSFERÊNCIAS DO FUNDEB (6.1.1-4)	6.773.000,00	4.598.670,55
RECURSOS RECEBIDOS EM EXERCÍCIOS ANTERIORES E NÃO UTILIZADOS (SUPERÁVIT)	VALOR	
8- TOTAL DE RECURSOS DE SUPERÁVIT		0,00
8.1 - SUPERÁVIT DO EXERCÍCIO IMEDIATAMENTE ANTERIOR		0,00
8.2 - SUPERÁVIT RESIDUAL DE OUTROS EXERCÍCIOS		0,00
9- TOTAL DOS RECURSOS DO FUNDEB DISPONÍVEL PARA UTILIZAÇÃO (6 + 8)		7.483.407,68

DESPESAS COM RECURSOS DO FUNDEB (Por área de atuação)	DOTAÇÃO ATUALIZADA (c)	DESPESAS EMPENHADAS Até o Bimestre (d)	DESPESAS LIQUIDADAS Até o Bimestre (e)	DESPESAS PAGAS Até o Bimestre (f)	INSCRITAS EM RESTOS A PAGAR NÃO PROCESSADO (g)
10 - PROFISSIONAIS DA EDUCAÇÃO BÁSICA	6.698.608,97	6.695.908,97	3.175.469,66	3.175.469,66	
10.1 - Educação Infantil	1.875.911,36	1.875.911,36	889.632,70	889.632,70	
10.1.1 - Creche	981.362,08	981.362,08	465.401,42	465.401,42	
10.1.2 - Pré-escola	894.549,28	894.549,28	424.231,28	424.231,28	
10.2 - Ensino Fundamental	4.822.697,61	4.819.997,61	2.285.836,96	2.285.836,96	
11 - OUTRAS DESPESAS	2.402.607,89	2.401.777,89	1.002.441,19	996.381,19	
11.1 - Educação Infantil	673.109,43	672.876,89	280.841,75	279.144,00	
11.1.1 - Creche	352.129,68	352.008,03	146.919,23	146.031,07	
11.1.2 - Pré-escola	320.979,75	320.868,86	133.922,52	133.112,93	
11.2 - Ensino Fundamental	1.729.498,46	1.728.901,00	721.599,44	717.237,19	
12 - TOTAL DAS DESPESAS COM RECURSOS DO FUNDEB (10 + 11)	9.101.216,86	9.097.686,86	4.177.910,85	4.177.910,85	

INDICADORES DO FUNDEB					
DESPESAS EMPENHADAS Até o Bimestre (d)	DESPESAS LIQUIDADAS Até o Bimestre (e)	DESPESAS PAGAS Até o Bimestre (f)	INSCRITAS EM RESTOS A PAGAR NÃO PROCESSADO (g)	INSCRITAS EM RESTOS A PAGAR PROCESSADO (sem disponibilidade de caixa) (h)	INSCRITAS EM RESTOS A PAGAR NÃO PROCESSADO (g)
6.695.908,97	3.175.469,66	3.175.469,66			
9.097.686,86	4.177.910,85	4.177.910,85			
13- Total das despesas do FUNDEB com profissionais da Educação Básica					
14- Total das Despesas custeadas com FUNDEB - Impostos e Transferências de Impostos					
15- Total das Despesas custeadas com FUNDEB - Complementação da União - VAAF					
16- Total das Despesas custeadas com FUNDEB - Complementação da União - VAAAT					
17- Total das Despesas custeadas com FUNDEB - Complementação da União - VAAAT aplicadas na Educação Infantil					
18- Total das Despesas custeadas com FUNDEB - Complementação da União - VAAAT aplicadas com Despesa de Capital					

INDICADORES - Art. 212-A, inciso XI e § 3º - Constituição Federal ²	VALOR EXIGIDO (i)	VALOR APLICADO (j)	VALOR CONSIDERADO APÓS DEDUÇÕES (k)	% APLICADO (l)		
19- Mínimo de 70% do FUNDEB na Remuneração dos Profissionais da Educação Básica	7.018.900,00	3.175.469,66	3.175.469,66	42,4%		
20 - Percentual de 50% da Complementação da União ao FUNDEB (VAAAT) na Educação Infantil	5.000,00	-	0,00	0,00%		
21 - Mínimo de 15% da Complementação da União ao FUNDEB - VAAAT em Despesas de Capital	1.500,00	-	0,00	0,00%		
INDICADOR - Art. 25, § 3º - Lei nº 14.113, de 2020 - (Máximo de 10% de Superávit) ³	VALOR MÁXIMO PERMITIDO (m)	VALOR NÃO APLICADO (n)	VALOR NÃO APLICADO APÓS AJUSTE (o)	% NÃO APLICADO (p)		
22- Total da Receita Recebida e não Aplicada no Exercício	748.340,77	3.305.496,83	3.305.496,83	44,17%		
23- Total das Despesas custeadas com Superávit do FUNDEB	VALOR DE SUPERÁVIT PERMITIDO NO EXERCÍCIO ANTERIOR (q)	VALOR NÃO APLICADO NO EXERCÍCIO ANTERIOR (r)	VALOR DE SUPERÁVIT APLICADO ATÉ O PRIMEIRO QUADRIMESTRE (s)	VALOR APLICADO ATÉ O PRIMEIRO QUADRIMESTRE QUOA INTEGRARÁ O LIMITE CONSTITUCIONAL (t)	VALOR NÃO APLICADO APÓS O PRIMEIRO QUADRIMESTRE (u)	VALOR NÃO APLICADO (v)
23.1- Total das Despesas custeadas com FUNDEB - Impostos e Transferências de Impostos	0,00	0,00	0,00	0,00	0,00	0,00
23.2- Total das Despesas custeadas com FUNDEB - Complementação da União (VAAF + VAAAT)	0,00	0,00	0,00	0,00	0,00	0,00

DESPESAS COM MANUTENÇÃO E DESENVOLVIMENTO DO ENSINO - MDE CUSTEADAS COM A RECEITA DE IMPOSTOS (EXCETO FUNDEB)						
DESPESAS COM AÇÕES TÍPICAS DE MDE - RECEITAS DE IMPOSTOS - EXCETO FUNDEB (Por Área de Atuação) ⁶	DOTAÇÃO ATUALIZADA (c)	Até o Bimestre (d)	Até o Bimestre (e)	Até o Bimestre (f)	INSCRITAS EM RESTOS A PAGAR NÃO PROCESSADO (g)	
24 - EDUCAÇÃO INFANTIL						
24.1 - Creche	0,00	0,00	0,00	0,00	0,00	
24.2 - Pré-escola					0,00	
25 - ENSINO FUNDAMENTAL	2.524.952,44	2.524.524,85	1.227.647,91	1.225.510,41	0,00	
26 - TOTAL DAS DESPESAS COM AÇÕES TÍPICAS DE MDE (24+25)	2.524.952,44	2.524.524,85	1.227.647,91	1.225.510,41	0,00	

APURAÇÃO DAS DESPESAS PARA FINS DE LIMITE CONSTITUCIONAL		VALOR
27 - TOTAL DAS DESPESAS DE MDE CUSTEADAS COM RECURSOS DE IMPOSTOS (FUNDEB E RECEITA DE IMPOSTOS) = (L14(d ou e) + L26(d ou e) + L23.1(o))		5.405.538,76
28 (-) RESULTADO LÍQUIDO DAS TRANSFERÊNCIAS DO FUNDEB = (L7)		4.598.670,55
29 (+) RESTOS A PAGAR NÃO PROCESSADOS INSCRITOS NO EXERCÍCIO SEM DISPONIBILIDADE FINANCEIRA DE RECURSOS DO FUNDEB IMPOSTOS ⁴ = (L14h)		0,00
30 (-) RESTOS A PAGAR NÃO PROCESSADOS INSCRITOS NO EXERCÍCIO SEM DISPONIBILIDADE FINANCEIRA DE RECURSOS DE IMPOSTOS ^{4 e 7}		0,00
31 (-) CANCELAMENTO, NO EXERCÍCIO, DE RESTOS A PAGAR INSCRITOS COM DISPONIBILIDADE FINANCEIRA DE RECURSOS DE IMPOSTOS VINCULADOS AO ENSINO = (L34.1(ac) + L34.2(ac))		0,00
32 - TOTAL DAS DESPESAS PARA FINS DE LIMITE (27 - (28 + 29 + 30 + 31))		806.888,21

APURAÇÃO DO LIMITE MÍNIMO CONSTITUCIONAL ^{2 e 5}	VALOR EXIGIDO (x)	VALOR APLICADO (w)	% APLICADO (y)
33 - APLICAÇÃO EM MDE SOBRE A RECEITA RESULTANTE DE IMPOSTOS	2.628.231,57	806.888,21	7,68%

RESTOS A PAGAR INSCRITOS EM EXERCÍCIOS ANTERIORES COM DISPONIBILIDADE FINANCEIRA DE RECURSOS DE IMPOSTOS E DO FUNDEB ⁸	SALDO INICIAL (z)	RP LIQUIDADO (aa)	RP PAGOS (ab)	RP CANCELADOS (ac)	SALDO FINAL (ad)
34 - RESTOS A PAGAR DE DESPESAS COM MDE	71.879,96	0,00	0,00	0,00	0,00
34.1 - Executadas com Recursos de Impostos e Transferência de Impostos	61.889,76	0,00	0,00	0,00	0,00
34.2 - Executadas com Recursos do FUNDEB - Impostos	9.990,20	0,00	0,00	0,00	0,00
34.3 - Executadas com Recursos do FUNDEB - Complementação da União (VAAT + VAAF)	0,00	0,00	0,00	0,00	0,00

OUTRAS INFORMAÇÕES PARA CONTROLE		
RECEITAS ADICIONAIS PARA FINANCIAMENTO DO ENSINO	PREVISÃO ATUALIZADA (a)	RECEITAS REALIZADAS Até o Bimestre (b)
35 - RECEITA DE TRANSFERÊNCIAS DO FNDE (INCLUINDO RENDIMENTOS DE APLICAÇÃO FINANCEIRA)	1.001.000,00	297.962,70
35.1 - Salário-Educação	300.000,00	114.227,50
35.2 - PDDE	1.000,00	4.680,00
35.3 - PNAE	550.000,00	165.945,00
35.4 - PNATE	50.000,00	13.110,20
35.5 - Outras Transferências do FNDE	100.000,00	0,00
36 - RECEITA DE TRANSFERÊNCIAS DE CONVÊNIOS	200.000,00	0,00
37 - RECEITA DE ROYALTIES DESTINADOS À EDUCAÇÃO	785.100,00	0,00
38 - RECEITA DE OPERAÇÕES DE CRÉDITO VINCULADAS À EDUCAÇÃO	0,00	0,00
39 - OUTRAS RECEITAS PARA FINANCIAMENTO DO ENSINO	0,00	0,00
40 - TOTAL DAS RECEITAS ADICIONAIS PARA FINANCIAMENTO DO ENSINO (35 + 36 + 37 + 38 + 39)	1.986.100,00	297.962,70

DESPESAS CUSTEADAS COM RECEITAS ADICIONAIS PARA FINANCIAMENTO DO ENSINO de Atuação ⁶	(Por Área)	DOTAÇÃO ATUALIZADA (c)	DESPESAS EMPENHADAS (d)	DESPESAS LIQUIDADAS (e)	DESPESAS PAGAS (f)	INSCRITAS EM RESTOS A PAGAR NÃO PROCESSADOS (g)
41- EDUCAÇÃO INFANTIL		277.363,99	277.363,99	65.385,33	65.385,33	0,00
41.1- Creche		168.266,92	168.266,92	22.180,51	22.180,51	0,00
41.2- Pré-escola		109.097,07	109.097,07	43.204,82	43.204,82	0,00
42- ENSINO FUNDAMENTAL		2.748.830,74	2.748.112,80	595.333,30	581.333,30	0,00
43- ENSINO MÉDIO		0,00	0,00	0,00	0,00	0,00
44- ENSINO SUPERIOR		0,00	0,00	0,00	0,00	0,00
45- ENSINO PROFISSIONAL NÃO INTEGRADO AO ENSINO REGULAR		0,00	0,00	0,00	0,00	0,00
46- TOTAL DAS DESPESAS CUSTEADAS COM RECEITAS ADICIONAIS PARA FINANCIAMENTO DO ENSINO (41 + 42 + 43 + 44 + 45)		3.026.194,73	3.025.476,79	660.718,63	646.718,63	0,00

TOTAL GERAL DAS DESPESAS COM EDUCAÇÃO	DOTAÇÃO ATUALIZADA (c)	DESPESAS EMPENHADAS (d)	DESPESAS LIQUIDADAS (e)	DESPESAS PAGAS (f)	INSCRITAS EM RESTOS A PAGAR NÃO PROCESSADOS (g)
47- TOTAL GERAL DAS DESPESAS COM EDUCAÇÃO (12 + 26 + 46)	14.652.364,03	14.647.688,50	6.066.277,39	6.044.079,89	-
47.1- Despesas Correntes	14.634.234,03	14.629.558,50	6.056.927,39	6.034.729,89	-
47.1.1.- Pessoal Ativo	11.228.694,27	11.225.186,69	5.306.050,16	5.299.990,16	-
47.1.2.- Pessoal Inativo	-	-	-	-	-
47.1.3.- Transferências às instituições comunitárias, confessionais ou filantrópicas sem fins lucrativos	-	-	-	-	-
47.1.4.- Outras Despesas Correntes	3.405.539,76	3.404.371,81	750.877,23	734.739,73	-
47.2- Despesas de Capital	18.130,00	18.130,00	9.350,00	9.350,00	-
47.2.1.- Transferências às instituições comunitárias, confessionais ou filantrópicas sem fins lucrativos	-	-	-	-	-
47.2.2.- Outras Despesas de Capital	18.130,00	18.130,00	9.350,00	9.350,00	-
CONTROLE DA DISPONIBILIDADE FINANCEIRA E CONCILIAÇÃO BANCÁRIA	FUNDEB (ae)	FUNDEB (ae)	SALÁRIO EDUCAÇÃO (af)	SALÁRIO EDUCAÇÃO (af)	
48- DISPONIBILIDADE FINANCEIRA EM 31 DE DEZEMBRO DE <EXERCÍCIO ANTERIOR>	930.118,30	930.118,30	45.950,51	45.950,51	
49- (+) INGRESSO DE RECURSOS ATÉ O BIMESTRE (orçamentário)	7.483.407,68	7.483.407,68	114.227,50	114.227,50	
50- (-) PAGAMENTOS EFETUADOS ATÉ O BIMESTRE (orçamentário e restos a pagar)	4.171.850,85	4.171.850,85	60.000,00	60.000,00	
51- (=) DISPONIBILIDADE FINANCEIRA ATÉ O BIMESTRE	4.241.675,13	4.241.675,13	100.178,01	100.178,01	
52- (+) AJUSTES POSITIVOS (RETENÇÕES E OUTROS VALORES EXTRAORÇAMENTÁRIOS)	700.909,45	700.909,45	0,00	0,00	
53- (-) AJUSTES NEGATIVOS (OUTROS VALORES EXTRAORÇAMENTÁRIOS)	0,00	0,00	0,00	0,00	
54- (=) SALDO FINANCEIRO CONCILIADO (Saldo Bancário)	4.942.584,58	4.942.584,58	100.178,01	100.178,01	

FONTE: Sistema: <AGAPE>, Unidade Responsável: <Prefeitura Municipal de Brejo Grande>, Emissão: <20/07/2022>.

1 SE RESULTADO LÍQUIDO DA TRANSFERÊNCIA (7) > 0 = ACRÉSCIMO RESULTANTE DAS TRANSFERÊNCIAS DO FUNDEB, SE RESULTADO LÍQUIDO DA TRANSFERÊNCIA (7) < 0 = DECRÉSCIMO RESULTANTE DAS TRANSFERÊNCIAS DO FUNDEB

2 Limites mínimos anuais a serem cumpridos no encerramento do exercício.

3 Art. 25, § 3º, Lei 14.113/2020: "Até 10% (dez por cento) dos recursos recebidos à conta dos Fundos, inclusive relativos à complementação da União, nos termos do § 2º do art. 16 desta Lei, poderão ser utilizados no primeiro quadrimestre do exercício imediatamente subsequente, mediante abertura de crédito adicional."


4 Os valores referentes à parcela de Restos a Pagar inscritos sem disponibilidade financeira vinculada à educação deverão ser informados somente no RREO do último bimestre do exercício.


5 Nos cinco primeiros bimestres do exercício o acompanhamento será feito com base na despesa liquidada. No último bimestre do exercício, o valor deverá corresponder ao total da despesa empenhada.

6 As linhas representam áreas de atuação e não correspondem exatamente às subfunções da Função Educação. As despesas classificadas nas demais subfunções típicas e nas subfunções atípicas deverão ser rateadas para essas áreas de atuação.

7 Valor inscrito em RPMP sem disponibilidade de caixa, que não deve ser considerado na apuração dos indicadores e limites

8 Controle da execução de restos a pagar considerados no cumprimento do limite mínimo dos exercícios anteriores.


 CLÁUDIO FERREIRA BASTOS
 PREFEITO MUNICIPAL


 ROBERTO COUTINHO DE SÁ SANTOS PINHEIRO
 SECRETARIA DE CONTRABILIDADE E CONTROLE INTERNO

MUNICÍPIO DE BREJO GRANDE
 RELATÓRIO RESUMIDO DA EXECUÇÃO ORÇAMENTÁRIA
DEMONSTRATIVO DAS RECEITAS DE OPERAÇÕES DE CRÉDITO E DESPESAS DE CAPITAL
 ORÇAMENTOS FISCAL E DA SEGURIDADE SOCIAL
 PERÍODO DE REFERÊNCIA: MAIO A JUNHO DE 2022

RREO – ANEXO 9 (LRF, art.53, § 1º, inciso I)

Em Reais

<u>RECEITAS</u>	PREVISÃO ATUALIZADA (a)	RECEITA (b)	SALDO NÃO REALIZADO (c) = (a - b)
RECEITAS DE OPERAÇÕES DE CRÉDITO (I)	-	-	-

<u>DESPESA</u>	DOTAÇÃO ATUALIZADA (d)	DESPESAS EMPENHADAS	SALDO NÃO EXECUTADO (f) = (d - e)
SEM MOVIMENTO			
DESPESAS DE CAPITAL			-
Investimento			-
Inversões Financeiras			-
Amortização da Dívida			-
(-) Incentivos Fiscais a Contribuinte			-
(-) Incentivos Fiscais a Contribuinte por			-
DESPESA DE CAPITAL LÍQUIDA (II)	-	-	-

Fonte: Sistema: <AGAPE>, Unidade Responsável: <Prefeitura Municipal de Brejo Grande>, Emissão: <20/07/2022>.

Notas:

¹ Operações de Crédito descritas na CF, art. 167, inciso III


 CLÁUDIO FERREIRA BASTOS
 PREFEITO MUNICIPAL


 ALISON TELES GOMES
 CONTADOR - CRC/SE Nº 1.579


 NALMIR BARBOZA DIAS
 SECRETARIA DE FINANÇAS


 ROBERTA CRISTIANE DOS SANTOS PINHEIRO
 SECRETARIA DE CONTROLE INTERNO

MUNICÍPIO DE BREJO GRANDE
RELATÓRIO RESUMIDO DA EXECUÇÃO ORÇAMENTÁRIA
DEMONSTRATIVO DA PROJEÇÃO ATUARIAL DO REGIME PRÓPRIO DE PREVIDÊNCIA DOS SERVIDORES
ORÇAMENTO DA SEGURIDADE SOCIAL
PERÍODO DE REFERÊNCIA: MAIO A JUNHO DE 2022

RREO – ANEXO 10 (LRF, art. 53, § 1º, inciso II)

EXERCÍCIO	RECEITAS PREVIDENCIÁRIAS (a)	DESPESAS PREVIDENCIÁRIAS (b)	RESULTADO PREVIDENCIÁRIO (c) = (a - b)	SALDO FINANCEIRO DO EXERCÍCIO (d) = ("d" exerc. Anterior) + (c)	Em Reais
SEM MOVIMENTO					

FONTE: Sistema: <AGAPE>, Unidade Responsável: <Prefeitura Municipal de Brejo Grande>, Emissão: <20/07/2022>.


CLÁUDIO FERREIRA BASTOS
PREFEITO MUNICIPAL


NALDÊGE BARBOSA DIAS
SECRETARIA DE FINANÇAS


ALISSON TELES GOMES
CONTADOR - CRC/SE Nº 1.579


ROBERTA CRISTHIANE DOS SANTOS PENHEIRO
SECRETARIA DE CONTROLE INTERNO

MUNICÍPIO DE BREJO GRANDE
 RELATÓRIO RESUMIDO DA EXECUÇÃO ORÇAMENTÁRIA
DEMONSTRATIVO DA RECEITA DE ALIENAÇÃO DE ATIVOS E APLICAÇÃO DOS RECURSOS
 ORÇAMENTOS FISCAL E DA SEGURIDADE SOCIAL
 PERÍODO DE REFERÊNCIA: MAIO A JUNHO DE 2022

	PREVISÃO ATUALIZADA (a)	RECEITAS REALIZADAS (b)	Em Reais
<u>RECEITAS</u>			SALDO (c) = (a-b)
RECEITAS DE ALIENAÇÃO DE ATIVOS (I)			
Receita de Alienação de Bens Móveis			
Receita de Alienação de Bens Imóveis			

	DOTAÇÃO ATUALIZADA (e)	DESPESAS LIQUIDADAS (f)	DESPESAS PAGAS (g)	DESPESAS INSCRITAS EM RESTOS PAV. AN. D. PRECATÓRIOS (h)	DESPESAS DE RESTOS A PAGAR (i)	SALDO (b) = (d-e)
DESPESAS	SEM MOVIMENTO					
APLICAÇÃO DOS RECURSOS DA ALIENAÇÃO DE ATIVOS (II)						
Despesas de Capital						
Investimentos						
Inversões Financeiras						
Amortização da Dívida						
Despesas Correntes dos Regimes de Previdência						
Regime Próprio dos Servidores Públicos						

	<EXERCÍCIO ANTERIOR> (i)	<EXERCÍCIO> (j) = (IIj - (IIIj + IIig))	SALDO ATUAL (k) = (IIIj + IIIj)
SALDO FINANCEIRO A APLICAR			
VALOR (III)			

FONTE: Sistema: <AGAPE>. Unidade Responsável: <Prefeitura Municipal de Brejo Grande>. Emissão: <20/07/2022>.


 CARLOS FREDERICO BASTOS
 PREFEITO MUNICIPAL


 FRANCISCO SILVA
 SECRETARIA DE FINANÇAS


 DEBORA CUTHBERT DE SOUSA PINHEIRO
 SECRETARIA DE CONTROLE INTERNO


 ALISSON TELES GOMES
 CONTADOR, CRC/SE Nº 1.579

MUNICÍPIO DE BREJO GRANDE
RELATÓRIO RESUMIDO DA EXECUÇÃO ORÇAMENTÁRIA
DEMONSTRATIVO DAS RECEITAS E DESPESAS COM AÇÕES E SERVIÇOS PÚBLICOS DE SAÚDE
ORÇAMENTOS FISCAL E DA SEGURIDADE SOCIAL
PERÍODO DE REFERÊNCIA: MAIO A JUNHO DE 2022

RREO – ANEXO 12 (LC 141/2012, art. 35)

R\$ 1,00

RECEITAS RESULTANTES DE IMPOSTOS E TRANSFERÊNCIAS CONSTITUCIONAIS E LEGAIS	PREVISÃO INICIAL		PREVISÃO ATUALIZADA		RECEITAS REALIZADAS	
	Até o Bimestre	% (d/c) x 100	Até o Bimestre	% (e/c) x 100	Até o Bimestre	% (b/a) x 100
RECEITA DE IMPOSTOS (I)	916.000,00		916.000,00		585.667,52	63,94%
Receita Resultante do Imposto Predial e Territorial Urbano - IPTU	1.000,00		1.000,00		0,00	0,00%
IPTU	1.000,00		1.000,00		0,00	0,00%
Multas, Juros de Mora, Dívida Ativa e Outros Encargos - IPTU	0,00		0,00		0,00	#DIV/0!
Receita Resultante do Imposto sobre Transmissão Inter Vivos - ITBI	5.000,00		5.000,00		0,00	0,00%
ITBI	5.000,00		5.000,00		0,00	0,00%
Multas, Juros de Mora, Dívida Ativa e Outros Encargos - ITBI	0,00		0,00		0,00	#DIV/0!
Receita Resultante do Imposto sobre Serviço de Qualquer Natureza - ISS	200.000,00		200.000,00		298.560,09	149,28%
ISS	200.000,00		200.000,00		298.560,09	149,28%
Multas, Juros de Mora, Dívida Ativa e Outros Encargos - ISS	0,00		0,00		0,00	#DIV/0!
Receita Resultante do Imposto sobre Renda e Proventos de Qualquer Natureza Retido na Fonte - IRRF	710.000,00		710.000,00		287.107,43	40,44%
RECEITA DE TRANSFERÊNCIAS CONSTITUCIONAIS E LEGAIS (II)	16.135.000,00		16.135.000,00		9.927.258,74	61,53%
Cota-Parte FPM	11.000.000,00		11.000.000,00		6.961.346,92	63,28%
Cota-Parte ITR	5.000,00		5.000,00		572,88	11,46%
Cota-Parte IPVA	120.000,00		120.000,00		63.903,29	53,25%
Cota-Parte ICMS	5.000.000,00		5.000.000,00		2.900.603,47	58,01%
Cota-Parte IPI-Exportação	10.000,00		10.000,00		832,18	8,32%
Compensação Financeira Provenientes de Impostos e Transferências Constitucionais	0,00		0,00		0,00	#DIV/0!
Desoneratão ICMS - LC 87/1996	1.000,00		1.000,00		0,00	0,00%
Outras	0,00		0,00		0,00	#DIV/0!
TOTAL DAS RECEITAS RESULTANTES DE IMPOSTOS E TRANSFERÊNCIAS CONSTITUCIONAIS E LEGAIS - (III) = (I) + (II)	17.051.000,00		17.051.000,00		10.512.926,26	61,66%
DESPESAS COM AÇÕES E SERVIÇOS PÚBLICOS DE SAÚDE (ASPS) – POR SUBFUNÇÃO E CATEGORIA ECONÔMICA	DOTAÇÃO INICIAL	DOTAÇÃO ATUALIZADA	DESPESAS EMPENHADAS	DESPESAS LIQUIDADAS	DESPESAS PAGAS	Inscritas em Restos a Pagar não Processados
	Até o Bimestre	Até o Bimestre	Até o Bimestre	Até o Bimestre	Até o Bimestre	
	(d)	(e)	(d/c) x 100	(e/c) x 100	(f/c) x 100	(g)
ATENÇÃO BÁSICA (IV)	306.080,00	493.670,64	99,66%	40.889,17	40.889,17	451.083,10
Despesa Corrente	288.080,00	493.670,64	99,66%	40.889,17	40.889,17	451.083,10
Despesa de Capital	18.000,00	0,00	#DIV/0!	0,00	0,00	0,00
ASSISTÊNCIA HOSPITALAR E AMBULATORIAL (V)	811.000,00	0,00	#DIV/0!	0,00	0,00	0,00
Despesa Corrente	810.000,00	0,00	#DIV/0!	0,00	0,00	0,00
Despesa de Capital	1.000,00	0,00	#DIV/0!	0,00	0,00	0,00
SUPOORTE PROFILÁTICO E TERAPÊUTICO (VI)	12.000,00	0,00	#DIV/0!	0,00	0,00	0,00
Despesa Corrente	2.000,00	0,00	#DIV/0!	0,00	0,00	0,00
Despesa de Capital	10.000,00	0,00	#DIV/0!	0,00	0,00	0,00
VIGILÂNCIA SANITÁRIA (VII)	9.000,00	1.000,00	0,00%	0,00	0,00	0,00
Despesa Corrente	8.000,00	1.000,00	0,00%	0,00	0,00	0,00
Despesa de Capital	1.000,00	0,00	#DIV/0!	0,00	0,00	0,00
VIGILÂNCIA EPIDEMIOLÓGICA (VIII)	78.000,00	0,00	#DIV/0!	0,00	0,00	0,00
Despesa Corrente	77.000,00	0,00	#DIV/0!	0,00	0,00	0,00
Despesa de Capital	1.000,00	0,00	#DIV/0!	0,00	0,00	0,00
ALIMENTAÇÃO E NUTRIÇÃO (IX)	0,00	0,00	#DIV/0!	0,00	0,00	0,00
Despesa Corrente	0,00	0,00	#DIV/0!	0,00	0,00	0,00
Despesa de Capital	0,00	0,00	#DIV/0!	0,00	0,00	0,00
OUTRAS SUBFUNÇÕES (X)	2.025.280,00	2.610.900,49	99,59%	1.052.081,59	1.050.211,70	1.548.126,25
Despesa Corrente	2.019.280,00	2.559.395,49	99,58%	1.000.576,59	998.706,70	1.548.126,25
Despesa de Capital	6.000,00	51.505,00	100,00%	51.505,00	51.505,00	0,00
TOTAL DAS DESPESAS COM SAÚDE (XI)=(IV+V+VI+VII+VIII+IX+X)	3.241.360,00	3.105.571,13	99,57%	1.092.970,76	1.091.100,87	1.999.209,35

APURAÇÃO DO CUMPRIMENTO DO LIMITE MÍNIMO PARA APLICAÇÃO EM ASPES		DESPESA EMPENHADA (d)	DESPESA LIQUIDADADA (c)	DESPESA PAGA (f)						
TOTAL DAS DESPESAS COM ASPES (XII) = (XI)										
(-) Restos a Pagar Não Processados Inscritos Indevidamente no Exercício sem Disponibilidade Financeira (XIII)										
(-) Despesas Custeadas com Recursos Vinculados à Parcela do Percentual Mínimo que não foi Aplicada em ASPES em Exercícios Anteriores (XIV)										
(-) Despesas Custeadas com Disponibilidade de Caixa Vinculada aos Restos a Pagar Cancelados (XV)										
(=) VALOR APLICADO EM ASPES (XVI) = (XII - XIII - XIV - XV)										
Despesa Mínima a ser Aplicada em ASPES (XVII) = (III) x 15% (LC 141/2012)										
Despesa Mínima a ser Aplicada em ASPES (XVIII) = (III) x % (Lei Orgânica Municipal)										
Diferença entre o Valor Aplicado e a Despesa Mínima a ser Aplicada (XVIII) = (XVI) (d ou e) - (XVII)										
Limite não Cumprido (XIX) = (XVIII) (Quando valor for inferior a zero)										
PERCENTUAL DA RECEITA DE IMPOSTOS E TRANSFERÊNCIAS CONSTITUCIONAIS E LEGAIS APLICADO EM ASPES (XXI / III)² 100 (mínimo de 15% conforme LC nº 141/2012 ou % da Lei Orgânica Municipal)										
LIMITE NÃO CUMPRIDO										
CONTROLE DO VALOR REFERENTE AO PERCENTUAL MÍNIMO NÃO CUMPRIDO EM EXERCÍCIOS ANTERIORES PARA FINS DE APLICAÇÃO DOS RECURSOS VINCULADOS CONFORME ARTIGOS 25 E 26 DA LC 141/2012	Saldo Inicial (exercício atual)	Despesas Custeadas no Exercício de Referência		Saldo Final (não aplicado)¹						
	(h)	Empenhada (i)	Liquidada (j)	Paga (k)	(l) = (h - (i ou j))					
Diferença de limite não cumprido em 2020 (saldo final = XIXd)				-						
Diferença de limite não cumprido em 2019 (saldo inicial igual ao saldo final do demonstrativo do exercício anterior)				-						
Diferença de limite não cumprido em Exercícios Anteriores (saldo inicial igual ao saldo final do demonstrativo do exercício anterior)				-						
TOTAL DA DIFERENÇA DE LIMITE NÃO CUMPRIDO EM EXERCÍCIOS ANTERIORES (XX)										
EXECUÇÃO DE RESTOS A PAGAR										
Exercício do Empenho²	Valor Mínimo para Aplicação em ASPES (m)	Valor Aplicado em ASPES no Exercício (n)	Valor Aplicado além do Limite Mínimo (o) = (n - m), se < 0, então (o) = 0	Total Inscrito em RP no exercício (p)	RPNP Inscritos Indevidamente no Exercício sem Disponibilidade Financeira (q) = (XIII d)	Valor Inscrito em RP considerado no Limite (r) = (p - (o + q)), se < 0, então (r) = 0	Total de RP pagos (s)	Total de RP a pagar Prescritos (t)	Total de RP Cancelados ou Prescritos (u)	Diferença entre o valor aplicado além do limite e o total de RP cancelado (v) = ((o + q) - u)
Empenhos de 2022 (regra nova)	2.514.431,79	2.969.756,94	0,00	28.321,10	0,00	0,00	28.321,10	28.321,10	0,00	0,00
Empenhos de 2021 (regra nova)	1.832.704,72	1.973.297,28	455.325,15	15.839,72	239,86	0,00	4.468,50	11.371,22	151.819,79	455.565,01
Empenhos de 2020	1.888.735,52	2.018.395,15	140.592,56	5.657,22	11.227,23	0,00	0,00	5.657,22	130.996,41	151.819,79
Empenhos de 2019	1.819.596,55	2.003.419,04	129.659,63	0,00	1.336,78	0,00	0,00	0,00	223.676,11	130.996,41
Empenhos de 2018 e anteriores			183.822,49	0,00	39.853,62	0,00	0,00	0,00	0,00	223.676,11
TOTAL DOS RESTOS A PAGAR CANCELADOS OU PRESCRITOS ATÉ O FINAL DO EXERCÍCIO ATUAL QUE AFETARAM O CUMPRIMENTO DO LIMITE (XXI) (soma dos saldos negativos da coluna "v")										
TOTAL DOS RESTOS A PAGAR CANCELADOS OU PRESCRITOS ATÉ O FINAL DO EXERCÍCIO ANTERIOR QUE AFETARAM O CUMPRIMENTO DO LIMITE (XXII) (valor informado no demonstrativo do exercício anterior)										
TOTAL DOS RESTOS A PAGAR CANCELADOS OU PRESCRITOS NO EXERCÍCIO ATUAL QUE AFETARAM O CUMPRIMENTO DO LIMITE (XXIII) = (XXI - XXII) (Artigo 24 § 1º e 2º da LC 141/2012)										
RESTOS A PAGAR CANCELADOS OU PRESCRITOS										
CONTROLE DOS RESTOS A PAGAR CANCELADOS OU PRESCRITOS PARA FINS DE APLICAÇÃO DA DISPONIBILIDADE DE CAIXA CONFORME ARTIGO 24, § 1º E 2º DA LC 141/2012		Despesas custeadas no exercício de referência			Saldo Final (não aplicado)					
		Empenhada (x)	Liquidada (y)	Paga (z)	(aa) = (w - (x ou y))¹					
Restos a pagar cancelados ou prescritos em 2020 a serem compensados (XXIV) (saldo inicial = XXIII)					0,00					
Restos a pagar cancelados ou prescritos em 2019 a serem compensados (XXV) (saldo inicial igual ao saldo final do demonstrativo do exercício anterior)					0,00					
Restos a pagar cancelados ou prescritos em exercícios anteriores a serem compensados (XXVI) (saldo inicial igual ao saldo final do demonstrativo do exercício anterior)					0,00					
TOTAL DE RESTOS A PAGAR CANCELADOS OU PRESCRITOS A COMPENSAR (XXVII)		0,00			0,00					

RECEITAS ADICIONAIS PARA O FINANCIAMENTO DA SAÚDE NÃO COMPUTADAS NO CÁLCULO DO MÍNIMO	PREVISÃO INICIAL	PREVISÃO ATUALIZADA (a)	RECEITAS REALIZADAS	
			Até o Bimestre (b)	% (b/a)x100
RECEITAS DE TRANSFERÊNCIAS PARA A SAÚDE (XXVIII)	2.944.000,00	2.944.000,00	2.235.499,37	75,93%
Provenientes da União	2.890.000,00	2.890.000,00	2.235.499,37	77,35%
Provenientes dos Estados	54.000,00	54.000,00	0,00	0,00%
Provenientes de Outros Municípios	0,00	0,00	0,00	#DIV/0!
RECEITA DE OPERAÇÕES DE CRÉDITO INTERNAS E EXTERNAS VINCULADAS A SAÚDE (XXIX)	0,00	0,00	0,00	#DIV/0!
OUTRAS RECEITAS (XXX)	20.000,00	20.000,00	0,00	0,00%
TOTAL DE RECEITAS ADICIONAIS PARA FINANCIAMENTO DA SAÚDE (XXXI) = (XXVIII + XXIX + XXX)	2.964.000,00	2.964.000,00	2.235.499,37	75,42%

DESPESAS COM SAÚDE NÃO COMPUTADAS NO CÁLCULO DO MÍNIMO

DESPESAS COM SAÚDE POR SUBFUNÇÕES E CATEGORIA ECONÔMICA NÃO COMPUTADAS NO CÁLCULO DO MÍNIMO	DOTAÇÃO INICIAL	DOTAÇÃO ATUALIZADA (c)	DESPESAS EMPENHADAS		DESPESAS LIQUIDADAS		Inscritas em Restos a Pagar não Processados (g)
			Até o Bimestre (d)	% (d/c) x 100	Até o Bimestre (e)	% (e/c) x 100	
ATENÇÃO BÁSICA (XXXII)	2.887.180,00	2.612.488,76	2.610.790,39	99,93%	1.233.857,13	47,23%	0,47
Despesa Corrente	2.665.180,00	2.612.488,76	2.610.790,39	99,93%	1.233.857,13	47,23%	0,466029971
Despesa de Capital	222.000,00	0,00	0,00	#DIV/0!	0,00	#DIV/0!	#DIV/0!
ASSISTÊNCIA HOSPITALAR E AMBULATORIAL (XXXIII)	1.057.000,00	371.037,53	371.037,53	100,00%	180.317,04	48,60%	0,49
Despesa Corrente	1.046.000,00	371.037,53	371.037,53	100,00%	180.317,04	48,60%	0,485980596
Despesa de Capital	11.000,00	0,00	0,00	#DIV/0!	0,00	#DIV/0!	#DIV/0!
SUPORTE PROFILÁTICO E TERAPÊUTICO (XXXIV)	20.000,00	0,00	0,00	#DIV/0!	0,00	#DIV/0!	#DIV/0!
Despesa Corrente	9.000,00	0,00	0,00	#DIV/0!	0,00	#DIV/0!	#DIV/0!
Despesa de Capital	11.000,00	0,00	0,00	#DIV/0!	0,00	#DIV/0!	#DIV/0!
VIGILÂNCIA SANITÁRIA (XXXV)	19.000,00	2.000,00	0,00	0,00%	0,00	0,00%	0,00
Despesa Corrente	13.000,00	2.000,00	0,00	0,00%	0,00	0,00%	0
Despesa de Capital	6.000,00	0,00	0,00	#DIV/0!	0,00	#DIV/0!	#DIV/0!
VIGILÂNCIA EPIDEMIOLÓGICA (XXXVI)	339.000,00	390.406,52	390.406,52	100,00%	195.951,52	50,19%	0,50
Despesa Corrente	322.000,00	390.406,52	390.406,52	100,00%	195.951,52	50,19%	0,501916618
Despesa de Capital	17.000,00	0,00	0,00	#DIV/0!	0,00	#DIV/0!	#DIV/0!
ALIMENTAÇÃO E NUTRIÇÃO (XXXVII)	0,00	0,00	0,00	#DIV/0!	0,00	#DIV/0!	#DIV/0!
Despesa Corrente	0,00	0,00	0,00	#DIV/0!	0,00	#DIV/0!	#DIV/0!
Despesa de Capital	0,00	0,00	0,00	#DIV/0!	0,00	#DIV/0!	#DIV/0!
OUTRAS SUBFUNÇÕES (XXXVIII)	3.331.680,00	4.823.210,21	4.770.750,71	98,91%	1.941.609,45	40,26%	0,39
Despesa Corrente	3.275.880,00	4.691.705,21	4.639.245,71	98,88%	1.810.104,45	38,58%	0,371456141
Despesa de Capital	55.800,00	131.505,00	131.505,00	100,00%	131.505,00	100,00%	1
TOTAL DAS DESPESAS NÃO COMPUTADAS NO CÁLCULO DO MÍNIMO (XXXIX) = (XXXII + XXXIII + XXXIV + XXXV + XXXVI + XXXVII + XXXVIII)	7.653.860,00	8.199.143,02	8.142.985,15	99,32%	3.551.735,14	43,32%	0,422975221
							4,591250,01

DESPESAS TOTAIS COM SAÚDE EXECUTADAS COM COM RECURSOS PRÓPRIOS E COM RECURSOS TRANSFERIDOS DE OUTROS ENTES	DOTAÇÃO INICIAL	DOTAÇÃO ATUALIZADA (c)	DESPA EMPENHADAS		DESPESAS LIQUIDADAS		DESPESAS PAGAS		Inscritas em Restos a Pagar não Processados (g)
			Até o Bimestre (d)	% (d/c) x 100	Até o Bimestre (e)	% (e/c) x 100	Até o Bimestre (f)	% (f/c) x 100	
ATENÇÃO BÁSICA (XL) = (IV + XXXII)	3.193.260,00	3.106.159,40	3.102.762,66	99,89%	1.274.746,30	41,04%	1.258.387,23	40,51%	1.828.016,36
ASSISTÊNCIA HOSPITALAR E AMBULATORIAL (XLI) = (V + XXXIII)	1.868.000,00	371.037,53	371.037,53	100,00%	180.317,04	48,60%	180.317,04	48,60%	190.720,49
SUORTE PROFILÁTICO E TERAPÊUTICO (XLII) = (VI + XXXIV)	32.000,00	0,00	0,00	#DIV/0!	0,00	#DIV/0!	0,00	#DIV/0!	0,00
VIGILÂNCIA SANITÁRIA (XLIII) = (VII + XXXV)	28.000,00	3.000,00	0,00	0,00%	0,00	0,00%	0,00	0,00%	0,00
VIGILÂNCIA EPIDEMIOLÓGICA (XLIV) = (VIII + XXXVI)	417.000,00	390.406,52	390.406,52	100,00%	195.951,52	50,19%	195.951,52	50,19%	194.455,00
ALIMENTAÇÃO E NUTRIÇÃO (XLV) = (XIX + XXXVII)	0,00	0,00	0,00	#DIV/0!	0,00	#DIV/0!	0,00	#DIV/0!	0,00
OUTRAS SUBFUNÇÕES (XLVI) = (X + XXXVIII)	5.356.960,00	7.434.110,70	7.370.958,55	99,15%	2.993.691,04	40,27%	2.924.479,41	39,34%	4.377.267,51
TOTAL DAS DESPESAS COM SAÚDE (XLVII) = (XI + XXXIX)	10.895.220,00	11.304.714,15	11.235.165,26	99,38%	4.644.705,90	41,09%	4.559.135,20	40,33%	6.590.459,36
(-) Despesas executadas com recursos provenientes das transferências de recursos de outros entes ³	7.653.860,00	8.199.143,02	8.142.985,15	99,32%	3.551.735,14	43,32%	3.468.034,33	42,30%	4.591.250,01
TOTAL DAS DESPESAS EXECUTADAS COM RECURSOS PRÓPRIOS (XLVIII)	3.241.360,00	3.105.571,13	3.092.180,11	99,57%	1.092.970,76	35,19%	1.091.100,87	35,13%	1.999.209,35

Fonte: Sistema: <AGAPE>, Unidade Responsável: <Prefeitura Municipal de Brejo Grande>, Emissão: <07/2022>.

¹ Nos cinco primeiros bimestres do exercício, o acompanhamento será feito com base na despesa liquidada. No último bimestre do exercício, o valor deverá corresponder ao total da despesa empenhada.

² Até o exercício de 2018, o controle da execução dos restos a pagar considerava apenas os valores dos restos a pagar não processados (regra antiga). A partir do exercício de 2019, o controle da execução dos restos a pagar considera os restos a pagar processados e não processados (regra nova).

³ Essas despesas são consideradas executadas pelo ente transferidor.


CLÁUDIO FERREIRA BASTOS
PREFEITO MUNICIPAL


Jandrey Barbosa
NATÁLIE BARBOSA DIAS
SECRETARIA DE FINANÇAS


ALINSON TELES GOMES
CONTADOR - CRC-SE Nº 1.579


Roberta Cristiane dos Santos Pinheiro
SECRETARIA DE CONTROLE INTERNO

MUNICÍPIO DE BREJO GRANDE
 RELATÓRIO RESUMIDO DA EXECUÇÃO ORÇAMENTÁRIA
DEMONSTRATIVO DAS PARCELIAS PÚBLICO-PRIVADAS
 ORÇAMENTOS FISCAL E DA SEGURIDADE SOCIAL
 PERÍODO DE REFERÊNCIA: MAIO A JUNHO DE 2022

RREO - Anexo 13 (Lei nº 11.079, de 30.12.2004, arts. 22, 25 e 28) Em Reais

ESPECIFICAÇÃO	SALDO TOTAL EM 31 DE DEZEMBRO DO EXERCÍCIO ANTERIOR	REGISTROS EFETUADOS EM <EXERCÍCIO>								
		No bimestre			Até o bimestre					
TOTAL DE ATIVOS										
Ativos Constituídos na SPE										
TOTAL DE PASSIVOS										
Obrigações decorrentes de Ativos Constituídos pela										
Provisões de PPP										
Outros Passivos										
ATOS POTENCIAIS PASSIVOS										
Obrigações Contratuais										
Riscos Não Provisionados										
Garantias Concedidas										
Outros Passivos Contingentes										
SEM MOVIMENTO										
DESPESAS DE PPP	EXERCÍCIO ANTERIOR	EXERCÍCIO ANTERIOR	EXERCÍCIO ANTERIOR	EXERCÍCIO ANTERIOR	EXERCÍCIO ANTERIOR	EXERCÍCIO ANTERIOR	EXERCÍCIO ANTERIOR	EXERCÍCIO ANTERIOR	EXERCÍCIO ANTERIOR	EXERCÍCIO ANTERIOR
Do Ente Federado										
SEM MOVIMENTO										
Das Estaduais Não-Dependentes										
TOTAL DAS DESPESAS										
RECEITA CORRENTE LÍQUIDA (RCL)										
TOTAL DAS DESPESAS / RCL (%)										

Nota: FONTE: Sistema: <AGAPE>, Unidade Responsável: <Prefeitura Municipal de Brejo Grande>, Emissão: <20/07/2022>.


 CLÁUDIO FERREIRA BASTOS
 PREFEITO MUNICIPAL


 ALISON TELES GOMES
 CONTADOR - CRCSP Nº 1.579


 NATÁLIA BARROSA DIAS
 SECRETARIA DE FINANÇAS


 ROBERTA CRISTHIANE DOS SANTOS PINHEIRO
 SECRETARIA DE CONTROLE INTERNO

MUNICÍPIO DE BREJO GRANDE
DEMONSTRATIVO SIMPLIFICADO DO RELATÓRIO RESUMIDO DA EXECUÇÃO ORÇAMENTÁRIA
 ORÇAMENTOS FISCAL E DA SEGURIDADE SOCIAL
 PERÍODO DE REFERÊNCIA: MAIO A JUNHO DE 2022

RREO - Anexo XIV (LRF, Art. 48)

BALANÇO ORÇAMENTÁRIO		Até o Bimestre
RECEITAS		
Previsão Inicial		40.000.000,00
Previsão Atualizada		40.000.000,00
Receitas Realizadas		24.819.735,92
Déficit Orçamentário		
Saldos de Exercícios Anteriores (Utilizados para Créditos Adicionais)		
DESPESAS		
Dotação Inicial		40.000.000,00
Créditos Adicionais		2.176.949,73
Dotação Atualizada		42.176.949,73
Despesas Empenhadas		41.619.984,03
Despesas Liquidadas		18.124.462,65
Despesas Pagas		17.879.811,33
Superávit Orçamentário		6.695.273,27
DESPESAS POR FUNÇÃO/SUBFUNÇÃO		
Despesas Empenhadas		41.619.984,03
Despesas Liquidadas		18.124.462,65
RECEITA CORRENTE LÍQUIDA - RCL		
Receita Corrente Líquida		47.575.479,39
Receita Corrente Líquida Ajustada para Cálculo dos Limites de Endividamento		47.575.479,39
Receita Corrente Líquida Ajustada para Cálculo dos Limites de Despesa com Pessoal		47.575.479,39
RECEITAS E DESPESAS DOS REGIMES DE PREVIDÊNCIA		
Fundo em Capitalização (PLANO PREVIDENCIÁRIO)		
Receitas Previdenciárias Realizadas		
Despesas Previdenciárias Empenhadas		
Despesas Previdenciárias Liquidadas		
Resultado Previdenciário		
Fundo em Repartição (PLANO FINANCEIRO)		
Receitas Previdenciárias Realizadas		
Despesas Previdenciárias Empenhadas		
Despesas Previdenciárias Liquidadas		
Resultado Previdenciário		

RESULTADOS NOMINAL E PRIMÁRIO		Meta Fixada no Anexo de Metas Fiscais da LDO (a)	Resultado Apurado Até o Bimestre (b)	% em Relação à Meta (b/a)
Resultado Nominal - Acima da Linha		2.800.000,00	6.960.650,82	248,59
Resultado Primário - Acima da Linha		500.000,00	6.592.761,04	1.318,55
RESTOS A PAGAR A PAGAR POR PODER E MINISTÉRIO PÚBLICO				
RESTOS A PAGAR PROCESSADOS				
Poder Executivo	Inscrição	655.827,44	157.835,54	497.991,90
Poder Legislativo		655.827,44	157.835,54	497.991,90
Poder Judiciário		-	-	-
Ministério Público		-	-	-
RESTOS A PAGAR NÃO-PROCESSADOS				
Poder Executivo		1.807.611,22	54.048,48	1.753.562,74
Poder Legislativo		1.807.611,22	54.048,48	1.753.562,74
Poder Judiciário		-	-	-
Ministério Público		-	-	-
TOTAL		2.463.438,66	211.884,02	2.251.554,64
DESPESAS COM MANUTENÇÃO E DESENVOLVIMENTO DO ENSINO				
Mínimo Anual de <18% / 25%> das Receitas de Impostos na Manutenção e Desenvolvimento do Ensino	Valor Apurado Até o Bimestre	806.888,21	% Mínimo a Aplicar no Exercício	7,68%
Mínimo Anual de 70% do FUNDEB na Remuneração dos Profissionais da Educação Básica		3.175.469,66		42,43%
Percentual de 50% da Complementação da União ao FUNDEB (VAAT) na Educação Infantil				
Mínimo de 15% da Complementação da União ao FUNDEB (VAAT) em Despesas de Capital				
RECEITAS DE OPERAÇÕES DE CRÉDITO E DESPESAS DE CAPITAL				
Receita de Operação de Crédito	Valor Apurado Até o Bimestre			Saldo não realizado
Despesa de Capital Líquida				
PROJEÇÃO ATUARIAL DOS REGIMES DE PREVIDÊNCIA				
Plano Previdenciário	Exercício	-	10º Exercício	20º Exercício
Receitas Previdenciárias (I)		-	-	-
Despesas Previdenciárias (II)		-	-	-
Resultado Previdenciário (III) = (I - II)		-	-	-
Plano Financeiro				
Receitas Previdenciárias (IV)		-	-	-
Despesas Previdenciárias (V)		-	-	-
Resultado Previdenciário (VI) = (IV - V)		-	-	-

RECEITA DA ALIENAÇÃO DE ATIVOS E APLICAÇÃO DOS RECURSOS	Valor Apurado Até o Bimestre	Saldo a Realizar
Receita de Capital Resultante da Alienação de Ativos Aplicação dos Recursos da Alienação de Ativos		
DESPESAS COM AÇÕES E SERVIÇOS PÚBLICOS DE SAÚDE Despesas com Ações e Serviços Públicos de Saúde executadas com recursos de impostos	Valor apurado Até o Bimestre 1.092.970,76	Limite Constitucional Anual % Mínimo a Aplicar no Exercício 15% % Aplicado Até o Bimestre 10,40%
DESPESAS DE CARÁTER CONTINUADO DERIVADAS DE PPP Total das Despesas Consideradas para o Limite / RCL (%)	Valor Apurado no Exercício Corrente -	-


 CLÁUDIO FERREIRA BASTOS
 PREFEITO MUNICIPAL


 NAUDEGE BARBOSA DIAS
 SECRETARIA DE FINANÇAS


 ALINSON TELES GOMES
 CONTADOR - CRC/SE Nº 1.179


 ROBERTA CRISTINA DOS SANTOS PINHEIRO
 SECRETARIA DE CONTROLE INTERNO