



PREFEITURA MUNICIPAL DE BREJO GRANDE
ESTADO DE SERGIPE

Ofício n.º 18/2019.

Brejo Grande/SE, 29 de janeiro de 2020

Assunto: Encaminha declaração de publicação do RREO – 6º Bimestre de 2019.

SENHOR PRESIDENTE,

Em atendimento ao art. 38, inciso XIV da Portaria Interministerial CGU/MF/MP 507/2011, encaminhamos a Declaração de Publicação do Relatório Resumido da Execução Orçamentária do Município de BREJO GRANDE, relativa ao sexto bimestre do ano de 2019.

Atenciosamente,



CLYSMER FERREIRA BASTOS
PREFEITO MUNICIPAL
CPF: 044.308.585-43

Exmo. Sr.
Dr. LUIZ AUGUSTO CARVALHO RIBEIRO
DD. Conselheiro Presidente do Tribunal de Contas do Estado
Aracaju/SE



PREFEITURA MUNICIPAL DE BREJO GRANDE
ESTADO DE SERGIPE

DECLARAÇÃO DE PUBLICAÇÃO DO RELATÓRIO RESUMIDO DA EXECUÇÃO ORÇAMENTÁRIA

Declaro, sob as penas da Lei, que o Relatório Resumido da Execução Orçamentária de todos os poderes e órgãos do Município de BREJO GRANDE, relativo ao sexto bimestre do ano de 2019, foi publicado com afixação no mural de avisos desta Prefeitura, nesta data e disponibilizados na internet em atendimento aos requisitos disposto nos arts. 52 e 53 da Lei Complementar nº 101, de 04 de maio de 2000.

Brejo Grande, 29 de janeiro de 2020



CLYSMER FERREIRA BASTOS
PREFEITO MUNICIPAL
CPF: 044.308.585-43



ESTADO DE SERGIPE
MUNICÍPIO DE BREJO GRANDE
Balço Orçamentário

RREO – Anexo I (LRF, Art. 52, inciso I, alíneas "a" e "b" do inciso II e §1º)

NOVEMBRO-DEZEMBRO/2019

R\$ 1,00

RECEITAS	PREVISÃO INICIAL	PREVISÃO ATUALIZADA (a)	RECEITAS REALIZADAS				SALDO A REALIZAR (a-c)
			No Bimestre (b)	% (b/a)	Até o Bimestre (c)	% (c/a)	
RECEITAS (EXCETO INTRA-ORÇAMENTÁRIAS) (I)	30.000.000,00	30.000.000,00	6.438.767,59	21,46	30.137.334,81	100,46	-137.334,81
RECEITAS CORRENTES	29.326.000,00	29.326.000,00	6.195.017,59	21,12	29.716.744,81	101,33	-390.744,81
IMPOSTOS, TAXAS E CONTRIBUIÇÕES DE MELHORIA	711.000,00	711.000,00	166.229,44	23,37	1.063.466,12	149,57	-352.466,12
IMPOSTOS	661.000,00	661.000,00	85.618,98	12,95	813.799,55	123,11	-152.799,55
TAXAS	50.000,00	50.000,00	6.852,26	13,70	23.779,16	47,55	26.220,84
CONTRIBUIÇÃO DE MELHORIA	0,00	0,00	73.758,20	0,00	225.887,41	0,00	-225.887,41
RECEITA PATRIMONIAL	197.000,00	197.000,00	5.883,49	2,98	100.310,02	50,91	96.689,98
VALORES MOBILIÁRIOS	197.000,00	197.000,00	5.883,49	2,98	100.310,02	50,91	96.689,98
TRANSFERÊNCIAS CORRENTES	28.404.800,00	28.404.800,00	6.018.190,72	21,18	28.522.454,33	100,41	-117.654,33
TRANSFERÊNCIAS DA UNIÃO E DE SUAS ENTIDADES	18.456.800,00	18.456.800,00	4.320.310,37	23,40	19.426.790,88	105,25	-969.990,88
TRANSFERÊNCIAS DOS ESTADOS E DO DISTRITO FEDERAL E DE SUAS ENTIDADES	2.748.000,00	2.748.000,00	545.396,88	19,84	2.747.466,08	99,98	533,92
TRANSFERÊNCIAS DE OUTRAS INSTITUIÇÕES PÚBLICAS	7.200.000,00	7.200.000,00	1.152.483,47	16,00	6.348.197,37	88,16	851.802,63
OUTRAS RECEITAS CORRENTES	13.200,00	13.200,00	4.713,94	35,71	30.514,34	231,16	-17.314,34
INDENIZAÇÕES, RESTITUIÇÕES E RESSARCIMENTOS	13.200,00	13.200,00	0,00	0,00	1.782,32	13,50	11.417,68
DEMAIS RECEITAS CORRENTES	0,00	0,00	4.713,94	0,00	28.732,02	0,00	-28.732,02
RECEITAS DE CAPITAL	674.000,00	674.000,00	243.750,00	36,16	420.590,00	62,40	253.410,00
TRANSFERÊNCIAS DE CAPITAL	674.000,00	674.000,00	243.750,00	36,16	420.590,00	62,40	253.410,00
TRANSFERÊNCIAS DA UNIÃO E DE SUAS ENTIDADES	584.000,00	584.000,00	243.750,00	41,73	420.590,00	72,01	163.410,00
TRANSFERÊNCIAS DOS ESTADOS E DO DISTRITO FEDERAL E DE SUAS ENTIDADES	90.000,00	90.000,00	0,00	0,00	0,00	0,00	90.000,00
RECEITAS (INTRA-ORÇAMENTÁRIAS) (II)	-	-	-	-	-	-	-
SUBTOTAL DAS RECEITAS (III) = (I + II)	30.000.000,00	30.000.000,00	6.438.767,59	21,46	30.137.334,81	100,46	-137.334,81
OPERAÇÕES DE CRÉDITO / REFINANCIAMENTO (IV)	-	-	-	-	-	-	0
Operações de Crédito Internas	-	-	-	-	-	0,00	0
Mobiliária	-	-	-	-	-	-	0
Contratual	-	-	-	-	-	-	0
Operações de Crédito Externas	-	-	-	-	-	0,00	0
Mobiliária	-	-	-	-	-	-	0
Contratual	-	-	-	-	-	-	0
SUBTOTAL COM REFINANCIAMENTO (V) = (III + IV)	30.000.000,00	30.000.000,00	6.438.767,59	21,46	30.137.334,81	100,46	-137.334,81
DÉFICIT (VI)	-	-	-	-	2.019.598,64	-	0
TOTAL (VII) = (V + VI)	30.000.000,00	30.000.000,00	6.438.767,59	21,46	32.156.933,45	107,18	-137.334,81
SALDOS DE EXERCÍCIOS ANTERIORES (UTILIZADOS PARA CRÉDITOS ADICIONAIS)	-	-	-	-	2.163.713,66	-	0
Superávit Financeiro	-	-	-	-	2.163.713,66	-	0
Reabertura de Créditos Adicionais	-	-	-	-	-	-	0

DESPESAS	DOTAÇÃO INICIAL (d)	DOTAÇÃO ATUALIZADA (e)	DESPESAS EMPENHADAS		SALDO A EMPENHAR (g) = (e-f)	DESPESAS LIQUIDADAS		SALDO A LIQUIDAR (i) = (e-h)	DESPESAS PAGAS ATÉ O BIMESTRE (j)	INSCRITAS RP NÃO PROCESSADOS (k)
			No Bimestre	Até o Bimestre (f)		No Bimestre	Até o Bimestre (h)			
DESPESAS (EXCETO INTRA-ORÇAMENTÁRIAS) (VIII)	29.996.200,00	32.163.713,66	418.956,52	32.156.933,45	6.780,21	3.759.640,09	31.969.522,17	194.191,49	31.544.150,69	187.411,28
DESPESAS CORRENTES	26.029.750,00	29.753.330,67	275.930,20	29.746.650,46	6.680,21	3.559.433,12	29.570.575,96	182.754,71	29.145.204,81	176.074,50
PESSOAL E ENCARGOS SOCIAIS	15.233.720,00	16.868.170,57	684.281,50	16.867.872,14	298,43	2.451.450,72	16.867.872,14	298,43	16.867.872,14	0,00
OUTRAS DESPESAS CORRENTES	10.796.030,00	12.885.160,10	-408.351,30	12.878.778,32	6.381,78	1.107.982,40	12.702.703,82	182.456,28	12.277.332,67	176.074,50
DESPESAS DE CAPITAL	3.836.450,00	2.410.382,99	143.026,32	2.410.282,99	100,00	200.206,97	2.398.946,21	11.436,78	2.398.945,88	11.336,78
INVESTIMENTOS	3.434.450,00	1.962.156,74	76.600,07	1.962.156,74	0,00	133.097,22	1.950.819,96	11.336,78	1.950.819,63	11.336,78
AMORTIZAÇÃO DA DÍVIDA	402.000,00	448.226,25	66.426,25	448.126,25	100,00	67.109,75	448.126,25	100,00	448.126,25	0,00
RESERVAS	130.000,00	0,00	0,00	0,00	0,00	0,00	0,00	0,00	0,00	0,00
RESERVAS	130.000,00	0,00	0,00	0,00	0,00	0,00	0,00	0,00	0,00	0,00
AMORTIZAÇÃO DA DÍV. / REFINANCIAMENTO (XI)	0,00	0,00	0,00	0,00	0,00	0,00	0,00	0,00	0,00	0,00
Amortização da Dívida Interna	0,00	0,00	0,00	0,00	0,00	0,00	0,00	0,00	0,00	0,00
Dívida Mobiliária	0,00	0,00	0,00	0,00	0,00	0,00	0,00	0,00	0,00	0,00
Outras Dívidas	0,00	0,00	0,00	0,00	0,00	0,00	0,00	0,00	0,00	0,00
Amortização da Dívida Externa	0,00	0,00	0,00	0,00	0,00	0,00	0,00	0,00	0,00	0,00
Dívida Mobiliária	0,00	0,00	0,00	0,00	0,00	0,00	0,00	0,00	0,00	0,00
Outras Dívidas	0,00	0,00	0,00	0,00	0,00	0,00	0,00	0,00	0,00	0,00
DESPESAS (INTRA-ORÇAMENTÁRIAS) (IX)	3.800,00	0,00	0,00	0,00	0,00	0,00	0,00	0,00	0,00	0,00
SUBTOTAL DAS DESPESAS (X) = (VIII + IX)	30.000.000,00	32.163.713,66	418.956,52	32.156.933,45	6.780,21	3.759.640,09	31.969.522,17	194.191,49	31.544.150,69	187.411,28
SUBTOTAL C/ REFINANCIAMENTO (XII) = (X + XI)	30.000.000,00	32.163.713,66	418.956,52	32.156.933,45	6.780,21	3.759.640,09	31.969.522,17	194.191,49	31.544.150,69	187.411,28
SUPERÁVIT (XIII)										
TOTAL (XIV) = (XII + XIII)	30.000.000,00	32.163.713,66	418.956,52	32.156.933,45	6.780,21	3.759.640,09	31.969.522,17	194.191,49	31.544.150,69	187.411,28
RESERVA DO RPPS										

RECEITAS INTRA-ORÇAMENTÁRIAS	PREVISÃO INICIAL	PREVISÃO ATUALIZADA (a)	RECEITAS REALIZADAS				SALDO A REALIZAR (a-c)
			No Bimestre (b)	% (b/a)	Até o Bimestre (c)	% (c/a)	

RECEITAS (INTRA-ORÇAMENTÁRIAS) (II)

DESPESAS INTRA-ORÇAMENTÁRIAS	DOTAÇÃO INICIAL (d)	DOTAÇÃO ATUALIZADA (e)	DESPESAS EMPENHADAS		SALDO A EMPENHAR (g) = (e-f)	DESPESAS LIQUIDADAS		SALDO A LIQUIDAR (i) = (e-h)	DESPESAS PAGAS ATÉ O BIMESTRE (j)	INSCRITAS RP NÃO PROCESSADOS (k)
			No Bimestre	Até o Bimestre (f)		No Bimestre	Até o Bimestre (h)			
DESPESAS (INTRA-ORÇAMENTÁRIAS) (IX)	3.800,00	0,00	0,00	0,00	0,00	0,00	0,00	0,00	0,00	0,00
DESPESAS CORRENTES	3.800,00	0,00	0,00	0,00	0,00	0,00	0,00	0,00	0,00	0,00
OUTRAS DESPESAS CORRENTES	3.800,00	0,00	0,00	0,00	0,00	0,00	0,00	0,00	0,00	0,00


CLÁUDIO FERREIRA BASTOS
PREFEITO MUNICIPAL


ADELSON DOS SANTOS
SECRETÁRIO DE FINANÇAS


ISABELLA DOS SANTOS MOURA TEIXEIRA
CONTABILORA CRC/SE.8.077


ROBERTA CRISTINA DOS SANTOS PINHEIRO
SECRETARIA DO CONTROLE INTERNO



NOVEMBRO-DEZEMBRO/2019

R\$ 1,00

Função/SubFunção	DOTAÇÃO INICIAL	DOTAÇÃO ATUALIZADA (a)	DESPESAS EMPENHADAS			SALDO A EMPENHAR (c) = (a-b)	DESPESAS LIQUIDADAS			SALDO A LIQUIDAR (e) = (a-d)	INSCRITAS RP NÃO PROCESSADOS (f)
			No Bimestre	Até Bimestre (b)	% (b) / t (b)		No Bimestre	Até Bimestre (d)	% (d) / t (d)		
DESPESAS (EXCETO INTRA-ORÇAMENTÁRIAS) (I)	29.996.200,00	32.163.713,66	418.956,52	32.156.933,45	100,00	6.780,21	3.759.640,09	31.969.522,17	100,00	194.191,49	0,00
01 - Legislativa	1.100.000,00	883.152,10	37.928,61	883.151,92	2,75	0,18	187.414,11	883.151,92	2,76	0,18	0,00
031 - Ação Legislativa	1.100.000,00	883.152,10	37.928,61	883.151,92	2,75	0,18	187.414,11	883.151,92	2,76	0,18	0,00
02 - Judiciária	509.400,00	1.148.254,15	338.149,51	1.148.254,15	3,57	0,00	436.680,90	1.143.254,15	3,58	5.000,00	0,00
061 - Ação Judiciária	509.400,00	1.148.254,15	338.149,51	1.148.254,15	3,57	0,00	436.680,90	1.143.254,15	3,58	5.000,00	5.000,00
04 - Administração	4.547.620,00	6.255.676,98	269.911,26	6.255.575,15	19,45	101,83	712.417,67	6.235.225,15	19,50	20.451,83	0,00
121 - Planejamento e Orcamento	131.200,00	119.179,64	14.138,55	119.179,64	0,37	0,00	15.615,32	119.179,64	0,37	0,00	0,00
122 - Administração Geral	2.187.420,00	3.236.782,67	42.603,93	3.236.780,84	10,07	1,83	302.898,17	3.216.430,84	10,06	20.351,83	20.350,00
123 - Administração Financeira	2.185.800,00	2.847.789,32	206.979,57	2.847.689,32	8,86	100,00	384.618,32	2.847.689,32	8,91	100,00	0,00
124 - Controle Interno	43.200,00	51.925,35	6.189,21	51.925,35	0,16	0,00	9.285,86	51.925,35	0,16	0,00	0,00
08 - Assistência Social	2.140.000,00	1.949.388,14	-100.839,01	1.948.794,46	6,06	593,68	156.876,41	1.947.794,46	6,09	1.593,68	0,00
122 - Administração Geral	998.000,00	643.336,21	-52.221,08	642.879,48	2,00	456,73	72.040,24	641.879,48	2,01	1.456,73	1.000,00
243 - Assistência a Criança e ao Adolescente	234.400,00	188.950,37	-21.503,03	188.950,37	0,59	0,00	20.850,09	188.950,37	0,59	0,00	0,00
244 - Assistência Comunitária	901.100,00	1.117.101,56	-27.114,90	1.116.964,61	3,47	136,95	63.986,08	1.116.964,61	3,49	136,95	0,00
482 - Habitação Urbana	6.500,00	0,00	0,00	0,00	0,00	0,00	0,00	0,00	0,00	0,00	0,00
10 - Saúde	5.013.660,00	5.136.491,39	97.405,38	5.135.631,97	15,97	859,42	844.008,18	5.134.295,19	16,06	2.196,20	0,00
122 - Administração Geral	226.000,00	5.030,40	1.600,80	5.028,00	0,02	2,40	2.155,20	5.028,00	0,02	2,40	0,00
301 - Atenção Básica	4.132.660,00	4.790.791,82	115.942,86	4.789.934,80	14,90	857,02	808.979,10	4.788.598,02	14,98	2.193,80	1.336,78
302 - Assistência Hospitalar e Ambulatorial	474.000,00	223.433,57	-20.373,88	223.433,57	0,69	0,00	20.373,88	223.433,57	0,70	0,00	0,00
304 - Vigilância Sanitária	69.000,00	29.460,40	1.960,40	29.460,40	0,09	0,00	5.000,00	29.460,40	0,09	0,00	0,00
305 - Vigilância Epidemiológica	112.000,00	87.775,20	-1.724,80	87.775,20	0,27	0,00	7.500,00	87.775,20	0,27	0,00	0,00
12 - Educação	9.877.620,00	10.988.494,91	-170.756,58	10.983.269,81	34,16	5.225,10	1.133.304,16	10.982.359,81	34,35	6.135,10	0,00
122 - Administração Geral	79.100,00	0,00	0,00	0,00	0,00	0,00	0,00	0,00	0,00	0,00	0,00
361 - Ensino Fundamental	9.227.320,00	10.785.565,80	-141.138,99	10.782.123,71	33,53	3.441,89	1.109.856,60	10.781.213,71	33,72	4.351,89	910,00
365 - Educação Infantil	542.900,00	147.765,24	-24.611,19	145.982,03	0,45	1.783,21	11.717,84	145.982,03	0,46	1.783,21	0,00
366 - Educação de Jovens e Adultos	28.300,00	55.164,07	-5.006,40	55.164,07	0,17	0,00	11.729,72	55.164,07	0,17	0,00	0,00
13 - Cultura	512.600,00	1.273.643,00	242.382,93	1.273.643,00	3,96	0,00	122.479,61	1.124.828,50	3,52	148.814,50	0,00
122 - Administração Geral	113.800,00	111.171,50	4.201,83	111.171,50	0,35	0,00	11.452,61	111.171,50	0,35	0,00	0,00
392 - Difusão Cultural	356.700,00	1.162.471,50	238.181,10	1.162.471,50	3,61	0,00	111.027,00	1.013.657,00	3,17	148.814,50	148.814,50



ESTADO DE SERGIPE
MUNICÍPIO DE BREJO GRANDE
Demonstrativo da Execução das despesas por Função/SubFunção

RREO – Anexo II (LRF, Art. 52, inciso II, alínea “c”)

NOVEMBRO-DEZEMBRO/2019

R\$ 1.00

Função/SubFunção	DOTAÇÃO INICIAL	DOTAÇÃO ATUALIZADA (a)	DESPESAS EMPENHADAS			SALDO A EMPENHAR (c) = (a-b)	DESPESAS LIQUIDADAS			SALDO A LIQUIDAR (e) = (a-d)	INSCRITAS RP NÃO PROCESSADOS (f)
			No Bimestre	Até Bimestre (b)	% (b) / t (b)		No Bimestre	Até Bimestre (d)	% (d) / t (d)		
695 - Turismo	42.100,00	0,00	0,00	0,00	0,00	0,00	0,00	0,00	0,00	0,00	0,00
15 - Urbanismo	3.528.600,00	3.928.599,96	-156.973,67	3.928.599,96	12,22	0,00	234.006,47	3.918.599,96	12,26	10.000,00	0,00
122 - Administração Geral	2.302.600,00	2.884.960,49	-126.860,93	2.884.960,49	8,97	0,00	234.006,47	2.884.960,49	9,02	0,00	0,00
451 - Infraestrutura Urbana	314.000,00	0,00	-1.000,00	0,00	0,00	0,00	0,00	0,00	0,00	0,00	0,00
452 - Serviços Urbanos	7.000,00	1.043.639,47	-29.112,74	1.043.639,47	3,25	0,00	0,00	1.033.639,47	3,23	10.000,00	10.000,00
695 - Turismo	905.000,00	0,00	0,00	0,00	0,00	0,00	0,00	0,00	0,00	0,00	0,00
17 - Saneamento	2.000,00	64.345,43	-3.442,01	64.345,43	0,20	0,00	0,00	64.345,43	0,20	0,00	0,00
512 - Saneamento Básico Urbano	2.000,00	64.345,43	-3.442,01	64.345,43	0,20	0,00	0,00	64.345,43	0,20	0,00	0,00
18 - Gestão Ambiental	30.000,00	36.256,76	6.278,84	36.256,76	0,11	0,00	10.875,16	36.256,76	0,11	0,00	0,00
541 - Preservação e Conservação Ambiental	30.000,00	36.256,76	6.278,84	36.256,76	0,11	0,00	10.875,16	36.256,76	0,11	0,00	0,00
20 - Agricultura	306.000,00	73.912,14	-23.907,40	73.912,14	0,23	0,00	-7.635,41	73.912,14	0,23	0,00	0,00
122 - Administração Geral	281.000,00	62.892,60	-23.907,40	62.892,60	0,20	0,00	-7.635,41	62.892,60	0,20	0,00	0,00
244 - Assistência Comunitária	12.000,00	0,00	0,00	0,00	0,00	0,00	0,00	0,00	0,00	0,00	0,00
605 - Abastecimento	13.000,00	11.019,54	0,00	11.019,54	0,03	0,00	0,00	11.019,54	0,03	0,00	0,00
24 - Comunicações	5.500,00	3.655,00	3.655,00	3.655,00	0,01	0,00	3.655,00	3.655,00	0,01	0,00	0,00
131 - Comunicação Social	5.500,00	3.655,00	3.655,00	3.655,00	0,01	0,00	3.655,00	3.655,00	0,01	0,00	0,00
26 - Transporte	1.428.500,00	408.975,79	-117.558,96	408.975,79	1,27	0,00	-74.442,17	408.975,79	1,28	0,00	0,00
122 - Administração Geral	4.000,00	0,00	0,00	0,00	0,00	0,00	0,00	0,00	0,00	0,00	0,00
782 - Transporte Rodoviário	1.424.500,00	408.975,79	-117.558,96	408.975,79	1,27	0,00	-74.442,17	408.975,79	1,28	0,00	0,00
27 - Desporto e Lazer	864.700,00	12.867,91	-3.277,38	12.867,91	0,04	0,00	0,00	12.867,91	0,04	0,00	0,00
122 - Administração Geral	40.100,00	12.867,91	-1.976,29	12.867,91	0,04	0,00	0,00	12.867,91	0,04	0,00	0,00
695 - Turismo	51.000,00	0,00	0,00	0,00	0,00	0,00	0,00	0,00	0,00	0,00	0,00
812 - Desporto Comunitário	658.000,00	0,00	-1.301,09	0,00	0,00	0,00	0,00	0,00	0,00	0,00	0,00
813 - Lazer	115.600,00	0,00	0,00	0,00	0,00	0,00	0,00	0,00	0,00	0,00	0,00
99 - Reserva	130.000,00	0,00	0,00	0,00	0,00	0,00	0,00	0,00	0,00	0,00	0,00
999 - Reserva	130.000,00	0,00	0,00	0,00	0,00	0,00	0,00	0,00	0,00	0,00	0,00
DESPESAS (INTRA-ORÇAMENTÁRIAS) (II)	3.800,00	0,00	0,00	0,00	0,00	0,00	0,00	0,00	0,00	0,00	0,00
04 - Administração	1.900,00	0,00	0,00	0,00	0,00	0,00	0,00	0,00	0,00	0,00	0,00
121 - Planejamento e Orçamento	200,00	0,00	0,00	0,00	0,00	0,00	0,00	0,00	0,00	0,00	0,00



ESTADO DE SERGIPE
MUNICÍPIO DE BREJO GRANDE
Demonstrativo da Execução das despesas por Função/SubFunção

RREO – Anexo II (LRF, Art. 52, inciso II, alínea "c")

NOVEMBRO-DEZEMBRO/2019

R\$ 1,00

Função/SubFunção	DOTAÇÃO INICIAL	DOTAÇÃO ATUALIZADA (a)	DESPESAS EMPENHADAS			SALDO A EMPENHAR (c) = (a-b)	DESPESAS LIQUIDADAS			SALDO A LIQUIDAR (e) = (a-d)	INSCRITAS RP NÃO PROCESSADOS (f)
			No Bimestre	Até Bimestre (b)	% (b) / t (b)		No Bimestre	Até Bimestre (d)	% (d) / t (d)		
122 - Administração Geral	400,00	0,00	0,00	0,00	0,00	0,00	0,00	0,00	0,00	0,00	0,00
123 - Administração Financeira	1.100,00	0,00	0,00	0,00	0,00	0,00	0,00	0,00	0,00	0,00	0,00
124 - Controle Interno	200,00	0,00	0,00	0,00	0,00	0,00	0,00	0,00	0,00	0,00	0,00
08 - Assistência Social	200,00	0,00	0,00	0,00	0,00	0,00	0,00	0,00	0,00	0,00	0,00
122 - Administração Geral	200,00	0,00	0,00	0,00	0,00	0,00	0,00	0,00	0,00	0,00	0,00
10 - Saúde	200,00	0,00	0,00	0,00	0,00	0,00	0,00	0,00	0,00	0,00	0,00
301 - Atenção Básica	200,00	0,00	0,00	0,00	0,00	0,00	0,00	0,00	0,00	0,00	0,00
12 - Educação	200,00	0,00	0,00	0,00	0,00	0,00	0,00	0,00	0,00	0,00	0,00
361 - Ensino Fundamental	200,00	0,00	0,00	0,00	0,00	0,00	0,00	0,00	0,00	0,00	0,00
13 - Cultura	200,00	0,00	0,00	0,00	0,00	0,00	0,00	0,00	0,00	0,00	0,00
122 - Administração Geral	200,00	0,00	0,00	0,00	0,00	0,00	0,00	0,00	0,00	0,00	0,00
15 - Urbanismo	300,00	0,00	0,00	0,00	0,00	0,00	0,00	0,00	0,00	0,00	0,00
122 - Administração Geral	300,00	0,00	0,00	0,00	0,00	0,00	0,00	0,00	0,00	0,00	0,00
20 - Agricultura	200,00	0,00	0,00	0,00	0,00	0,00	0,00	0,00	0,00	0,00	0,00
122 - Administração Geral	200,00	0,00	0,00	0,00	0,00	0,00	0,00	0,00	0,00	0,00	0,00
24 - Comunicações	200,00	0,00	0,00	0,00	0,00	0,00	0,00	0,00	0,00	0,00	0,00
131 - Comunicação Social	200,00	0,00	0,00	0,00	0,00	0,00	0,00	0,00	0,00	0,00	0,00
26 - Transporte	200,00	0,00	0,00	0,00	0,00	0,00	0,00	0,00	0,00	0,00	0,00
782 - Transporte Rodoviário	200,00	0,00	0,00	0,00	0,00	0,00	0,00	0,00	0,00	0,00	0,00
27 - Desporto e Lazer	200,00	0,00	0,00	0,00	0,00	0,00	0,00	0,00	0,00	0,00	0,00
122 - Administração Geral	200,00	0,00	0,00	0,00	0,00	0,00	0,00	0,00	0,00	0,00	0,00
TOTAL (III) = (I + II)	30.000.000,00	32.163.713,66	418.956,52	32.156.933,45	100,00	6.780,21	3.759.640,09	31.969.522,17	10.000,00	194.191,49	187.411,28



ESTADO DE SERGIPE
MUNICÍPIO DE BREJO GRANDE
 Demonstrativo da Execução das despesas por Função/SubFunção

RREO – Anexo II (LRF, Art. 52, inciso II, alínea "c")

NOVEMBRO-DEZEMBRO/2019

R\$ 1,00

Função/SubFunção	DOTAÇÃO INICIAL	DOTAÇÃO ATUALIZADA (a)	DESPESAS EMPENHADAS			SALDO A EMPENHAR (c) = (a-b)	DESPESAS LIQUIDADAS			SALDO A LIQUIDAR (e) = (a-d)	INSCRITAS RP NÃO PROCESSADOS (f)
			No Bimestre	Até Bimestre (b)	% (b) / t (b)		No Bimestre	Até Bimestre (d)	% (d) / t (d)		



 CLYSMER FERREIRA BASTOS
 PREFEITO MUNICIPAL



 ADELTON DOS SANTOS
 SECRETARIO DE FINANÇAS



 ISABELLA SANTOS MOURA TEIXEIRA
 CONTADORA CRC/SE. 8.077



 ROBERTA CRISTHIANE DOS SANTOS PENHEIRO
 SECRETARIA DO CONTROLE INTERNO



ESTADO DE SERGIPE
MUNICÍPIO DE BREJO GRANDE
Demonstrativo da Receita Corrente Líquida

RREO – Anexo III (LRF, Art. 53, inciso I)

NOVEMBRO-DEZEMBRO/2019

RS 1,00

ESPECIFICAÇÃO	EVOLUÇÃO DA RECEITA REALIZADA NOS ÚLTIMOS 12 MESES												TOTAL (ÚLTIMOS 12 MESES)	PREVISÃO ATUALIZADA 2019
	01/2019	02/2019	03/2019	04/2019	05/2019	06/2019	07/2019	08/2019	09/2019	10/2019	11/2019	12/2019		
1- RECEITAS CORRENTES (I)	2.675.253,51	2.731.809,53	2.345.120,69	2.329.072,90	2.664.355,66	2.374.685,06	3.334.691,76	2.342.219,78	2.288.835,09	2.337.986,53	2.537.724,21	4.110.543,56	32.072.298,28	31.642.200,00
1.1- Impostos, Taxas e Contribuições de Melhoria	12.743,28	73.890,84	55.676,64	127.608,67	65.216,01	75.966,89	100.156,85	104.552,78	168.786,97	112.650,95	89.623,55	76.605,89	1.063.466,12	711.000,00
1.1.1- IPTU	0,00	0,00	0,00	0,00	0,00	0,00	0,00	0,00	0,00	0,00	0,00	0,00	0,00	5.000,00
1.1.2- ISS	8.347,00	18.090,39	14.950,18	12.888,60	22.883,79	14.602,34	41.323,22	40.004,65	16.590,42	12.910,05	16.301,05	20.563,32	239.455,01	225.000,00
1.1.3- ITBI	0,00	0,00	0,00	0,00	0,00	0,00	1.628,25	0,00	0,00	1.200,00	0,00	0,00	2.828,25	1.000,00
1.1.4- IRRF	2.884,28	54.737,45	39.612,96	113.275,07	41.322,66	59.914,96	52.308,82	63.479,13	37.562,94	57.662,41	32.376,39	16.378,22	571.516,29	430.000,00
1.1.5- Outros Impostos, Taxas e Contribuições de Melhoria	1.512,00	1.063,00	1.113,50	1.442,00	1.008,56	1.439,39	4.895,56	1.069,00	114.633,61	40.878,49	40.946,11	39.664,35	249.666,57	50.000,00
1.3- Receita Patrimonial	12.716,88	12.015,27	12.172,14	12.682,86	12.361,46	9.173,44	8.688,81	5.694,48	4.555,32	4.365,87	3.163,28	2.720,21	100.310,02	197.000,00
1.3.1- Rendimentos de Aplicação Financeira	12.716,88	12.015,27	12.172,14	12.682,86	12.361,46	9.173,44	8.688,81	5.694,48	4.555,32	4.365,87	3.163,28	2.720,21	100.310,02	197.000,00
1.3.2- Outras Receitas Patrimoniais	0,00	0,00	0,00	0,00	0,00	0,00	0,00	0,00	0,00	0,00	0,00	0,00	0,00	0,00
1.7- Transferências Correntes	2.642.081,52	2.644.198,53	2.276.278,16	2.187.369,26	2.584.093,88	2.286.762,86	3.224.587,09	2.228.803,25	2.113.710,48	2.217.781,87	2.442.144,99	4.029.295,91	30.878.007,80	30.721.000,00
1.7.1- Cota-Parte do FPM	816.915,81	897.333,11	671.871,96	655.485,06	841.200,85	662.812,06	906.119,50	661.405,46	588.748,41	542.019,36	735.597,84	1.254.072,86	9.233.382,26	9.360.000,00
1.7.2- Cota-Parte do ICMS	335.273,06	232.812,15	241.870,60	271.351,03	228.943,68	224.060,23	252.674,71	257.559,50	224.383,41	288.710,87	256.753,68	385.586,61	3.199.979,53	3.000.000,00
1.7.3- Cota-Parte do IPVA	2.386,36	9.504,60	10.167,96	6.681,83	11.660,70	6.059,88	5.890,55	5.017,04	7.045,38	2.116,21	4.419,56	2.372,99	73.123,06	70.000,00
1.7.4- Cota-Parte do ITR	221,12	8,12	47,14	83,80	239,92	0,00	1.022,91	164,01	153,01	1.486,55	334,96	1.608,58	5.370,12	5.000,00
1.7.5- Transferências da LC 87/1996	0,00	0,00	0,00	0,00	0,00	0,00	0,00	0,00	0,00	0,00	0,00	0,00	0,00	1.000,00
1.7.6- Transferências da LC 61/1989	192,17	164,72	0,00	173,86	173,86	173,86	173,86	155,56	173,86	173,86	173,86	329,42	2.058,89	5.000,00
1.7.7- Transferências do FUNDEB	631.744,24	598.362,41	523.221,57	473.234,20	602.024,13	477.924,53	456.902,96	505.823,36	448.937,68	477.538,82	535.878,95	616.604,52	6.348.197,37	7.200.000,00
1.7.8- Outras Transferências Correntes	855.348,76	905.013,42	829.098,93	780.359,48	900.750,74	915.932,30	1.602.002,60	798.678,32	844.268,73	905.736,20	908.896,14	1.768.720,93	12.015.896,55	11.080.000,00
1.8- Outras Receitas Correntes	7.711,83	1.704,89	993,75	1.414,11	1.785,31	2.792,07	1.259,01	3.189,27	1.782,32	3.187,84	2.792,39	1.921,55	30.514,34	13.200,00
2- DEDUÇÕES (II)	-230.997,63	-227.964,50	-184.791,48	-186.755,08	-216.443,73	-178.581,17	-160.907,37	-184.860,26	-164.100,76	-166.901,31	-199.455,94	-253.794,24	-2.355.553,47	-2.316.200,00
2.3- Dedução de Receita para Formação do FUNDEB	-230.997,63	-227.964,50	-184.791,48	-186.755,08	-216.443,73	-178.581,17	-160.907,37	-184.860,26	-164.100,76	-166.901,31	-199.455,94	-253.794,24	-2.355.553,47	-2.316.200,00
RECEITA CORRENTE LÍQUIDA	2.444.255,88	2.503.845,03	2.160.329,21	2.142.317,82	2.447.911,93	2.196.103,89	3.173.784,39	2.157.359,52	2.124.734,33	2.171.085,22	2.338.268,27	3.856.749,32	29.716.744,81	29.326.000,00


CLYSNER FERREIRA BASTOS
PREFEITO MUNICIPAL


ADELTON DOS SANTOS
SECRETARIO DE FINANÇAS




ISABELLA SANTOS MOURA TEIXEIRA
CONTADORA CRC/SE.8.077


ROBERTA CRISTIANE DOS SANTOS PINHEIRO
SECRETARIA DO CONTROLE INTERNO

MUNICÍPIO DE BREJO GRANDE
 RELATORIO RESUMIDO DA EXECUÇÃO ORÇAMENTÁRIA
DEMONSTRATIVO DAS RECEITAS E DESPESAS PREVIDENCIÁRIAS DO REGIME PRÓPRIO DE PREVIDÊNCIA DOS SERVIDORES
 ORÇAMENTO DA SEGURIDADE SOCIAL
 PERÍODO DE REFERÊNCIA- NOVEMBRO E DEZEMBRO DE 2019

RECEITAS	PREVISÃO INICIAL	PREVISÃO ATUALIZADA	RECEITAS REALIZADAS		Em Reais
			Até o Bimestre/ <Exercício>	Até o Bimestre/ <Exercício Anterior>	
RECEITAS CORRENTES (I)					
Receita de Contribuições dos Segurados					
Pessoal Civil					
Ativo					
Inativo					
Pensionista					
Pessoal Militar					
Ativo					
Inativo					
Militar					
Outras Receitas de Contribuições					
Receita Patrimonial					
Receitas Imobiliárias					
Receitas de Valores Mobiliários					
Outras Receitas Patrimoniais					
Receita de Serviços					
Outras Receitas Correntes					
Compensação Previdenciária do RGPS para o RPPS					
Demais Receitas Correntes					
RECEITAS DE CAPITAL (II)					
Alienação de Bens, Direitos e Ativos					
Amortização de Empréstimos					
Outras Receitas de Capital					
TOTAL DAS RECEITAS PREVIDENCIÁRIAS RPPS - (III) = (I + II)					

SEM MOVIMENTO

DESPESAS PREVIDENCIÁRIAS - RPPS	DOTAÇÃO	DOTAÇÃO	DESPESAS EMPENHADAS		DESPESAS LIQUIDADAS		INSCRITAS EM RESTOS A PAGAR NÃO PROCESSADOS	
	INICIAL	ATUALIZADA	Até o Bimestre/ <Exercício>	Até o Bimestre/ <Exercício Anterior>	Até o Bimestre/ <Exercício>	Até o Bimestre/ <Exercício Anterior>	Em <Exercício>	Em <Exercício Anterior>
ADMINISTRAÇÃO (IV)								
Despesas Correntes								
Despesas de Capital								
PREVIDÊNCIA (V)								
Pessoal Civil								
Aposentadorias								
Pensões								
Outros Benefícios Previdenciários								
Pessoal Militar								
Reformas								
Pensões								
Outros Benefícios Previdenciários								
Outras Despesas Previdenciárias								
Compensação Previdenciária do RPPS para o RGPS								
Demais Despesas Previdenciárias								
TOTAL DAS DESPESAS PREVIDENCIÁRIAS RPPS (VI) = (IV + V)								
RESULTADO PREVIDENCIÁRIO (VII) = (III - VI)								
RECURSO RPPS ARRECADADOS EM EXERCÍCIO	PREVISÃO ORÇAMENTÁRIA							
VALOR								
RESERVA ORÇAMENTÁRIA DO RPPS	PREVISÃO ORÇAMENTÁRIA							
VALOR								
APORTES DE RECURSOS PARA O PLANO PREVIDENCIÁRIO DO RPPS	APORTES REALIZADOS							
Plano de Amortização - Contribuição Patronal Suplementar								
Plano de Amortização - Aporte Periódico de Valores Predefinidos								
Outros Aportes para o RPPS								
Recursos para Cobertura de Déficit Financeiro								
BENS E DIREITOS DO RGPS	PERÍODO DE REFERÊNCIA							
			<Exercício>	<Exercício Anterior>				
Caixa								
Bancos Conta Movimento								
Investimentos e Aplicações								
Outros Bens e Direitos								

SEM MOVIMENTO

RECEITAS PREVIDENCIÁRIAS - RPPS	PREVISÃO INICIAL	PREVISÃO ATUALIZADA	RECEITAS REALIZADAS	
			Até o Bimestre/ <Exercício>	Até o Bimestre/ <Exercício Anterior>
RECEITAS CORRENTES (VIII)				
Receita de Contribuições dos Segurados				
Civil				
Ativo				
Inativo				
Pensionista				
Militar				
Ativo				
Inativo				
Pensionista				
Receita de Contribuições Patronais				
Civil				
Ativo				
Inativo				
Pensionista				
Militar				
Ativo				
Inativo				
Pensionista				
Em Regime de Parcelamento de Débitos				
Receita Patrimonial				
Receitas Imobiliárias				
Receitas de Valores Mobiliários				
Outras Receitas Patrimoniais				
Receita de Serviços				
Outras Receitas Correntes				
Compensação Previdenciária do RGPS para o RPPS				
Demais Receitas Correntes				
RECEITAS DE CAPITAL (IX)				
Alienação de Bens, Direitos e Ativos				
Amortização de Empréstimos				
Outras Receitas de Capital				
RECEITAS DE CAPITAL (IX)				
Alienação de Bens				
Amortização de Empréstimos				
Outras Receitas de Capital				
TOTAL DAS RECEITAS PREVIDENCIÁRIAS RPPS - (X) = (VIII + IX)				


SEM MOVIMENTO

DESPESAS PREVIDENCIÁRIAS - RPPS	DOTAÇÃO INICIAL	DOTAÇÃO ATUALIZADA	DESPESAS EMPENHADAS		DESPESAS LIQUIDADAS		INSCRITAS EM RESTOS A PAGAR NÃO	
			Até o Bimestre/ <Exercício>	Até o Bimestre/ <Exercício Anterior>	Até o Bimestre/ <Exercício>	Até o Bimestre/ <Exercício Anterior>	Em <Exercício>	Em <Exercício Anterior>
ADMINISTRAÇÃO (XI) Despesas Correntes Despesas de Capital								
PREVIDÊNCIA (XII) Benefícios - Civil Aposentadorias Pensões Outros Benefícios Previdenciários Benefícios - Militar Reformas Pensões Outros Benefícios Previdenciários Outras Despesas Previdenciárias Compensação Previdenciária do RPPS para o RGPS Demais Despesas Previdenciárias								
TOTAL DAS DESPESAS PREVIDENCIÁRIAS (XIII) = (XI + XII)								
RESULTADO PREVIDENCIÁRIO (XIV) = (X-XIII)								
APORTES DE RECURSOS PARA O PLANO FINANCEIRO DO RPPS	APORTES REALIZADOS							
Recursos para Cobertura de Insuficiências Financeiras Recursos para Formação de Reserva								


SEM MOVIMENTO

FONTE: Sistema: <Contabilis>, Unidade Responsável: <Prefeitura Municipal de Brejo Grande>, Emissão: <29/01/2019>.


CLYSMER FERREIRA BASTOS
PREFEITO MUNICIPAL


ADELTON DOS SANTOS
SECRETÁRIO DE FINANÇAS


ISABELLA SANTOS MOURA TEIXEIRA
CONTADORA CRC/SE.8.077


ROBERTA CRISTIANE DOS SANTOS PINHEIRO
SECRETÁRIA DO CONTROLE INTERNO

MUNICÍPIO DE BREJO GRANDE
 RELATÓRIO RESUMIDO DA EXECUÇÃO ORÇAMENTÁRIA
 DEMONSTRATIVO DO RESULTADO PRIMÁRIO E NOMINAL
 ORÇAMENTOS FISCAL E DA SEGURIDADE SOCIAL
 PERÍODO DE REFERÊNCIA: NOVEMBRO E DEZEMBRO DE 2019

RECEITAS PRIMÁRIAS	PREVISÃO ATUALIZADA	RECEITAS REALIZADAS	
		Até o Bimestre	(a)
RECEITAS CORRENTES (I)	29.326.000,00		29.716.744,81
Recargas Tributárias:			1.063.466,12
IPTU	7.110.000,00		-
ISS	5.000,00		239.455,01
ITBI	223.000,00		2.828,25
IRRF	1.000,00		571.516,29
Outras Receitas Tributárias	430.000,00		249.666,57
Recargas de Contribuições	50.000,00		-
Recargas Previdenciárias	-		-
Outras Receitas de Contribuições	197.000,00		100.310,02
Receita Patrimonial			
Outras Receita Patrimonial	197.000,00		100.310,02
Aplicações Financeiras (II)	28.404.800,00		28.522.454,33
Transferências Correntes	7.660.000,00		7.533.934,78
Cota-Parte do FPM	2.400.000,00		2.559.983,83
Cota-Parte do ICMS	56.000,00		58.498,52
Cota-Parte do IPVA	4.000,00		4.296,14
Cota-Parte ITR	800,00		-
Transferência da LC 87/96	4.000,00		1.647,14
Transferência da LC 61/89	7.200.000,00		6.348.197,37
Transferência do FUNDEB	11.080.000,00		12.015.896,55
Outras Transferências Correntes	13.200,00		30.514,34
Demais Receitas Correntes	13.200,00		30.514,34
Outras Receitas Financeiras (III)	13.200,00		30.514,34
Receitas Correntes Reservas	29.129.000,00		29.616.434,79
RECEITAS PRIMÁRIAS CORRENTES (IV) = (I-II-III)	29.129.000,00		29.616.434,79
RECEITAS DE CAPITAL (V)	674.000,00		420.590,00
Operações de Crédito (VI)			
Amortização de Empréstimos (VII)			
Alienação de Bens			
Receitas de Alienação de Investimentos Temporários (VIII)			
Receita de Alienação de Investimentos Permanentes (IX)			
Outras Alienações de Bens	674.000,00		420.590,00
Transferências de Capital	534.000,00		322.590,00
Convênios	140.000,00		98.000,00
Outras Transferências de Capital	-		-
Outras Receitas de Capital			
Outras Receitas de Capital Não Primárias (X)			
Outras Receitas de Capital Primária			
RECEITAS PRIMÁRIAS DE CAPITAL (XI) = (V-VI-VII-VIII-IX-X)	674.000,00		420.590,00
RECEITA PRIMÁRIA TOTAL (XII) = (IV+XI)	29.803.000,00		30.037.024,79

AMOSTRA	AMOSTRA	AMOSTRA	AMOSTRA	Até o <Bimestre>
AJUSTE METODOLÓGICO				
VARIAÇÃO SALDO RPP - (XXXIII) = (XXIX + XXXb)				18.636,28
RECEITA DE ALIENAÇÃO DE INVESTIMENTOS PERMANENTES (IX)				
PASSIVOS RECONHECIDOS NA DC (XXXIV)				10.613.825,50
OUTROS AJUSTES (XXXV)				
RESULTADO NOMINAL AJUSTADO - Abaixo da Linha (XXXVI) = (XXXIII - XXXIII - IX + XXXIV + XXXV)				2.953.945,29
RESULTADO PRIMÁRIO - Abaixo da Linha (XXXVII) = XXXVI - (XXV - XXVI)				2.853.635,18

INFORMAÇÕES ADICIONAIS		PREVISÃO ORÇAMENTÁRIA
SALDO DE EXERCÍCIOS ANTERIORES		
Recursos Arrecadados em Exercícios Anteriores - RPPS		
Superávit Financeiro Utilizado para Abertura e Reabertura de Créditos Adicionais		
RESERVA ORÇAMENTÁRIA DO RPPS		

FONTE: Sistema "Contábil", Unidade Responsável: "Secretaria Municipal de Bepo Grandes", Emissão: 29/01/2019.


CLÁUDIO FERREIRA BASTOS
 PREFEITO MUNICIPAL


ISABELLA SAMPAIO TEIXEIRA
 CONTABILISTA CRC/SE.8.077


ROBERTA CRISTILANE DOS SANTOS PINHEIRO
 SECRETARIA DO CONTROLE INTERNO


ADELTON DOS SANTOS
 SECRETÁRIO DE FINANÇAS




ESTADO DE SERGIPE
MUNICÍPIO DE BREJO GRANDE
Demonstrativo dos Restos a Pagar por Poder e Órgão


RREO - ANEXO VII (LRF, art. 53, inciso V)

NOVEMBRO-DEZEMBRO/2019


R\$ 1,00

PODER/ÓRGÃO	RESTOS A PAGAR PROCESSADOS E NÃO PROCESSADOS LIQUIDADOS EM EXERCÍCIOS ANTERIORES					RESTOS A PAGAR NÃO PROCESSADOS						Saldo Total (a+b)
	Inscritos		Pagos	Cancelados	Saldo (a)	Inscritos		Liquidados	Pagos	Cancelados	Saldo (b)	
	Em Exercícios Anteriores	Em 31 de Dezembro de 2018				Em Exercícios Anteriores	Em 31 de Dezembro de 2018					
DESPESAS (EXCETO INTRA-ORÇAMENTÁRIAS) (I)	89.116,99	666.610,03	418.484,98	0,00	337.242,04	2.040.469,76	1.514.341,07	1.089.504,92	1.077.749,14	51.841,90	2.425.219,79	2.762.461,83
Executivo	89.116,99	666.610,03	418.484,98	0,00	337.242,04	2.040.469,76	1.514.341,07	1.089.504,92	1.077.749,14	51.841,90	2.425.219,79	2.762.461,83
07000 - SECRETARIA MUNICIPAL DE AÇÃO SOCIAL	1.989,92	80.468,88	78.374,88	0,00	4.083,92	1.880,00	28.240,50	6.470,00	6.470,00	4.890,00	18.760,50	22.844,42
08000 - SECRETARIA MUNICIPAL DE SAÚDE	3.354,40	166.635,00	144.578,84	0,00	25.410,56	69.228,12	160.410,87	63.740,00	63.530,00	7.168,08	158.940,91	184.351,47
17000 - PREFEITURA MUNICIPAL DE BREJO GRANDE	83.772,67	419.506,15	195.531,26	0,00	307.747,56	1.969.361,64	1.325.689,70	1.019.294,92	1.007.749,14	39.783,82	2.247.518,38	2.555.265,94
TOTAL (III) = (I + II)	89.116,99	666.610,03	418.484,98	0,00	337.242,04	2.040.469,76	1.514.341,07	1.089.504,92	1.077.749,14	51.841,90	2.425.219,79	2.762.461,83


CLYSMER FERREIRA BASTOS
PREFEITO MUNICIPAL


ADELFON DOS SANTOS
SECRETÁRIO DE FINANÇAS


ISABELLA SANTOS MOURA TEIXEIRA
CONTADORA CRC/SE 8.077


ROBERTA CRISTHIANE DOS SANTOS PINHEIRO
SECRETARIA DO CONTROLE INTERNO

MUNICÍPIO DE BREJO GRANDE
 RELATÓRIO RESUMIDO DA EXECUÇÃO ORÇAMENTÁRIA
 DEMONSTRATIVO DAS RECEITAS E DESPESAS COM MANUTENÇÃO E DESENVOLVIMENTO DO ENSINO - MDE
 ORÇAMENTOS FISCAL E DA SEGURIDADE SOCIAL
 PERÍODO DE REFERÊNCIA: NOVEMBRO E DEZEMBRO DE 2019

RREO - ANEXO 8 (LDB, art. 72)

RS 1,00

RECEITAS DO ENSINO			PREVISÃO ATUALIZADA	RECEITAS REALIZADAS
RECEITA RESULTANTE DE IMPOSTOS (caput do art. 212 da Constituição)	PREVISÃO INICIAL	PREVISÃO ATUALIZADA (a)	Até o Bimestre (b)	% (c) = (b/a)x100
1- RECEITA DE IMPOSTOS		661.000,00	813.799,55	123,12%
1.1- Receita Resultante do Imposto sobre a Propriedade Predial e Territorial Urbana - IPTU	661.000,00	661.000,00	813.799,55	123,12%
1.1.1- IPTU	5.000,00	5.000,00	0,00	0,00%
1.1.2- Multas, Juros de Mora, Dívida Ativa e Outros Encargos do IPTU	5.000,00	5.000,00	0,00	0,00%
1.2- Receita Resultante do Imposto sobre Transmissão Inter Vivos - ITBI	1.000,00	1.000,00	2.828,25	282,83%
1.2.1- ITBI	1.000,00	1.000,00	2.828,25	282,83%
1.2.2- Multas, Juros de Mora, Dívida Ativa e Outros Encargos do ITBI	0,00	0,00	0,00	#DIV/0!
1.3- Receita Resultante do Imposto sobre Serviços de Qualquer Natureza - ISS	225.000,00	225.000,00	239.455,01	106,42%
1.3.1- ISS	225.000,00	225.000,00	239.455,01	106,42%
1.3.2- Multas, Juros de Mora, Dívida Ativa e Outros Encargos do ISS	0,00	0,00	0,00	#DIV/0!
1.4- Receita Resultante do Imposto de Renda Retido na Fonte - IRRF	430.000,00	430.000,00	571.516,29	132,91%
1.4.1- IRRF	430.000,00	430.000,00	571.516,29	132,91%
1.5- Receita Resultante do Imposto Territorial Rural - ITR	0,00	0,00	0,00	#DIV/0!
1.5.1- ITR	0,00	0,00	0,00	#DIV/0!
1.5.2- Multas, Juros de Mora, Dívida Ativa e Outros Encargos do ITR	0,00	0,00	0,00	#DIV/0!
2- RECEITA DE TRANSFERÊNCIAS CONSTITUCIONAIS E LEGAIS	12.441.000,00	12.441.000,00	12.513.913,88	100,59%
2.1- Cota-Parte FPM	8.500.000,00	8.500.000,00	8.497.239,00	99,97%
2.1.1- Cota-Parte FPM - 1%	860.000,00	860.000,00	736.143,28	85,60%
2.2- Cota-Parte ICMS	3.000.000,00	3.000.000,00	3.199.979,53	106,67%
2.3- ICMS-Desoneração - L.C. nº87/1996	1.000,00	1.000,00	0,00	0,00%
2.4- Cota-Parte IPI-Exportação	5.000,00	5.000,00	2.058,89	41,18%
2.5- Cota-Parte ITR	5.000,00	5.000,00	5.370,12	107,40%
2.6- Cota-Parte IPVA	70.000,00	70.000,00	73.123,06	104,46%
3- TOTAL DA RECEITA DE IMPOSTOS (1 + 2)	13.102.000,00	13.102.000,00	13.327.713,43	101,72%
RECEITAS ADICIONAIS PARA FINANCIAMENTO DO ENSINO	PREVISÃO INICIAL	PREVISÃO ATUALIZADA (a)	RECEITAS REALIZADAS	% (c) = (b/a)x100
			Até o Bimestre (b)	
4- RECEITA DA APLICAÇÃO FINANCEIRA DE OUTROS RECURSOS DE IMPOSTOS VINCULADOS AO ENSINO	0,00	0,00	24,01	#DIV/0!
5- RECEITA DE TRANSFERÊNCIAS DO FNDE	551.000,00	551.000,00	422.426,17	76,67%
5.1- Transferências do Salário-Educação	250.000,00	250.000,00	241.141,34	96,46%
5.2- Transferências Diretas - PDDE	1.000,00	1.000,00	2.880,00	288,00%
5.3- Transferências Diretas - PNAE	180.000,00	180.000,00	151.060,00	83,92%
5.4- Transferências Diretas - PNATE	20.000,00	20.000,00	19.950,27	99,80%
5.5- Outras Transferências do FNDE	100.000,00	100.000,00	0,00	0,00%
5.6- Aplicação Financeira dos Recursos do FNDE	0,00	0,00	7.385,56	#DIV/0!
6- RECEITA DE TRANSFERÊNCIAS DE CONVÊNIOS	110.000,00	150.000,00	0,00	0,00%
6.1- Transferências de Convênios	110.000,00	150.000,00	0,00	0,00%
6.2- Aplicação Financeira dos Recursos de Convênios	0,00	0,00	0,00	#DIV/0!
7- RECEITA DE OPERAÇÕES DE CRÉDITO	0,00	0,00	0,00	#DIV/0!
8- OUTRAS RECEITAS PARA FINANCIAMENTO DO ENSINO	0,00	0,00	0,00	#DIV/0!
9-TOTAL DAS RECEITAS ADICIONAIS PARA FINANCIAMENTO DO ENSINO	661.000,00	701.000,00	422.450,18	60,26%

MANUTENÇÃO E DESENVOLVIMENTO DO ENSINO - DESPESAS CUSTEADAS COM A RECEITA RESULTANTE DE IMPOSTOS E RECURSOS DO FUNDEB

DESPESAS COM AÇÕES TÍPICAS DE MDE	DOTAÇÃO INICIAL	DOTAÇÃO ATUALIZADA (d)	DESPESAS EMPENHADAS		DESPESAS LIQUIDADAS		INSCRITAS EM RESTOS A PAGAR NÃO PROCESSADO
			Até o Bimestre (e)	% f=(e/d)*100	Até o Bimestre (g)	% h=(g/d)*100	
22 - EDUCAÇÃO INFANTIL							
22.1 - Creche	293.800,00	2.117.790,07	2.117.381,02	100%	2.117.381,02	100%	0,00
22.1.1 - Despesa Custeada com Recurso do FUNDEB	293.800,00	557.980,61	557.872,84	100%	557.872,84	100%	0,00
22.1.2 - Despesa Custeada com Outros Recursos de Impostos	289.800,00	388.245,57	388.245,57	100%	388.245,57	100%	0,00
22.2 - Pré-escola	4.000,00	169.627,27	169.627,27	100%	169.627,27	100%	0,00
22.2.1 - Despesa Custeada com Recurso do FUNDEB	0,00	1.559.809,46	1.559.508,18	100%	1.559.508,18	100%	0,00
22.2.2 - Despesa Custeada com Outros Recursos de Impostos	0,00	1.085.322,86	1.085.322,86	100%	1.085.322,86	100%	0,00
23 - ENSINO FUNDAMENTAL							
23.1 - Despesas Custeadas com Recursos do FUNDEB	7.961.320,00	7.112.878,76	7.112.878,76	100%	7.112.878,76	100%	0,00
23.2 - Despesas Custeadas com Outros Recursos de Impostos	6.910.200,00	4.950.131,09	4.950.131,09	100%	4.950.131,09	100%	0,00
23.2.1 - Despesas Custeadas com Recursos do FUNDEB	1.051.120,00	2.162.747,67	2.162.747,67	100%	2.162.747,67	146701403%	0,00
23.2.2 - Despesas Custeadas com Outros Recursos de Impostos	0,00	0,00	0,00	#DIV/0!	0,00	#DIV/0!	0,00
24 - ENSINO MÉDIO	0,00	0,00	0,00	#DIV/0!	0,00	#DIV/0!	0,00
25 - ENSINO SUPERIOR	0,00	0,00	0,00	#DIV/0!	0,00	#DIV/0!	0,00
26 - ENSINO PROFISSIONAL NÃO INTEGRADO AO ENSINO REGULAR	0,00	0,00	0,00	#DIV/0!	0,00	#DIV/0!	0,00
27 - OUTRAS	0,00	0,00	0,00	#DIV/0!	0,00	#DIV/0!	0,00
28 - TOTAL DAS DESPESAS COM AÇÕES TÍPICAS DE MDE	8.255.120,00	9.232.042,99	9.230.259,78	100%	9.230.259,78	100%	0,00
DEDUÇÕES CONSIDERADAS PARA FINS DE LIMITE CONSTITUCIONAL							
29 - RESULTADO LÍQUIDO DAS TRANSFERÊNCIAS DO FUNDEB							3.992.643,90
30 - DESPESAS CUSTEADAS COM A COMPLEMENTAÇÃO DO FUNDEB NO EXERCÍCIO							-
32 - DESPESAS CUSTEADAS COM O SUPERÁVIT FINANCEIRO, DO EXERCÍCIO ANTERIOR, DO FUNDEB							-
33 - DESPESAS CUSTEADAS COM O SUPERÁVIT FINANCEIRO, DE OUTROS RECURSOS DE IMPOSTOS							-
34 - RESTOS A PAGAR INSCRITOS NO EXERCÍCIO SEM DISPONIBILIDADE FINANCEIRA DE RECURSOS DE IMPOSTOS VINCULADOS AO ENSINO ¹							-
35 - CANCELAMENTO, NO EXERCÍCIO, DE RESTOS A PAGAR INSCRITOS COM DISPONIBILIDADE FINANCEIRA DE RECURSOS DE IMPOSTOS VINCULADOS AO ENSINO = (45j)							-
36 - TOTAL DAS DEDUÇÕES CONSIDERADAS PARA FINS DE LIMITE CONSTITUCIONAL (29 + 30 + 31 + 32 + 33 + 34 + 35)							3.992.643,90
37 - TOTAL DAS DESPESAS PARA FINS DE LIMITE ((22 + 23) - (36))							5.237.615,88
38 - PERCENTUAL DE APLICAÇÃO EM MDE SOBRE A RECEITA LÍQUIDA DE IMPOSTOS (37) / (3) * 100 % - LIMITE CONSTITUCIONAL 25%							39,30%

OUTRAS INFORMACÕES PARA CONTROLE

OUTRAS DESPESAS CUSTEADAS COM RECEITAS ADICIONAIS PARA FINANCIAMENTO DO ENSINO	DOTAÇÃO INICIAL	DOTAÇÃO ATUALIZADA (d)	DESPESAS EMPENHADAS		DESPESAS LIQUIDADAS		INSCRITAS EM RESTOS A PAGAR NÃO PROCESSADO
			Até o Bimestre (e)	% f=(e/d)*100	Até o Bimestre (g)	% h=(g/d)*100	
39 - DESPESAS CUSTEADAS COM A APLICAÇÃO FINANCEIRA DE OUTROS RECURSOS DE IMPOSTOS VINCULADOS AO ENSINO	0,00	0,00	0,00	#DIV/0!	0,00	#DIV/0!	0,00
40 - DESPESAS CUSTEADAS COM A CONTRIBUIÇÃO SOCIAL DO SALÁRIO-EDUCAÇÃO	250.000,00	405.896,70	405.896,70	100%	405.896,70	100,00%	0,00
41 - DESPESAS CUSTEADAS COM OPERAÇÕES DE CRÉDITO	0,00	0,00	0,00	#DIV/0!	0,00	#DIV/0!	0,00
42 - DESPESAS CUSTEADAS COM OUTRAS RECEITAS PARA FINANCIAMENTO DO ENSINO	1.729.400,00	2.513.026,72	2.509.584,83	100%	2.359.860,33	93,91%	0,00
43 - TOTAL DAS OUTRAS DESPESAS CUSTEADAS COM RECEITAS ADICIONAIS PARA FINANCIAMENTO DO ENSINO (39 + 40 + 41 + 42)	1.979.400,00	2.918.923,42	2.915.481,53	100%	2.765.757,03	94,75%	0,00
44 - TOTAL GERAL DAS DESPESAS COM EDUCAÇÃO (28+43)	10.234.520,00	12.150.966,41	12.145.741,31	199,86%	11.996.016,81	194,73%	0,00

RESTOS A PAGAR INSCRITOS COM DISPONIBILIDADE FINANCEIRA DE RECURSOS DE IMPOSTOS VINCULADOS AO ENSINO	SALDO ATÉ O BIMESTRE	CANCELADO EM -EXERCÍCIO- (U)
45 - RESTOS A PAGAR DE DESPESAS COM MIDE	42.567,04	0,00
45.1 - Executadas com Recursos de Impostos Vinculados ao Ensino	41.779,04	0,00
45.2 - Executadas com Recursos do FUNDEB	788,00	0,00
CONTROLE DA DISPONIBILIDADE FINANCEIRA		
46- SALDO FINANCEIRO EM 31 DE DEZEMBRO DE -EXERCÍCIO ANTERIOR->	FUNDEB	SALÁRIO EDUCAÇÃO
47- (+) INGRESSO DE RECURSOS ATÉ O BIMESTRE	66.329,51	343.220,14
48- (-) PAGAMENTOS EFETUADOS ATÉ O BIMESTRE	6.348.197,37	241.141,34
48.1 - Orçamento do Exercício	6.423.699,52	590.251,99
48.2 - Restos a Pagar	0,00	556.771,99
49- (+) RECEITA DE APLICAÇÃO FINANCEIRA DOS RECURSOS ATÉ O BIMESTRE	9.172,65	5.890,51
50- (=) DISPONIBILIDADE FINANCEIRA ATÉ O BIMESTRE	0,01	0,00
51 - (+) Ajustes	0,00	0,00
50.1 (+) Retenções	0,00	0,00
50.2 (-) Valores a recuperar	0,00	0,00
50.3 (+) Outros valores extraorçamentários	0,00	0,00
50.4 (+) Conciliação Bancária	0,00	0,00
52 - (-) SALDO FINANCEIRO CONCILIADO	0,01	0,00

FONTE: Sistema: <Contabilis>, Unidade Responsável: <Prefeitura Municipal de Brejo Grande>, Emissão: <29/01/2019>.

¹ Limites mínimos anuais a serem cumpridos no encerramento do exercício.

² Art. 21, § 2º, Lei 11.494/2007: "Até 5% dos recursos recebidos à conta dos Fundos, inclusive relativos à complementação da União recebidos nos termos do § 1º do art. 6º desta Lei, poderão ser utilizados no 1º trimestre do exercício imediatamente subsequente,

³ Caput do artigo 212 da CF/1988

⁴ Os valores referentes à parcela dos Restos a Pagar inscritos sem disponibilidade financeira vinculada à educação deverão ser informados somente no RREO do último bimestre do exercício.

⁵ Limites mínimos anuais a serem cumpridos no encerramento do exercício, no âmbito de atuação prioritária, conforme LDB, art. 11, V.

⁶ Nos cinco primeiros bimestres do exercício o acompanhamento poderá ser feito com base na despesa empenhada ou na despesa liquidada. No último bimestre do exercício, o valor deverá corresponder ao total da despesa empenhada.

⁷ Essa coluna poderá ser apresentada somente no último bimestre


 CLYSMER FERREIRA BASTOS
 PREFEITO MUNICIPAL


 ISABELLA SANTOS MOURA TEIXEIRA
 CONTADORA - CRU-SE.8.077


 ROBERTA CRISTHIANE DOS SANTOS PINHEIRO
 SECRETÁRIA DO CONTROLE INTERNO

MUNICÍPIO DE BREJO GRANDE
 RELATÓRIO RESUMIDO DA EXECUÇÃO ORÇAMENTÁRIA
DEMONSTRATIVO DAS RECEITAS DE OPERAÇÕES DE CRÉDITO E DESPESAS DE CAPITAL
 ORÇAMENTOS FISCAL E DA SEGURIDADE SOCIAL
 PERÍODO DE REFERÊNCIA- NOVEMBRO E DEZEMBRO DE 2019

RREO – ANEXO 9 (LRF, art.53, § 1º, inciso I)

Em Reais

RECEITAS	PREVISÃO ATUALIZADA (a)	RECEITAS REALIZADAS Até o bimestre (b)			SALDO NÃO REALIZADO (c) = (a - b)
RECEITAS DE OPERAÇÕES DE CRÉDITO (I)	-	-	-	-	-
	DOTAÇÃO ATUALIZADA (d)	DESPESAS EMPENHADAS (e)	DESPESAS LIQUIDADAS	DESPESAS INSCRITAS EM RESTOS A PAGAR NÃO PROCESSADOS	SALDO NÃO EXECUTADO (f) = (d - e)
DESPESAS DE CAPITAL	2.410.382,99	2.410.282,99	2.398.946,21	11.336,78	100,00
(-) Incentivos Fiscais a Contribuinte	-	-	-	-	-
(-) Incentivos Fiscais a Contribuinte por Instituições Financeiras	-	-	-	-	-
DESPESA DE CAPITAL LIQUIDA (II)	2.410.382,99	2.410.282,99	2.398.946,21	11.336,78	100,00

FONTE: Sistema: <Contabilis>, Unidade Responsável: <Prefeitura Municipal de Brejo Grande>, Emissão: <29/01/2019>.

Notas:

¹ < Operações de Crédito descritas na CF, art. 167, inciso III>

² Durante o exercício, somente as despesas liquidadas são consideradas executadas. No encerramento do exercício, as despesas não liquidadas inscritas em restos a

- a) Despesas liquidadas, consideradas aquelas em que houve a entrega do material ou serviço, nos termos do art. 63 da Lei 4.320/64;
- b) Despesas empenhadas, mas não liquidadas, inscritas em Restos a Pagar não-processados, consideradas liquidadas no encerramento do exercício, por força do art.35, inciso II da Lei 4.320/64.


 CLYSMER FERREIRA BASTOS
 PREFEITO MUNICIPAL


 ADEILTON DOS SANTOS
 SECRETÁRIO DE FINANÇAS


 ISABELLA SANTOS MOUNA TEIXEIRA
 CONTADORA CRC/SE.8.077


 ROBERTA CRISTHIANE DOS SANTOS PINHEIRO
 SECRETÁRIA DO CONTROLE INTERNO

MUNICÍPIO DE BREJO GRANDE
 RELATÓRIO RESUMIDO DA EXECUÇÃO ORÇAMENTÁRIA
DEMONSTRATIVO DA PROJEÇÃO ATUARIAL DO REGIME PRÓPRIO DE PREVIDÊNCIA DOS SERVIDORES
 ORÇAMENTO DA SEGURIDADE SOCIAL
 PERÍODO DE REFERÊNCIA- NOVENBRO E DEZEMBRO DE 2019

EXERCÍCIO	RECEITAS PREVIDENCIÁRIAS (a)	DESPESAS PREVIDENCIÁRIAS (b)	RESULTADO PREVIDENCIÁRIO (c) = (a - b)	Em Reais SALDO FINANCEIRO DO EXERCÍCIO (d) = ("d" exerc. Anterior) + (c)
-----------	------------------------------------	------------------------------------	--	---

SEM MOVIMENTO

FONTE: Sistema: <Contabilis>, Unidade Responsável: <Prefeitura Municipal de Brejo Grande>, Emissão: <29/01/2019>.

I Projeção atuarial elaborada em <DATA DA AVALIAÇÃO> e oficialmente enviada para o Ministério da Previdência Social – MPS.


 CLYSMER FERREIRA BASTOS
 PREFEITO MUNICIPAL


 ADELTON DOS SANTOS
 SECRETÁRIO DE FINANÇAS


 ISABELLA SANTOS MOURA TEIXEIRA
 CONTADORA CRC/SE.8.077


 ROBERTA CRISTHIANE DOS SANTOS PINHEIRO
 SECRETÁRIA DO CONTROLE INTERNO

MUNICÍPIO DE BREJO GRANDE
 RELATÓRIO RESUMO DA EXECUÇÃO ORÇAMENTÁRIA
 DEMONSTRATIVO DA RECEITA DE ALIENAÇÃO DE ATIVOS E APLICAÇÃO DOS RECURSOS
 ORÇAMENTOS FISCAL E DA SEGURIDADE SOCIAL
 PERÍODO DE REFERÊNCIA-NOVEMBRO E DEZEMBRO DE 2019

RREO - ANEXO 11 (LRF, art. 53, § 1º, inciso III)

RECEITAS	PREVISÃO ATUALIZADA	RECEITAS REALIZADAS				SALDO
	(a)	(b)				(c) = (a-b)
RECEITAS DE ALIENAÇÃO DE ATIVOS (I)						
Receta de Alienação de Bens Móveis						
Receta de Alienação de Bens Imóveis						

DESPESAS	DOTAÇÃO ATUALIZADA	DESPESAS	DESPESAS	DESPESAS	DESPESAS	DESPESAS	DESPESAS	PAGAMENTO	SALDO
	(j)	(k)	(l)	(m)	(n)	(o)	(p)	(q)	(h) = (d-e)
APLICAÇÃO DOS RECURSOS DA ALIENAÇÃO DE ATIVOS									
Despesas de Capital									
Investimentos									
Inversões Financeiras									
Amortização da Dívida									
Despesas Correntes dos Regimes de Previdência									
Regime Próprio dos Servidores Públicos									

SEM MOVIMENTO

SALDO FINANCEIRO A APLICAR	<EXERCÍCIO ANTERIOR>	<EXERCÍCIO>	SALDO ATUAL
	(i)	(f) = (ib - (III + IIg))	(b) = (III + IIIj)

VALOR (III)

FONTE: Sistema: <Contabil>, Unidade Responsável: <Prefeitura Municipal de Brejo Grande>, Emissão: <29/01/2019>

CLYSMER FERREIRA BASTOS
 PREFEITO MUNICIPAL

ISABELLA SANTOS MOURA TEIXEIRA
 CONTADORA CRC/SE.8.077

ROBERTA CRISTIANE DOS SANTOS PINHEIRO
 SECRETÁRIA DO CONTROLE INTERNO

ADELTON DOS SANTOS
 SECRETÁRIO DE FINANÇAS

MUNICÍPIO DE BREJO GRANDE
RELATÓRIO RESUMIDO DA EXECUÇÃO ORÇAMENTÁRIA
DEMONSTRATIVO DAS RECEITAS E DESPESAS COM AÇÕES E SERVIÇOS PÚBLICOS DE SAÚDE
ORÇAMENTOS FISCAL E DA SEGURIDADE SOCIAL
PERÍODO DE REFERÊNCIA: NOVEMBRO E DEZEMBRO DE 2019

RREO - ANEXO 12 (LC 141/2012, art. 35)

RS 1,00

RECEITAS PARA APLICAÇÃO DA APLICAÇÃO EM AÇÕES E SERVIÇOS PÚBLICOS DE SAÚDE	PREVISÃO INICIAL	PREVISÃO ATUALIZADA (a)	RECEITAS REALIZADAS	
			Até o Bimestre (b)	% (b/a)x100
RECEITA DE IMPOSTOS LÍQUIDA (I)	661.000,00	661.000,00	813.799,55	123,12%
Imposto Predial e Territorial Urbano - IPTU	5.000,00	5.000,00	0,00	0,00%
Imposto sobre Transmissão de Bens Intervivos - ITBI	1.000,00	1.000,00	2.828,25	282,83%
Imposto sobre Serviços de Qualquer Natureza - ISS	225.000,00	225.000,00	239.455,01	106,42%
Imposto de Renda Retido na Fonte - IRRF	430.000,00	430.000,00	571.516,29	132,91%
Multas, Juros, de Mora e Outros Encargos dos Impostos	0,00	0,00	0,00	#DIV/0!
Dívida Ativa dos Impostos	0,00	0,00	0,00	#DIV/0!
RECEITA DE TRANSFERÊNCIAS CONSTITUCIONAIS E LEGAIS (II)	11.581.000,00	11.581.000,00	11.777.770,60	101,70%
Cota-Parte FPM	8.500.000,00	8.500.000,00	8.497.239,00	99,97%
Cota-Parte ITR	5.000,00	5.000,00	5.370,12	107,40%
Cota-Parte IPVA	70.000,00	70.000,00	73.123,06	104,46%
Cota-Parte ICMS	3.000.000,00	3.000.000,00	3.199.979,53	106,67%
Cota-Parte IPI-Esperação	5.000,00	5.000,00	2.058,89	41,18%
ICMS Desoneração (LC 87/96)	1.000,00	1.000,00	0,00	0,00%
TOTAL DAS RECEITAS PARA APLICAÇÃO DA SAÚDE (III) = I + II	12.242.000,00	12.242.000,00	12.591.570,15	102,86%

RECEITAS ADICIONAIS PARA FINANCIAMENTO DA SAÚDE	PREVISÃO INICIAL	PREVISÃO ATUALIZADA (c)	RECEITAS REALIZADAS	
			Até o Bimestre (d)	% (d/c)x100
TRANSFERÊNCIA DE RECURSOS DO SISTEMA ÚNICO DE SAÚDE-SUS	2.274.000,00	2.274.000,00	2.312.719,62	101,70%
Provenientes da União	2.254.000,00	2.254.000,00	2.299.706,58	102,03%
Provenientes dos Estados	20.000,00	20.000,00	13.013,04	65,07%
Provenientes de Outros Municípios	0,00	0,00	0,00	#DIV/0!
Outras Receitas do SUS	0,00	0,00	0,00	#DIV/0!
TRANSFERÊNCIAS VOLUNTÁRIAS	0,00	0,00	0,00	#DIV/0!
RECEITAS DE OPERAÇÕES DE CRÉDITO VINCULADAS À SAÚDE	0,00	0,00	0,00	#DIV/0!
OUTRAS RECEITAS PARA FINANCIAMENTO DA SAÚDE	0,00	0,00	0,00	#DIV/0!
TOTAL RECEITAS ADICIONAIS PARA FINANCIAMENTO DA SAÚDE	2.274.000,00	2.274.000,00	2.327.504,87	102,35%

DESPESAS COM SAÚDE (Por Grupo de Natureza da Despesa)	DOTAÇÃO INICIAL	DOTAÇÃO ATUALIZADA (e)	DESPESAS EMPENHADAS		DESPESAS LIQUIDADAS	
			Até o Bimestre (f)	% ((f)e) x 100	Até o Bimestre (g)	% ((g)e) x 100
DESPESAS CORRENTES	4.587.560,00	5.015.991,39	5.015.131,97	99,98%	5.015.131,97	99,98%
Pessoal e Encargos Sociais	2.579.600,00	2.696.139,21	2.695.999,27	99,99%	2.695.999,27	99,99%
Juros e Encargos da Dívida	2.007.960,00	2.319.852,18	2.319.132,70	99,97%	2.319.132,70	99,97%
Outras Despesas Correntes	426.300,00	120.500,00	120.500,00	100,00%	119.163,22	98,89%
DESPESAS DE CAPITAL	425.300,00	120.500,00	120.500,00	100,00%	119.163,22	98,89%
Investimentos	1.000,00	-	-	0,00%	-	0,00%
Inversões Financeiras	1.000,00	-	-	0,00%	-	0,00%
Amortização da Dívida	1.000,00	-	-	0,00%	-	0,00%
TOTAL DAS DESPESAS COM SAÚDE (IV)	5.136.491,39	5.135.631,97	5.134.295,19	99,98%	5.134.295,19	99,96%

DESPESAS COM SAÚDE NÃO COMPUTADAS PARA FINS DE APLICAÇÃO DO PERCENTUAL MÍNIMO	DOTAÇÃO INICIAL	DOTAÇÃO ATUALIZADA	DESPESAS EMPENHADAS		DESPESAS LIQUIDADAS	
			Até o Bimestre (b)	(b/IV) x 100 %	Até o Bimestre (l)	(l/IV) x 100 %
DESPESAS COM INATIVOS E PENSIONISTAS				0,00%		0,00%
DESPA COM ASSISTÊNCIA À SAÚDE QUE NÃO ATENDE AO PRINCÍPIO DE ACESSO UNIVERSAL	2.650.000,00	3.115.902,44	3.115.900,04	60,67%	3.115.900,04	60,69%
DESPESAS CUSTEADAS COM OUTROS RECURSOS	1.850.000,00	2.620.694,45	2.620.692,05	51,03%	2.620.692,05	51,04%
Recursos de Transferência do Sistema Único de Saúde - SUS				0,00%		0,00%
Outros Recursos	800.000,00	495.207,99	495.207,99	9,64%	495.207,99	9,65%
OUTRAS AÇÕES E SERVIÇOS NÃO COMPUTADOS				0,00%		0,00%
RESTOS A PAGAR NÃO PROCESSADOS INSCRITOS INDEVIDAMENTE NO EXERCÍCIO SEM				0,00%		0,00%
DISPONIBILIDADE FINANCEIRA ¹				0,00%		0,00%
DESPESAS CUSTEADAS COM DISPONIBILIDADE DE CAIXA VINCULADA AOS RESTOS A PAGAR				0,00%		0,00%
CANCELADOS ²				0,00%		0,00%
DESPESAS CUSTEADAS COM RECURSOS VINCULADOS À PARCELA DO PERCENTUAL MÍNIMO QUE NÃO				0,00%		0,00%
FOI APLICADA EM AÇÕES E SERVIÇOS DE SAÚDE EM EXERCÍCIOS ANTERIORES ³				0,00%		0,00%
TOTAL DAS DESPESAS COM NÃO COMPUTADAS (V)	2.650.000,00	3.115.902,44	3.115.900,04	60,67%	3.115.900,04	60,69%
TOTAL DAS DESPESAS COM AÇÕES E SERVIÇOS PÚBLICOS DE SAÚDE (VI) = (IV - V)	2.563.860,00	2.019.731,93	2.019.731,93	39,33%	2.018.395,15	39,31%

PERCENTUAL DE APLICAÇÃO EM AÇÕES E SERVIÇOS PÚBLICOS DE SAÚDE SOBRE A RECEITA DE IMPOSTOS LÍQUIDA E TRANSFERÊNCIAS CONSTITUCIONAIS E LEGAIS (VII%) = (VI/IIIb x 100) - LIMITE CONSTITUCIONAL 15%^{4,5}

16,03%

VALOR REFERENTE À DIFERENÇA ENTRE O VALOR EXECUTADO E O LIMITE MÍNIMO CONSTITUCIONAL (VII) ou (I) - (I5 x IIIb)/100

129.659,63

DESPESAS COM SAÚDE (Por Subfunção)	DOTAÇÃO INICIAL	DOTAÇÃO ATUALIZADA	DESPESAS EMPENHADAS		DESPESAS LIQUIDADAS	
			Até o Bimestre (l)	(l/total I) x 100 %	Até o Bimestre (m)	(m/total m) x 100 %
Atenção Básica	4.132.860,00	4.790.791,82	4.789.934,80	93,27%	4.789.598,02	93,27%
Assistência Hospitalar e Ambulatorial	474.000,00	223.433,57	223.433,57	4,35%	223.433,57	4,35%
Suporte Profilático e Terapêutico	69.000,00	29.460,40	29.460,40	0,57%	29.460,40	0,57%
Vigilância Sanitária	112.000,00	87.775,20	87.775,20	1,71%	87.775,20	0,00%
Vigilância Epidemiológica				0,00%		0,00%
Alimentação e Nutrição	226.000,00	5.030,40	5.028,00	0,10%	5.028,00	0,10%
Administração Geral				0,00%		0,00%
TOTAL	5.013.860,00	5.136.491,39	5.135.631,97	100,00%	5.134.295,19	100,00%

FONTE: Sistema: <Contabil>, Unidade Responsável: Prefeitura Municipal de Brejo Grande, Emissão: <29/01/2019>


CLYSVER FERREIRA BASTOS
 PREFEITO MUNICIPAL


ISABELLA SANTOS MOURA TEIXEIRA
 CONTADOR(A) CRC/SE.8.077


ADELTON DOS SANTOS
 SECRETÁRIO DE FINANÇAS


ROBERTA CRISTIANE DOS SANTOS PINHEIRO
 SECRETÁRIA DO CONTROLE INTERNO

MUNICÍPIO DE BREJO GRANDE
 RELATÓRIO RESUMIDO DA EXECUÇÃO ORÇAMENTÁRIA
 DEMONSTRATIVO DAS PARCERIAS PÚBLICO-PRIVADAS
 ORÇAMENTOS FISCAL E DA SEGURIDADE SOCIAL
 PERÍODO DE REFERÊNCIA- NOVEMBRO E DEZEMBRO DE 2019

RREO - Anexo 13 (Lei nº 11.079, de 30.12.2004, arts. 22, 25 e 28)

Em Reais

ESPECIFICAÇÃO	SALDO TOTAL EM 31 DE DEZEMBRO DO EXERCÍCIO ANTERIOR (a)	REGISTROS EFETUADOS EM <EXERCÍCIO>		SALDO TOTAL (c) = (a + b)
		No bimestre	Até o bimestre (b)	
TOTAL DE ATIVOS				
Direitos Futuros				
Ativos Contabilizados na SPE				
Contrapartida para Provisões de PPP				
TOTAL DE PASSIVOS (I)				
Obrigações Não Relacionadas a Serviços				
Contrapartida para Ativos da SPE				
Provisões de PPP				
GARANTIAS DE PPP (II)				
SALDO LÍQUIDO DE PASSIVOS DE PPP				
PASSIVOS CONTINGENTES				
Contraprestações Futuras				
Riscos Não Provisionados				
Outros Passivos Contingentes				
ATIVOS CONTINGENTES				
Serviços Futuros				
Outros Ativos Contingentes				

SEM MOVIMENTO


DESPESAS DE PPP	EXERCÍCIO ANTERIOR	EXERCÍCIO CORRENTE (EC)	<EC + 1>	<EC + 2>	<EC + 3>	<EC + 4>	<EC + 5>	<EC + 6>	<EC + 7>	<EC + 8>	<EC + 9>
Do Ente Federado											
Das Estatais Não-Dependentes											
TOTAL DAS DESPESAS											
RECEITA CORRENTE LÍQUIDA (RCL)											
TOTAL DAS DESPESAS / RCL (%)											

SEM MOVIMENTO

Nota:

FONTE: Sistema: <Contábil>, Unidade Responsável: <Prefeitura Municipal de Brejo Grande>, Emissão: <29/01/2019>.


 CLYSIER FERREIRA BASTOS
 PREFEITO MUNICIPAL


 ADELTON DOS SANTOS
 SECRETÁRIO DE FINANÇAS


 ISABELLA SANTOS MOURA TEIXEIRA
 CONTADORA CRC/SE.8.077


 ROBERTA CRISTHIANE DOS SANTOS PINHEIRO
 SECRETÁRIA DO CONTROLE INTERNO

MUNICÍPIO DE BREJO GRANDE
DEMONSTRATIVO SIMPLIFICADO DO RELATÓRIO RESUMIDO DA EXECUÇÃO ORÇAMENTÁRIA
 ORÇAMENTOS FISCAL E DA SEGURIDADE SOCIAL
 PERÍODO DE REFERÊNCIA- NOVEMBRO E DEZEMBRO DE 2019

RREO - Anexo XIV (LRF, Art. 48)

BALANÇO ORÇAMENTÁRIO		Até o Bimestre
RECEITAS		
Previsão Inicial		30.000.000,00
Previsão Atualizada		30.000.000,00
Receitas Realizadas		30.137.334,81
Déficit Orçamentário		2.019.598,64
Saldos de Exercícios Anteriores (Utilizados para Créditos Adicionais)		
DESPESAS		
Dotação Inicial		30.000.000,00
Créditos Adicionais		2.163.713,66
Dotação Atualizada		32.163.713,66
Despesas Empenhadas		32.156.933,45
Despesas Liquidadas		31.969.522,17
Despesas Pagas		31.544.150,69
Superávit Orçamentário		0,00
DESPESAS POR FUNÇÃO/SUBFUNÇÃO		Até o Bimestre
		32.156.933,45
		31.969.522,17
RECEITA CORRENTE LÍQUIDA - RCL		Até o Bimestre
		29.716.744,81
RECEITAS E DESPESAS DOS REGIMES DE PREVIDÊNCIA		
Regime Geral de Previdência Social		
Receitas Previdenciárias Realizadas(I)		
Despesas Previdenciárias Liquidadas(II)		
Resultado Previdenciário (III) = (I - II)		
Regime Próprio de Previdência dos Servidores		
Receitas Previdenciárias Realizadas(IV)		
Despesas Previdenciárias Liquidadas(V)		
Resultado Previdenciário (VI) = (IV - V)		

RESULTADOS NOMINAL E PRIMÁRIO		Meta Fixada no Anexo de Metas Fiscais da LDO (a)	Resultado Apurado Até o Bimestre (b)	% em Relação a Meta (b/a)
Resultado Nominal		5.000.000,00	2.454.923,75	49,10
Resultado Primário		220.000,00	2.555.233,77	1.161,47
RESTOS A PAGAR A PAGAR POR PODER E MINISTÉRIO PÚBLICO				
RESTOS A PAGAR PROCESSADOS	Inscrição	755.727,02	418.484,98	337.242,04
Poder Executivo	755.727,02	-	418.484,98	337.242,04
Poder Legislativo	-	-	-	-
Poder Judiciário	-	-	-	-
Ministério Público	-	-	-	-
RESTOS A PAGAR NÃO-PROCESSADOS		3.554.810,83	1.077.749,14	2.425.219,79
Poder Executivo		3.554.810,83	1.077.749,14	2.425.219,79
Poder Legislativo		-	-	-
Poder Judiciário		-	-	-
Ministério Público		-	-	-
TOTAL		4.310.537,85	1.496.234,12	2.762.461,83
DESPESAS COM MANUTENÇÃO E DESENVOLVIMENTO DO ENSINO				
Minimo Anual de <18% / 25%> das Receitas de Impostos na Manutenção e Desenvolvimento do Ensino	Valor Apurado Até o Bimestre	3.992.643,90	<18% / 25%>	39,30%
Minimo Anual de 60% do FUNDEB na Remuneração do Magistério com Ensino Fundamental e Médio		6.423.699,52	0%	-
Minimo Anual de 60% do FUNDEB na Remuneração do Magistério com Educação Infantil e Ensino Fundamental			60%	76,89%
Complementação da União ao FUNDEB			R\$4.500.000,00	-
RECEITAS DE OPERAÇÕES DE CRÉDITO E DESPESAS DE CAPITAL				
Receita de Operação de Crédito	Valor Apurado Até o Bimestre			Saldo não realizado
Despesa de Capital Líquida				
PROJEÇÃO ATUARIAL DOS REGÍMES DE PREVIDÊNCIA				
Regime Geral de Previdência Social	Exercício		10º Exercício	20º Exercício
Receitas Previdenciárias (I)	-	-	-	-
Despesas Previdenciárias (II)	-	-	-	-
Resultado Previdenciário (III) = (I - II)	-	-	-	-
Regime Próprio de Previdência dos Servidores				
Receitas Previdenciárias (IV)	-	-	-	-
Despesas Previdenciárias (V)	-	-	-	-
Resultado Previdenciário (VI) = (IV - V)	-	-	-	-

RECEITA DA ALIENAÇÃO DE ATIVOS E APLICAÇÃO DOS RECURSOS	Valor Apurado Até o Bimestre	Saldo a Realizar
Receita de Capital Resultante da Alienação de Ativos Aplicação dos Recursos da Alienação de Ativos		
DESPESAS COM AÇÕES E SERVIÇOS PÚBLICOS DE SAÚDE Despesas com Ações e Serviços Públicos de Saúde executadas com recursos de impostos	Valor apurado Até o Bimestre 2.019.731,93	Limite Constitucional Anual % Mínimo a Aplicar no Exercício 15% % Aplicado Até o Bimestre 16,03%
DESPESAS DE CARÁTER CONTINUADO DERIVADAS DE PPP Total das Despesas / RCL (%)	Valor Apurado no Exercício Corrente	-


 CLYSMER FERREIRA BASTOS
 PREFEITO MUNICIPAL


 ISABELLA SANTOS MOURA TEIXEIRA
 CONTADOR(A) CRC/SE.8.077


 ROBERTA CRISTHIANE DOS SANTOS PINHEIRO
 SECRETARIA DO CONTROLE INTERNO